



Introducción

CUENTA PÚBLICA | 2014
ENTIDAD FEDERATIVA DE TLAXCALA

Introducción

El cinco de septiembre de mil novecientos noventa y siete, se publicó en el periódico oficial del Gobierno de Estado, tomo lxxx, segunda época, número extraordinario, el decreto número 98, por el que se crea, el Patronato denominado "La libertad, Centro Cultural de Apizaco", con personalidad jurídica y patrimonio propio cuyo objeto es la prestación de servicios relacionados con la cultura y las artes, a fin de promover el desarrollo y la preservación de estas, así como fomentar el hábito de las mismas dentro de la población, así mismo, procurar un mejor aprovechamiento del potencial de la difusión cultural y una producción eficiente de bienes culturales, ampliando la participación en la planeación y ejecución de proyectos de promoción y difusión de la cultura y las artes. El proyecto de armonización contable surge de la necesidad de contar con información en materia financiera y presupuestal que pueda ser consolidada y comparada entre las distintas Entidades de Gobierno que tienen bajo su responsabilidad la administración de los recursos públicos. La armonización de los sistemas de contabilidad y presupuesto del sector gubernamental en nuestro Estado es un proyecto que ha avanzado paulatinamente, debido principalmente a la diversidad de criterios y facultades existentes en la normatividad de los tres niveles de Gobierno. La potestad y criterios particulares de las Entidades (Estados, Municipios, Federación y órganos autónomos) que desarrollaron su propio sistema contable y presupuestal han propiciado que la información generada carezca de comparabilidad y dificulte la consolidación de la información financiera y su evaluación. Uno de los objetivos de la armonización contable es facilitar a los Entes públicos el registro y la fiscalización de los activos, pasivos, ingresos y gastos y en general, contribuir a medir la eficacia, economía, y eficiencia del gasto e ingreso públicos.


Para lograr estos objetivos el Consejo Nacional de Armonización Contable ha realizado grandes esfuerzos, los cuales es justo reconocer, sin embargo los retos son muchos, pues un cambio de esta naturaleza implica a su vez un cambio cultural y representa un compromiso por parte del personal de las Dependencias y Entidades Gubernamentales, de igual forma deberá llevarse un adecuado registro de bienes muebles e inmuebles. Manejar la contabilidad con base acumulativa y en tiempo real es todavía una utopía pues requiere de la implantación de sistemas adecuados y de desarrollo tecnológico y es en este punto donde nos enfrentamos a una realidad que es común para muchos de nosotros: el no contar con recursos económico suficientes para cumplir con las disposiciones como marca la nueva Ley de Contabilidad.

La información financiera del sector público es necesaria para tomar decisiones sobre la asignación de recursos, optimizar la eficiencia operativa e incrementar la transparencia sobre el uso de los mismos. La reforma de armonización contable en México, entendida como la uniformidad de criterios en el registro y presentación de la información contable y presupuestaria del orden público, busca alcanzar dichos atributos.

En cumplimiento a la Ley General de Contabilidad Gubernamental en su artículo 47, 52, 53, Cuarto transitorio en su fracción IV y al acuerdo por el que se armoniza la estructura de las cuentas públicas emitido por el CONAC el 13 de diciembre del año 2013 y con la finalidad de formular la cuenta pública armonizada de cada una de las entidades del sector paraestatal correspondiente al ejercicio 2014, a continuación se presenta la cuenta pública armonizada correspondiente a La Libertad Centro Cultural de Apizaco.

Esta cuenta pública presenta la información contable, presupuestaria y programática de La Libertad Centro Cultural de Apizaco, de conformidad con el Acuerdo por el que se armoniza la estructura de las cuentas públicas, la información que se presenta, es la siguiente:

- I. **Introducción**
- II. **Información Contable**
 - 1. Estado de actividades
 - 2. Estado de situación financiera
 - 3. Estado de cambios en la situación financiera
 - 4. Estado analítico del activo
 - 5. Estado analítico de la deuda y otros pasivos



- 6. Estado de variación en la hacienda pública
- 7. Estado de flujos de efectivo
- ✓ Informes de pasivos contingentes
- ✓ Notas a los estados financieros
- a) Notas de desglose
- b) Notas de memoria(cuentas de orden)
- c) Notas de gestión administrativa

III. Información Presupuestaria


- 1. Estado analítico de ingresos (por rubro y por fuente de financiamiento)
- 2. Estado analítico del ejercicio del presupuesto de egresos clasificación administrativa
- 3. Estado analítico del ejercicio del presupuesto de egresos clasificación por objeto del gasto(capitulo y concepto)
- 4. Estado analítico del ejercicio del presupuesto de egresos clasificación económica (por tipo de gasto)
- 5. Estado analítico del ejercicio del presupuesto de egresos por clasificación funcional (finalidad y función)
- 6. Endeudamiento neto
- 7. Intereses de la deuda
- 8. Indicadores de postura fiscal

IV. Información programática

- 1. Gasto por categoría programática
- 2. Programas y proyectos de inversión
- 3. Indicadores de resultados

V. Anexos

- 1. Relación de bienes muebles que componen el patrimonio
- 2. Relación de bienes inmuebles que componen el patrimonio
- 3. Relación de cuentas bancarias productivas específicas
- 4. Relación de esquemas bursátiles y de coberturas financieras





Información Contable

CUENTA PÚBLICA | 2014
ENTIDAD FEDERATIVA DE TLAXCALA


SECTOR PARAESTATAL


Cuenta Pública 2014
Estado de Actividades
Del 1 de enero al 31 de diciembre de 2014 y 2013
(Pesos)

Ente Público: **La Libertad Centro Cultural de Apizaco**

Concepto	2014	2013	Concepto	2014	2013
INGRESOS Y OTROS BENEFICIOS			GASTOS Y OTRAS PÉRDIDAS		
Ingresos de la Gestión	973,725	526,128	Gastos de Funcionamiento	2,118,186	1,545,469
Impuestos	0	0	Servicios Personales	1,537,531	1,218,066
Cuotas y Aportaciones de Seguridad Social	0	0	Materiales y Suministros	48,145	63,714
Contribuciones de Mejoras	0	0	Servicios Generales	532,510	263,689
Derechos	805,600	242,800	Transferencia, Asignaciones, Subsidios y Otras Ayudas	0	0
Productos de Tipo Corriente	168,125	279,560	Transferencias Internas y Asignaciones al Sector Público	0	0
Aprovechamientos de Tipo Corriente	0	3,768	Transferencias al Reso del Sector Público	0	0
Ingresos por Venta de Bienes y Servicios	0	0	Subsidios y Subvenciones	0	0
Ingresos no Comprendidos en las Fracciones de la Ley de Ingresos Causados en Ejercicios Fiscales Anteriores	0	0	Ayudas Sociales	0	0
Ferendientes de Liquidación o Pago			Pensiones y Jubilaciones	0	0
Participaciones, Aportaciones, Transferencias, Asignaciones, Subsidios y Otras Ayudas	1,165,704	1,165,704	Transferencias a Fideicomisos, Mandatos y Contratos Análogos	0	0
Participaciones y Aportaciones	1,165,704	1,165,704	Transferencias a la Seguridad Social	0	0
Transferencia, Asignaciones, Subsidios y Otras ayudas	0	0	Donativos	0	0
Otros Ingresos y Beneficios	0	0	Transferencias al Exterio	0	0
Ingresos Financieros	0	0	Participaciones y Aportaciones	0	0
Incremento por Variación de Inventarios	0	0	Participaciones	0	0
Disminución del Exceso de Estimaciones por Pérdida o Deterioro u Obsolescencia	0	0	Aportaciones	0	0
Disminución del Exceso de Provisiones	0	0	Convenios	0	0
Otros Ingresos y Beneficios Varios	0	0	Intereses, Comisiones y Otros Gastos de la Deuda Pública	0	0
Total de Ingresos y Otros Beneficios	2,139,429	1,691,832	Intereses de la Deuda Pública	0	0
			Comisiones de la Deuda Pública	0	0
			Gastos de la Deuda Pública	0	0
			Costo por Coberturas	0	0
			Apoyos Financieros	0	0
			Otros Gastos y Pérdidas Extraordinarias	0	0
			Estimaciones, Depreciaciones, Deterioros, Obsolescencia y Provisiones	0	0
			Disminución de Inventarios	0	0
			Aumento por Insuficiencia de Estimaciones por Pérdida o Deterioro y Obsolescencia	0	0
			Aumento por Insuficiencia de Provisiones	0	0
			Otros Gastos	0	0
			Inversión Pública	0	0
			Inversión Pública no Capitalizable	0	0
			Total de Gastos y Otras Pérdidas	2,118,186	1,545,469
			Resultados del Ejercicio (Ahorro/Desahorro)	21,243	146,363

Enjo protesta de decir verdad declaramos que los Estados Financieros y sus Notas son razonablemente correctos y responsabilidad del emisor


 Arq. Gabriel Cepeda Lozada
 Director


 C.P. Ravello Montiel Rojas
 Jefe del Departamento Administrativo

Cuenta Pública 2014
Estado de Situación Financiera
Al 31 de diciembre de 2014 y 2013
(Pesos)
La Libertad Centro Cultural de Apizaco

Ente Público: _____

CONCEPTO	Año		CONCEPTO	Año	
	2014	2013		2014	2013
ACTIVO			PASIVO		
<i>Activo Circulante</i>			<i>Pasivo Circulante</i>		
Efectivo y Equivalentes	4,757,796	5,410,098	Cuentas por Pagar a Corto Plazo	0	0
Derechos a Recibir Efectivo o Equivalentes	366,118	0	Documentos por Pagar a Corto Plazo	0	0
Derechos a Recibir Bienes o Servicios	0	0	Porción a Corto Plazo de la Deuda Pública a Largo Plazo	0	0
Inventarios	0	0	Títulos y Valores a Corto Plazo	0	0
Almacenes	0	0	Pasivos Diferidos a Corto Plazo	0	0
Estimación por Pérdida o Deterioro de Activos Circulantes	0	0	Fondos y Bienes de Terceros en Garantía y/o Administración a Corto Plazo	28,101	7,168
Otros Activos Circulantes	0	7	Provisiones a Corto Plazo	0	0
Total de Activos Circulantes	5,143,914	5,410,105	Otros Pasivos a Corto Plazo	0	2
			Total de Pasivos Circulantes	28,101	7,170
<i>Activo No Circulante</i>			<i>Pasivo No Circulante</i>		
Inversiones Financieras a Largo Plazo	0	0	Cuentas por Pagar a Largo Plazo	0	0
Derechos a Recibir Efectivo o Equivalentes a Largo Plazo	0	0	Documentos por Pagar a Largo Plazo	0	0
Bienes Inmuebles, Infraestructura y Construcciones en Proceso	0	0	Deuda Pública a Largo Plazo	0	0
Bienes Muebles	319,469	198,082	Pasivos Diferidos a Largo Plazo	0	0
Activos Intangibles	0	0	Fondos y Bienes de Terceros en Garantía y/o en Administración a Largo Plazo	0	0
Depreciación, Deterioro y Amortización Acumulada de Bienes	0	0	Provisiones a Largo Plazo	0	0
Activos Diferidos	0	0	Total de Pasivos No Circulantes	0	0
Estimación por Pérdida o Deterioro de Activos no Circulantes	0	0	Total del Pasivo	28,101	7,170
Otros Activos no Circulantes	0	0	HACIENDA PÚBLICA/ PATRIMONIO		
Total de Activos No Circulantes	319,469	198,082	<i>Hacienda Pública/Patrimonio Contribuido</i>	0	0
Total del Activo	5,463,383	5,608,187	Aportaciones	0	0
			Donaciones de Capital	0	0
			Actualización de la Hacienda Pública / Patrimonio	0	0
			Hacienda Pública/Patrimonio Generado	5,435,282	5,600,917
			Resultados del Ejercicio (Ahorro / Desahorro)	21,243	146,363
			Resultados de Ejercicios Anteriores	319,023	353,138
			Revalúos	0	0
			Reservas	0	0
			Rectificaciones de Resultados de Ejercicios Anteriores	5,101,016	5,101,016
			Exceso o Insuficiencia en la Actualización de la Hacienda Pública/Patrimonio	0	0
			Resultado por Posición Monetaria	0	0
			Resultado por Tenencia de Activos no Monetarios	0	0
			Total Hacienda Pública/ Patrimonio	5,435,282	5,600,917
			Total del Pasivo y Hacienda Pública / Patrimonio	5,463,383	5,608,187

Bajo protesta de decir verdad declaramos que los Estados Financieros y sus Notas son razonablemente correctos y responsabilidad del emisor

Arq. Gabriel Carmona Lozada
Director

C.P. Rivalino Montiel Rojas
Jefe del Departamento Administrativo

SECTOR PARAESTATAL


Cuenta Pública 2014
Estado de Cambios en la Situación Financiera
Al 31 de diciembre de 2014 y 2013
(Pesos)


Ente Público:

La Libertad Centro Cultural de Apizaco

Concepto	Origen	Aplicación	Concepto	Origen	Aplicación
ACTIVO	682,309	537,505	PASIVO	20,433	2
Activo Circulante	682,309	386,118	Pasivo Circulante	20,433	2
Efectivo y Equivalentes	682,302	0	Cuentas por Pagar a Corto Plazo	0	0
Derechos a Recibir Efectivo o Equivalentes	0	386,118	Documentos por Pagar a Corto Plazo	0	0
Derechos a Recibir Bienes o Servicios	0	0	Porción a Corto Plazo de la Deuda Pública a Largo Plazo	0	0
Inventarios	0	0	Títulos y Valores a Corto Plazo	0	0
Almacenes	0	0	Pasivos Diferidos a Corto Plazo	0	0
Estimación por Pérdida o Deterioro de Activos Circulantes	0	0	Fondos y Bienes de Terceros en Garantía y/o Administración a Corto Plazo	20,433	0
Otros Activos Circulantes	7	0	Provisiones a Corto Plazo	0	0
Activo No Circulante	0	151,387	Otros Pasivos a Corto Plazo	0	2
Inversiones Financieras a Largo Plazo	0	0	Pasivo No Circulante	0	0
Derechos a Recibir Efectivo o Equivalentes a Largo Plazo	0	0	Cuentas por Pagar a Largo Plazo	0	0
Bienes Inmuebles, Infraestructura y Construcciones en	0	0	Documentos por Pagar a Largo Plazo	0	0
Bienes Muebles	0	151,387	Deuda Pública a Largo Plazo	0	0
Activos Intangibles	0	0	Pasivos Diferidos a Largo Plazo	0	0
Depreciación, Deterioro y Amortización Acumulada de Bienes	0	0	Fondos y Bienes de Terceros en Garantía y/o Administración a Largo Plazo	0	0
Activos Diferidos	0	0	Provisiones a Largo Plazo	0	0
Estimación por Pérdida o Deterioro de Activos no Circulantes	0	0	HACIENDA PÚBLICA/ PATRIMONIO	0	165,235
Otros Activos no Circulantes	0	0	Hacienda Pública/Patrimonio Contribuido	0	0
			Aportaciones	0	0
			Donaciones de Capital	0	0
			Actualización de la Hacienda Pública / Patrimonio	0	0
			Hacienda Pública/Patrimonio Generado	0	165,235
			Resultados del Ejercicio (Ahorro / Desahorro)	0	125,120
			Resultados de Ejercicios Anteriores	0	40,115
			Revalúos	0	0
			Reservas	0	0
			Rectificaciones de Resultados de Ejercicios Anteriores	0	0
			Exceso o Insuficiencia en la Actualización de la Hacienda Pública/Patrimonio	0	0
			Resultado por Posición Monetaria	0	0
			Resultado por Tenencia de Activos no Monetarios	0	0

Bajo protesta de decir verdad declaramos que los Estados Financieros y sus Notas son razonablemente correctos y responsabilidad del emisor


 Aníbal Gabriel Carmona Lozada
 Director


 C.P. Rigelino Montiel Rojas
 Jefe del Departamento Administrativo

Estado Analítico del Activo
Del 1 de enero al 31 de diciembre de 2014
(Pesos)

Ente Público: La Libertad Centro Cultural de Apizaco

Concepto	Saldo Inicial 1	Cargos del Periodo 2	Abonos del Periodo 3	Saldo Final 4=(1+2-3)	Variación del Periodo (4-1)
ACTIVO	5,608,187	3,176,559	3,321,363	5,463,383	-144,804
Activo Circulante	5,440,106	3,025,172	3,321,363	5,143,914	-296,191
Efectivo y Equivalentes	5,440,098	2,639,054	3,321,356	4,757,796	-682,302
Derechos a Recibir Efectivo o Equivalentes	0	386,118	0	386,118	386,118
Derechos a Recibir Bienes o Servicios	0	0	0	0	0
Inventarios	0	0	0	0	0
Almacenes	0	0	0	0	0
Estimación por Pérdida o Deterioro de Activos Circulantes	0	0	0	0	0
Otros Activos Circulantes	7	0	7	0	-7
Activo No Circulante	168,082	151,387	0	319,469	151,387
Inversiones Financieras a Largo Plazo	0	0	0	0	0
Derechos a Recibir Efectivo o Equivalentes a Largo Plazo	0	0	0	0	0
Bienes Inmuebles, Infraestructura y Construcciones en Proceso	0	0	0	0	0
Bienes Muebles	168,082	151,387	0	319,469	151,387
Activos Intangibles	0	0	0	0	0
Depreciación, Deterioro y Amortización Acumulada de Bienes	0	0	0	0	0
Activos Diferidos	0	0	0	0	0
Estimación por Pérdida o Deterioro de Activos no Circulantes	0	0	0	0	0
Otros Activos no Circulantes	0	0	0	0	0

Bajo protesta de decir verdad declaramos que los Estados Financieros y sus Notas son razonablemente correctos y responsabilidad del emisor.

Arq. Gabriel Carmona Lozada
Director

C.P. Rivelino Montel Rojas
Jefe del Departamento Administrativo


SECTOR PARAESTATAL

Estado Analítico de la Deuda y Otros Pasivos
Del 1 de enero al 31 de diciembre de 2014
(Pesos)


Ente Público: La Libertad Centro Cultural de Apizaco

Denominación de las Deudas	Moneda de Contratación	Institución o País Acreedor	Saldo Inicial del Periodo	Saldo Final del Periodo
DEUDA PÚBLICA				
Corto Plazo				
Deuda Interna				
Instituciones de Crédito			0	0
Títulos y Valores			0	0
Arendamientos Financieros			0	0
Deuda Externa				
Organismos Financieros Internacionales			0	0
Deuda Bilateral			0	0
Títulos y Valores			0	0
Arendamientos Financieros			0	0
Subtotal a Corto Plazo			0	0
Largo Plazo				
Deuda Interna				
Instituciones de Crédito			0	0
Títulos y Valores			0	0
Arendamientos Financieros			0	0
Deuda Externa				
Organismos Financieros Internacionales			0	0
Deuda Bilateral			0	0
Títulos y Valores			0	0
Arendamientos Financieros			0	0
Subtotal a Largo Plazo			0	0
Otros Pasivos			7,670	28,101
Total Deuda y Otros Pasivos			7,670	28,101

Bajo protesta de decir verdad declaramos que los Estados Financieros y sus Notas son razonablemente correctos y responsabilidad del emisor



Arc. Gabriel Camona Lozada
Director



C.P. Rivelino Monreal Rojas
Jefe del Departamento Administrativo

Cuenta Pública 2014
Estado de Variación en la Hacienda Pública
Del 1 de enero al 31 de diciembre de 2014
(pesos)


Ente Público: La Libertad Centro Cultural de Apizaco

Concepto	Hacienda Pública/Patrimonio Contribuido	Hacienda Pública/Patrimonio Generado de Ejercicios Anteriores	Hacienda Pública/Patrimonio Generado del Ejercicio	Ajustes por Cambios de Valor	TOTAL
Rectificaciones de Resultados de Ejercicios Anteriores	0	5,101,016	0	0	5,101,016
Patrimonio Neto Inicial Ajustado del Ejercicio	0	0	0	0	0
Aportaciones	0	0	0	0	0
Donaciones de Capital	0	0	0	0	0
Actualización de la Hacienda Pública/Patrimonio	0	0	0	0	0
Variaciones de la Hacienda Pública/Patrimonio Neto del Ejercicio	0	353,138	146,363	0	499,501
Resultados del Ejercicio (Ahorro/Desahorro)	0	0	146,363	0	146,363
Resultados de Ejercicios Anteriores	0	353,138	0	0	353,138
Revalúos	0	0	0	0	0
Reservas	0	0	0	0	0
Hacienda Pública/Patrimonio Neto Final del Ejercicio 2013	0	5,454,154	146,363	0	5,600,517
Cambios en la Hacienda Pública/Patrimonio Neto del Ejercicio	0	0	0	0	0
Aportaciones	0	0	0	0	0
Donaciones de Capital	0	0	0	0	0
Actualización de la Hacienda Pública/Patrimonio	0	0	0	0	0
Variaciones de la Hacienda Pública/Patrimonio Neto del Ejercicio	0	-40,115	21,243	0	-18,872
Resultados del Ejercicio (Ahorro/Desahorro)	0	0	21,243	0	21,243
Resultados de Ejercicios Anteriores	0	-40,115	0	0	-40,115
Revalúos	0	0	0	0	0
Reservas	0	0	0	0	0
Saldo Neto en la Hacienda Pública / Patrimonio 2014	0	5,414,039	21,243	0	5,435,282

Bajo protesta de decir verdad declaramos que los Estados Financieros y sus Notas son razonablemente correctos y responsabilidad del emisor



Arc. Gabriel Carmona Lozada
Director



C.P. Rivelino Montiel Rojas
Jefe del Departamento Administrativo

SECTOR PARAESTATAL

Estado de Flujos de Efectivo
 Del 1 de enero al 31 de diciembre de 2014 y 2013
 (Pesos)

Ente Público:

La Libertad Centro Cultural de Apizaco

Concepto	2014	2013	Concepto	2014	2013
Flujos de Efectivo de las Actividades de Operación			Flujos de Efectivo de las Actividades de Inversión		
Origen	2,311,258	1,811,512	Origen	0	0
Impuestos	0	0	Bienes Inmuebles, Infraestructura y Construcciones en Proceso	0	0
Cuotas y Aportaciones de Seguridad Social			Bienes Muebles	0	0
Contribuciones de mejoras	0	0	Otros Orígenes de Inversión	0	0
Derechos	805,600	242,800	Aplicación	8,440	23,200
Productos de Tipo Corriente	168,125	279,560	Bienes Inmuebles, Infraestructura y Construcciones en Proceso	0	0
Aprovechamientos de Tipo Corriente	0	3,768	Bienes Muebles	6,440	23,200
Ingresos por Venta de Bienes y Servicios	0	0	Otras Aplicaciones de Inversión	0	0
Ingresos no Comprendidos en las Fracciones de la Ley de Ingresos Causados en Ejercicios Fiscales Anteriores Pendientes de Liquidación o Pago	0	0	Flujos Netos de Efectivo por Actividades de Inversión	-8,440	-23,200
Participaciones y Aportaciones	1,165,704	1,165,704			
Transferencias, Asignaciones y Subsidios y Otras ayudas	0	0	Flujo de Efectivo de las Actividades de Financiamiento		
Otros Orígenes de Operación	171,827	119,680	Origen	0	0
Aplicación	2,987,118	1,589,193	Endeudamiento Neto	0	0
Servicios Personales	1,537,531	1,218,066	Interno	0	0
Materiales y Suministros	48,145	63,714	Externo	0	0
Servicios Generales	532,510	263,689	Otros Orígenes de Financiamiento	0	0
Transferencias Internas y Asignaciones al Sector Público	0	0	Aplicación	0	0
Transferencias al resto del Sector Público	0	0	Servicios de la Deuda	0	0
Subsidios y Subvenciones	0	0	Interno	0	0
Ayudas Sociales	0	0	Externo	0	0
Pensiones y Jubilaciones	0	0	Otras Aplicaciones de Financiamiento	0	0
Transferencias a Fideicomisos, Mandatos y Contratos Análogos	0	0	Flujos netos de Efectivo por Actividades de Financiamiento	0	0
Transferencias a la Seguridad Social	0	0			
Donativos	0	0	Incremento/Disminución Neta en el Efectivo y Equivalentes al Efectivo	-882,302	219,119
Transferencias al Exterio	0	0			
Participaciones	0	0	Efectivo y Equivalentes al Efectivo al Inicio del Ejercicio	5,440,098	5,220,979
Aportaciones	0	0	Efectivo y Equivalentes al Efectivo al final del Ejercicio	4,757,798	5,440,098
Convenios	0	0			
Otros Aplicaciones de Operación	866,932	23,724			
Flujos Netos de Efectivo por Actividades de Operación	-675,862	242,319			

Bajo protesta de decir verdad declaramos que los Estados Financieros y sus Notas son razonablemente correctos y respaldados por la responsabilidad del emisor.


Arq. Gabriel Carmona Lozano
 Director

C.P. Rivelino Muñoz Rojas
 Jefe del Departamento Administrativo

Informe de Pasivos Contingentes

- No Aplica

Bajo protesta de decir verdad declaramos que los Estados Financieros y sus Notas son razonablemente correctos y responsabilidad del emisor



Art. Gabriel Carmona Lozada
Director



C.P. Rivelino Montiel Rojas
Jefe del Departamento Administrativo

NOTAS A LOS ESTADOS FINANCIEROS

a) NOTAS DE DESGLOSE

I) NOTAS AL ESTADO DE SITUACIÓN FINANCIERA

Activo

Efectivo y Equivalentes

1. Bancos \$ 793
Inversiones \$ 4,757,003

Derechos a recibir Efectivo y Equivalentes y Bienes o Servicios a Recibir

Los importes de derechos se refieren a:

2. Deudores Diversos \$ 386,118
3. No Aplica

Bienes Disponibles para su Transformación o Consumo (inventarios)

4. No aplica
5. No aplica

Inversiones Financieras

6. No Aplica
7. No aplica

Bienes Muebles, Inmuebles e Intangibles

8. Se consideran los siguientes importes:
Bienes Muebles: \$ 319,469 de los cuales se desagrega del capítulo 5000 la cantidad de \$6,440

No se realizan actualmente depreciaciones y se aclara que no se tiene aún un sistema de contabilidad establecido de manera armonizada solo se presentan los formatos requeridos en la Ley General de Contabilidad Gubernamental.

9. No aplica

Estimaciones y Deterioros

10. No aplica

Otros Activos

11. No aplica

Pasivo

1. No Aplica
2. Fondos y Bienes de Terceros en Garantía y/o Administración a Corto Plazo \$28,101
3. No aplica

II) NOTAS AL ESTADO DE ACTIVIDADES

Ingresos de Gestión


1. Los Derechos se refieren a: Ingresos propios del ente
Productos se refieren a: Intereses ganados por cuenta de inversión
Participaciones se refiere a: La ministración mensual provenientes de Instituto Tlaxcalteca de la Cultura
2. No hay Otros Ingresos

Gastos y Otras Pérdidas:

1. Gastos de funcionamiento: Servicios Personales \$1,537,531
Materiales y Suministros \$ 48,145
Servicios Generales \$ 532,510

III) NOTAS AL ESTADO DE VARIACIÓN EN LA HACIENDA PÚBLICA

1. No aplica.
2. Los montos y procedencia de los recursos que modifican al patrimonio generado es el resultado del ejercicio.



V) NOTAS AL ESTADO DE FLUJOS DE EFECTIVO

Efectivo y equivalentes

1. El análisis de los saldos inicial y final que figuran en la última parte del Estado de Flujo de Efectivo en la cuenta de efectivo y equivalentes es como sigue:

	2014	2013
Efectivo en Bancos – Tesorería	4,757,796	5,440,098
Efectivo en Bancos- Dependencias	0	0
Inversiones temporales (hasta 3 meses)	0	0
Fondos con afectación específica	0	0
Depósitos de fondos de terceros y otros	0	0
Total de Efectivo y Equivalentes	4,757,796	5,440,098

2. Se adquirieron en el ejercicio 2014 bienes muebles por un importe de \$ 151,387 mismo importe que fue pagado en su totalidad, no fueron adquiridas con subsidios de capital del sector central.

3. Conciliación de los Flujos de Efectivo Netos de las Actividades de Operación y la cuenta de Ahorro/Desahorro antes de Rubros Extraordinarios. A continuación se presenta un ejemplo de la elaboración de la conciliación.

	2014	2013
Ahorro/Desahorro antes de rubros Extraordinarios	21,243	146,363
<i>Movimientos de partidas (o rubros) que no afectan al efectivo.</i>		
Depreciación	0	0
Amortización	0	0
Incrementos en las provisiones	0	0
Incremento en inversiones producido por revaluación	0	0
Ganancia/pérdida en venta de propiedad, planta y equipo	0	0
Incremento en cuentas por cobrar	0	0
Partidas extraordinarias	0	0

V) CONCILIACIÓN ENTRE LOS INGRESOS PRESUPUESTARIOS Y CONTABLES, ASÍ COMO ENTRE LOS EGRESOS PRESUPUESTARIOS Y LOS GASTOS CONTABLES

La conciliación se presentará atendiendo a lo dispuesto por la Acuerdo por el que se emite el formato de conciliación entre los ingresos presupuestarios y contables, así como entre los egresos presupuestarios y los gastos contables.

Nombre del Ente Público Conciliación entre los Ingresos Presupuestarios y Contables Correspondiente del 1 de enero al 31 de diciembre de 2014 (Cifras en pesos)		
1. Ingresos Presupuestarios		\$2,026,703
2. Más Ingresos Contables no presupuestarios		\$112,726
Incremento por variación de inventarios	\$0	
Disminución del exceso de estimaciones por pérdida o deterioro u obsolescencia	\$0	
Disminución del exceso de provisiones	\$0	
Otros ingresos y beneficios varios	\$0	
Otros ingresos contables no presupuestarios	\$112,726	
3. Menos Ingresos presupuestarios no contables		\$0
Productos de capital	\$0	
Aprovechamientos capital	\$0	
Ingresos derivados de financiamientos	\$0	
Otros Ingresos presupuestarios no contables	\$0	
4. Ingresos Contables (4 = 1 + 2 - 3)		\$2,139,429

Nombre del Ente Público Conciliación entre los Egresos Presupuestarios y los Gastos Contables Correspondiente del 1 de enero al 31 de diciembre de 2014 (Cifras en pesos)		
1. Total de egresos (presupuestarios)		\$2,026,703
2. Menos egresos presupuestarios no contables		\$0
Mobiliario y equipo de administración	\$0	
Mobiliario y equipo educacional y recreativo	\$0	
Equipo e instrumental médico y de laboratorio	\$0	
Vehículos y equipo de transporte	\$0	
Equipo de defensa y seguridad	\$0	
Maquinaria, otros equipos y herramientas	\$0	
Activos biológicos	\$0	
Bienes inmuebles	\$0	
Activos intangibles	\$0	
Obra pública en bienes propios	\$0	
Acciones y participaciones de capital	\$0	
Compra de títulos y valores	\$0	
Inversiones en fideicomisos, mandatos y otros análogos	\$0	
Provisiones para contingencias y otras erogaciones especiales	\$0	
Amortización de la deuda pública	\$0	
Adeudos de ejercicios fiscales anteriores (ADEFAS)	\$0	
Otros Egresos Presupuestarios No Contables	\$0	
3. Más Gasto Contables No Presupuestales		\$97,923
Estimaciones, depreciaciones, deterioros, obsolescencia y amortizaciones	\$0	
Provisiones	\$0	
Disminución de inventarios	\$0	
Aumento por insuficiencia de estimaciones por pérdida o deterioro u obsolescencia	\$0	
Aumento por insuficiencia de provisiones	\$0	
Otros Gastos	\$0	
Otros Gastos Contables No Presupuestales	\$97,923	
4. Total de Gasto Contable (4 = 1 - 2 + 3)		2,124,626

b) NOTAS DE MEMORIA (CUENTAS DE ORDEN)

Las cuentas de orden se utilizan para registrar movimientos de valores que no afecten o modifiquen el balance del ente, sin embargo, su incorporación en libros es necesaria con fines de recordatorio contable, de control y en general sobre los aspectos administrativos, o bien para consignar sus derechos o responsabilidades contingentes que puedan o no presentarse en el futuro.


Las cuentas que se manejan para efectos de este documento son las siguientes:

Cuentas de Orden Contables y Presupuestarias:

No aplica (no se utiliza aún el sistema contable armonizado)

Contables:

- Valores
- Emisión de obligaciones
- Avales y garantías
- Juicios
- Contratos para Inversión Mediante Proyectos para Prestación de Servicios (PPS) y Similares
- Bienes concesionados o en comodato



Presupuestarias:

Cuentas de ingresos

Cuentas de egresos

Cuentas de orden contables y cuentas de orden presupuestario:

1. No aplica.

2. No aplica.

3. No aplica.

c) NOTAS DE GESTIÓN ADMINISTRATIVA

1. Introducción

Los Estados Financieros de los entes públicos, proveen de información financiera a los principales usuarios de la misma, al Congreso y a los ciudadanos.

El objetivo del presente documento es la revelación del contexto y de los aspectos económicos-financieros más relevantes que influyeron en las decisiones del período, y que deberán ser considerados en la elaboración de los estados financieros para la mayor comprensión de los mismos y sus particularidades.

De esta manera, se informa y explica la respuesta del gobierno a las condiciones relacionadas con la información financiera de cada período de gestión; además, de exponer aquellas políticas que podrían afectar la toma de decisiones en períodos posteriores.

2. Panorama Económico y Financiero

Las condiciones económico- financieras bajo las cuales la Libertad Centro Cultural de Apizaco han con el mismo techo presupuestario desde hace más de 5 años.

3. Autorización e Historia

a) Fecha de creación de la Libertad Centro Cultural de Apizaco: 05 de Septiembre de 1997.

b) Las jefaturas de departamento que actualmente operan en sus inicios se denominaban coordinaciones actualmente Jefaturas de Departamento.

4. Organización y Objeto Social

a) Objeto Social: Prestar Servicios relacionados con el Arte y la Cultura

b) Principal actividad; cultura

c) Ejercicio fiscal 2014

d) Régimen jurídico: Es un Organismo público descentralizado, y es una persona moral con fines no lucrativos

e) Consideraciones fiscales del ente: Es retenedor del Impuesto sobre la renta por honorarios asimilables a salarios y Honorarios por prestación de Servicios Profesionales Independientes.

f) Estructura organizacional básica:


PATRONATO

DIRECTOR GENERAL

JEFE DEL DEPARTAMENTO ADMINISTRATIVO

JEFE DEL DEPARTAMENTO ACADÉMICO

g) No existen Fideicomisos, mandatos y análogos de los cuales es fideicomitente o fiduciario



5. Bases de Preparación de los Estados Financieros

- a) Se ha observado la normatividad emitida por el CONAC y las disposiciones legales aplicables.
- b) La normatividad aplicada para el reconocimiento, valuación y revelación de los diferentes rubros de la información financiera es la emitida por el CONAC, la base de medición utilizada para la elaboración de los estados financieros es: costo histórico.
- c) Se ha observado los Postulados básicos.
- d) No se empleó ninguna Normatividad supletoria.
- e) Se aclara que el Instituto aún no aplica el nuevo sistema de armonización contable, solo se armonizaron los formatos oficiales.

6. Políticas de Contabilidad Significativas

- a) No se ha realizado la Actualización del valor de los activos, pasivos y Hacienda Pública y/o patrimonio.
- b) No se realizaron operaciones en el extranjero.
- c) No hay inversión en acciones en el Sector Paraestatal.
- d) No hay un Sistema de valuación de inventarios.
- e) No aplica.
- f) No hay Provisiones.
- g) No hay Reservas
- h) No hubo Cambios en políticas contables y corrección de errores.
- i) Reclasificaciones: Se deben revelar todos aquellos movimientos entre cuentas por efectos de cambios en los tipos de operaciones.
- j) Se realizaron depuraciones en cuentas con saldos de ejercicios anteriores.


7. Posición en Moneda Extranjera y Protección por Riesgo Cambiario

Se informará sobre:

- a) No existen Activos en moneda extranjera
- b) No hay Pasivos en moneda extranjera
- c) No hay Posición en moneda extranjera
- d) Tipo de cambio (No aplica)
- e) Equivalente en moneda nacional (No aplica)

8. Reporte Analítico del Activo

- a) No se ha realizado la estimación de la vida útil del activo ni porcentajes de depreciación, deterioro o amortización utilizados en los diferentes tipos de activos.
- b) No se ha hecho cambios en el porcentaje de depreciación o valor residual de los activos.
- c) No Aplica
- d) No existen riegos por tipo de cambio o tipo de interés de las inversiones financieras.
- e) No existen bienes construidos por la entidad.
- f) No existen: bienes en garantía, señalados en embargos, litigios, títulos de inversiones entregados en garantías, baja significativa del valor de inversiones financieras, etc.



- g) No hubo desmantelamiento de Activos, procedimientos, implicaciones, efectos contables
- h) La administración de activos: se asignaron los bienes en las áreas en las cuales tienen la utilización óptima para la cual fueron adquiridos.

Variaciones en el activo:

- a) No Aplica

9. Fideicomisos, Mandatos y Análogos

- a) No Aplica

10. Reporte de la Recaudación

- a) Se realizó la recaudación de ingresos exclusivamente en el orden de \$ 2,139,429
- b) Se pretende que los ingresos vayan en forma ascendente en los próximos años hasta alcanzar los \$ 3,000,000.

11. Información sobre la Deuda y el Reporte Analítico de la Deuda

- a) No Aplica

12. Calificaciones otorgadas

No Aplica

13. Proceso de Mejora

Se informará de:

- a) Principales Políticas de control interno:
 - Las personas facultadas para autorizar adquisiciones y todo tipo de operaciones son el Director general y el jefe Administrativo
 - Se realizan auditorías constantes a la entidad
- b) Medidas de desempeño financiero, metas y alcance:
 - Se realiza el ejercicio del presupuesto con racionalidad y austeridad.
 - Se intenta que los ingresos propios se vayan incrementando con el transcurso del tiempo.

14. Información por Segmentos

No aplica


15. Eventos Posteriores al Cierre


No aplica

16. Partes Relacionadas

No existen partes relacionadas que pudieran ejercer influencia significativa sobre la toma de decisiones financieras y operativas.

Bajo protesta de decir verdad declaramos que los Estados Financieros y sus Notas son razonablemente correctos y responsabilidad del emisor


Arq. Gabriel Carmona Lozada
Director


C.P. Rivelino Montiel Rojas
Jefe del Departamento Administrativo



Información Presupuestaria

CUENTA PÚBLICA | ENTIDAD FEDERATIVA DE TLAXCALA | 2014

SECTOR PARAESTATAL

Cuenta Pública 2014
Sector Paraestatal
Estado Analítico de Ingresos
Del 1 de enero al 31 de diciembre de 2014

Rubro de Ingresos	Ingreso					Diferencia (6= 5 - 1)
	Estimado	Ampliaciones y Reducciones	Modificado	Devengado	Recaudado	
	(1)	(2)	(3= 1 + 2)	(4)	(5)	
Impuestos						
Cuotas y Aportaciones de Seguridad Social						
Contribuciones de Mejoras						
Derechos	693,000	-	693,000	805,600	805,600	112,600
Productos	168,000	-	168,000	168,125	168,125	125
Corriente	168,000	-	168,000	168,125	168,125	-
Capital						
Aprovechamientos						
Corriente						
Capital						
Ingresos por Ventas de Bienes y Servicios						
Participaciones y Aportaciones	1,165,703	-	-	1,165,704	1,165,704	1
Transferencias, Asignaciones, Subsidios y Otras Ayudas						
Ingresos Derivados de Financiamientos						
Total	2,026,703	-	861,000	2,139,429	2,139,429	
				Ingresos excedentes¹		112,726

Estado Analítico de Ingresos Por Fuente de Financiamiento	Ingreso					Diferencia (6= 5 - 1)
	Estimado	Ampliaciones y Reducciones	Modificado	Devengado	Recaudado	
	(1)	(2)	(3= 1 + 2)	(4)	(5)	
Ingresos del Gobierno	2,026,703		2,026,703	2,139,429	2,139,429	112,726
Impuestos						
Contribuciones de Mejoras						
Derechos	693,000	-	693,000	805,600	805,600	112,600
Productos	168,000	-	168,000	168,125	168,125	125
Corriente	168,000	-	168,000	168,125	168,125	-
Capital						
Aprovechamientos						
Corriente						
Capital						
Participaciones y Aportaciones	1,165,703	-	1,165,703	1,165,704	1,165,704	1
Transferencias, Asignaciones, Subsidios y Otras Ayudas						
Ingresos de Organismos y Empresas						
Cuotas y Aportaciones de Seguridad Social						
Ingresos por Ventas de Bienes y Servicios						
Transferencias, Asignaciones, Subsidios y Otras Ayudas						
Ingresos derivados de financiamiento						
Ingresos Derivados de Financiamientos						
Total	2,026,703	-	2,026,703	2,139,429	2,139,429	
				Ingresos excedentes¹		112,726

¹ Los ingresos excedentes se presentan para efectos de cumplimiento de la Ley General de Contabilidad Gubernamental y el importe reflejado debe ser siempre mayor a cero

Cuenta Pública 2014
Sector Paraestatal
Estado Analítico del Ejercicio del Presupuesto de Egresos
Clasificación Administrativa
Del 1 de enero al 31 de diciembre de 2014

Concepto	Egresos					Subejercicio 6 = (3 - 4)
	Aprobado	Ampliaciones/ (Reducciones)	Modificado	Devengado	Pagado	
	1	2	3 = (1 + 2)	4	5	
La Libertad Centro Cultural de Apizaco	2,026,703		2,026,703	2,124,626	2,124,626	- 97,923
Total del Gasto	2,026,703	-	2,026,703	2,124,626	2,124,626	- 97,923

SECTOR PARAESTATAL

Cuenta Pública 2014
Sector Paraestatal
Estado Analítico del Ejercicio del Presupuesto de Egresos
Clasificación por Objeto del Gasto (Capítulo y Concepto)
Del 1 de enero al 31 de diciembre de 2014

Concepto	Egresos					Subejercicio 6 = (3 - 4)
	Aprobado	Amplicaciones/ (Reducciones)	Modificado	Devengado	Pagado	
	1	2	3 = (1 + 2)	4	5	
Servicios Personales	1,540,487	-	1,540,487	1,537,531	1,537,531	2,956
Remuneraciones al Personal de Carácter Permanente						
Remuneraciones al Personal de Carácter Transitorio	1,419,762		1,419,762	1,415,503	1,415,503	4,259
Remuneraciones Adicionales y Especiales	120,725		120,725	122,028	122,028	- 1,303
Seguridad Social						
Otras Prestaciones Sociales y Económicas						
Previsiones						
Pago de Estímulos a Servidores Públicos						
Materiales y Suministros	31,231	-	31,231	48,145	48,145	- 16,914
Materiales de Administración, Emisión de Documentos y Artículos Oficiales	28,028		28,028	45,287	45,287	- 17,259
Alimentos y Utensilios						
Materias Primas y Materiales de Producción y Comercialización						
Materiales y Artículos de Construcción y de Reparación						
Productos Químicos, Farmacéuticos y de Laboratorio						
Combustibles, Lubricantes y Aditivos						
Vestuario, Blancos, Prendas de Protección y Artículos Deportivos						
Materiales y Suministros Para Seguridad						
Herramientas, Refacciones y Accesorios Menores	3,203		3,203	2,858	2,858	345
Servicios Generales	448,545	-	448,545	532,510	532,510	- 83,965
Servicios Básicos	47,504		47,504	41,457	41,457	6,047
Servicios de Arrendamiento						
Servicios Profesionales, Científicos, Técnicos y Otros Servicios	401,041		401,041	470,459	470,459	- 69,418
Servicios Financieros, Bancarios y Comerciales				20,594	20,594	- 20,594
Servicios de Instalación, Reparación, Mantenimiento y Conservación						
Servicios de Comunicación Social y Publicidad.						
Servicios de Traslado y Viáticos						
Servicios Oficiales						
Otros Servicios Generales						

Cuenta Pública 2014
Sector Paraestatal
Estado Analítico del Ejercicio del Presupuesto de Egresos
Clasificación por Objeto del Gasto (Capítulo y Concepto)
Del 1 de enero al 31 de diciembre de 2014

Concepto	Egresos					Subejercicio
	Aprobado	Ampliaciones/ (Reducciones)	Modificado	Devengado	Pagado	
	1	2	3 = (1 + 2)	4	5	
Transferencias, Asignaciones, Subsidios y Otras Ayudas	-	-	-	-	-	-
Transferencias Internas y Asignaciones al Sector Público						
Transferencias al Resto del Sector Público						
Subsidios y Subvenciones						
Ayudas Sociales						
Pensiones y Jubilaciones						
Transferencias a Fideicomisos, Mandatos y Otros Análogos						
Transferencias a la Seguridad Social						
Donativos						
Transferencias al Exterior						
Bienes Muebles, Inmuebles e Intangibles	6,440	-	6,440	6,440	6,440	-
Mobiliario y Equipo de Administración	6,440		6,440	6,440	6,440	
Mobiliario y Equipo Educativo y Recreativo						
Equipo e Instrumental Médico y de Laboratorio						
Vehículos y Equipo de Transporte						
Equipo de Defensa y Seguridad						
Maquinaria, Otros Equipos y Herramientas						
Activos Biológicos						
Bienes Inmuebles						
Activos Intangibles						
Inversión Pública	-	-	-	-	-	-
Obra Pública en Bienes de Dominio Público						
Obra Pública en Bienes Propios						
Proyectos Productivos y Acciones de Fomento						

SECTOR PARAESTATAL

Cuenta Pública 2014
Sector Paraestatal
Estado Analítico del Ejercicio del Presupuesto de Egresos
Clasificación por Objeto del Gasto (Capítulo y Concepto)
Del 1 de enero al 31 de diciembre de 2014

Concepto	Egresos					Subejercicio
	Aprobado	Ampliaciones/ (Reducciones)	Modificado	Devengado	Pagado	
	1	2	3 = (1 + 2)	4	5	
Inversiones Financieras y Otras Provisiones	-	-	-	-	-	-
Inversiones Para el Fomento de Actividades Productivas.						
Acciones y Participaciones de Capital						
Compra de Títulos y Valores						
Concesión de Préstamos						
Inversiones en Fideicomisos, Mandatos y Otros Análogos						
Otras Inversiones Financieras						
Provisiones para Contingencias y Otras Erogaciones Especiales						
Participaciones y Aportaciones	-	-	-	-	-	-
Participaciones						
Aportaciones						
Convenios						
Deuda Pública	-	-	-	-	-	-
Amortización de la Deuda Pública						
Intereses de la Deuda Pública						
Comisiones de la Deuda Pública						
Gastos de la Deuda Pública						
Costo por Coberturas						
Apoyos Financieros						
Adeudos de Ejercicios Fiscales Anteriores (Adefas)						
Total del Gasto	2,026,703	-	2,026,703	2,124,626	2,124,626	- 97,923

Handwritten signature and circular stamp in the bottom right corner of the page.

Cuenta Pública 2014
Sector Paraestatal
Estado Analítico del Ejercicio del Presupuesto de Egresos
Clasificación Económica (por Tipo de Gasto)
Del 1 de enero al 31 de diciembre de 2014

Concepto	Egresos					Subejercicio 6 = (3 - 4)
	Aprobado	Ampliaciones/ (Reducciones)	Modificado	Devengado	Pagado	
	1	2	3 = (1 + 2)	4	5	
Gasto Corriente	2,020,263		2,020,263	2,118,186	2,118,186	- 97,923
Gasto de Capital	6,440		6,440	6,440	6,440	-
Amortización de la Deuda y Disminución de Pasivos			-			-
Total del Gasto	2,026,703	-	2,026,703	2,124,626	2,124,626	- 97,923

Handwritten signature and circular stamp in the bottom right corner of the page.


SECTOR PARAESTATAL

Cuenta Pública 2014
Sector Paraestatal
Estado Analítico del Ejercicio del Presupuesto de Egresos
Clasificación Funcional (Finalidad y Función)
Del 1 de enero al 31 de diciembre 2014

Concepto	Egresos					Subejercicio 6 = (3 - 4)
	Aprobado	Ampliaciones/ (Reducciones)	Modificado	Devengado	Pagado	
	1	2	3 = (1 + 2)	4	5	
Gobierno	-	-	-	-	-	-
Legislación						
Justicia						
Coordinación de la Política de Gobierno						
Relaciones Exteriores						
Asuntos Financieros y Hacendarios						
Seguridad Nacional						
Asuntos de Orden Público y de Seguridad Interior						
Otros Servicios Generales						
Desarrollo Social	2,026,703	-	2,026,703	2,124,626	2,124,626	- 97,923
Protección Ambiental						
Vivienda y Servicios a la Comunidad						
Salud						
Recreación, Cultura y Otras Manifestaciones Sociales	2,026,703	-	2,026,703	2,124,626	2,124,626	- 97,923
Educación						
Protección Social						
Otros Asuntos Sociales						
Desarrollo Económico	-	-	-	-	-	-
Asuntos Económicos, Comerciales y Laborales en General						
Agropecuaria, Silvicultura, Pesca y Caza						
Combustibles y Energía						
Minería, Manufacturas y Construcción						
Transporte						
Comunicaciones						
Turismo						
Ciencia, Tecnología e Innovación						
Otras Industrias y Otros Asuntos Económicos						
Otras no Clasificadas en Funciones Anteriores	-	-	-	-	-	-
Transacciones de la Deuda Pública / Costo Financiero de la Deuda						
Transferencias, Participaciones y Aportaciones entre Diferentes Niveles y Ordenes de Gobierno						
Saneamiento del Sistema Financiero						
Adeudos de Ejercicios Fiscales Anteriores						
Total del Gasto	2,026,703	-	2,026,703	2,124,626	2,124,626	- 97,923

**Cuenta Pública 2014
 Sector Paraestatal
 Endeudamiento Neto
 Del 1 de enero al 31 de diciembre 2014**

Identificación de Crédito o Instrumento	Colocación	Amortización	Endeudamiento Neto
	A	B	C = A - B
Créditos Bancarios			
Total Créditos Bancarios			
Otros Instrumentos de Deuda			
Total Otros Instrumentos de Deuda			
TOTAL	0	0	0



SECTOR PARAESTATAL

**Cuenta Pública 2014
Sector Paraestatal
Intereses de la Deuda
Del 1 de enero al 31 de diciembre de 2014**

Identificación de Crédito o Instrumento	Devengado	Pagado
Créditos Bancarios		
Total Créditos Bancarios		
Otros Instrumentos de Deuda		
Total Otros Instrumentos de Deuda		
TOTAL	0	0

Handwritten signature and a circular stamp with a diagonal line through it, located in the bottom right corner of the page.

Sector Paraestatal
Indicadores de Postura Fiscal
 Del 1 de enero al 31 de diciembre de 2014

Concepto	Estimado	Devengado	Pagado ³
I. Ingresos Presupuestarios (I=1+2)	2,026,703	2,139,429	2,139,429
1. Ingresos del Gobierno de la Entidad Federativa ¹			
2. Ingresos del Sector Paraestatal ¹	2,026,703	2,139,429	2,139,429
II. Egresos Presupuestarios (II=3+4)	2,026,703	2,124,626	2,124,626
3. Egresos del Gobierno de la Entidad Federativa ²			
4. Egresos del Sector Paraestatal ²	2,026,703	2,124,626	2,124,626
III. Balance Presupuestario (Superávit o Déficit) (III = I - II)		- 14,803	14,803

Concepto	Estimado	Devengado	Pagado ³
III. Balance presupuestario (Superávit o Déficit)	0	14803	14803
IV. Intereses, Comisiones y Gastos de la Deuda			
V. Balance Primario (Superávit o Déficit) (V= III - IV)	0	14803	14803

Concepto	Estimado	Devengado	Pagado ³
A. Financiamiento	0	0	2,139,429
B. Amortización de la deuda			
C. Endeudamiento ó desendeudamiento (C = A - B)	0	0	2,139,429

1 Los Ingresos que se presentan son los ingresos presupuestario totales sin incluir los ingresos por financiamientos. Los Ingresos del Gobierno de la Entidad Federativa corresponden a los del Poder Ejecutivo, Legislativo Judicial y Autónomos

2 Los egresos que se presentan son los egresos presupuestarios totales sin incluir los egresos por amortización. Los egresos del Gobierno de la Entidad Federativa corresponden a los del Poder Ejecutivo, Legislativo, Judicial y Órganos Autónomos

3 Para Ingresos se reportan los ingresos recaudados; para egresos se reportan los egresos pagados



Información Programática

CUENTA PÚBLICA | 2014
ENTIDAD FEDERATIVA DE TLAXCALA


SECTOR PARAESTATAL

Cuenta Pública 2014
Sector Paraestatal
Gasto por Categoría Programática
Del 1 de enero al 31 de diciembre 2014

Concepto	Egresos					Subejercicio 6 = (3 - 4)
	Aprobado	Ampliaciones/ (Reducciones)	Modificado	Devengado	Pagado	
	1	2	3 = (1 + 2)	4	5	
Programas						
Subsidios: Sector Social y Privado o Entidades Federativas y Municipios	-	-	-	-	-	-
Sujetos a Reglas de Operación						
Otros Subsidios						
Desempeño de las Funciones	2,026,703	-	2,026,703	2,124,626	2,124,626	- 97,923
Prestación de Servicios Públicos	2,026,703	-	2,026,703	2,124,626	2,124,626	- 97,923
Provisión de Bienes Públicos						
Planeación, seguimiento y evaluación de políticas públicas						
Promoción y fomento						
Regulación y supervisión						
Funciones de las Fuerzas Armadas (Únicamente Gobierno Federal)						
Específicos						
Proyectos de Inversión						
Administrativos y de Apoyo	-	-	-	-	-	-
Apoyo al proceso presupuestario y para mejorar la eficiencia institucional						
Apoyo a la función pública y al mejoramiento de la gestión						
Operaciones ajenas						
Compromisos	-	-	-	-	-	-
Obligaciones de cumplimiento de resolución jurisdiccional						
Desastres Naturales						
Obligaciones	-	-	-	-	-	-
Pensiones y jubilaciones						
Aportaciones a la seguridad social						
Aportaciones a fondos de estabilización						
Aportaciones a fondos de inversión y reestructura de pensiones						
Programas de Gasto Federalizado (Gobierno Federal)	-	-	-	-	-	-
Gasto Federalizado						
Participaciones a entidades federativas y municipios						
Costo financiero, deuda o apoyos a deudores y ahorradores de la banca						
Adeudos de ejercicios fiscales anteriores						
Total del Gasto	2,026,703	-	2,026,703	2,124,626	2,124,626	- 97,923



Programas y Proyectos de Inversión


- No aplica
-



SECTOR PARAESTATAL

Indicadores de Resultados

 GOBIERNO DEL ESTADO DE TLAXCALA INFORME PROGRAMÁTICO AL 31 DE DICIEMBRE DE 2014				
Programa:	Desarrollo Social Incluyente para Fortalecer el Bienestar Social			
Subprograma:	Fomento Regional a la Cultura para Fortalecer la Identidad			
Dependencia o entidad:	La Libertad Centro Cultural de Apizaco			
U. Responsable:	La Libertad Centro Cultural de Apizaco			
Proyecto:	Preservación y Promoción del Arte y la Cultura en el Estado			
Nivel	Metas de la MIR	Unidad de Medida	Objetivo Programado 2014	Objetivo Alcanzado 2014
Fin	Estimular la sensibilidad al Arte y la Cultura de la Población Tlaxcalteca	Porcentaje	5	5
Propósito	Reducir a través del Arte y la Cultura la participación de la Población Tlaxcalteca en conductas antisociales	Porcentaje	5	5
Componentes	1.- Contribuir en la formación profesional de Artistas Tlaxcaltecas con un alto nivel de calidad	Promedio	20	20
Actividades	1.1 Impartir Cursos y Talleres de Arte y cultura	Cursos y Talleres	340	359
	1.2 Realizar Eventos Artísticos y Culturales	Eventos	113	183
	1.3 Otorgar Apoyos a diversas Instituciones, Comunidades y Colonias	Apoyos	58	167
Total			541	739



LCC

A LIBERTAD CENTRO
CULTURAL DE APIZACO

Anexos

CUENTA PÚBLICA | 2014
ENTIDAD FEDERATIVA DE TLAXCALA

SECTOR PARAESTATAL


Relación de Bienes Muebles que Componen el Patrimonio
Cuenta Pública 2014
(Pesos)

Ente Público: La Libertad Centro Cultural de Apizaco

Código	Descripción del Bien Mueble	Valor en libros
	NOTA: Por el volumen de información se entrega de manera electrónica la información relacionada con los Bienes Muebles.	

Bajo protesta de decir verdad declaramos que los Estados Financieros y sus Notas son razonablemente correctos y responsabilidad del emisor


Arq. Gabriel Camacho Lozada
Director


C.P. Fiverio Montiel Rojas
Jefe del Departamento Administrativo

Relación de esquemas bursátiles y de coberturas financieras

- No Aplica

Información adicional que dispongan otras leyes

- No Aplica

Liga de Acceso: Página principal - Transparencia

http://transparencia.tlaxcala.gob.mx/?option=com_content&view=article&id=63&Itemid=73&dep=53&nomdep=&ret=%2Fsistemas%2Ftransparencia%2Ftrans_consulta.php&cmbDepCentral=0&cmbDepDescentral=53&cmbDepDesconce=0&cmbDepOtros=0

Nota: La publicación en la página de transparencia de la cuenta pública tradicional y armonizada 2014, se realizará en el mes de Enero 2015 y se enviarán las nuevas ligas para su consulta.