



La Libertad Centro Cultural de Apizaco

| 2016



Introducción

| 2016

Introducción

El cinco de septiembre de mil novecientos noventa y siete, se publicó en el periódico oficial del Gobierno de Estado, tomo lxxx, segunda época, número extraordinario, el decreto número 98, por el que se crea, el Patronato denominado "La libertad, Centro Cultural de Apizaco", con personalidad jurídica y patrimonio propio cuyo objeto es la prestación de servicios relacionados con la cultura y las artes, a fin de promover el desarrollo y la preservación de estas, así como fomentar el hábito de las mismas dentro de la población, así mismo, procurar un mejor aprovechamiento del potencial de la difusión cultural y una producción eficiente de bienes culturales, ampliando la participación en la planeación y ejecución de proyectos de promoción y difusión de la cultura y las artes. El proyecto de armonización contable surge de la necesidad de contar con información en materia financiera y presupuestal que pueda ser consolidada y comparada entre las distintas Entidades de Gobierno que tienen bajo su responsabilidad la administración de los recursos públicos. La armonización de los sistemas de contabilidad y presupuesto del sector gubernamental en nuestro Estado es un proyecto que ha avanzado paulatinamente, debido principalmente a la diversidad de criterios y facultades existentes en la normatividad de los tres niveles de Gobierno. La potestad y criterios particulares de las Entidades (Estados, Municipios, Federación y órganos autónomos) que desarrollaron su propio sistema contable y presupuestal han propiciado que la información generada carezca de comparabilidad y dificulte la consolidación de la información financiera y su evaluación. Uno de los objetivos de la armonización contable es facilitar a los Entes públicos el registro y la fiscalización de los activos, pasivos, ingresos y gastos y en general, contribuir a medir la eficacia, economía, y eficiencia del gasto e ingreso públicos.

Para lograr estos objetivos el Consejo Nacional de Armonización Contable ha realizado grandes esfuerzos, los cuales es justo reconocer, sin embargo los retos son muchos, pues un cambio de esta naturaleza implica a su vez un cambio cultural y representa un compromiso por parte del personal de las Dependencias y Entidades Gubernamentales, de igual forma deberá llevarse un adecuado registro de bienes muebles e inmuebles. Manejar la contabilidad con base acumulativa y en tiempo real es todavía una utopía pues requiere de la implantación de sistemas adecuados y de desarrollo tecnológico y es en este punto donde nos enfrentamos a una realidad que es común para muchos de nosotros: el no contar con recursos económico suficientes para cumplir con las disposiciones como marca la nueva Ley de Contabilidad.

La información financiera del sector público es necesaria para tomar decisiones sobre la asignación de recursos, optimizar la eficiencia operativa e incrementar la transparencia sobre el uso de los mismos. La reforma de armonización contable en México, entendida como la uniformidad de criterios en el registro y presentación de la información contable y presupuestaria del orden público, busca alcanzar dichos atributos.

En cumplimiento a la Ley General de Contabilidad Gubernamental en su artículo 47, 52, 53, Cuarto transitorio en su fracción IV y al acuerdo por el que se armoniza la estructura de las cuentas públicas emitido por el CONAC el 13 de diciembre del año 2013 y con la finalidad de formular la cuenta pública armonizada de cada una de las entidades del sector paraestatal correspondiente al ejercicio 2014, a continuación se presenta la cuenta pública armonizada correspondiente a La Libertad Centro Cultural de Apizaco.

Esta cuenta pública presenta la información contable, presupuestaria y programática de La Libertad Centro Cultural de Apizaco, de conformidad con el Acuerdo por el que se armoniza la estructura de las cuentas públicas, la información que se presenta, es la siguiente:

I. Introducción

II. Información Contable

1. Estado de actividades
2. Estado de situación financiera
3. Estado de cambios en la situación financiera
4. Estado analítico del activo
5. Estado analítico de la deuda y otros pasivos

6. Estado de variación en la hacienda pública
7. Estado de flujos de efectivo
- ✓ Informes de pasivos contingentes
- ✓ Notas a los estados financieros
 - a) Notas de desglose
 - b) Notas de memoria(cuentas de orden)
 - c) Notas de gestión administrativa

III. Información Presupuestaria

1. Estado analítico de ingresos (por rubro y por fuente de financiamiento)
2. Estado analítico del ejercicio del presupuesto de egresos clasificación administrativa
3. Estado analítico del ejercicio del presupuesto de egresos clasificación por objeto del gasto(capitulo y concepto)
4. Estado analítico del ejercicio del presupuesto de egresos clasificación económica (por tipo de gasto)
5. Estado analítico del ejercicio del presupuesto de egresos por clasificación funcional (finalidad y función)
6. Endeudamiento neto
7. Intereses de la deuda
8. Indicadores de postura fiscal

IV. Información programática

1. Gasto por categoría programática
2. Programas y proyectos de inversión
3. Indicadores de resultados

V. Anexos

1. Relación de bienes muebles que componen el patrimonio
2. Relación de bienes inmuebles que componen el patrimonio
3. Relación de cuentas bancarias productivas específicas
4. Relación de esquemas bursátiles y de coberturas financieras



Información Contable

| 2016

SECTOR PARAESTATAL

Cuenta Pública 2016
Estado de Actividades
Del 01 de enero al 30 de septiembre de 2016 y del 01 de enero al 31 de diciembre 2015
(Pesos)

Ente Público:

La Libertad Centro Cultural de Apizaco

Concepto	2016	2015	Concepto	2016	2015
INGRESOS Y OTROS BENEFICIOS			GASTOS Y OTRAS PÉRDIDAS		
Ingresos de la Gestión	1,042,711	1,154,436	Gastos de Funcionamiento	2,083,071	2,667,783
Impuestos	0	0	Servicios Personales	1,091,935	1,565,590
Cuotas y Aportaciones de Seguridad Social	0	0	Materiales y Suministros	73,736	103,190
Contribuciones de Mejoras	0	0	Servicios Generales	917,400	999,003
Derechos	934,190	1,021,375	Transferencia, Asignaciones, Subsidios y Otras Ayudas	0	0
Productos de Tipo Corriente	108,521	133,061	Transferencias Internas y Asignaciones al Sector Público	0	0
Aprovechamientos de Tipo Corriente	0	0	Transferencias al Resto del Sector Público	0	0
Ingresos por Venta de Bienes y Servicios	0	0	Subsidios y Subvenciones	0	0
Ingresos no Comprendidos en las Fracciones de la Ley de	0	0			
Ingresos Causados en Ejercicios Fiscales Anteriores	0	0	Ayudas Sociales	0	0
Pendientes de Liquidación o Pago	0	0	Pensiones y Jubilaciones	0	0
Participaciones, Aportaciones, Transferencias, Asignaciones, Subsidios y Otras Ayudas	895,111	1,579,163	Transferencias a Fideicomisos, Mandatos y Contratos Análogos	0	0
Participaciones y Aportaciones	895,111	1,579,163	Transferencias a la Seguridad Social	0	0
Transferencia, Asignaciones, Subsidios y Otras ayudas	0	0	Donativos	0	0
Otros Ingresos y Beneficios	0	0	Transferencias al Exterior	0	0
Ingresos Financieros	0	0	Participaciones y Aportaciones	0	0
Incremento por Variación de Inventarios	0	0	Participaciones	0	0
Disminución del Exceso de Estimaciones por Pérdida o Deterioro u Obsolescencia	0	0	Aportaciones	0	0
Disminución del Exceso de Provisiones	0	0	Convenios	0	0
Otros Ingresos y Beneficios Varios	0	0	Intereses, Comisiones y Otros Gastos de la Deuda Pública	0	0
Total de Ingresos y Otros Beneficios	1,937,822	2,733,599	Intereses de la Deuda Pública	0	0
			Comisiones de la Deuda Pública	0	0
			Gastos de la Deuda Pública	0	0
			Costo por Coberturas	0	0
			Apoyos Financieros	0	0
			Otros Gastos y Pérdidas Extraordinarias	0	0
			Estimaciones, Depreciaciones, Deterioros, Obsolescencia y Provisiones	0	0
			Disminución de Inventarios	0	0
			Aumento por Insuficiencia de Estimaciones por Pérdida o Deterioro y Obsolescencia	0	0
			Aumento por Insuficiencia de Provisiones	0	0
			Otros Gastos	0	0
			Inversión Pública	0	0
			Inversión Pública no Capitalizable	0	0
			Total de Gastos y Otras Pérdidas	2,083,071	2,667,783
			Resultados del Ejercicio (Ahorro/Desahorro)	-145,249	65,816

Bejo protesta de decir verdad declaramos que los Estados Financieros y sus Notas son razonablemente correctos y responsabilidad del emisor

Arq. Gabriel Cermona Lozada
Director

C. P. Ezequiel Montiel Rojas
Jefe del Departamento Administrativo

Cuenta Pública 2016
Estado de Situación Financiera
Al 30 de septiembre de 2016 y 2015
(Pesos)
La Libertad Centro Cultural de Apizaco

Breve Público: _____

CONCEPTO	Año		CONCEPTO	Año	
	2016	2015		2016	2015
ACTIVO			PASIVO		
<i>Activo Circulante</i>			<i>Pasivo Circulante</i>		
Electivo y Equivalentes	4,705,026	4,808,303	Cuentas por Pagar a Corto Plazo	0	0
Derechos a Recibir Efectivo o Equivalentes	374,610	374,610	Documentos por Pagar a Corto Plazo	0	0
Derechos a Recibir Bienes o Servicios	0	0	Porción a Corto Plazo de la Deuda Pública a Largo Plazo	0	0
Inventarios	0	0	Títulos y Valores a Corto Plazo	0	0
Almacenes	0	0	Pasivos Diferidos a Corto Plazo	0	0
Estimación por Pérdida o Deterioro de Activos Circulantes	0	0	Fondos y Bienes de Terceros en Garantía y/o Administración a Corto Plazo	159,903	23,829
Otros Activos Circulantes	0	0	Provisiones a Corto Plazo	0	0
			Otros Pasivos a Corto Plazo	0	0
Total de Activos Circulantes	5,169,636	5,183,113	Total de Pasivos Circulantes	159,903	23,829
<i>Activo No Circulante</i>			<i>Pasivo No Circulante</i>		
Inversiones Financieras a Largo Plazo	0	0	Cuentas por Pagar a Largo Plazo	0	0
Derechos a Recibir Efectivo o Equivalentes a Largo Plazo	0	0	Documentos por Pagar a Largo Plazo	0	0
Bienes Inmuebles, Infraestructura y Construcciones en Proceso	0	0	Deuda Pública a Largo Plazo	0	0
Bienes Muebles	333,489	329,469	Pasivos Diferidos a Largo Plazo	0	0
Activos Intangibles	0	0	Fondos y Bienes de Terceros en Garantía y/o Administración a Largo Plazo	0	0
Depreciación, Deterioro y Amortización Acumulada de Bienes	0	0	Provisiones a Largo Plazo	0	0
Activos Diferidos	0	0			
Estimación por Pérdida o Deterioro de Activos no Circulantes	0	0	Total de Pasivos No Circulantes	0	0
Otros Activos no Circulantes	0	0			
Total de Activos No Circulantes	333,489	329,469	Total del Pasivo	159,903	23,829
Total del Activo	5,503,125	5,512,582	HACIENDA PÚBLICA/ PATRIMONIO		
			<i>Hacienda Pública/Patrimonio Contribuido</i>		
			Aportaciones	0	0
			Donaciones de Capital	0	0
			Actualización de la Hacienda Pública / Patrimonio	0	0
			<i>Hacienda Pública/Patrimonio Generado</i>	5,343,404	5,488,653
			Resultados del Ejercicio (Ahorro / Desahorro)	-145,249	65,816
			Resultados de Ejercicios Anteriores	213,080	147,234
			Reservas	0	0
			Reservas	0	0
			Rectificaciones de Resultados de Ejercicios Anteriores	5,275,603	5,275,603
			Exceso o Insuficiencia en la Actualización de la Hacienda Pública/Patrimonio	0	0
			Resultado por Posición Monetaria	0	0
			Resultado por Tenencia de Activos no Monetarios	0	0
			Total Hacienda Pública/ Patrimonio	5,343,404	5,488,653
			Total del Pasivo y Hacienda Pública / Patrimonio	5,503,307	5,512,582

Bajo protesta de decir verdad declaramos que los Estados Financieros y las Notas son razonablemente correctos y responsabilidad del emisor

Mra. Guadalupe Camarón Lozada
Directora

C. F. Rivas Rosas
Jefe del Departamento Administrativo


SECTOR PARAESTATAL


Cuenta Pública 2016
Estado de Cambios en la Situación Financiera
Al 30 de septiembre de 2016 y 2015
(Pesos)

Ente Público: La Libertad Centro Cultural de Apizaco

Concepto	Origen	Aplicación	Concepto	Origen	Aplicación
ACTIVO	13,275	4,000	PASIVO	135,974	0
Activo Circulante	13,275	0	Pasivo Circulante	135,974	0
Efectivo y Equivalentes	13,275	0	Cuentas por Pagar a Corto Plazo	0	0
Derechos a Recibir Efectivo o Equivalentes	0	0	Documentos por Pagar a Corto Plazo	0	0
Derechos a Recibir Bienes o Servicios	0	0	Porción a Corto Plazo de la Deuda Pública a Largo Plazo	0	0
Inventarios	0	0	Títulos y Valores a Corto Plazo	0	0
Almacenes	0	0	Pasivos Diferidos a Corto Plazo	0	0
Estimación por Pérdida o Deterioro de Activos Circulantes	0	0	Fondos y Bienes de Terceros en Garantía y/o Administración a Corto Plazo	135,974	0
Otros Activos Circulantes	0	0	Provisiones a Corto Plazo	0	0
Activo No Circulante	0	4,000	Otros Pasivos a Corto Plazo	0	0
Inversiones Financieras a Largo Plazo	0	0	Pasivo No Circulante	0	0
Derechos a Recibir Efectivo o Equivalentes a Largo Plazo	0	0	Cuentas por Pagar a Largo Plazo	0	0
Bienes Inmuebles, Infraestructura y Construcciones en	0	0	Documentos por Pagar a Largo Plazo	0	0
Bienes Muebles	0	4,000	Deuda Pública a Largo Plazo	0	0
Activos Intangibles	0	0	Pasivos Diferidos a Largo Plazo	0	0
Depreciación, Deterioro y Amortización Acumulada de Bienes	0	0	Fondos y Bienes de Terceros en Garantía y/o en Administración a Largo Plazo	0	0
Activos Diferidos	0	0	Provisiones a Largo Plazo	0	0
Estimación por Pérdida o Deterioro de Activos no Circulantes	0	0	HACIENDA PÚBLICA/ PATRIMONIO	65,816	211,065
Otros Activos no Circulantes	0	0	Hacienda Pública/Patrimonio Contribuido	0	0
			Aportaciones	0	0
			Donaciones de Capital	0	0
			Actualización de la Hacienda Pública / Patrimonio	0	0
			Hacienda Pública/Patrimonio Generado	65,816	211,065
			Resultados del Ejercicio (Ahorro / Desahorro)	0	211,065
			Resultados de Ejercicios Anteriores	65,816	0
			Revalúos	0	0
			Reservas	0	0
			Rectificaciones de Resultados de Ejercicios Anteriores	0	0
			Exceso o Insuficiencia en la Actualización de la Hacienda Pública/Patrimonio	0	0
			Resultado por Posición Monetaria	0	0
			Resultado por Tenencia de Activos no Monetarios	0	0

Bajo protesta de decir verdad declaramos que los Estados Financieros y sus Notas son razonablemente correctos y responsabilidad del emisor


 Sr. Gabriel Carmona Lozada
 Director

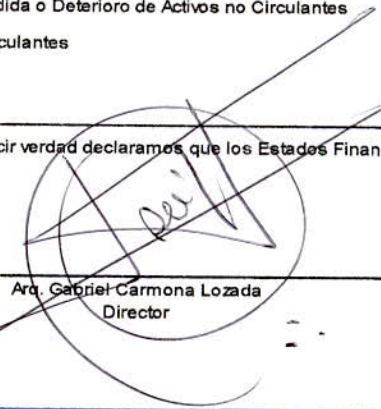

 G.P. Rivelino Montiel Rojas
 Jefe del Departamento Administrativo

Cuenta Pública 2016
Estado Analítico del Activo
Del 01 de enero al 30 de septiembre de 2016
(Pesos)

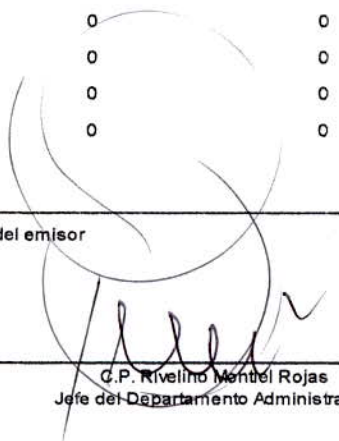
Ente Público: La Libertad Centro Cultural de Apizaco

Concepto	Saldo Inicial 1	Cargos del Periodo 2	Abonos del Periodo 3	Saldo Final 4=(1+2-3)	Variación del Periodo (4-1)
ACTIVO	5,512,582	4,036,110	4,045,385	5,503,307	-9,275
Activo Circulante	5,183,113	4,032,110	4,045,385	5,169,838	-13,275
Efectivo y Equivalentes	4,808,303	2,094,288	2,107,563	4,795,028	-13,275
Derechos a Recibir Efectivo o Equivalentes	374,810	1,937,822	1,937,822	374,810	0
Derechos a Recibir Bienes o Servicios	0	0	0	0	0
Inventarios	0	0	0	0	0
Almacenes	0	0	0	0	0
Estimación por Pérdida o Deterioro de Activos Circulantes	0	0	0	0	0
Otros Activos Circulantes	0	0	0	0	0
Activo No Circulante	329,469	4,000	0	333,469	4,000
Inversiones Financieras a Largo Plazo	0	0	0	0	0
Derechos a Recibir Efectivo o Equivalentes a Largo Plazo	0	0	0	0	0
Bienes Inmuebles, Infraestructura y Construcciones en Proceso	0	0	0	0	0
Bienes Muebles	329,469	4,000	0	333,469	4,000
Activos Intangibles	0	0	0	0	0
Depreciación, Deterioro y Amortización Acumulada de Bienes	0	0	0	0	0
Activos Diferidos	0	0	0	0	0
Estimación por Pérdida o Deterioro de Activos no Circulantes	0	0	0	0	0
Otros Activos no Circulantes	0	0	0	0	0

Bajo protesta de decir verdad declaramos que los Estados Financieros y sus Notas son razonablemente correctos y responsabilidad del emisor



Arq. Gabriel Carmona Lozada
Director



C.P. Rivelino Mentel Rojas
Jefe del Departamento Administrativo


SECTOR PARAESTATAL

Cuenta Pública 2016
Estado Analítico de la Deuda y Otros Pasivos
Del 01 de enero al 30 de septiembre de 2016
(Pesos)

Ente Público: La Libertad Centro Cultural de Apizaco

Denominación de las Deudas	Moneda de Contratación	Institución o País Acreedor	Saldo Inicial del Periodo	Saldo Final del Periodo
DEUDA PÚBLICA				
Corto Plazo				
Deuda Interna				
Instituciones de Crédito			0	0
Títulos y Valores			0	0
Arrendamientos Financieros			0	0
Deuda Externa				
Organismos Financieros Internacionales			0	0
Deuda Bilateral			0	0
Títulos y Valores			0	0
Arrendamientos Financieros			0	0
Subtotal a Corto Plazo			0	0
Largo Plazo				
Deuda Interna				
Instituciones de Crédito			0	0
Títulos y Valores			0	0
Arrendamientos Financieros			0	0
Deuda Externa				
Organismos Financieros Internacionales			0	0
Deuda Bilateral			0	0
Títulos y Valores			0	0
Arrendamientos Financieros			0	0
Subtotal a Largo Plazo			0	0
Otros Pasivos			23,929	159,903
Total Deuda y Otros Pasivos			23,929	159,903

Bajo protesta de decir verdad declaramos que los Estados Financieros y sus Notas son razonablemente correctos y responsabilidad del emisor


 Arq. Gabriel Carmona Lozada
 Director


 C.P. Rivelino Montiel Rojas
 Jefe del Departamento Administrativo

Cuenta Pública 2016
Estado de Variación en la Hacienda Pública
Del 01 de enero al 30 de septiembre de 2016
(pesos)

Ente Público: La Libertad Centro Cultural de Apizaco

Concepto	Hacienda Pública/Patrimonio Contribuido	Hacienda Pública/Patrimonio Generado de Ejercicios Anteriores	Hacienda Pública/Patrimonio Generado del Ejercicio	Ajustes por Cambios de Valor	TOTAL
Rectificaciones de Resultados de Ejercicios Anteriores	0	5,275,603	0	0	5,275,603
Patrimonio Neto Inicial Ajustado del Ejercicio	0	0	0	0	0
Aportaciones	0	0	0	0	0
Donaciones de Capital	0	0	0	0	0
Actualización de la Hacienda Pública/Patrimonio	0	0	0	0	0
Variaciones de la Hacienda Pública/Patrimonio Neto del Ejercicio	0	213,050	0	0	213,050
Resultados del Ejercicio (Ahorro/Desahorro)	0	0	0	0	0
Resultados de Ejercicios Anteriores	0	213,050	0	0	213,050
Revalúos	0	0	0	0	0
Reservas	0	0	0	0	0
Hacienda Pública/Patrimonio Neto Final del Ejercicio 2015	0	5,488,653	0	0	5,488,653
Cambios en la Hacienda Pública/Patrimonio Neto del Ejercicio 2016	0	0	0	0	0
Aportaciones	0	0	0	0	0
Donaciones de Capital	0	0	0	0	0
Actualización de la Hacienda Pública/Patrimonio	0	0	0	0	0
Variaciones de la Hacienda Pública/Patrimonio Neto del Ejercicio	0	0	-145,249	0	-145,249
Resultados del Ejercicio (Ahorro/Desahorro)	0	0	-145,249	0	-145,249
Resultados de Ejercicios Anteriores	0	0	0	0	0
Revalúos	0	0	0	0	0
Reservas	0	0	0	0	0
Saldo Neto en la Hacienda Pública / Patrimonio 2016	0	5,488,653	-145,249	0	5,343,404

Bajo protesta de decir verdad declaramos que los Estados Financieros y sus Notas son razonablemente correctos y responsabilidad del emisor

Arq. Gabriel Carmona Lozada
Director

C.P. Rivelino Montiel Rojas
Jefe del Departamento Administrativo

SECTOR PARAESTATAL

Cuenta Pública 2016
Estado de Flujos de Efectivo
Del 01 de enero al 30 de septiembre de 2016 y 2015
(Pesos)


Ente Público:

La Libertad Centro Cultural de Apizaco

Concepto	2016	2015	Concepto	2016	2015
Flujos de Efectivo de las Actividades de Operación			Flujos de Efectivo de las Actividades de Inversión		
Origen	2,073,786	2,733,599	Origen	0	0
Impuestos	0	0	Bienes inmuebles, Infraestructura y Construcciones en Proceso	0	0
Cuotas y Aportaciones de Seguridad Social	0	0	Bienes Muebles	0	0
Contribuciones de mejoras	0	0	Otros Orígenes de Inversión	0	0
Derechos	934,190	1,021,375	Aplicación	4,000	10,000
Productos de Tipo Corriente	108,521	133,061	Bienes Inmuebles, Infraestructura y Construcciones en Proceso	0	0
Aprovechamientos de Tipo Corriente	0	0	Bienes Muebles	4,000	10,000
Ingresos por Venta de Bienes y Servicios	0	0	Otras Aplicaciones de Inversión	0	0
Ingresos no Comprendidos en las Fracciones de la Ley de Ingresos Causados en Ejercicios Fiscales Anteriores Pendientes de Liquidación o Pago	0	0	Flujos Netos de Efectivo por Actividades de Inversión	-4,000	-10,000
Participaciones y Aportaciones	895,111	1,579,163			
Transferencias, Asignaciones y Subsidios y Otras ayudas	135,974	0	Flujo de Efectivo de las Actividades de Financiamiento		
Otros Orígenes de Operación	0	0	Origen	0	0
Aplicación	2,083,071	7,481,395	Endeudamiento Neto	0	0
Servicios Personales	1,091,935	1,555,590	Interno	0	0
Materiales y Suministros	73,736	103,190	Externo	0	0
Servicios Generales	917,400	999,003	Otros Orígenes de Financiamiento	0	0
Transferencias Internas y Asignaciones al Sector Público	0	0	Aplicación	0	0
Transferencias al resto del Sector Público	0	0	Servicios de la Deuda	0	0
Subsidios y Subvenciones	0	0	Interno	0	0
Ayudas Sociales	0	0	Externo	0	0
Pensiones y Jubilaciones	0	0	Otras Aplicaciones de Financiamiento	0	0
Transferencias e Fidelcomisos, Mandatos y Contratos Análogos	0	0	Flujos netos de Efectivo por Actividades de Financiamiento	0	0
Transferencias a la Seguridad Social	0	0			
Donativos	0	0	Incremento/Disminución Neta en el Efectivo y Equivalentes al Efectivo	-13,275	-4,757,796
Transferencias al Exterior	0	0			
Participaciones	0	0	Efectivo y Equivalentes al Efectivo al Inicio del Ejercicio	4,808,303	4,757,796
Aportaciones	0	0	Efectivo y Equivalentes al Efectivo al final del Ejercicio	4,795,028	4,808,303
Convenios	0	0			
Otros Aplicaciones de Operación	0	4,813,612			
Flujos Netos de Efectivo por Actividades de Operación	-9,275	-4,747,796			

Bajo protesta de decir verdad declaramos que los Estados Financieros y sus Notas son razonablemente correctos y responsabilidad del emisor


Gabriel Carmona Lozada
Director


C.P. Roderino Montiel Rojas
Jefe del Departamento Administrativo

Informe de Pasivos Contingentes

- No Aplica, La Libertad Centro Cultural de Apizaco ni cuenta con Pasivos Contingentes.

Bajo protesta de decir verdad declaramos que los Estados Financieros y sus Notas son razonablemente correctos y responsabilidad del emisor



Arq. Gabriel Carmona Lozada
Director



C.R. Rivelino Montiel Rojas
Jefe del Departamento Administrativo

NOTAS A LOS ESTADOS FINANCIEROS

a) NOTAS DE DESGLOSE

I) NOTAS AL ESTADO DE SITUACIÓN FINANCIERA

Activo

Efectivo y Equivalentes

1. Bancos \$ 38,025.00
Inversiones \$ 4,757,003

Derechos a recibir Efectivo y Equivalentes y Bienes o Servicios a Recibir

Los importes de derechos se refieren a:

2. Deudores Diversos \$ 374,810
3. No Aplica. No se tienen cuentas por cobrar

Bienes Disponibles para su Transformación o Consumo (inventarios)

4. No aplica. No se cuenta con bienes disponibles para su transformación
5. No aplica. No se cuenta con un método de valuación

Inversiones Financieras

6. No Aplica. No se cuentan con Inversiones Financieras
7. No aplica. No se cuenta con Inversiones Financieras, ni saldos por participaciones y aportaciones de capital

Bienes Muebles, Inmuebles e Intangibles

8. Se consideran los siguientes importes:
Bienes Muebles: \$ 333,469
9. No aplica. No se cuenta con activos intangibles ni diferidos.

Estimaciones y Deterioros

10. No aplica. No se cuenta con estimaciones de cuentas incobrables, estimaciones de inventarios ni deterioro de activos biológicos.

Otros Activos

11. No aplica. No se cuenta con otros activos.

Pasivo

1. No Aplica. No se cuenta con cuentas y documentos por pagar.
2. Fondos y Bienes de Terceros en Garantía y/o Administración a Corto Plazo \$ 159,903
3. No aplica. No se cuenta con demás cuentas de pasivos

II) NOTAS AL ESTADO DE ACTIVIDADES

Ingresos de Gestión

1. Los Derechos se refieren a: Ingresos propios del ente
Productos se refieren a: Intereses ganados por cuenta de inversión
Participaciones se refiere a: La ministración mensual provenientes de Instituto Tlaxcalteca de la Cultura
2. No hay Otros Ingresos

Gastos y Otras Pérdidas:

1. Gastos de funcionamiento: Servicios Personales \$ 1,091,935
Materiales y Suministros \$ 73,736
Servicios Generales \$ 917400

III) NOTAS AL ESTADO DE VARIACIÓN EN LA HACIENDA PÚBLICA

1. No aplica. No se cuenta con patrimonio contribuido
2. Los montos y procedencia de los recursos que modifican al patrimonio generado es el resultado del ejercicio.

SECTOR PARAESTATAL

V) NOTAS AL ESTADO DE FLUJOS DE EFECTIVO

Efectivo y equivalentes

1. El análisis de los saldos inicial y final que figuran en la última parte del Estado de Flujo de Efectivo en la cuenta de efectivo y equivalentes es como sigue:

	2016	2015
Efectivo en Bancos –Tesorería	4,795,027	4,808,303
Efectivo en Bancos- Dependencias	0	0
Inversiones temporales (hasta 3 meses)	0	0
Fondos con afectación específica	0	0
Depósitos de fondos de terceros y otros	0	0
Total de Efectivo y Equivalentes	4,795,027	4,808,303

2. Durante el ejercicio fiscal 2016 se adquirió un bien mueble por el importe de 4,000, dicha adquisición no se realizó mediante subsidios de capital y se pagó en una sola exhibición.

3. Conciliación de los Flujos de Efectivo Netos de las Actividades de Operación y la cuenta de Ahorro/Desahorro antes de Rubros Extraordinarios. A continuación se presenta un ejemplo de la elaboración de la conciliación.

	2016	2015
Ahorro/Desahorro antes de rubros Extraordinarios	-145,248	65,816
<i>Movimientos de partidas (o rubros) que no afectan al efectivo.</i>		
Depreciación	0	0
Amortización	0	0
Incrementos en las provisiones	0	0
Incremento en inversiones producido por revaluación	0	0
Ganancia/pérdida en venta de propiedad, planta y equipo	0	0
Incremento en cuentas por cobrar	0	0
Partidas extraordinarias	0	0

V) CONCILIACIÓN ENTRE LOS INGRESOS PRESUPUESTARIOS Y CONTABLES, ASÍ COMO ENTRE LOS EGRESOS PRESUPUESTARIOS Y LOS GASTOS CONTABLES

La conciliación se presentará atendiendo a lo dispuesto por la Acuerdo por el que se emite el formato de conciliación entre los ingresos presupuestarios y contables, así como entre los egresos presupuestarios y los gastos contables.

La Libertad Centro Cultural de Apizaco Conciliación entre los Ingresos Presupuestarios y Contables Correspondiente del 1 de enero al 30 de septiembre de 2016 (Cifras en pesos)			La Libertad Centro Cultural de Apizaco Conciliación entre los Egresos Presupuestarios y los Gastos Contables Correspondiente del 1 de enero al 30 de septiembre de 2016 (Cifras en pesos)		
1. Ingresos Presupuestarios			1. Total de egresos (presupuestarios)		
		\$1,937,822			\$2,087,070
2. Más ingresos contables no presupuestarios			2. Menos egresos presupuestarios no contables		
		\$0			\$4,000
Incremento por variación de inventarios	\$0		Mobiliario y equipo de administración	\$4,000	
Disminución del exceso de estimaciones por pérdida o deterioro u obsolescencia	\$0		Mobiliario y equipo educacional y recreativo	\$0	
Disminución del exceso de provisiones	\$0		Equipo e instrumental médico y de laboratorio	\$0	
Otros ingresos y beneficios varios	\$0		Vehículos y equipo de transporte	\$0	
Otros ingresos contables no presupuestarios	\$0		Equipo de defensa y seguridad	\$0	
			Maquinaria, otros equipos y herramientas	\$0	
			Activos biológicos	\$0	
			Bienes inmuebles	\$0	
			Activos intangibles	\$0	
			Ceza pública en bienes propios	\$0	
			Acciones y participaciones de capital	\$0	
			Compra de títulos y valores	\$0	
			Inversiones en fiduciarias, mandatos y otros análogos	\$0	
			Provisiones para contingencias y otros	\$0	
			Reservaciones especiales	\$0	
			Amortización de la deuda pública	\$0	
			Adeudos de ejercicios fiscales anteriores (ADEFAS)	\$0	
			Otros Egresos Presupuestarios No Contables	\$0	
3. Menos ingresos presupuestarios no contables			3. Más Gasto Contables No Presupuestales		
		\$0			\$0
Productos de capital	\$0		Estimaciones, depreciaciones, deterioros, obsolescencia y amortizaciones	\$0	
Aprovechamientos capital	\$0		Provisiones	\$0	
Ingresos derivados de financiamientos	\$0		Disminución de inventarios	\$0	
Otros Ingresos presupuestarios no contables	\$0		Aumento por insuficiencia de estimaciones por pérdida o deterioro u obsolescencia	\$0	
			Aumento por insuficiencia de provisiones	\$0	
			Otros Gastos	\$0	
			Otros Gastos Contables No Presupuestales	\$0	
4. Ingresos Contables (4 = 1 + 2 - 3)			4. Total de Gasto Contable (4 = 1 + 2 + 3)		
		\$1,937,822			\$2,087,070

b) NOTAS DE MEMORIA (CUENTAS DE ORDEN)

Las cuentas de orden se utilizan para registrar movimientos de valores que no afecten o modifiquen el balance del ente, sin embargo, su incorporación en libros es necesaria con fines de recordatorio contable, de control y en general sobre los aspectos administrativos, o bien para consignar sus derechos o responsabilidades contingentes que puedan o no presentarse en el futuro.

Las cuentas que se manejan para efectos de este documento son las siguientes:

Cuentas de Orden Contables y Presupuestarias:

No aplica. No se manejan cuentas de orden contables ni presupuestales.

Contables:

- Valores
- Emisión de obligaciones

Avales y garantías

Juicios

Contratos para Inversión Mediante Proyectos para Prestación de Servicios (PPS) y Similares

Bienes concesionados o en comodato

Presupuestarias:

Cuentas de ingresos

Cuentas de egresos

Cuentas de orden contables y cuentas de orden presupuestario:

1. No aplica. No se cuenta con valores en custodia de instrumentos prestados a formadores de mercado e instrumentos de crédito recibidos en garantía.
2. No aplica. No se cuenta con emisiones de instrumentos
3. No aplica. No se cuenta con contratos de construcciones

c) NOTAS DE GESTIÓN ADMINISTRATIVA

1. Introducción

Los Estados Financieros de los entes públicos, proveen de información financiera a los principales usuarios de la misma, al Congreso y a los ciudadanos.

El objetivo del presente documento es la revelación del contexto y de los aspectos económicos-financieros más relevantes que influyeron en las decisiones del período, y que deberán ser considerados en la elaboración de los estados financieros para la mayor comprensión de los mismos y sus particularidades.

De esta manera, se informa y explica la respuesta del gobierno a las condiciones relacionadas con la información financiera de cada período de gestión; además, de exponer aquellas políticas que podrían afectar la toma de decisiones en períodos posteriores.

2. Panorama Económico y Financiero

Las condiciones económico- financieras bajo las cuales la Libertad Centro Cultural de Apizaco han con el mismo techo presupuestario desde hace más de 5 años.

3. Autorización e Historia

- a) Fecha de creación de la Libertad Centro Cultural de Apizaco: 05 de Septiembre de 1997.
- b) Las jefaturas de departamento que actualmente operan en sus inicios se denominaban coordinaciones actualmente Jefaturas de Departamento.

4. Organización y Objeto Social

- a) Objeto Social: Prestar Servicios relacionados con el Arte y la Cultura
- b) Principal actividad; cultura
- c) Ejercicio fiscal 2015
- d) Régimen jurídico: Es un Organismo público descentralizado, y es una persona moral con fines no lucrativos
- e) Consideraciones fiscales del ente: Es retenedor del Impuesto sobre la renta por honorarios asimilables a salarios y Honorarios por prestación de Servicios Profesionales Independientes.
- f) Estructura organizacional básica:

PATRONATO

DIRECTOR GENERAL

JEFE DEL DEPARTAMENTO ADMINISTRATIVO

JEFE DEL DEPARTAMENTO ACADÉMICO

- g) No existen Fideicomisos, mandatos y análogos de los cuales es fideicomitente o fiduciario

5. Bases de Preparación de los Estados Financieros

- a) Se ha observado la normatividad emitida por el CONAC y las disposiciones legales aplicables.
b) La normatividad aplicada para el reconocimiento, valuación y revelación de los diferentes rubros de la información financiera es la emitida por el CONAC, la base de medición utilizada para la elaboración de los estados financieros es: costo histórico.
c) Se ha observado los Postulados básicos.
d) No se empleó ninguna Normatividad supletoria.
e) El Instituto aplicó el nuevo sistema de armonización contable.

6. Políticas de Contabilidad Significativas

- a) No Aplica. No se cuenta con un método de actualización del valor de los activos, pasivos y hacienda pública y/o patrimonio
b) No Aplica. No se realizan operaciones en el extranjero
c) No Aplica. No se cuenta con inversión en acciones ni método para las mismas
d) No Aplica. No se cuenta con un método de valuación de inventarios
e) No aplica. No se cuenta con reserva actuarial
f) No Aplica. No se cuenta con Provisiones
g) No Aplica. No se cuenta con reservas
h) No Aplica. No se cuenta con cambios en políticas contables y correcciones de errores
i) No Aplica. No se cuenta con reclasificaciones
j) Se realizaron depuraciones en cuentas con saldos de ejercicios anteriores.

7. Posición en Moneda Extranjera y Protección por Riesgo Cambiario

Se informará sobre:

- a) No Aplica. No se cuenta con activos en moneda extranjera
b) No Aplica. No se cuenta con pasivos en moneda extranjera
c) No Aplica. No se cuenta con posición en moneda extranjera
d) No Aplica. La entidad no trabaja en base al tipo en cambio
e) No Aplica. No se cuenta con moneda extranjera ni equivalentes

8. Reporte Analítico del Activo

- a) No Aplica. No se cuenta con porcentajes de depreciación
- b) No Aplica. No se cuenta con cambios en el porcentaje de depreciaciones
- c) No Aplica. No se cuenta con gastos capitalizados
- d) No Aplica. No se cuenta con riesgos por tipo de cambio
- e) No Aplica. No se cuenta con valor activado por bienes construidos por la entidad
- f) No Aplica. No se cuenta con otras circunstancias de carácter significativo que afecten al activo
- g) No Aplica. No se cuenta con desmantelamientos de activos
- h) La administración de activos: se asignaron los bienes en las áreas en las cuales tienen la utilización óptima para la cual fueron adquiridos.

Variaciones en el activo:

- a) No Aplica. No se cuenta con Inversiones en valores.
- b) No Aplica. No se cuenta con patrimonio de organismos descentralizados
- c) No Aplica. No se cuenta con Inversiones en empresas de participación mayoritaria
- d) No Aplica. No se cuenta con Inversiones en empresas de participación minoritaria

9. Fideicomisos, Mandatos y Análogos

- a) No Aplica. No se cuenta con Fideicomisos, Mandatos y Análogos

10. Reporte de la Recaudación

- a) Se realizó la recaudación de ingresos exclusivamente en el orden de \$ 1,937,822
- b) Se pretende que los ingresos vayan en forma ascendente en los próximos años hasta alcanzar los \$ 2,877,288

11. Información sobre la Deuda y el Reporte Analítico de la Deuda

- a) No Aplica. La entidad no tiene Deuda ni cuenta con un Reporte Analítico de la Deuda

12. Calificaciones otorgadas

No Aplica. No se cuentan con transacciones ni calificaciones crediticias

13. Proceso de Mejora

Se informará de:

- a) Principales Políticas de control interno:
 - Las personas facultadas para autorizar adquisiciones y todo tipo de operaciones son el Director General y el Jefe Administrativo
 - Se realizan auditorías constantes a la entidad
- b) Medidas de desempeño financiero, metas y alcance:
 - Se realiza el ejercicio del presupuesto con racionalidad y austeridad.
 - Se intenta que los ingresos propios se vayan incrementando con el transcurso del tiempo.

14. Información por Segmentos

No aplica. No se cuenta con información segmentada

15. Eventos Posteriores al Cierre

No aplica. No se cuenta con eventos posteriores al cierre


16. Partes Relacionadas

No existen partes relacionadas que pudieran ejercer influencia significativa sobre la toma de decisiones financieras y operativas.

Bajo protesta de decir verdad declaramos que los Estados Financieros y sus Notas son razonablemente correctos y responsabilidad del emisor



Arq. Gabriel Carmona Lozada
Director



C.P. Rivelino Montiel Rojas
Jefe del Departamento Administrativo



Información Presupuestaria

| 2016

SECTOR PARAESTATAL

Cuenta Pública 2016 Sector Paraestatal Estado Analítico de Ingresos Del 1 de enero al 30 de septiembre 2016						
Rubro de Ingresos	Ingreso					Diferencia (6= 5 - 1)
	Estimado	Ampliaciones y Reducciones	Modificado	Devengado	Recaudado	
	(1)	(2)	(3= 1 + 2)	(4)	(5)	
Impuestos						
Cuotas y Aportaciones de Seguridad Social						
Contribuciones de Mejoras						
Derechos	1,111,385	-	1,111,385	934,190	934,190	- 177,195
Productos	100,200	-	100,200	108,521	108,521	8,321
Corriente	100,200	-	100,200	108,521	108,521	8,321
Capital						
Aprovechamientos						
Corriente						
Capital						
Ingresos por Ventas de Bienes y Servicios						
Participaciones y Aportaciones	1,665,703	-	1,665,703	895,111	895,111	- 770,592
Transferencias, Asignaciones, Subsidios y Otras Ayudas						
Ingresos Derivados de Financiamientos						
Total	2,877,288	-	2,877,288	1,937,822	1,937,822	- 939,466
				Ingresos excedentes¹		- 939,466

Estado Analítico de Ingresos Por Fuente de Financiamiento	Ingreso					Diferencia (6= 5 - 1)
	Estimado	Ampliaciones y Reducciones	Modificado	Devengado	Recaudado	
	(1)	(2)	(3= 1 + 2)	(4)	(5)	
Ingresos del Gobierno	2,877,288	-	2,877,288	1,937,822	1,937,822	- 939,466
Impuestos						
Contribuciones de Mejoras						
Derechos	1,111,385	-	1,111,385	934,190	934,190	- 177,195
Productos	100,200	-	100,200	108,521	108,521	8,321
Corriente	100,200	-	100,200	108,521	108,521	8,321
Capital						
Aprovechamientos						
Corriente						
Capital						
Participaciones y Aportaciones	1,665,703	-	1,665,703	895,111	895,111	- 770,592
Transferencias, Asignaciones, Subsidios y Otras Ayudas						
Ingresos de Organismos y Empresas						
Cuotas y Aportaciones de Seguridad Social						
Ingresos por Ventas de Bienes y Servicios						
Transferencias, Asignaciones, Subsidios y Otras Ayudas						
Ingresos derivados de financiamiento						
Ingresos Derivados de Financiamientos						
Total	2,877,288	-	2,877,288	1,937,822	1,937,822	- 939,466
				Ingresos excedentes¹		- 939,466

¹ Los ingresos excedentes se presentan para efectos de cumplimiento de la Ley General de Contabilidad Gubernamental y el importe reflejado debe ser siempre mayor a cero

Cuenta Pública 2016
Sector Paraestatal
Estado Analítico del Ejercicio del Presupuesto de Egresos
Clasificación Administrativa
Del 1 de enero al 30 de septiembre de 2016

Concepto	Egresos					Subejercicio
	Aprobado	Ampliaciones/ (Reducciones)	Modificado	Devengado	Pagado	
	1	2	3 = (1 + 2)	4	5	
La Libertad Centro Cultural de Apizaco	2,877,288	27,379	2,904,667	2,087,071	2,087,071	817,596
Total del Gasto	2,877,288	27,379	2,904,667	2,087,071	2,087,071	817,596

SECTOR PARAESTATAL

Cuenta Pública 2016
Sector Paraestatal
Estado Analítico del Ejercicio del Presupuesto de Egresos
Clasificación por Objeto del Gasto (Capítulo y Concepto)
Del 1 de enero al 30 de septiembre de 2016

Concepto	Egresos					Subejercicio
	Aprobado	Ampliaciones/ (Reducciones)	Modificado	Devengado	Pagado	
	1	2	3 = (1 + 2)	4	5	
Servicios Personales	1,665,703	-	1,665,703	1,091,935	1,091,935	573,768
Remuneraciones al Personal de Carácter Permanente						
Remuneraciones al Personal de Carácter Transitorio	1,428,132	-	1,428,132	1,071,101	1,071,101	357,031
Remuneraciones Adicionales y Especiales	212,809	-	212,809	-	-	212,809
Seguridad Social						
Otras Prestaciones Sociales y Económicas	24,762	-	24,762	20,834	20,834	3,928
Previsiones						
Pago de Estímulos a Servidores Públicos						
Materiales y Suministros	100,200	2,561	102,761	73,736	73,736	29,025
Materiales de Administración, Emisión de Documentos y Artículos						
Oficiales	59,087	2,376	61,463	46,321	46,321	15,142
Alimentos y Utensilios	14,113	-	14,113	9,231	9,231	4,882
Materias Primas y Materiales de Producción y Comercialización						
Materiales y Artículos de Construcción y de Reparación	4,000	185	4,185	4,184	4,184	1
Productos Químicos, Farmacéuticos y de Laboratorio						
Combustibles, Lubricantes y Aditivos	23,000	-	23,000	14,000	14,000	9,000
Vestuario, Blancos, Prendas de Protección y Artículos Deportivos						
Materiales y Suministros Para Seguridad						
Herramientas, Refacciones y Accesorios Menores						
Servicios Generales	1,107,385	24,818	1,132,203	917,400	917,400	214,803
Servicios Básicos	49,878	-	49,878	37,549	37,549	12,329
Servicios de Arrendamiento						
Servicios Profesionales, Científicos, Técnicos y Otros Servicios	840,436	-	840,436	667,874	667,874	172,562
Servicios Financieros, Bancarios y Comerciales	34,482	-	34,482	20,352	20,352	14,130
Servicios de Instalación, Reparación, Mantenimiento y Conservación	17,176	12,760	29,936	29,935	29,935	1
Servicios de Comunicación Social y Publicidad.	58,232	2,320	60,552	60,552	60,552	-
Servicios de Traslado y Viáticos	10,000	-	10,000	1,224	1,224	8,776
Servicios Oficiales	65,893	9,738	75,631	75,631	75,631	-
Otros Servicios Generales	31,288	-	31,288	24,283	24,283	7,005

Cuenta Pública 2016
Sector Paraestatal
Estado Analítico del Ejercicio del Presupuesto de Egresos
Clasificación por Objeto del Gasto (Capítulo y Concepto)
Del 1 de enero al 30 de septiembre de 2016

Concepto	Egresos					Subejercicio
	Aprobado	Ampliaciones/ (Reducciones)	Modificado	Devengado	Pagado	
	1	2	3 = (1 + 2)	4	5	
Transferencias, Asignaciones, Subsidios y Otras Ayudas	-	-	-	-	-	-
Transferencias Internas y Asignaciones al Sector Público						
Transferencias al Resto del Sector Público						
Subsidios y Subvenciones						
Ayudas Sociales						
Pensiones y Jubilaciones						
Transferencias a Fideicomisos, Mandatos y Otros Análogos						
Transferencias a la Seguridad Social						
Donativos						
Transferencias al Exterior						
Bienes Muebles, Inmuebles e Intangibles	4,000	-	4,000	4,000	4,000	-
Mobiliario y Equipo de Administración	4,000	-	4,000	4,000	4,000	-
Mobiliario y Equipo Educativo y Recreativo						
Equipo e Instrumental Médico y de Laboratorio						
Vehículos y Equipo de Transporte						
Equipo de Defensa y Seguridad						
Maquinaria, Otros Equipos y Herramientas						
Activos Biológicos						
Bienes Inmuebles						
Activos Intangibles						
Inversión Pública	-	-	-	-	-	-
Obra Pública en Bienes de Dominio Público						
Obra Pública en Bienes Propios						
Proyectos Productivos y Acciones de Fomento						

SECTOR PARAESTATAL

Cuenta Pública 2016
Sector Paraestatal
Estado Analítico del Ejercicio del Presupuesto de Egresos
Clasificación por Objeto del Gasto (Capítulo y Concepto)
Del 1 de enero al 30 de septiembre de 2016

Concepto	Egresos					Subejercicio
	Aprobado	Ampliaciones/ (Reducciones)	Modificado	Devengado	Pagado	
	1	2	3 = (1 + 2)	4	5	
Inversiones Financieras y Otras Provisiones	-	-	-	-	-	-
Inversiones Para el Fomento de Actividades Productivas.						
Acciones y Participaciones de Capital						
Compra de Títulos y Valores						
Concesión de Préstamos						
Inversiones en Fideicomisos, Mandatos y Otros Análogos						
Otras Inversiones Financieras						
Provisiones para Contingencias y Otras Erogaciones Especiales						
Participaciones y Aportaciones	-	-	-	-	-	-
Participaciones						
Aportaciones						
Convenios						
Deuda Pública	-	-	-	-	-	-
Amortización de la Deuda Pública						
Intereses de la Deuda Pública						
Comisiones de la Deuda Pública						
Gastos de la Deuda Pública						
Costo por Coberturas						
Apoyos Financieros						
Adeudos de Ejercicios Fiscales Anteriores (Adefas)						
Total del Gasto	2,877,288	27,379	2,904,667	2,087,071	2,087,071	817,596

Cuenta Pública 2016
Sector Paraestatal
Estado Analítico del Ejercicio del Presupuesto de Egresos
Clasificación Económica (por Tipo de Gasto)
Del 1 de enero al 30 de septiembre de 2016

Concepto	Egresos					Subejercicio
	Aprobado	Ampliaciones/ (Reducciones)	Modificado	Devengado	Pagado	
	1	2	3 = (1 + 2)	4	5	
Gasto Corriente	2,873,288	27,379	2,900,667	2,083,071	2,083,071	817,596
Gasto de Capital	4,000	-	4,000	4,000	4,000	-
Amortización de la Deuda y Disminución de Pasivos	-	-	-	-	-	-
Total del Gasto	2,877,288	27,379	2,904,667	2,087,071	2,087,071	817,596

SECTOR PARAESTATAL

Cuenta Pública 2016
Sector Paraestatal
Estado Analítico del Ejercicio del Presupuesto de Egresos
Clasificación Funcional (Finalidad y Función)
Del 1 de enero al 30 de septiembre 2016

Concepto	Egresos					Subejercicio 6 = (3 - 4)
	Aprobado	Ampliaciones/ (Reducciones)	Modificado	Devengado	Pagado	
	1	2	3 = (1 + 2)	4	5	
Gobierno	-	-	-	-	-	-
Legislación						
Justicia						
Coordinación de la Política de Gobierno						
Relaciones Exteriores						
Asuntos Financieros y Hacendarios						
Seguridad Nacional						
Asuntos de Orden Público y de Seguridad Interior						
Otros Servicios Generales						
Desarrollo Social	2,877,288	27,379	2,904,667	2,087,071	2,087,071	817,596
Protección Ambiental						
Vivienda y Servicios a la Comunidad						
Salud						
Recreación, Cultura y Otras Manifestaciones Sociales						
Educación	2,877,288	27,379	2,904,667	2,087,071	2,087,071	817,596
Protección Social						
Otros Asuntos Sociales						
Desarrollo Económico	-	-	-	-	-	-
Asuntos Económicos, Comerciales y Laborales en General						
Agropecuaria, Silvicultura, Pesca y Caza						
Combustibles y Energía						
Minería, Manufacturas y Construcción						
Transporte						
Comunicaciones						
Turismo						
Ciencia, Tecnología e Innovación						
Otras Industrias y Otros Asuntos Económicos						
Otras no Clasificadas en Funciones Anteriores	-	-	-	-	-	-
Transacciones de la Deuda Pública / Costo Financiero de la Deuda						
Transferencias, Participaciones y Aportaciones entre Diferentes Niveles y Ordenes de Gobierno						
Saneamiento del Sistema Financiero						
Adeudos de Ejercicios Fiscales Anteriores						
Total del Gasto	2,877,288	27,379	2,904,667	2,087,071	2,087,071	817,596

Cuenta Pública 2016 Sector Paraestatal Endeudamiento Neto Del 1 de enero al 30 de septiembre 2016
--

Identificación de Crédito o Instrumento	Colocación	Amortización	Endeudamiento Neto
	A	B	C = A - B
Créditos Bancarios			
Total Créditos Bancarios	0	0	0
Otros Instrumentos de Deuda			
Total Otros Instrumentos de Deuda	0	0	0
TOTAL	0	0	0

SECTOR PARAESTATAL

Cuenta Pública 2016
Sector Paraestatal
Intereses de la Deuda
Del 1 de enero al 30 de septiembre de 2016

Identificación de Crédito o Instrumento	Devengado	Pagado
Créditos Bancarios		
Total Créditos Bancarios	0	0
Otros Instrumentos de Deuda		
Total Otros Instrumentos de Deuda	0	0
TOTAL	0	0

Sector Paraestatal
Indicadores de Postura Fiscal
Del 1 de enero al 30 de septiembre de 2016

Concepto	Estimado	Devengado	Pagado ³
I. Ingresos Presupuestarios (I=1+2)	2,877,288	1,937,822	1,937,822
1. Ingresos del Gobierno de la Entidad Federativa ¹	-	-	-
2. Ingresos del Sector Paraestatal ¹	2,877,288	1,937,822	1,937,822
II. Egresos Presupuestarios (II=3+4)	2,877,288	2,087,071	2,087,071
3. Egresos del Gobierno de la Entidad Federativa ²	-	-	-
4. Egresos del Sector Paraestatal ²	2,877,288	2,087,071	2,087,071
III. Balance Presupuestario (Superávit o Déficit) (III = I - II)	-	149,249	- 149,249

Concepto	Estimado	Devengado	Pagado ³
III. Balance presupuestario (Superávit o Déficit)	0	149,249	- 149,249
IV. Intereses, Comisiones y Gastos de la Deuda			
V. Balance Primario (Superávit o Déficit) (V= III - IV)	0	149,249	- 149,249

Concepto	Estimado	Devengado	Pagado ³
A. Financiamiento	0	0	0
B. Amortización de la deuda			
C. Endeudamiento ó desendeudamiento (C = A - B)	0	0	0

1 Los Ingresos que se presentan son los ingresos presupuestario totales sin incluir los ingresos por financiamientos. Los Ingresos del Gobierno de la Entidad Federativa corresponden a los del Poder Ejecutivo, Legislativo Judicial y Autónomos

2 Los egresos que se presentan son los egresos presupuestarios totales sin incluir los egresos por amortización. Los egresos del Gobierno de la Entidad Federativa corresponden a los del Poder Ejecutivo, Legislativo, Judicial y Órganos Autónomos

3 Para Ingresos se reportan los ingresos recaudados; para egresos se reportan los egresos pagados



Información Programática

| 2016

SECTOR PARAESTATAL

Cuenta Pública 2016
Sector Paraestatal
Gasto por Categoría Programática
Del 1 de enero al 30 de septiembre 2016



Concepto	Egresos					Subejercicio 6 = (3 - 4)
	Aprobado	Ampliaciones/ (Reducciones)	Modificado	Devengado	Pagado	
	1	2	3 = (1 + 2)	4	5	
Programas	2,877,288	27,379	2,904,667	2,087,071	2,087,071	817,596
Subsidios: Sector Social y Privado o Entidades Federativas y Municipios	-	-	-	-	-	-
Sujetos a Reglas de Operación	-	-	-	-	-	-
Otros Subsidios	-	-	-	-	-	-
Desempeño de las Funciones	2,877,288	27,379	2,904,667	2,087,071	2,087,071	817,596
Prestación de Servicios Públicos	2,877,288	27,379	2,904,667	2,087,071	2,087,071	817,596
Provisión de Bienes Públicos	-	-	-	-	-	-
Planeación, seguimiento y evaluación de políticas públicas	-	-	-	-	-	-
Promoción y fomento	-	-	-	-	-	-
Regulación y supervisión	-	-	-	-	-	-
Funciones de las Fuerzas Armadas (Únicamente Gobierno Federal)	-	-	-	-	-	-
Específicos	-	-	-	-	-	-
Proyectos de Inversión	-	-	-	-	-	-
Administrativos y de Apoyo	-	-	-	-	-	-
Apoyo al proceso presupuestario y para mejorar la eficiencia institucional	-	-	-	-	-	-
Apoyo a la función pública y al mejoramiento de la gestión	-	-	-	-	-	-
Operaciones ajenas	-	-	-	-	-	-
Compromisos	-	-	-	-	-	-
Obligaciones de cumplimiento de resolución jurisdiccional	-	-	-	-	-	-
Desastres Naturales	-	-	-	-	-	-
Obligaciones	-	-	-	-	-	-
Pensiones y jubilaciones	-	-	-	-	-	-
Aportaciones a la seguridad social	-	-	-	-	-	-
Aportaciones a fondos de estabilización	-	-	-	-	-	-
Aportaciones a fondos de inversión y reestructura de pensiones	-	-	-	-	-	-
Programas de Gasto Federalizado (Gobierno Federal)	-	-	-	-	-	-
Gasto Federalizado	-	-	-	-	-	-
Participaciones a entidades federativas y municipios	-	-	-	-	-	-
Costo financiero, deuda o apoyos a deudores y ahorradores de la banca	-	-	-	-	-	-
Adeudos de ejercicios fiscales anteriores	-	-	-	-	-	-
Total del Gasto	2,877,288	27,379	2,904,667	2,087,071	2,087,071	817,596

Programas y Proyectos de Inversión

- No aplica. La Libertad Centro Cultural de Apizaco no maneja programas ni proyectos de inversión.

SECTOR PARAESTATAL

Indicadores de Resultados

 TLAXCALA <small>GOBIERNO DEL ESTADO</small>		GOBIERNO DEL ESTADO DE TLAXCALA AVANCE PROGRAMÁTICO AL 30 DE SEPTIEMBRE DE 2016			 LCC <small>A LIBERTAD CENTRO CULTURAL DE APIZACO</small>	
Programa:	Desarrollo Social Incluyente para Fortalecer el Bienestar Social					
Subprograma:	Fomento Regional a la Cultura para Fortalecer la Identidad					
Dependencia o entidad:	La Libertad Centro Cultural de Apizaco					
U. Responsable:	La Libertad Centro Cultural de Apizaco					
Proyecto:	Preservación y Promoción del Arte y la Cultura en el Estado					
Nivel	Metas de la MIR	Unidad de Medida	Objetivo Programado 2016	Objetivo Programado Ener - Sept 2016	Objetivo Alcanzado Ener - Sept 2016	
Fin	Estimular la sensibilidad al Arte y la Cultura de la Población Tlaxcalteca	Porcentaje	5			
Propósito	Reducir a través del Arte y la Cultura la participación de la Población Tlaxcalteca en conductas antisociales	Porcentaje	5			
Componentes	1.- Contribuir en la formación profesional de Artistas Tlaxcaltecas con un alto nivel de calidad	Promedio	20			
Actividades	1.1 Impartir Cursos y Talleres de Arte y cultura	Cursos y Talleres	364	277	277	
	1.2 Realizar Eventos Artísticos y Culturales	Eventos	155	81	98	
	1.3 Otorgar Apoyos a diversas Instituciones, Comunidades y Colonias	Apoyos	82	62	79	
Total			631	420	454	



Anexos

2016

SECTOR PARAESTATAL

Cuenta Pública 2016 Sector Paraestatal Relación de cuentas bancarias productivas específicas		
Fondo, Programa o Convenio	Datos de la Cuenta Bancaria	
	Institución Bancaria	Número de Cuenta
	0	0
	0	0

Relación de esquemas bursátiles y de coberturas financieras

- Esta entidad no cuenta con esquemas bursátiles ni coberturas financieras.

SECTOR PARAESTATAL

Información adicional que dispongan otras leyes

- Esta entidad no cuenta con información adicional que dispongan otras leyes

Liga de Acceso: Página principal - Transparencia

http://transparencia.tlaxcala.gob.mx/?option=com_content&view=article&id=63&Itemid=73&dep=53&nomdep=&ret=%2Fsistemas%2Ftransparencia%2Ftrans_consulta.php&cmbDepCentral=0&cmbDepDescentral=53&cmbDepDesconce=0&cmbDepOtros=0

Liga de Acceso: Página Web

<http://www.lalibertadapizaco.org.mx/>