

Colegio de Bachilleres del Estado de Tlaxcala





Introducción

INTRODUCCIÓN

Que el segundo párrafo del artículo 1 de la ley general de Contabilidad Gubernamental establece que dicha Ley es de observancia obligatoria para los poderes Ejecutivo, Legislativo y Judicial de la Federación, los Estados y el Distrito Federal; los Ayuntamientos de los Municipios; los órganos político-administrativos de las demarcaciones territoriales del Distrito Federal, las entidades de la administración pública paraestatal, ya sean federales, estatales o municipales y los organismos autónomos federales y estatales;

Que en términos de lo dispuesto por el artículo 52 de la Ley General de Contabilidad Gubernamental, los estados financieros y demás información presupuestaria programática y contable que emanen de los entes públicos serán la base para la formulación de la cuenta pública anual;

Que en cumplimiento a lo establecido en el artículo 46 de la Ley General de Contabilidad Gubernamental, la Cuenta Pública del Ejecutivo del Estado, que será la formulada por la Secretaría de Planeación y Finanzas, contendrá como mínimo:

- I) Información contable
- II) Información Presupuestaria,
- III) Información Programática,
- IV) Postura Fiscal, y
- V) La información a que se refieren las fracciones I a III de este artículo se presentará por dependencia y entidad.

Que con fecha 13 de diciembre de 2013, el Consejo Nacional de Armonización Contable emitió el Acuerdo por el que se armoniza la estructura de las cuentas públicas, el cual tiene por objeto armonizar la estructura de la Cuenta Pública del Gobierno Federal, de las Entidades Federativas, de los Ayuntamientos de los Municipios y de los órganos político-administrativos de las demarcaciones territoriales por conducto del Gobierno del Distrito Federal, a que se refieren los artículos 53 y 55 de la Ley General de Contabilidad Gubernamental.

El Colegio de Bachilleres del Estado de Tlaxcala, en apego a la Ley General de Contabilidad Gubernamental, integra en el contenido de la Cuenta Pública Armonizada lo siguiente:

INFORMACION CONTABLE

1. Estado de actividades
2. Estado de situación financiera
3. Estado de cambios en la situación financiera
4. Estado analítico del activo
5. Estado analítico de la deuda y otros pasivos
6. Estado de variación de la hacienda pública
7. Estado de flujos de efectivo
 - Informe de pasivos contingentes



- Notas a los estados financieros
- Notas de desglose
- Notas de Memoria (cuentas de orden)
- Notas de Gestión Administrativa.

INFORMACION PRESUPUESTARIA

1. Estado analítico de ingresos (por rubro y fuente de financiamiento)
2. Estado analítico del ejercicio del presupuesto de Egresos Clasificación Administrativa
3. Estado analítico del ejercicio del presupuesto de Egresos Clasificación por Objeto del Gasto (capítulo y concepto)
4. Estado analítico del ejercicio del presupuesto de Egresos Clasificación Económica (por Tipo de Gasto)
5. Estado analítico del ejercicio del presupuesto de Egresos Clasificación Funcional (Finalidad y Función)
6. Endeudamiento neto
7. Interés de la deuda
8. Indicadores de postura fiscal

INFORMACION PROGRAMATICA

1. Gasto por Categoría Programática
2. Programas y Proyectos de Inversión
3. Indicadores de Resultados

ANEXOS

1. Relación de Bienes Muebles que Componen el Patrimonio
2. Relación de Bienes Inmuebles que Componen el Patrimonio
3. Relación de Cuentas Bancarias Productivas Específicas
4. Relación de Esquemas Bursátiles y de Coberturas Financieras





Información Contable

CUENTA PÚBLICA | 2016
ENTIDAD FEDERATIVA DE TLAXCALA

SECTOR PARAESTATAL


Cuenta Pública 2016
Estado de Actividades
al 30 de Septiembre de 2016 y del 01 de Enero al 31 de Diciembre del 2015
(Pesos)


Ente Público:

COLEGIO DE BACHILLERES DEL ESTADO DE TLAXCALA

Concepto	2016	2015	Concepto	2016	2015
INGRESOS Y OTROS BENEFICIOS			GASTOS Y OTRAS PÉRDIDAS		
Ingresos de la Gestión	14,641,589	26,104,344	Gastos de Funcionamiento	234,588,763	411,367,892
Impuestos	0	0	Servicios Personales	219,510,759	388,440,530
Cuotas y Aportaciones de Seguridad Social	0	0	Materiales y Suministros	5,486,202	6,741,315
Contribuciones de Mejoras	0	0	Servicios Generales	9,591,802	16,186,047
Derechos	14,641,589	26,104,344	Transferencia, Asignaciones, Subsidios y Otras Ayudas	987,059	4,142,916
Productos de Tipo Corriente	0	0	Transferencias Internas y Asignaciones al Sector Público	0	0
Aprovechamientos de Tipo Corriente	0	0	Transferencias al Resto del Sector Público	0	0
Ingresos por Venta de Bienes y Servicios	0	0	Subsidios y Subvenciones	0	0
Ingresos no Comprendidos en las Fracciones de la Ley de Ingresos Causados en Ejercicios Fiscales Anteriores Pendientes de Liquidación o Pago	0	0			
Participaciones, Aportaciones, Transferencias, Asignaciones, Subsidios y Otras Ayudas	252,817,590	377,382,283	Ayudas Sociales	987,059	4,142,916
Participaciones y Aportaciones	252,817,590	377,382,283	Pensiones y Jubilaciones	0	0
Transferencia, Asignaciones, Subsidios y Otras	0	0	Transferencias a Fideicomisos, Mandatos y Contratos Análogos	0	0
Otros Ingresos y Beneficios	109,072	773,070	Transferencias a la Seguridad Social	0	0
Ingresos Financieros	109,072	773,070	Donativos	0	0
Incremento por Variación de Inventarios	0	0	Transferencias al Exterior	0	0
Disminución del Exceso de Estimaciones por Pérdida o Deterioro u Obsolescencia	0	0	Participaciones y Aportaciones	0	0
Disminución del Exceso de Provisiones	0	0	Participaciones	0	0
Otros Ingresos y Beneficios Varios	0	0	Aportaciones	0	0
Total de Ingresos y Otros Beneficios	267,568,251	404,259,697	Convenios	0	0
			Intereses, Comisiones y Otros Gastos de la Deuda Pública	0	0
			Intereses de la Deuda Pública	0	0
			Comisiones de la Deuda Pública	0	0
			Gastos de la Deuda Pública	0	0
			Costo por Coberturas	0	0
			Apoyos Financieros	0	0
			Otros Gastos y Pérdidas Extraordinarias	0	0
			Estimaciones, Depreciaciones, Deterioros, Obsolescencia y Amortizaciones	0	0
			Provisiones	0	0
			Disminución de Inventarios	0	0
			Aumento por Insuficiencia de Estimaciones por Pérdida o Deterioro y Obsolescencia	0	0
			Aumento por Insuficiencia de Provisiones	0	0
			OTROS GASTOS	0	0
			Inversión Pública	488,965	2,005,620
			Inversión Pública no Capitalizable	488,965	2,005,620
			Total de Gastos y Otras Pérdidas	236,064,787	417,516,428
			Resultados del Ejercicio (Ahorro/Desahorro)	31,503,464	-13,256,731

Bajo protesta de decir verdad declaramos que los Estados Financieros y sus Notas son razonablemente correctos y responsabilidad del emisor


 L.A.E DAVID FLORES LEAL
 DIRECTOR GENERAL


 MTR0 Y C.P. JOSÉ MARIO A. SÁNCHEZ DOMÍNGUEZ
 DIRECTOR ADMINISTRATIVO

CUENTA LICA | 2016
ENTIDAD FEDERATIVA DE TLAXCALA

Cuenta Pública 2016
Estado de Situación Financiera
al 30 de Septiembre de 2016 y del 01 de Enero al 31 de Diciembre del 2016
(Pesos)

Ente Público: _____

COLEGIO DE BACHILLERES DEL ESTADO DE TLAXCALA

CONCEPTO	Año		CONCEPTO	Año	
	2016	2015		2016	2015
ACTIVO			PASIVO		
Activo Circulante			Pasivo Circulante		
Efectivo y Equivalentes	38,260,064	25,450,255	Cuentas por Pagar a Corto Plazo	6,277,888	24,092,600
Derechos a Recibir Efectivo o Equivalentes	18,638	40,416,901	Documentos por Pagar a Corto Plazo	0	0
Derechos a Recibir Bienes o Servicios	0	0	Porción a Corto Plazo de la Deuda Pública a Largo Plazo	0	0
Inventarios	0	0	Títulos y Valores a Corto Plazo	0	0
Almacenes	5,452,817	5,436,937	Pasivos Diferidos a Corto Plazo	0	0
Estimación por Pérdida o Deterioro de Activos Circulantes	0	0	Fondos y Bienes de Terceros en Garantía y/o Administración a Corto Plazo	0	0
Otros Activos Circulantes	1	14	Provisiones a Corto Plazo	464,498	20,866,491
Total de Activos Circulantes	43,731,520	71,304,107	Otros Pasivos a Corto Plazo	0	0
Activo No Circulante			Total de Pasivos Circulantes	6,742,386	44,959,091
Inversiones Financieras a Largo Plazo	0	0	Pasivo No Circulante		
Derechos a Recibir Efectivo o Equivalentes a Largo Plazo	0	0	Cuentas por Pagar a Largo Plazo	0	0
Bienes Inmuebles, Infraestructura y Construcciones en Proceso	133,061,441	133,061,441	Documentos por Pagar a Largo Plazo	0	0
Bienes Muebles	70,541,444	69,375,624	Deuda Pública a Largo Plazo	0	0
Activos Intangibles	0	0	Pasivos Diferidos a Largo Plazo	0	0
Depreciación, Deterioro y Amortización Acumulada de Bienes	0	0	Fondos y Bienes de Terceros en Garantía y/o en Administración a Largo Plazo	0	0
Activos Diferidos	0	0	Provisiones a Largo Plazo	0	0
Estimación por Pérdida o Deterioro de Activos no Circulantes	0	0	Total de Pasivos No Circulantes	0	0
Otros Activos no Circulantes	0	0	Total del Pasivo	6,742,386	44,959,091
Total de Activos No Circulantes	203,602,885	202,437,065	HACIENDA PÚBLICA/ PATRIMONIO		
Total del Activo	247,334,405	273,741,172	Hacienda Pública/Patrimonio Contribuido	0	0
			Aportaciones	0	0
			Donaciones de Capital	0	0
			Actualización de la Hacienda Pública / Patrimonio	0	0
			Hacienda Pública/Patrimonio Generado	240,592,019	228,782,081
			Resultados del Ejercicio (Ahorro / Desahorro)	31,503,464	-13,256,731
			Resultados de Ejercicios Anteriores	32,853	34,164,810
			Revalúos	0	0
			Reservas	0	0
			Rectificaciones de Resultados de Ejercicios Anteriores	209,055,702	207,874,002
			Exceso o Insuficiencia en la Actualización de la Hacienda Pública/Patrimonio	0	0
			Resultado por Posición Monetaria	0	0
			Resultado por Tenencia de Activos no Monetarios	0	0
			Total Hacienda Pública/ Patrimonio	240,592,019	228,782,081
			Total del Pasivo y Hacienda Pública / Patrimonio	247,334,405	273,741,172

Bajo protesta de decir verdad declaramos que los Estados Financieros y sus Notas son razonablemente correctos y responsabilidad del emisor

L.A.E DAVID FLORES LEAL
DIRECTOR GENERAL

MTRO. Y.C.P JOSÉ MARIO A. SÁNCHEZ DOMÍNGUEZ
DIRECTOR ADMINISTRATIVO

SECTOR PARAESTATAL

Cuenta Pública 2016
Estado de Cambios en la Situación Financiera
al 30 de Septiembre del 2016
(Pesos)

Ente Público:

COLEGIO DE BACHILLERES DEL ESTADO DE TLAXCALA

Concepto	Origen	Aplicación	Concepto	Origen	Aplicación
ACTIVO	40,398,276	13,991,509	PASIVO	0	38,216,705
Activo Circulante	40,398,276	12,825,689	Pasivo Circulante	0	38,216,705
Efectivo y Equivalentes	0	12,809,809	Cuentas por Pagar a Corto Plazo	0	17,814,712
Derechos a Recibir Efectivo o Equivalentes	40,398,263	0	Documentos por Pagar a Corto Plazo	0	0
Derechos a Recibir Bienes o Servicios	0	0	Porción a Corto Plazo de la Deuda Pública a Largo Plazo	0	0
Inventarios	0	0	Títulos y Valores a Corto Plazo	0	0
Almacenes	0	15,880	Pasivos Diferidos a Corto Plazo	0	0
Estimación por Pérdida o Deterioro de Activos Circulantes	0	0	Fondos y Bienes de Terceros en Garantía y/o Administración a Corto Plazo	0	0
Otros Activos Circulantes	13	0	Provisiones a Corto Plazo	0	20,401,993
Activo No Circulante	0	1,165,820	Otros Pasivos a Corto Plazo	0	0
Inversiones Financieras a Largo Plazo	0	0	Pasivo No Circulante	0	0
Derechos a Recibir Efectivo o Equivalentes a Largo Plazo	0	0	Cuentas por Pagar a Largo Plazo	0	0
Bienes Inmuebles, Infraestructura y Construcciones en Proceso	0	0	Documentos por Pagar a Largo Plazo	0	0
Bienes Muebles	0	1,165,820	Deuda Pública a Largo Plazo	0	0
Activos Intangibles	0	0	Pasivos Diferidos a Largo Plazo	0	0
Depreciación, Deterioro y Amortización Acumulada de Bienes	0	0	Fondos y Bienes de Terceros en Garantía y/o en Administración a Largo Plazo	0	0
Activos Diferidos	0	0	Provisiones a Largo Plazo	0	0
Estimación por Pérdida o Deterioro de Activos no Circulantes	0	0	HACIENDA PÚBLICA/ PATRIMONIO	45,941,895	34,131,957
Otros Activos no Circulantes	0	0	Hacienda Pública/Patrimonio Contribuido	0	0
			Aportaciones	0	0
			Donaciones de Capital	0	0
			Actualización de la Hacienda Pública / Patrimonio	0	0
			Hacienda Pública/Patrimonio Generado	45,941,895	34,131,957
			Resultados del Ejercicio (Ahorro / Desahorro)	44,760,195	0
			Resultados de Ejercicios Anteriores	0	34,131,957
			Revalúos	0	0
			Reservas	0	0
			Rectificaciones de Resultados de Ejercicios Anteriores	1,181,700	0
			Exceso o Insuficiencia en la Actualización de la Hacienda Pública/Patrimonio	0	0
			Resultado por Posición Monetaria	0	0
			Resultado por Tenencia de Activos no Monetarios	0	0

Bajo protesta de decir verdad declaramos que los Estados Financieros y sus Notas son razonablemente correctos y responsabilidad del emisor

L.A.E DAVID FLORES LEAL
DIRECTOR GENERAL

MTRO. Y.C. JOSÉ MARIO A. SÁNCHEZ DOMÍNGUEZ
DIRECTOR ADMINISTRATIVO

Cuenta Pública 2016
Estado Analítico del Activo
al 30 de Septiembre de 2016
(Pesos)

Ente Público: COLEGIO DE BACHILLERES DEL ESTADO DE TLAXCALA

Concepto	Saldo Inicial 1	Cargos del Periodo 2	Abonos del Periodo 3	Saldo Final 4 = (1+2-3)	Variación del Periodo (4-1)
ACTIVO	273,741,172	590,910,750	617,317,517	247,334,405	-26,406,767
Activo Circulante	71,304,107	589,711,930	617,284,517	43,731,520	-27,572,587
Efectivo y Equivalentes	25,450,255	584,157,705	571,347,896	38,260,064	12,809,809
Derechos a Recibir Efectivo o Equivalentes	40,416,901	355,939	40,754,202	18,638	-40,398,263
Derechos a Recibir Bienes o Servicios	0	0	0	0	0
Inventarios	0	0	0	0	0
Almacenes	5,436,937	5,197,986	5,182,106	5,452,817	15,880
Estimación por Pérdida o Deterioro de Activos Circulantes	0	0	0	0	0
Otros Activos Circulantes	14	300	313	1	-13
Activo No Circulante	202,437,065	1,198,820	33,000	203,602,885	1,165,820
Inversiones Financieras a Largo Plazo	0	0	0	0	0
Derechos a Recibir Efectivo o Equivalentes a Largo Plazo	0	0	0	0	0
Bienes Inmuebles, Infraestructura y Construcciones en Proceso	133,061,441	0	0	133,061,441	0
Bienes Muebles	69,375,624	1,198,820	33,000	70,541,444	1,165,820
Activos Intangibles	0	0	0	0	0
Depreciación, Deterioro y Amortización Acumulada de Bienes	0	0	0	0	0
Activos Diferidos	0	0	0	0	0
Estimación por Pérdida o Deterioro de Activos no Circulantes	0	0	0	0	0
Otros Activos no Circulantes	0	0	0	0	0

Bajo protesta de decir verdad declaramos que los Estados Financieros y sus Notas son razonablemente correctos y responsabilidad del emisor

L.A.E DAVID FLORES LEAL
DIRECTOR GENERAL

MTRO. Y.C.P. JOSÉ MARIO A. SANCHEZ DOMÍNGUEZ
DIRECTOR ADMINISTRATIVO


SECTOR PARAESTATAL


Cuenta Pública 2016
Estado Analítico de la Deuda y Otros Pasivos
al 30 de Septiembre de 2016
(Pesos)

Ente Público: COLEGIO DE BACHILLERES DEL ESTADO DE TLAXCALA

Denominación de las Deudas	Moneda de Contratación	Institución o País Acreedor	Saldo Inicial del Periodo	Saldo Final del Periodo
DEUDA PÚBLICA				
Corto Plazo				
Deuda Interna				
Instituciones de Crédito			0	0
Títulos y Valores			0	0
Arrendamientos Financieros			0	0
Deuda Externa				
Organismos Financieros Internacionales			0	0
Deuda Bilateral			0	0
Títulos y Valores			0	0
Arrendamientos Financieros			0	0
Subtotal a Corto Plazo			0	0
Largo Plazo				
Deuda Interna				
Instituciones de Crédito			0	0
Títulos y Valores			0	0
Arrendamientos Financieros			0	0
Deuda Externa				
Organismos Financieros Internacionales			0	0
Deuda Bilateral			0	0
Títulos y Valores			0	0
Arrendamientos Financieros			0	0
Subtotal a Largo Plazo			0	0
Otros Pasivos			44,959,091	6,742,386
Total Deuda y Otros Pasivos			44,959,091	6,742,386

Bajo protesta de decir verdad declaramos que los Estados Financieros y sus Notas son razonablemente correctos y responsabilidad del emisor


L.A.E DAVID FLORES LEAL
DIRECTOR GENERAL


MTRO. Y C.P. JOSÉ MARIO A. SÁNCHEZ DOMÍNGUEZ
DIRECTOR ADMINISTRATIVO

Cuenta Pública 2016
Estado de Variación en la Hacienda Pública
al 30 de Septiembre de 2016 y del 01 de Enero al 31 de Diciembre del 2015
(pesos)

Ente Público: _____

COLEGIO DE BACHILLERES DEL ESTADO DE TLAXCALA

Concepto	Hacienda Pública/Patrimonio Contribuido	Hacienda Pública/Patrimonio Generado de Ejercicios Anteriores	Hacienda Pública/Patrimonio Generado del Ejercicio	Ajustes por Cambios de Valor	TOTAL
Rectificaciones de Resultados de Ejercicios Anteriores	0	207,874,002	0	0	207,874,002
Patrimonio Neto Inicial Ajustado del Ejercicio	0	0	0	0	0
Aportaciones	0	0	0	0	0
Donaciones de Capital	0	0	0	0	0
Actualización de la Hacienda Pública/Patrimonio	0	0	0	0	0
Variaciones de la Hacienda Pública/Patrimonio Neto del Ejercicio	0	34,164,810	-13,256,731	0	20,908,079
Resultados del Ejercicio (Ahorro/Desahorro)	0	0	-13,256,731	0	-13,256,731
Resultados de Ejercicios Anteriores	0	34,164,810	0	0	34,164,810
Revalúos	0	0	0	0	0
Reservas	0	0	0	0	0
Hacienda Pública/Patrimonio Neto Final del Ejercicio 2015	0	242,038,812	-13,256,731	0	228,782,081
Cambios en la Hacienda Pública/Patrimonio Neto del Ejercicio 2016	0	0	1,181,700	0	1,181,700
Aportaciones	0	0	0	0	0
Donaciones de Capital	0	0	0	0	0
Actualización de la Hacienda Pública/Patrimonio	0	0	1,181,700	0	1,181,700
Variaciones de la Hacienda Pública/Patrimonio Neto del Ejercicio 2016	0	-34,131,957	31,503,464	0	-2,628,493
Resultados del Ejercicio (Ahorro/Desahorro)	0	0	31,503,464	0	31,503,464
Resultados de Ejercicios Anteriores	0	-34,131,957	0	0	-34,131,957
Revalúos	0	0	0	0	0
Reservas	0	0	0	0	0
Saldo Neto en la Hacienda Pública / Patrimonio 2016	0	207,906,855	32,685,164	0	240,592,019

Bajo protesta de decir verdad declaramos que los Estados Financieros y sus Notas son razonablemente correctos y responsabilidad del emisor

L.A.E DAVID FLORES LEAL
DIRECTOR GENERAL

MTRO. Y C.P. JOSÉ MARIO A. SÁNCHEZ DOMÍNGUEZ
DIRECTOR ADMINISTRATIVO

SECTOR PARAESTATAL

Cuenta Pública 2016
Estado de Flujos de Efectivo
al 30 de Septiembre de 2016 y del 01 de Enero al 31 de Diciembre del 2015
(Pesos)

Ente Público:

COLEGIO DE BACHILLERES DEL ESTADO DE TLAXCALA

Concepto	2016	2015	Concepto	2016	2015
Flujos de Efectivo de las Actividades de Gestión			Flujos de Efectivo de las Actividades de Inversión		
Origen	267,568,261	404,259,697	Origen	1,181,700	6,810,667
Impuestos	0	0	Bienes Inmuebles, Infraestructura y Construcciones en Proceso	0	0
Cuotas y Aportaciones de Seguridad Social	0	0	Bienes Muebles	1,165,820	4,629,935
Contribuciones de mejoras	0	0	Otros Orígenes de Inversión	15,880	1,180,722
Derechos	14,641,589	26,104,344	Aplicación	22,041,046	6,810,667
Productos de Tipo Corriente	0	0	Bienes Inmuebles, Infraestructura y Construcciones en Proceso	0	0
Aprovechamientos de Tipo Corriente	0	0	Bienes Muebles	1,165,820	4,629,935
Ingresos por Venta de Bienes y Servicios	0	0	Otras Aplicaciones de Inversión	20,875,226	1,180,722
Ingresos no Comprendidos en las Fracciones de la Ley de Ingresos Causados en Ejercicios Fiscales Anteriores Pendientes de Liquidación o Pago	0	0	Flujos Netos de Efectivo por Actividades de Inversión	-20,859,346	0
Participaciones y Aportaciones	252,817,590	377,382,283	Flujo de Efectivo de las Actividades de Financiamiento		
Transferencias, Asignaciones y Subsidios y Otras Ayudas	0	0	Origen	40,416,914	27,878,269
Otros Orígenes de Operación	109,072	773,070	Endeudamiento Neto	0	0
Aplicación	236,064,787	417,516,428	Interno	0	0
Servicios Personales	219,510,759	388,440,530	Externo	0	0
Materiales y Suministros	5,486,202	6,741,315	Otros Orígenes de Financiamiento	40,416,914	27,878,269
Servicios Generales	9,591,802	16,186,047	Aplicación	38,251,223	42,313,647
Transferencias Internas y Asignaciones al Sector Público	0	0	Servicios de la Deuda	0	0
Transferencias al resto del Sector Público	0	0	Interno	0	0
Subsidios y Subvenciones	0	0	Externo	0	0
Ayudas Sociales	987,059	4,142,916	Otras Aplicaciones de Financiamiento	38,251,223	42,313,647
Pensiones y Jubilaciones	0	0	Flujos netos de Efectivo por Actividades de Financiamiento	2,166,691	-14,435,378
Transferencias a Fideicomisos, Mandatos y Contratos Análogos	0	0	Incremento/Disminución Neta en el Efectivo y Equivalentes al Efectivo	12,809,809	-27,692,109
Transferencias a la Seguridad Social	0	0	Efectivo y Equivalente al Efectivo al Inicio del Ejercicio	25,460,255	53,142,364
Donativos	0	0	Efectivo y Equivalente al Efectivo al Final del Ejercicio	38,260,064	25,450,255
Transferencias al Externo	0	0			
Participaciones	0	0			
Aportaciones	0	0			
Convenios	0	0			
Otras Aplicaciones de Operación	488,965	2,005,620			
Flujos Netos de Efectivo por Actividades de Operación	31,503,464	-13,256,731			

Bajo protesta de decir verdad declaramos que los Estados Financieros y las Notas son razonablemente correctos y responsabilidad del emisor

L.AE DAVID FLORES LEAL
DIRECTOR GENERAL

MTRO. Y.C. JOSÉ MARÍA A. SÁNCHEZ DOMÍNGUEZ
DIRECTOR ADMINISTRATIVO

Informe de Pasivos Contingentes


El Colegio de Bachilleres del Estado de Tlaxcala, al mes de Septiembre del ejercicio fiscal 2016, realizo la cancelación de la provisión de liquidaciones, correspondiente al pago de laudos laborales del personal que trabajó en la institución educativa, que a la fecha está pendiente de liquidar debido a que no se cuenta con el recurso para el pago de esta obligación laboral por la cantidad de \$10,300,372.00 (Diez Millones Trescientos Mil Trescientos Setenta y Dos Pesos 00/100)

Bajo protesta de decir verdad declaramos que los Estados Financieros y sus Notas son razonablemente correctos y responsabilidad del emisor.



L.A.E. DAVID FLORES LEAL
DIRECTOR GENERAL

Contable / 8



MTRO. Y C.P. JOSE MARIO SANCHEZ DOMINGUEZ
DIRECTOR ADMINISTRATIVO

**NOTAS A LOS ESTADOS FINANCIEROS
DEL EJERCICIO 2016
NOTAS DE DESGLOSE**

El **Colegio de Bachilleres del Estado de Tlaxcala**, es un Órgano Público Desconcentrado del Gobierno del Estado de Tlaxcala, con facultades delegadas y con patrimonio específicamente asignado, con autonomía de decisión técnica, operativa y administrativa, el cual fue creado mediante Decreto NÚMERO 35 "Ley que crea el Colegio de Bachilleres del Estado de Tlaxcala" el 5 de agosto de 1981, tiene por objeto, en la esfera de competencia estatal, impartir, impulsar, coordinar y normar la Educación del Nivel Medio Superior en el Estado.

El Colegio de Bachilleres del Estado de Tlaxcala se regirá por lo dispuesto en la Ley Federal de Educación, la Constitución Política del Estado de Tlaxcala, las normas que de éstas emanen y por los planes de organización académica que se determinen.

El Colegio de Bachilleres del Estado de Tlaxcala está integrado por 24 planteles, el domicilio de las Oficinas Centrales se localizan en calle Miguel N. Lira No. 3 Tlaxcala, Tlaxcala.

CONVENIO DE COORDINACIÓN DE FINANCIAMIENTO DEL COLEGIO DE BACHILLERES DEL ESTADO DE TLAXCALA Y LA SECRETARÍA DE EDUCACIÓN PÚBLICA.

"La Secretaría" y el "Gobierno" se comprometen una vez efectuada la deducción de los Ingresos derivados de las Cuotas por cooperación que aporte el alumnado y de los Ingresos Propios de servicios escolares, del Presupuesto Anual de Gastos, a compartir los gastos de operación en la forma siguiente:

- A).- Un 50% de los gastos de operación por la "Secretaría" a través del Consejo Nacional de Fomento Educativo,
- B).- Un 50% de los gastos de operación por el "Gobierno" a través de los mecanismos de Recaudación que estime conveniente.

Los Estados Financieros fueron preparados de acuerdo a los principios de contabilidad gubernamental, las Normas de Información Financiera emitidas por las Secretarías de Hacienda y Crédito Público y de la Función Pública, Lineamientos emitidos por el Consejo de Armonización Contable (CONAC) y demás normatividad que le es aplicable. En este sentido considera de carácter supletorio, la aplicación de las Normas de Información Financiera emitidas por el Consejo Mexicano para la Investigación y Desarrollo de Normas de Información Financiera (CINIF).



I) NOTAS AL ESTADO DE SITUACIÓN FINANCIERA

Activo

Efectivo y Equivalentes

1. El saldo de Caja y Bancos al 30 de Septiembre del 2016 asciende a la cantidad de \$ 38,250,064.00 (Treinta y Ocho Millones Doscientos Cincuenta Mil Sesenta y Cuatro Pesos 00/100 M.N.), y a la fecha los pagos se realizan en base a la disponibilidad del flujo de efectivo.

Derechos a Recibir Efectivo y Equivalentes

1. El saldo de Cuentas por cobrar al 30 de Septiembre del 2016 por la cantidad de \$ 18,638.00 (Dieciocho Mil Seiscientos Treinta y Ocho Pesos 00/100 M.N.), se refiere a gastos a comprobar.

Almacén

2. El saldo de Almacén al 30 de Septiembre del 2016 asciende a la cantidad de \$ 5,452,817.00 (Cinco Millones Cuatrocientos Cincuenta y Dos Mil Ochocientos Diecisiete Pesos 00/100 M.N.) en el cual se encuentran los artículos perecederos para las actividades del Colegio de Bachilleres del Estado de Tlaxcala.

Otros Activos Circulantes

3. El saldo de Subsidio al Empleo al 30 de Septiembre del 2016, asciende a la cantidad de \$ 1.00 (Un Pesos 00/100 M.N.).

Bienes Muebles, Inmuebles e Intangibles

4. Saldos al 30 de Septiembre del 2016, este rubro se integra como sigue:

CONCEPTO	IMPORTE
Mobiliario y equipo	26'025,585
Máquinas y herramientas	849,515
Equipo de computo	28'422,072
Equipo médico y de laboratorio	4,716,190
Vehículos	10'043,985
Muebles donados	484,097
Bienes Inmuebles	133,061,441
TOTAL	203'602,885

SECTOR PARAESTATAL

Pasivo

1. El saldo de la Cuenta de Acreedores Diversos al 30 de Septiembre del 2016, asciende a la cantidad de \$ 464,498.00 (Cuatrocientos Sesenta y Cuatro Mil Cuatrocientos Noventa y Ocho Pesos 00/100 M.N.).
2. El saldo de la cuenta de Fondos de Bienes de Terceros en Administración y/o en Garantía a corto y largo plazo, al 30 de Septiembre del 2016, asciende a la cantidad de \$ 6,277,888.00 (Seis Millones Doscientos Setenta y Siete Mil Ochocientos Ochenta y Ocho Pesos 00/100 M.N.).

Patrimonio

En la cuenta de rectificaciones de la Cuenta de Resultados de Ejercicios Anteriores asciende a la cantidad de \$ 209, 055,702.00 (Doscientos Nueve Millones Cincuenta y Cinco Mil Setecientos Dos Pesos 00/100 M.N.).

- Bienes muebles e inmuebles 203'602,885
- Existencias en almacén 5'452,817

II) NOTAS AL ESTADO DE ACTIVIDADES

Ingresos de Gestión

1. Del saldo al 30 de Septiembre del 2016 de los Ingresos y otros beneficios concierne a la cantidad de \$ 14,641,589.00 (Catorce Millones Seiscientos Cuarenta y Un Mil Quinientos Ochenta y Nueve Pesos 00/100 M.N.) correspondiente a ingresos propios, de Participaciones, Aportaciones asciende a la cantidad de \$ 252,817,590.00 (Doscientos Cincuenta y Dos Millones Ochocientos Diecisiete Mil Quinientos Noventa Pesos 00/100 M.N.) referente a los recursos de aportaciones y participaciones de recursos estatales y federales.
2. Se informa que al 30 de Septiembre del 2016, se obtuvieron Otros Ingresos y Beneficios correspondiente a intereses bancarios, mismo que ascendió a la cantidad de \$ 109,072.00 (Ciento Nueve Mil Setenta y Dos Pesos 00/100 M.N.).

III) NOTAS AL ESTADO DE VARIACIÓN EN LA HACIENDA PÚBLICA

1. Los recursos ejercidos que modifican al patrimonio generado corresponden a las ministraciones recibidas, aportaciones de recursos públicos estatales y federales, así como de los recursos propios obtenidos al 30 de Septiembre del 2016, y que a continuación se detalla las variaciones en la hacienda pública de esta institución educativa;

EJERCICIO FISCAL	HACIENDA PUBLICA/PATRIMONIO GENERADO DE EJERCICIOS ANTERIORES.	HACIENDA PUBLICA /PATRIMONIO GENERADO DEL EJERCICIO.	VARIACIONES DE LA HACIENDA PUBLICA/PATRIMONIO NETO DEL EJERCICIO	MODIFICACIONES EN LA HACIENDA/PATRIMONIO GENERADO DEL EJERCICIO	TOTAL
2015	\$ 207'874,002	\$ 0	\$ 34'164,810	\$ -13,256,730	\$ 228'782,081
2016	\$ 207,906,855	\$ 31,503,464	\$ 0	\$ 1,181,700	\$ 240,592,019



IV) NOTAS AL ESTADO DE FLUJOS DE EFECTIVO

Efectivo y equivalentes

1. El análisis de los saldos inicial y final que figuran en la última parte del Estado de Flujo de Efectivo en la cuenta de efectivo y equivalentes es como sigue:

CONCEPTO	2015	2016
Efectivo en Bancos – Tesorería	25,450,255	38,260,064
Efectivo en Bancos- Dependencias	0	0
Inversiones temporales (hasta 3 meses)	0	0
Fondos con afectación específica	0	0
Depósitos de fondos de terceros y otros	0	0
Total de Efectivo y Equivalentes	25,450,255	38,260,064

2. El saldo por la adquisición de bienes muebles del monto global asciende a \$ 70,541,444.00 (Setenta Millones Quinientos Cuarenta y un Mil Cuatrocientos Cuarenta y Cuatro Pesos 00/100 M.N.) y de bienes inmuebles por un importe de \$ 133,061,441.00 (Ciento Treinta y Tres millones Sesenta y Un mil Cuatrocientos Cuarenta y Un pesos 00/100 M.N.), como a continuación se detalla:

Descripción	Importe global	Comentario
Bienes muebles Septiembre 2016	\$ 70'541,444	La adquisición de bienes muebles e inmuebles se realiza con recursos propios (Derechos).
Bienes inmuebles Septiembre 2016	\$ 133,061,441	

Descripción	2015	Septiembre 2016
BIENES MUEBLES		
Mobiliario y equipo	25,651,636	26,025,585
Máquinas y herramientas	849,515	849,515
Equipo de computo	27'749,505	28'422,072
Equipo médico y de laboratorio	4,690,786	4,716,190
Vehículos	9'950,085	10'043,985
Muebles donados	484,097	484,097
BIENES INMUEBLES		
Edificios	88,929,664	88,929,664
Terrenos	44,130,777	44,131,777



V) CONCILIACIÓN ENTRE LOS INGRESOS PRESUPUESTARIOS Y CONTABLES, ASÍ COMO ENTRE LOS EGRESOS PRESUPUESTARIOS Y LOS GASTOS CONTABLES


COLEGIO DE BACHILLERES DEL ESTADO DE TLAXCALA Conciliación entre los Ingresos Presupuestarios y Contables Correspondiente del 1 de enero al 30 de septiembre de 2016 (Cifras en pesos)		
1. Ingresos Presupuestarios		267,568,250
2. Más ingresos contables no presupuestarios		12,323,817.41
Incremento por variación de inventarios	0	
Disminución del exceso de estimaciones por pérdida o deterioro u obsolescencia	0	
Disminución del exceso de provisiones	10,342,146.00	
Otros ingresos y beneficios varios	0	
Otros ingresos contables no presupuestarios	1,981,671.41	
3. Menos ingresos presupuestarios no contables		0
Productos de capital	0	
Aprovechamientos capital	0	
Ingresos derivados de financiamientos	0	
Otros ingresos presupuestarios no contables	0	
4. Ingresos Contables (4 = 1 + 2 - 3)		279,892,068

COLEGIO DE BACHILLERES DEL ESTADO DE TLAXCALA Conciliación entre los Egresos Presupuestarios y los Gastos Contables Correspondiente del 1 de enero al 30 de septiembre de 2016 (Cifras en pesos)		
1. Total de egresos (presupuestarios)		236,064,786
2. Menos egresos presupuestarios no contables		488,965
Mobiliario y equipo de administración	336,661	
Mobiliario y equipo educacional y recreativo	-	
Equipo e instrumental médico y de laboratorio	25,404	
Vehículos y equipo de transporte	126,900	
Equipo de defensa y seguridad	-	
Maquinaria, otros equipos y herramientas	-	
Activos biológicos	-	
Bienes inmuebles	-	
Activos intangibles	-	
Obras públicas en Bienes propios	-	
Acciones y participaciones de capital	-	
Compra de títulos y valores	-	
Inversiones en fideicomisos, mandatos y otros análogos	-	
Provisiones para contingencias y otras erogaciones especiales	-	
Amortización de la deuda pública	-	
Adeudos de ejercicios fiscales anteriores (ADEFAS)	-	
Otros Egresos Presupuestarios No Contables	-	
3. Más Gasto Contables No Presupuestales		-
Estimaciones, depreciaciones, deterioros, obsolescencia y amortizaciones	-	
Provisiones	-	
Disminución de inventarios	-	
Aumento por insuficiencia de estimaciones por pérdida o deterioro u obsolescencia	-	
Aumento por insuficiencia de provisiones	-	
Otros Gastos	-	
Otros Gastos Contables No Presupuestales	-	
4. Total de Gasto Contable (4 = 1 - 2 + 3)		235,575,821

La conciliación se presentará atendiendo a lo dispuesto por el Acuerdo por el que se emite el formato de conciliación entre los ingresos presupuestarios y contables, así como entre los egresos presupuestarios y los gastos contables.

Bajo protesta de decir verdad declaramos que los Estados Financieros y sus Notas son razonablemente correctos y responsabilidad del emisor.


L.A.E. DAVID FLORES LEAL
DIRECTOR GENERAL


MTRO. Y C.P. JOSE MARIO SANCHEZ DOMINGUEZ
DIRECTOR ADMINISTRATIVO

b) NOTAS DE MEMORIA (CUENTAS DE ORDEN)

El Colegio de Bachilleres del Estado de Tlaxcala realiza el reconocimiento contable de los bienes muebles e inmuebles dentro de su patrimonio mediante cuentas de orden, así como la adquisición de artículos perecederos y almacenables siendo estos los registros contables en la contabilidad tradicional;

ACTIVO
Mobiliario y Equipo

PATRIMONIO
Mobiliario y Equipo



POR LA ADQUISICION DE BIENES MUEBLES.

ACTIVO
Almacén

PATRIMONIO
Existencias en Almacén




POR LA ADQUISICION DE ARTICULOS PERECEDEROS Y ALMACENABLES.

Bajo protesta de decir verdad declaramos que los Estados Financieros y sus Notas son razonablemente correctos y responsabilidad del emisor.



L.A.E. DAVID FLORES LEAL
DIRECTOR GENERAL



MTRO. Y C.P. JOSE MARIO SANCHEZ DOMINGUEZ
DIRECTOR ADMINISTRATIVO

c) NOTAS DE GESTIÓN ADMINISTRATIVA

1. Introducción

Los Estados Financieros de los entes públicos, proveen de información financiera a los principales usuarios de la misma, al Congreso y a los ciudadanos. El objetivo del presente documento es la revelación del contexto y de los aspectos económicos-financieros más relevantes que influyeron en las decisiones del período, y que deberán ser considerados en la elaboración de los estados financieros para la mayor comprensión de los mismos y sus particularidades. De esta manera, se informa y explica la respuesta del gobierno a las condiciones relacionadas con la información financiera de cada período de gestión; además, de exponer aquellas políticas que podrían afectar la toma de decisiones en períodos posteriores.

2. Panorama Económico y Financiero

El Colegio de Bachilleres del Estado de Tlaxcala, al 30 de Septiembre del 2016, opera bajo los principios de legalidad, honestidad y racionalidad, toda que los recursos públicos correspondientes a las aportaciones y ministraciones de carácter federal y estatal, se recibieron en apego estricto a la normatividad vigente, lo que determinó que la toma de decisiones sea oportuna y veraz para el debido cumplimiento de las metas y objetivos programados para el ejercicio y a su vez realizo la ejecución del gasto en apego a los principios de austeridad y disciplina presupuestal.

3. Autorización e Historia

Se informa sobre:

- a) El Colegio de Bachilleres del Estado de Tlaxcala se creó mediante Decreto NÚMERO 35 "Ley que crea el Colegio de Bachilleres del Estado de Tlaxcala" el 5 de agosto de 1981.

4. Organización y Objeto Social

Se informará sobre:

- a) Objeto social; impartir, impulsar, coordinar y normar la Educación del Nivel Medio Superior en el Estado.
- b) Principal actividad; La educación media superior en el Estado.
- c) Ejercicio fiscal; 2016
- d) Régimen jurídico; Persona moral sin fines de lucro.
- e) Consideraciones fiscales del ente: Persona moral sin fines de lucro, con obligación de retener el Impuesto Sobre la Renta de Sueldos y Salarios y Retención de Impuesto Sobre la Renta de Servicios Profesionales.
- f) Estructura organizacional básica; Director General, Director Administrativo, Dirección Académica y Coordinaciones.

5. Bases de Preparación de los Estados Financieros

Se informa sobre:

- a) El Colegio de Bachilleres del Estado de Tlaxcala ha considerado los lineamientos emitidos por el CONAC, Normas de Información Financiera NIF y las disposiciones legales aplicables.



- b) En apego a las Normas de Información Financiera para el reconocimiento, valuación y revelación de los diferentes rubros de la información financiera, así como las bases de medición utilizadas para la elaboración de los estados financieros; por ejemplo el costo histórico para el reconocimiento de los bienes muebles.
- c) Se considera para la elaboración de información financiera lo establecido en los Postulados básicos de Contabilidad Gubernamental, emitidos por el CONAC.


13. Proceso de Mejora

Se informa de:

- a) El Colegio establece mejoras de control interno, además de encontrarse en revisión el Manual de procedimientos y organizacional.

Bajo protesta de decir verdad declaramos que los Estados Financieros y sus Notas son razonablemente correctos y responsabilidad del emisor.


L.A.E. DAVID FLORES LEAL
DIRECTOR GENERAL


MTRO. Y C.P. JOSE MARIO SANCHEZ DOMINGUEZ
DIRECTOR ADMINISTRATIVO



Información Presupuestaria

CUENTA PÚBLICA
ENTIDAD FEDERATIVA DE TLAXCALA

2016


SECTOR PARAESTATAL

Cuenta Pública 2016 Sector Paraestatal Estado Analítico de Ingresos Al 30 de septiembre de 2016						
Rubro de Ingresos	Ingreso					Diferencia (6= 5 - 1)
	Estimado	Ampliaciones y Reducciones	Modificado	Devengado	Recaudado	
	(1)	(2)	(3= 1 + 2)	(4)	(5)	
Impuestos						
Cuotas y Aportaciones de Seguridad Social						
Contribuciones de Mejoras						
Derechos	26,204,742	10,856,562	15,348,180	14,641,589	14,641,589	11,563,153
Productos	672,674	-	672,674	109,072	109,072	563,602
Corriente	0	-	0	0	0	0
Capital	672,674	-	672,674	109,072	109,072	563,602
Aprovechamientos	0	-	0	0	0	0
Corriente	0	-	0	0	0	0
Capital	0	-	0	0	0	0
Ingresos por Ventas de Bienes y Servicios	0	-	0	0	0	0
Participaciones y Aportaciones	0	2,501,118	2,501,118	2,111,236	2,111,236	2,111,236
Transferencias, Asignaciones, Subsidios y Otras Ayudas	443,159,459	12,124,721	455,284,179	250,706,355	250,706,355	192,453,104
Ingresos Derivados de Financiamientos	-	0	0	0	0	-
Total	470,036,875	3,769,277	473,806,151	267,568,250	267,568,250	202,468,623
				Ingresos excedentes¹		

Estado Analítico de Ingresos Por Fuente de Financiamiento	Ingreso					Diferencia (6= 5 - 1)
	Estimado	Ampliaciones y Reducciones	Modificado	Devengado	Recaudado	
	(1)	(2)	(3= 1 + 2)	(4)	(5)	
Ingresos del Gobierno	470,036,875	1,268,159	471,305,033	265,457,016	265,457,016	204,579,859
Impuestos						
Contribuciones de Mejoras						
Derechos	26,204,742	10,856,562	15,348,180	14,641,589	14,641,589	11,563,153
Productos	672,674	-	672,674	109,072	109,072	563,602
Corriente	0	-	0	0	0	0
Capital	672,674	-	672,674	109,072	109,072	563,602
Aprovechamientos	0	-	0	0	0	0
Corriente	0	-	0	0	0	0
Capital	0	-	0	0	0	0
Participaciones y Aportaciones	0	2,501,118	2,501,118	2,111,236	2,111,236	2,111,236
Transferencias, Asignaciones, Subsidios y Otras Ayudas	443,159,459	12,124,721	455,284,179	250,706,355	250,706,355	192,453,104
Ingresos de Organismos y Empresas						
Cuotas y Aportaciones de Seguridad Social						
Ingresos por Ventas de Bienes y Servicios						
Transferencias, Asignaciones, Subsidios y Otras Ayudas						
Ingresos derivados de financiamiento						
Ingresos Derivados de Financiamientos	0	0	0	0	0	-
Total	470,036,875	3,769,277	473,806,151	267,568,250	267,568,250	202,468,623
				Ingresos excedentes¹		

Cuenta Pública 2016
Sector Paraestatal
Estado Analítico del Ejercicio del Presupuesto de Egresos
Clasificación Administrativa
Al 30 de septiembre de 2016

Concepto	Egresos					Subejercicio
	Aprobado	Ampliaciones/ (Reducciones)	Modificado	Devengado	Pagado	
	1	2	3 = (1 + 2)	4	5	
COLEGIO DE BACHILLERES DEL ESTADO DE TLAXCALA	470,036,875	3,473,197	473,510,072	236,064,786	236,064,786	237,445,286
Total del Gasto	470,036,875	3,473,197	473,510,072	236,064,786	236,064,786	237,445,286



SECTOR PARAESTATAL

Cuenta Pública 2016
Sector Paraestatal
Estado Analítico del Ejercicio del Presupuesto de Egresos
Clasificación por Objeto del Gasto (Capítulo y Concepto)
Al 30 de septiembre de 2016

Concepto	Egresos					Subejercicio 6 = (3 - 4)
	Aprobado	Ampliaciones/ (Reducciones)	Modificado	Devengado	Pagado	
	1	2	3 = (1 + 2)	4	5	
Servicios Personales	416,095,718	-	416,095,718	219,510,759	219,510,759	196,584,959
Remuneraciones al Personal de Carácter Permanente	172,966,689	-	170,543,454	121,751,748	121,751,748	48,791,706
Remuneraciones al Personal de Carácter Transitorio	1,456,812	2,423,235	1,456,812	884,173	884,173	572,639
Remuneraciones Adicionales y Especiales	82,515,402	-	82,515,402	34,621,358	34,621,358	47,894,044
Seguridad Social	36,222,981	2,459,749	38,682,730	24,903,911	24,903,911	13,778,819
Otras Prestaciones Sociales y Económicas	107,895,018	-	107,853,189	37,342,482	37,342,482	70,510,707
Previsiones	-	41,829	-	-	-	-
Pago de Estímulos a Servidores Públicos	15,038,816	5,315	15,044,131	7,087	7,087	15,037,044
Materiales y Suministros	8,119,122	-	8,119,122	5,486,202	5,486,202	2,632,920
Materiales de Administración, Emisión de Documentos y Artículos Oficiales	4,322,209	355,000	3,967,209	3,304,741	3,304,741	662,468
Alimentos y Utensilios	751,682	95,000	656,682	341,522	341,522	315,160
Materias Primas y Materiales de Producción y Comercialización	-	-	-	-	-	-
Materiales y Artículos de Construcción y de Reparación	235,955	220,000	455,955	386,393	386,393	69,562
Productos Químicos, Farmacéuticos y de Laboratorio	202,189	-	202,189	1,280	1,280	200,909
Combustibles, Lubricantes y Aditivos	1,632,824	-	1,632,824	983,343	983,343	649,481
Vestuario, Blancos, Prendas de Protección y Artículos Deportivos	211,117	10,000	221,117	63,864	63,864	157,253
Materiales y Suministros Para Seguridad	-	-	-	-	-	-
Herramientas, Refacciones y Accesorios Menores	763,146	220,000	983,146	405,059	405,059	578,087
Servicios Generales	18,944,619	2,501,118	21,445,737	9,591,801	9,591,801	11,853,937
Servicios Básicos	4,531,202	3,000	4,528,202	1,853,032	1,853,032	2,675,170
Servicios de Arrendamiento	1,184,350	-	1,184,350	118,662	118,662	1,065,688
Servicios Profesionales, Científicos, Técnicos y Otros Servicios	3,253,211	-	3,253,211	2,167,417	2,167,417	1,085,794
Servicios Financieros, Bancarios y Comerciales	1,011,193	-	1,011,193	436,003	436,003	575,190
Servicios de Instalación, Reparación, Mantenimiento y Conservación	1,235,111	2,504,118	3,739,229	1,254,027	1,254,027	2,485,202
Servicios de Comunicación Social y Publicidad.	5,160	-	5,160	-	-	5,160
Servicios de Traslado y Viáticos	382,214	-	382,214	211,536	211,536	170,678
Servicios Oficiales	211,508	-	211,508	133,339	133,339	78,169
Otros Servicios Generales	7,130,670	-	7,130,670	3,417,785	3,417,785	3,712,885

Cuenta Pública 2016
Sector Paraestatal
Estado Analítico del Ejercicio del Presupuesto de Egresos
Clasificación por Objeto del Gasto (Capítulo y Concepto)
Al 30 de septiembre de 2016

Concepto	Egresos					Subejercicio 6 = (3 - 4)
	Aprobado	Ampliaciones/ (Reducciones)	Modificado	Devengado	Pagado	
	1	2	3 = (1 + 2)	4	5	
Transferencias, Asignaciones, Subsidios y Otras Ayudas	2,884,444	972,079	3,856,523	987,059	987,059	2,869,464
Transferencias Internas y Asignaciones al Sector Público			-	-	-	-
Transferencias al Resto del Sector Público			-	-	-	-
Subsidios y Subvenciones			-	-	-	-
Ayudas Sociales	2,884,444	972,079	3,856,523	987,059	987,059	2,869,464
Pensiones y Jubilaciones			-	-	-	-
Transferencias a Fideicomisos, Mandatos y Otros Análogos			-	-	-	-
Transferencias a la Seguridad Social			-	0	0	-
Donativos			-	0	0	-
Transferencias al Exterior			-	0	0	-
Bienes Muebles, Inmuebles e Intangibles	23,992,972	-	23,992,972	488,965	488,965	23,504,007
Mobiliario y Equipo de Administración	14,368,599		14,368,599	336,661	336,661	14,031,938
Mobiliario y Equipo Educativo y Recreativo	3,361,850		3,361,850	-	-	3,361,850
Equipo e Instrumental Médico y de Laboratorio	815,556		815,556	25,404	25,404	790,152
Vehículos y Equipo de Transporte	3,405,724		3,405,724	126,900	126,900	3,278,824
Equipo de Defensa y Seguridad	-		-	-	-	-
Maquinaria, Otros Equipos y Herramientas	2,041,243		2,041,243	-	-	2,041,243
Activos Biológicos			-	-	-	-
Bienes Inmuebles			-	-	-	-
Activos Intangibles			-	-	-	-
Inversión Pública						
Obra Pública en Bienes de Dominio Público						
Obra Pública en Bienes Propios						
Proyectos Productivos y Acciones de Fomento						

SECTOR PARAESTATAL

Cuenta Pública 2016
Sector Paraestatal
Estado Analítico del Ejercicio del Presupuesto de Egresos
Clasificación por Objeto del Gasto (Capítulo y Concepto)
Al 30 de septiembre de 2016

Concepto	Egresos					Subejercicio
	Aprobado	Ampliaciones/ (Reducciones)	Modificado	Devengado	Pagado	
	1	2	3 = (1 + 2)	4	5	
Inversiones Financieras y Otras Provisiones						
Inversiones Para el Fomento de Actividades Productivas.						
Acciones y Participaciones de Capital						
Compra de Títulos y Valores						
Concesión de Préstamos						
Inversiones en Fideicomisos, Mandatos y Otros Análogos						
Otras Inversiones Financieras						
Provisiones para Contingencias y Otras Erogaciones Especiales						
Participaciones y Aportaciones						
Participaciones						
Aportaciones						
Convenios						
Deuda Pública						
Amortización de la Deuda Pública						
Intereses de la Deuda Pública						
Comisiones de la Deuda Pública						
Gastos de la Deuda Pública						
Costo por Coberturas						
Apoyos Financieros						
Adeudos de Ejercicios Fiscales Anteriores (Adefas)						
Total del Gasto	470,036,875	3,473,197	473,510,072	236,064,786	236,064,786	237,445,286

Cuenta Pública 2016
Sector Parastatal
Estado Analítico del Ejercicio del Presupuesto de Egresos
Clasificación Económica (por Tipo de Gasto)
Al 30 de septiembre de 2016

Concepto	Egresos					Subejercicio
	Aprobado	Ampliaciones/ (Reducciones)	Modificado	Devengado	Pagado	
	1	2	3 = (1 + 2)	4	5	
Gasto Corriente	446,043,903	3,473,197	449,517,100	235,575,821	235,575,821	213,941,279
Gasto de Capital	23,992,972	-	23,992,972	488,965	488,965	23,504,007
Amortización de la Deuda y Disminución de Pasivos						
Total del Gasto	470,036,875	3,473,197	473,510,072	236,064,786	236,064,786	237,445,286

SECTOR PARAESTATAL

Cuenta Pública 2016
Sector Paraestatal
Estado Analítico del Ejercicio del Presupuesto de Egresos
Clasificación Funcional (Finalidad y Función)
AJ 30 de septiembre de 2016

Concepto	Egresos					Subejercicio 6 = (3 - 4)
	Aprobado	Ampliaciones/ (Reducciones)	Modificado	Devengado	Pagado	
	1	2	3 = (1 + 2)	4	5	
Gobierno						
Legislación						
Justicia						
Coordinación de la Política de Gobierno						
Relaciones Exteriores						
Asuntos Financieros y Hacendarios						
Seguridad Nacional						
Asuntos de Orden Público y de Seguridad Interior						
Otros Servicios Generales						
Desarrollo Social	470,036,875	3,473,197	473,510,072	236,064,786	236,064,786	237,445,286
Protección Ambiental						
Vivienda y Servicios a la Comunidad						
Salud						
Recreación, Cultura y Otras Manifestaciones Sociales						
Educación	470,036,875	3,473,197	473,510,072	236,064,786	236,064,786	237,445,286
Protección Social						
Otros Asuntos Sociales						
Desarrollo Económico						
Asuntos Económicos, Comerciales y Laborales en General						
Agropecuaria, Silvicultura, Pesca y Caza						
Combustibles y Energía						
Minería, Manufacturas y Construcción						
Transporte						
Comunicaciones						
Turismo						
Ciencia, Tecnología e Innovación						
Otras Industrias y Otros Asuntos Económicos						
Otras no Clasificadas en Funciones Anteriores						
Transacciones de la Deuda Pública / Costo Financiero de la Deuda						
Transferencias, Participaciones y Aportaciones entre Diferentes Niveles y Ordenes de Gobierno						
Saneamiento del Sistema Financiero						
Adeudos de Ejercicios Fiscales Anteriores						
Total del Gasto	470,036,875	3,473,197	473,510,072	236,064,786	236,064,786	237,445,286

**Cuenta Pública 2016
 Sector Paraestatal
 Endeudamiento Neto
 Al 30 de septiembre 2016**

Identificación de Crédito o Instrumento	Colocación A	Amortización B	Endeudamiento Neto C = A - B
Creditos Bancarios			
Total Créditos Bancarios	0	0	0
Otros Instrumentos de Deuda			
Total Otros Instrumentos de Deuda	0	0	0
TOTAL	0	0	0

SECTOR PARAESTATAL

**Cuenta Pública 2016
Sector Paraestatal
Intereses de la Deuda
Al 30 de septiembre de 2016**

Identificación de Crédito o Instrumento	Devengado	Pagado
Créditos Bancarios		
Total Créditos Bancarios	0	0
Otros Instrumentos de Deuda		
Total Otros Instrumentos de Deuda	0	0
TOTAL	0	0



Sector Paraestatal Indicadores de Postura Fiscal Al 30 de septiembre de 2016			
Concepto	Estimado	Devengado	Pagado ³
I. Ingresos Presupuestarios (I=1+2)	470,036,875	267,568,251	267,568,252
1. Ingresos del Gobierno de la Entidad Federativa ¹	470,036,875	267,568,251	267,568,252
2. Ingresos del Sector Paraestatal ¹	-	-	-
II. Egresos Presupuestarios (II=3+4)	470,036,875	236,064,786	236,064,786
3. Egresos del Gobierno de la Entidad Federativa ²	470,036,875	236,064,786	236,064,786
4. Egresos del Sector Paraestatal ²	-	-	-
III. Balance Presupuestario (Superávit o Déficit) (III = I - II)	0	31,503,464	31,503,466

Concepto	Estimado	Devengado	Pagado ³
III. Balance presupuestario (Superávit o Déficit)	0	31,503,465	31,503,466
IV. Intereses, Comisiones y Gastos de la Deuda	0	-	-
V. Balance Primario (Superávit o Déficit) (V= III - IV)	0	31,503,465	31,503,466

Concepto	Estimado	Devengado	Pagado ³
A. Financiamiento	0	0	-
B. Amortización de la deuda	0	0	-
C. Endeudamiento ó desendeudamiento (C = A - B)	0	0	-

1 Los Ingresos que se presentan son los ingresos presupuestario totales sin incluir los ingresos por financiamientos. Los Ingresos del Gobierno de la Entidad Federativa corresponden a los del Poder Ejecutivo, Legislativo Judicial y Autónomos

2 Los egresos que se presentan son los egresos presupuestarios totales sin incluir los egresos por amortización. Los egresos del Gobierno de la Entidad Federativa corresponden a los del Poder Ejecutivo, Legislativo, Judicial y Órganos Autónomos

3 Para Ingresos se reportan los ingresos recaudados; para egresos se reportan los egresos pagados



Información Programática

CUENTA PÚBLICA | 2016
ENTIDAD FEDERATIVA DE TLAXCALA

SECTOR PARAESTATAL

Cuenta Pública 2016
Sector Paraestatal
Gasto por Categoría Programática
Al 30 de septiembre 2016

Concepto	Egresos					Subejercicio
	Aprobado	Ampliaciones/ (Reducciones)	Modificado	Devengado	Pagado	
	1	2	3 = (1 + 2)	4	5	
Programas						
Subsidios: Sector Social y Privado o Entidades Federativas y Municipios	-	-	-	-	-	-
Sujetos a Reglas de Operación						
Otros Subsidios						
Desempeño de las Funciones	470,036,876	3,473,197	473,510,072	236,064,786	236,064,786	237,445,286
Prestación de Servicios Públicos	470,036,876	3,473,197	473,510,072	236,064,786	236,064,786	237,445,286
Provisión de Bienes Públicos						
Planeación, seguimiento y evaluación de políticas públicas						
Promoción y fomento						
Regulación y supervisión						
Funciones de las Fuerzas Armadas (Únicamente Gobierno Federal)						
Específicos						
Proyectos de Inversión						
Administrativos y de Apoyo						
Apoyo al proceso presupuestario y para mejorar la eficiencia institucional						
Apoyo a la función pública y al mejoramiento de la gestión						
Operaciones ajenas						
Compromisos						
Obligaciones de cumplimiento de resolución jurisdiccional						
Desastres Naturales						
Obligaciones						
Pensiones y jubilaciones						
Aportaciones a la seguridad social						
Aportaciones a fondos de estabilización						
Aportaciones a fondos de inversión y reestructura de pensiones						
Programas de Gasto Federalizado (Gobierno Federal)						
Gasto Federalizado						
Participaciones a entidades federativas y municipios						
Costo financiero, deuda o apoyos a deudores y ahorradores de la banca						
Adeudos de ejercicios fiscales anteriores						
Total del Gasto	470,036,876	3,473,197	473,510,072	236,064,786	236,064,786	237,445,286

Programas y Proyectos de Inversión

El Colegio de Bachilleres del Estado de Tlaxcala, tiene como programa y proyectos de inversión los siguientes: **Atención a los jóvenes que demandan Educación Media Superior propedéutica en el Estado de Tlaxcala y Eficiente Infraestructura, Equipo y Mobiliario en Beneficio a los Jóvenes Alumnos Tlaxcaltecas de Educación Media Superior**, teniendo como fin la Cobertura de Educación Media superior, con el propósito de obtener el promedio de aprovechamiento de los jóvenes alumnos en la Educación media Superior.



SECTOR PARAESTATAL

Cuenta Publica
Sector Paraestatal
Informe de Avance por Proyectos
al 30 de Septiembre de 2016


Eje rector: Desarrollo Social Incluyente para Fortalecer el Bienestar

Dependencia / entidad	Proyecto	Nivel	Indicador	Unidad De medida	Frecuencia De medición	Meta anual	Meta acumulada		% avance	
							Programa	Alcanzada	Anual	Acumulado
Colegio de Bachilleres del Estado de Tlaxcala	Atención a los jóvenes que demandan educación media superior propedéutica en el Estado de Tlaxcala	Componente	Porcentaje de espacios educativos en óptimas condiciones	Aula	Mensual	412	324	324	100	50.00 %
		Componente	Porcentaje de procesos de operación académicos y administrativos conforme a la normatividad mejorados	Proceso	Anual	4	3	3	100	75 %
		Componente	Porcentaje de procesos para la formación educativa realizados	Proceso	Anual	8	3	3	100	37.50%
	Eficiente Infraestructura, Equipo y Mobiliario en Beneficio a los Jóvenes Alumnos Tlaxcaltecas de Educación Media Superior	Componente	Porcentaje de proyectos en proceso de ejecución en la categoría de rehabilitación y/o mantenimiento en Educación Media Superior	Proyecto	Anual	1	0	0	100	0%
		Componente	Porcentaje de proyectos en proceso de ejecución en la categoría de equipamiento en Educación Media Superior	Proyecto	Anual	1	0	0	100	0%

De la Transparencia y Difusión de la Información Financiera

Con fundamento en lo dispuesto por el Título Quinto, Capítulo I, artículo 56, párrafo primero, de la Ley General de Contabilidad Gubernamental donde establece que **“La generación y publicación de la información financiera de los entes públicos a que se refiere este Título, se hará conforme a las normas, estructura, formatos y contenido de la información, que para tal efecto establezca el consejo y difundirse en la página de internet del respectivo ente público”**.

Por lo antes expuesto el Colegio de Bachilleres del Estado de Tlaxcala señala la pagina web; <http://cobatlaxcala.edu.mx/sitio/images/stories/archivos2016/cuenta2016/>, como liga de acceso para la publicación de la información armoniza.



DEPENDENCIA: 39. COLEGIO DE BACHILLERES DEL ESTADO DE TLAXCALA

PROYECTO: 39. ATENCIÓN A LOS JÓVENES QUE DEMANDAN EDUCACIÓN MEDIA SUPERIOR PROPEDEÚTICA EN EL ESTADO DE TLAXCALA

PERIODO: JULIO

CLAVE	NIVEL	INDICADOR	AUTOEVALUACION	ACCION DE MEJORA
1	COMPONENTE	PORCENTAJE DE ESPACIOS EDUCATIVOS EN ÓPTIMAS CONDICIONES.		
2	COMPONENTE	PORCENTAJE DE PROCESOS DE OPERACIÓN ACADÉMICOS Y ADMINISTRATIVOS CONFORME A LA NORMATIVIDAD MEJORADOS.		
3	COMPONENTE	PORCENTAJE DE PROCESOS REALIZADOS PARA LA FORMACIÓN EDUCATIVA.		
1	ACTIVIDAD	PORCENTAJE DE PLANTELES EN REPARACIÓN.		
2.2	ACTIVIDAD	PORCENTAJE DE CAPACITACIONES ESTATAL APLICADAS A DOCENTES.	EN EL TURNO MATUTINO SE PROGRAMARON 10 GRUPOS, AL CIERRE DE LA CONVOCATORIA LOS 5 GRUPOS DEL TURNO VESPERTINO NO TENÍAN EL MÍNIMO DE ASISTENTES NECESARIOS, POR LO QUE NO SE ABRIERON DICHS GRUPOS.	
2.4	ACTIVIDAD	PORCENTAJE DE ORIENTACIÓN EDUCATIVA.		
2.5	ACTIVIDAD	PORCENTAJE DE ACADEMIAS PARA EL PERSONAL DOCENTE.		
2.8	ACTIVIDAD	PORCENTAJE DE CUMPLIMIENTO DE SERVICIO SOCIAL.		

ESTRUCTURA PROGRAMÁTICA

DEPENDENCIA: 39-COLEGIO DE BACHILLERES DEL ESTADO DE TLAXCALA **TIPO DE INDICADOR:** DE GESTIÓN




PROYECTO: 39-ATENCIÓN A LOS JÓVENES QUE DEMANDAN EDUCACIÓN MEDIA SUPERIOR PROPEDÉUTICA EN EL ESTADO DE TLAXCALA **DIMENSIÓN QUE ATIENDE:** EFICACIA

OBJETIVOS: 570-ESPACIOS EDUCATIVOS EN ÓPTIMAS CONDICIONES EN EL SISTEMA ESCOLARIZADO Y PROPEDÉUTICO DEL NIVEL MEDIO SUPERIOR OPERANDO. **UNIDAD DE MEDIDA:** PORCENTAJE

INDICADOR: 413-PORCENTAJE DE ESPACIOS EDUCATIVOS EN ÓPTIMAS CONDICIONES.

MEDIO DE VERIFICACIÓN: BASE DE DATOS DE INFRAESTRUCTURA. PÁGINA WEB DEL COBAT: WWW.COBATLAXCALA.EDU.MX

	ENE	FEB	MAR	ABR	MAY	JUN	JUL	AGO	SEP	OCT	NOV	DIC
PROGRAMADO	20.00	34.00	50.00	34.00	34.00	34.00	34.00	34.00	50.00	34.00	34.00	20.00
ALCANZADO	20.00	34.00	50.00	34.00	34.00	34.00	0.00	0.00	0.00	0.00	0.00	0.00
% DE AVANCE	100.00	100.00	100.00	100.00	100.00	100.00	0.00	0.00	0.00	0.00	0.00	0.00

ELABORÓ	RESPONSABLE DEL PROYECTO	AUTORIZÓ
 MTRTO Y C.P. JOSÉ MARIO SÁNCHEZ DOMÍNGUEZ DIRECTOR	 LIC. DAVID FLORES LEAL DIRECTOR GENERAL Colegio de Bachilleres Tlaxcala DIRECCION GENERAL	 LIC. DAVID FLORES LEAL DIRECTOR GENERAL Colegio de Bachilleres Tlaxcala DIRECCION GENERAL



GOBIERNO DEL ESTADO DE TLAXCALA
SECRETARÍA DE PLANEACIÓN Y FINANZAS
FICHA DE AVANCE DE INDICADOR



ESTRUCTURA ADMINISTRATIVA Y PROGRAMÁTICA

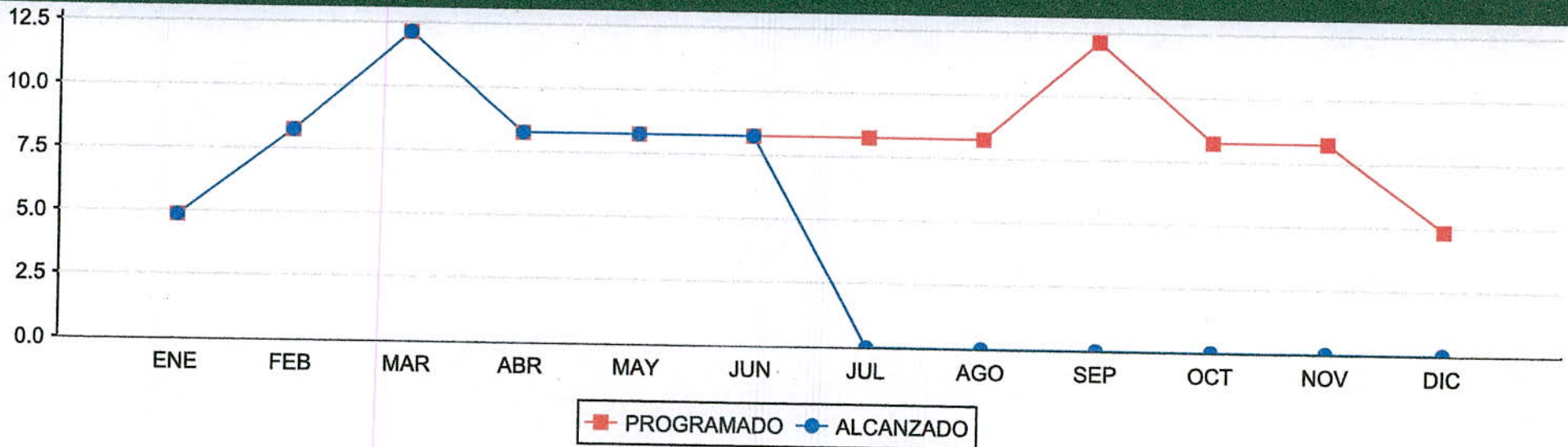
DEPENDENCIA: 39. COLEGIO DE BACHILLERES DEL ESTADO DE TLAXCALA

TIPO DE INDICADOR: DE GESTIÓN

PROYECTO: 39 / 13. ATENCIÓN A LOS JÓVENES QUE DEMANDAN EDUCACIÓN MEDIA SUPERIOR PROPEDEÚTICA EN EL ESTADO DE TLAXCALA

DIMENSIÓN QUE ATIENDE: EFICACIA

COMPORTAMIENTO DEL INDICADOR



ELABORÓ	RESPONSABLE DEL PROYECTO	AUTORIZÓ
 MTRTO Y C.P. JOSÉ MARIO SÁNCHEZ DOMÍNGUEZ DIRECTOR	 LIC. DAVID FLORES LEAL DIRECTOR GENERAL	 LIC. DAVID FLORES LEAL DIRECTOR GENERAL
	 Colegio de Bachilleres Tlaxcala DIRECCION GENERAL	 Colegio de Bachilleres Tlaxcala DIRECCION GENERAL

ESTRUCTURA PROGRAMÁTICA

DEPENDENCIA: 39-COLEGIO DE BACHILLERES DEL ESTADO DE TLAXCALA **TIPO DE INDICADOR:** DE GESTIÓN

PROYECTO: 39-ATENCIÓN A LOS JÓVENES QUE DEMANDAN EDUCACIÓN MEDIA SUPERIOR PROPEDÉUTICA EN EL ESTADO DE TLAXCALA **DIMENSIÓN QUE ATIENDE:** EFICACIA

OBJETIVOS: 572-PROCESOS DE OPERACIÓN ACADÉMICOS Y ADMINISTRATIVOS MEJORADOS. **UNIDAD DE MEDIDA:** PORCENTAJE

INDICADOR: 423-PORCENTAJE DE PROCESOS DE OPERACIÓN ACADÉMICOS Y ADMINISTRATIVOS CONFORME A LA NORMATIVIDAD MEJORADOS.

MEDIO DE VERIFICACIÓN: REPORTES DE ACTIVIDADES PAGINA WEB DEL COBAT: WWW.COBATLAXCALA.EDU.MX

	ENE	FEB	MAR	ABR	MAY	JUN	JUL	AGO	SEP	OCT	NOV	DIC
PROGRAMADO	0.00	0.00	0.00	0.00	0.00	0.00	2.00	0.00	1.00	0.00	1.00	0.00
ALCANZADO	0.00	0.00	0.00	0.00	0.00	0.00	2.00	0.00	0.00	0.00	0.00	0.00
% DE AVANCE	0.00	0.00	0.00	0.00	0.00	0.00	100.00	0.00	0.00	0.00	0.00	0.00

ELABORÓ	RESPONSABLE DEL PROYECTO	AUTORIZÓ
 MTRO Y C.P. JOSÉ MARIO SÁNCHEZ DOMÍNGUEZ DIRECTOR	 LIC. DAVID FLORES LEAL DIRECTOR GENERAL  DIRECCION GENERAL	 LIC. DAVID FLORES LEAL DIRECTOR GENERAL  DIRECCION GENERAL



GOBIERNO DEL ESTADO DE TLAXCALA
SECRETARÍA DE PLANEACIÓN Y FINANZAS
FICHA DE AVANCE DE INDICADOR



ESTRUCTURA ADMINISTRATIVA Y PROGRAMÁTICA

DEPENDENCIA: 39. COLEGIO DE BACHILLERES DEL ESTADO DE TLAXCALA
PROYECTO: 39 / 13. ATENCIÓN A LOS JÓVENES QUE DEMANDAN EDUCACIÓN MEDIA SUPERIOR PROPEDEÚTICA EN EL ESTADO DE TLAXCALA
OBJETIVO: 572. PROCESOS DE OPERACIÓN ACADÉMICOS Y ADMINISTRATIVOS MEJORADOS.
INDICADOR: 423. PORCENTAJE DE PROCESOS DE OPERACIÓN ACADÉMICOS Y ADMINISTRATIVOS CONFORME A LA NORMATIVIDAD MEJORADOS.

TIPO DE INDICADOR: DE GESTIÓN
DIMENSIÓN QUE ATIENDE: EFICACIA
FRECUENCIA DEL INDICADOR: OTRO PERIODO
UNIDAD DE MEDIDA: PORCENTAJE

MÉTODO DE CÁLCULO

(NÚMERO DE PROCESOS REALIZADOS/TOTAL DE PROCESOS PROGRAMADOS)*100

ESTRUCTURA DEL INDICADOR

TIPO	ELEMENTO	DESCRIPCIÓN	VALOR	UNIDAD DE MEDIDA
VARIABLE	NPR2	NÚMERO DE PROCESOS REALIZADOS	2.00	PROCESO
CONSTANTE	TPP	TOTAL DE PROCESOS PROGRAMADOS	4.00	PROCESO

	ENE	FEB	MAR	ABR	MAY	JUN	JUL	AGO	SEP	OCT	NOV	DIC
PROGRAMADO	0.00	0.00	0.00	0.00	0.00	0.00	50.00	0.00	25.00	0.00	25.00	0.00
EVALUADO	0.00	0.00	0.00	0.00	0.00	0.00	50.00	0.00	0.00	0.00	0.00	0.00

ESTRUCTURA ADMINISTRATIVA Y PROGRAMÁTICA

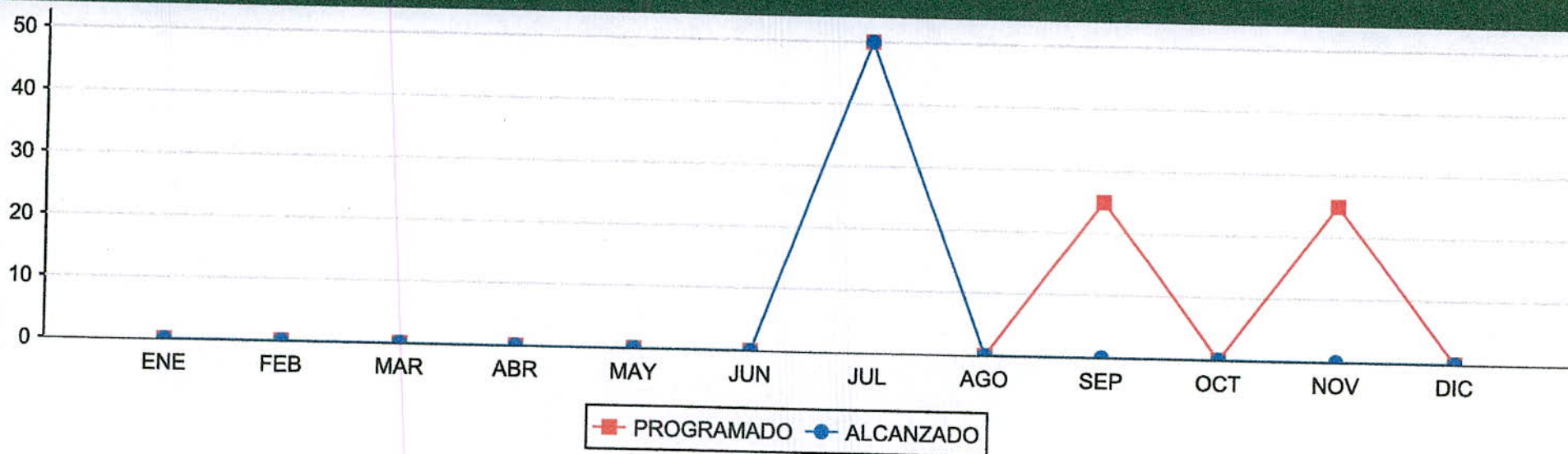
DEPENDENCIA: 39. COLEGIO DE BACHILLERES DEL ESTADO DE TLAXCALA

TIPO DE INDICADOR: DE GESTIÓN

PROYECTO: 39 / 13. ATENCIÓN A LOS JÓVENES QUE DEMANDAN EDUCACIÓN MEDIA SUPERIOR PROPEDÉUTICA EN EL ESTADO DE TLAXCALA

DIMENSIÓN QUE ATIENDE: EFICACIA

COMPORTAMIENTO DEL INDICADOR



ELABORÓ

MTRO Y C.P. JOSÉ MARCO SÁNCHEZ DOMÍNGUEZ

DIRECTOR

RESPONSABLE DEL PROYECTO

LIC. DAVID FLORES LEAL

DIRECTOR GENERAL

Colegio de Bachilleres Tlaxcala
DIRECCION GENERAL

AUTORIZÓ

LIC. DAVID FLORES LEAL

DIRECTOR GENERAL

Colegio de Bachilleres Tlaxcala
DIRECCION GENERAL



GOBIERNO DEL ESTADO DE TLAXCALA
SECRETARÍA DE PLANEACIÓN Y FINANZAS
REPORTE DE VARIABLE



ESTRUCTURA PROGRAMÁTICA

DEPENDENCIA: 39-COLEGIO DE BACHILLERES DEL ESTADO DE TLAXCALA

PROYECTO: 39-ATENCIÓN A LOS JÓVENES QUE DEMANDAN EDUCACIÓN MEDIA SUPERIOR PROPEDÉUTICA EN EL ESTADO DE TLAXCALA

OBJETIVOS: 574-PROCESOS DE FORMACIÓN DE CALIDAD EDUCATIVA PROGRAMADOS PARA JÓVENES ALUMNOS REALIZADOS.

INDICADOR: 438-PORCENTAJE DE PROCESOS REALIZADOS PARA LA FORMACIÓN EDUCATIVA.

MEDIO DE VERIFICACIÓN: INFORMES DE EVENTOS. PÁGINA WEB DEL COBAT: WWW.COBATLAXCALA.EDU.MX

TIPO DE INDICADOR: DE GESTIÓN

DIMENSIÓN QUE ATIENDE: EFICACIA

UNIDAD DE MEDIDA: PORCENTAJE

	ENE	FEB	MAR	ABR	MAY	JUN	JUL	AGO	SEP	OCT	NOV	DIC
PROGRAMADO	0.00	0.00	0.00	0.00	0.00	0.00	2.00	0.00	1.00	0.00	2.00	3.00
ALCANZADO	0.00	0.00	0.00	0.00	0.00	0.00	2.00	0.00	0.00	0.00	0.00	0.00
% DE AVANCE	0.00	0.00	0.00	0.00	0.00	0.00	100.00	0.00	0.00	0.00	0.00	0.00

ELABORÓ	RESPONSABLE DEL PROYECTO	AUTORIZÓ
MTRD Y C.F. JOSÉ MARIO SÁNCHEZ DOMÍNGUEZ DIRECTOR	LIC. DAVID FLORES LEAL DIRECTOR GENERAL	LIC. DAVID FLORES LEAL DIRECTOR GENERAL

Colegio de Bachilleres Tlaxcala
DIRECCION GENERAL

Colegio de Bachilleres Tlaxcala
DIRECCION GENERAL

ESTRUCTURA ADMINISTRATIVA Y PROGRAMÁTICA

DEPENDENCIA: 39. COLEGIO DE BACHILLERES DEL ESTADO DE TLAXCALA

PROYECTO: 39 / 13. ATENCIÓN A LOS JÓVENES QUE DEMANDAN EDUCACIÓN MEDIA SUPERIOR PROPEDÉUTICA EN EL ESTADO DE TLAXCALA

OBJETIVO: 574. PROCESOS DE FORMACIÓN DE CALIDAD EDUCATIVA PROGRAMADOS PARA JÓVENES ALUMNOS REALIZADOS.

INDICADOR: 438. PORCENTAJE DE PROCESOS REALIZADOS PARA LA FORMACIÓN EDUCATIVA.

TIPO DE INDICADOR: DE GESTIÓN

DIMENSIÓN QUE ATIENDE: EFICACIA

FRECUENCIA DEL INDICADOR: OTRO PERIODO

UNIDAD DE MEDIDA: PORCENTAJE

MÉTODO DE CÁLCULO

(NÚMERO DE PROCESOS REALIZADOS/TOTAL DE PROCESOS PROGRAMADOS)*100

ESTRUCTURA DEL INDICADOR

TIPO	ELEMENTO	DESCRIPCIÓN	VALOR	UNIDAD DE MEDIDA
VARIABLE	NPR3	NÚMERO DE PROCESOS REALIZADOS	2.00	PROCESO
CONSTANTE	TPP1	TOTAL DE PROCESOS PROGRAMADOS	8.00	PROCESO

	ENE	FEB	MAR	ABR	MAY	JUN	JÚL	AGO	SEP	OCT	NOV	DIC
PROGRAMADO	0.00	0.00	0.00	0.00	0.00	0.00	25.00	0.00	12.50	0.00	25.00	37.50
EVALUADO	0.00	0.00	0.00	0.00	0.00	0.00	25.00	0.00	0.00	0.00	0.00	0.00

ESTRUCTURA ADMINISTRATIVA Y PROGRAMÁTICA


DEPENDENCIA: 39. COLEGIO DE BACHILLERES DEL ESTADO DE TLAXCALA

PROYECTO: 39 / 13. ATENCIÓN A LOS JÓVENES QUE DEMANDAN EDUCACIÓN MEDIA SUPERIOR PROPEDÉUTICA EN EL ESTADO DE TLAXCALA

TIPO DE INDICADOR: DE GESTIÓN

DIMENSIÓN QUE ATIENDE: EFICACIA

COMPORTAMIENTO DEL INDICADOR



<p>ELABORÓ MTRD Y CP. JOSÉ MARIO SÁNCHEZ DOMÍNGUEZ DIRECTOR</p>	<p>RESPONSABLE DEL PROYECTO LIC. DAVID FLORES LEAL DIRECTOR GENERAL Colegio de Bachilleres Tlaxcala DIRECCION GENERAL</p>	<p>AUTORIZÓ LIC. DAVID FLORES LEAL DIRECTOR GENERAL Colegio de Bachilleres Tlaxcala DIRECCION GENERAL</p>
--	--	--

ESTRUCTURA PROGRAMÁTICA

DEPENDENCIA: 39-COLEGIO DE BACHILLERES DEL ESTADO DE TLAXCALA **TIPO DE INDICADOR:** DE GESTIÓN

PROYECTO: 39-ATENCIÓN A LOS JÓVENES QUE DEMANDAN EDUCACIÓN MEDIA SUPERIOR PROPEDÉUTICA EN EL ESTADO DE TLAXCALA **DIMENSIÓN QUE ATIENDE:** EFICACIA

OBJETIVOS: 575-REPARACIÓN DE LOS DIFERENTES PLANTELES. **UNIDAD DE MEDIDA:** PORCENTAJE

INDICADOR: 463-PORCENTAJE DE PLANTELES EN REPARACIÓN.

MEDIO DE VERIFICACIÓN: REPORTES DE MANTENIMIENTO. PÁGINA WEB DEL COBAT: WWW.COBATLAXCALA.EDU.MX

	ENE	FEB	MAR	ABR	MAY	JUN	JUL	AGO	SEP	OCT	NOV	DIC
PROGRAMADO	2.00	4.00	6.00	4.00	4.00	4.00	4.00	4.00	6.00	4.00	4.00	2.00
ALCANZADO	2.00	4.00	6.00	4.00	4.00	4.00	4.00	0.00	0.00	0.00	0.00	0.00
% DE AVANCE	100.00	100.00	100.00	100.00	100.00	100.00	100.00	0.00	0.00	0.00	0.00	0.00

<p>ELABORÓ</p> <p>MTRTO Y C.P. JOSÉ MARIO SÁNCHEZ DOMÍNGUEZ</p> <p>DIRECTOR</p>	<p>RESPONSABLE DEL PROYECTO</p> <p>LIC. DAVID FLORES LEAL</p> <p>DIRECTOR GENERAL</p> <p>Colegio de Bachilleres Tlaxcala</p> <p>DIRECCION GENERAL</p>	<p>AUTORIZÓ</p> <p>LIC. DAVID FLORES LEAL</p> <p>DIRECTOR GENERAL</p> <p>Colegio de Bachilleres Tlaxcala</p> <p>DIRECCION GENERAL</p>
--	---	---

ESTRUCTURA ADMINISTRATIVA Y PROGRAMÁTICA

DEPENDENCIA: 39. COLEGIO DE BACHILLERES DEL ESTADO DE TLAXCALA
PROYECTO: 39 / 13. ATENCIÓN A LOS JÓVENES QUE DEMANDAN EDUCACIÓN MEDIA SUPERIOR PROPEDÉUTICA EN EL ESTADO DE TLAXCALA
OBJETIVO: 575. REPARACIÓN DE LOS DIFERENTES PLANTELES.
INDICADOR: 463. PORCENTAJE DE PLANTELES EN REPARACIÓN.

TIPO DE INDICADOR: DE GESTIÓN
DIMENSIÓN QUE ATIENDE: EFICACIA
FRECUENCIA DEL INDICADOR: MENSUAL
UNIDAD DE MEDIDA: PORCENTAJE

MÉTODO DE CÁLCULO

(NÚMERO DE PLANTELES EN REPARACIÓN/NÚMERO DE PLANTELES PROGRAMADOS)*100

ESTRUCTURA DEL INDICADOR

TIPO	ELEMENTO	DESCRIPCIÓN	VALOR	UNIDAD DE MEDIDA
VARIABLE	NPR	NÚMERO DE PLANTELES EN REPARACIÓN	4.00	PLANTEL
CONSTANTE	NPP	NÚMERO DE PLANTELES PROGRAMADOS	48.00	PLANTEL

	ENE	FEB	MAR	ABR	MAY	JUN	JUL	AGO	SEP	OCT	NOV	DIC
PROGRAMADO	4.17	8.33	12.50	8.33	8.33	8.33	8.33	8.33	12.50	8.33	8.33	4.19
EVALUADO	4.17	8.33	12.50	8.33	8.33	8.33	8.33	0.00	0.00	0.00	0.00	0.00

ESTRUCTURA ADMINISTRATIVA Y PROGRAMÁTICA

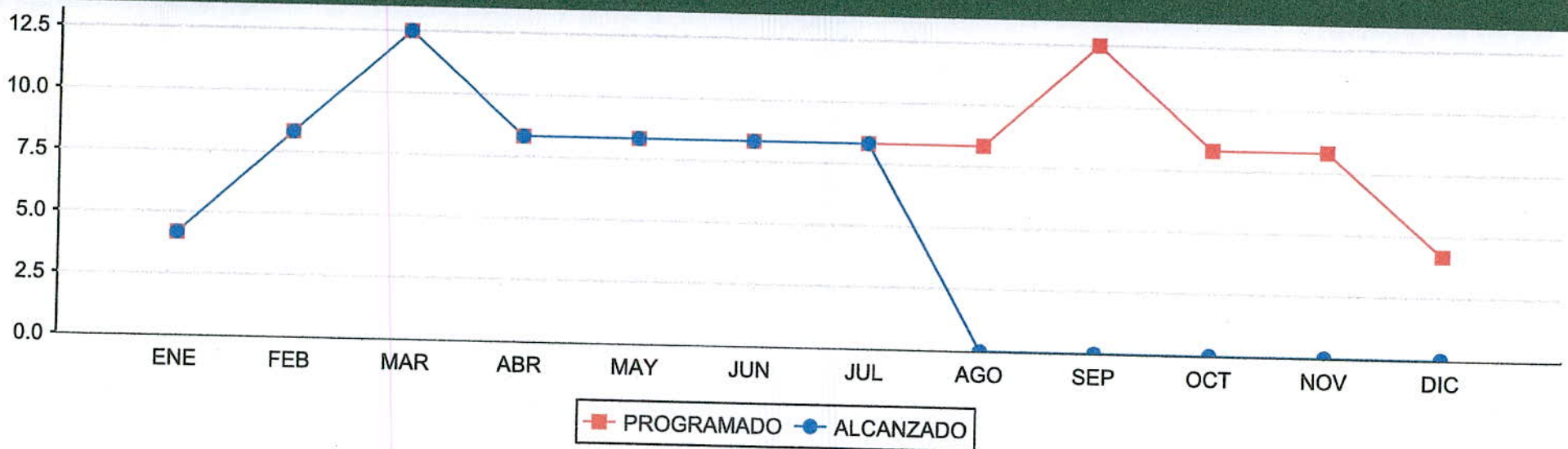
DEPENDENCIA: 39. COLEGIO DE BACHILLERES DEL ESTADO DE TLAXCALA

PROYECTO: 39 / 13. ATENCIÓN A LOS JÓVENES QUE DEMANDAN EDUCACIÓN MEDIA SUPERIOR PROPEDÉUTICA EN EL ESTADO DE TLAXCALA

TIPO DE INDICADOR: DE GESTIÓN

DIMENSIÓN QUE ATIENDE: EFICACIA

COMPORTAMIENTO DEL INDICADOR



<p>ELABORÓ</p> <p>MTRD Y C.P. JOSÉ MARIO SÁNCHEZ DOMÍNGUEZ</p> <p>DIRECTOR</p>	<p>RESPONSABLE DEL PROYECTO</p> <p>LIC. DAVID FLORES LEAL</p> <p>DIRECTOR GENERAL</p>	<p>AUTORIZÓ</p> <p>LIC. DAVID FLORES LEAL</p> <p>DIRECTOR GENERAL</p>
 <p>Colegio de Bachilleres Tlaxcala DIRECCION GENERAL</p>		

ESTRUCTURA PROGRAMÁTICA

DEPENDENCIA: 39-COLEGIO DE BACHILLERES DEL ESTADO DE TLAXCALA **TIPO DE INDICADOR:** DE GESTIÓN

PROYECTO: 39-ATENCIÓN A LOS JÓVENES QUE DEMANDAN EDUCACIÓN MEDIA SUPERIOR PROPEDÉUTICA EN EL ESTADO DE TLAXCALA **DIMENSIÓN QUE ATIENDE:** CALIDAD


OBJETIVOS: 577-CAPACITACIÓN ESTATAL APLICADAS A DOCENTES. **UNIDAD DE MEDIDA:** PORCENTAJE


INDICADOR: 473-PORCENTAJE DE CAPACITACIONES ESTATAL APLICADAS A DOCENTES.

MEDIO DE VERIFICACIÓN: LISTAS DE DOCENTES ASISTENTES. PÁGINA WEB DEL COBAT: WWW.COBATLAXCALA.EDU.MX

	ENE	FEB	MAR	ABR	MAY	JUN	JUL	AGO	SEP	OCT	NOV	DIC
PROGRAMADO	15.00	0.00	0.00	0.00	0.00	0.00	15.00	0.00	0.00	0.00	0.00	0.00
ALCANZADO	20.00	0.00	0.00	0.00	0.00	0.00	10.00	0.00	0.00	0.00	0.00	0.00
% DE AVANCE	133.33	0.00	0.00	0.00	0.00	0.00	66.67	0.00	0.00	0.00	0.00	0.00

<p>ELABORÓ</p> <p>MTRO Y C.P. JOSÉ MARÍA SÁNCHEZ DOMÍNGUEZ</p> <p>DIRECTOR</p>	<p>RESPONSABLE DEL PROYECTO</p> <p>LIC. DAVID FLORES LEAL</p> <p>DIRECTOR GENERAL</p>	<p>AUTORIZÓ</p> <p>LIC. DAVID FLORES LEAL</p> <p>DIRECTOR GENERAL</p>
--	---	---


Colegio de Bachilleres Tlaxcala
 DIRECCION GENERAL


Colegio de Bachilleres Tlaxcala
 DIRECCION GENERAL

ESTRUCTURA ADMINISTRATIVA Y PROGRAMÁTICA

DEPENDENCIA: 39. COLEGIO DE BACHILLERES DEL ESTADO DE TLAXCALA
PROYECTO: 39 / 13. ATENCIÓN A LOS JÓVENES QUE DEMANDAN EDUCACIÓN MEDIA SUPERIOR PROPEDEÚTICA EN EL ESTADO DE TLAXCALA
OBJETIVO: 577. CAPACITACIÓN ESTATAL APLICADAS A DOCENTES.
INDICADOR: 473. PORCENTAJE DE CAPACITACIONES ESTATAL APLICADAS A DOCENTES.

TIPO DE INDICADOR: DE GESTIÓN
DIMENSIÓN QUE ATIENDE: CALIDAD
FRECUENCIA DEL INDICADOR: SEMESTRAL
UNIDAD DE MEDIDA: PORCENTAJE

MÉTODO DE CÁLCULO

(NÚMERO DE CAPACITACIONES REALIZADAS/TOTAL DE CAPACITACIONES PROGRAMADAS)*100

ESTRUCTURA DEL INDICADOR

TIPO	ELEMENTO	DESCRIPCIÓN	VALOR	UNIDAD DE MEDIDA
VARIABLE	NCR	NÚMERO DE CAPACITACIONES REALIZADAS	10.00	CAPACITACIÓN
CONSTANTE	TCP	TOTAL DE CAPACITACIONES PROGRAMADAS	30.00	CAPACITACIÓN

	ENE	FEB	MAR	ABR	MAY	JUN	JUL	AGO	SEP	OCT	NOV	DIC
PROGRAMADO	50.00	0.00	0.00	0.00	0.00	0.00	50.00	0.00	0.00	0.00	0.00	0.00
EVALUADO	66.67	0.00	0.00	0.00	0.00	0.00	33.33	0.00	0.00	0.00	0.00	0.00



GOBIERNO DEL ESTADO DE TLAXCALA
SECRETARÍA DE PLANEACIÓN Y FINANZAS
FICHA DE AVANCE DE INDICADOR

ESTRUCTURA ADMINISTRATIVA Y PROGRAMÁTICA

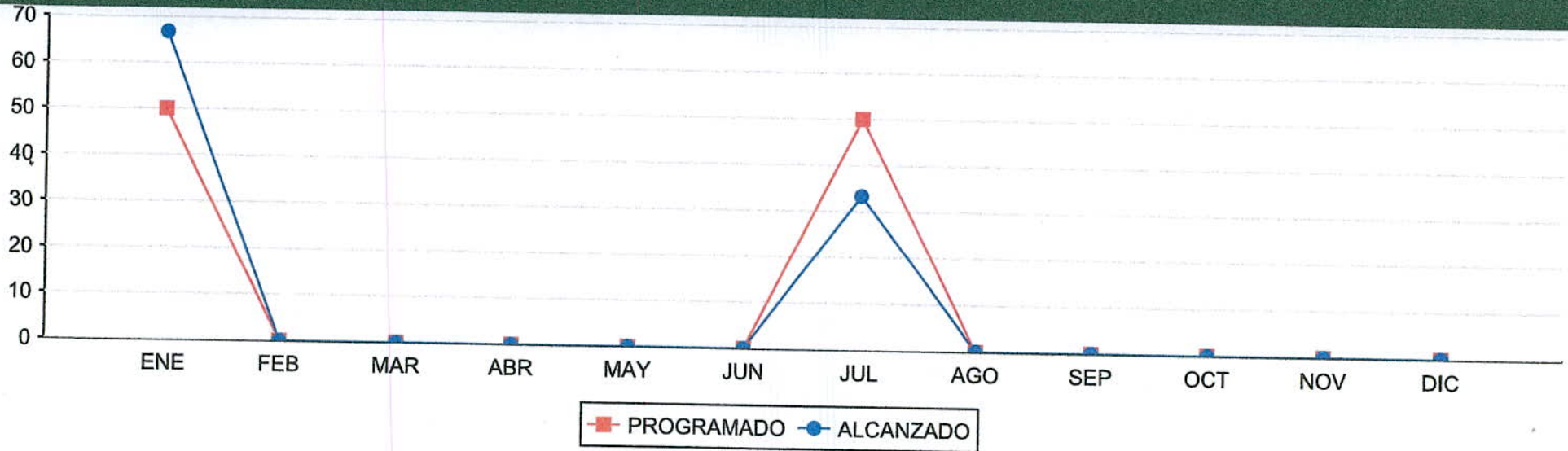
DEPENDENCIA: 39. COLEGIO DE BACHILLERES DEL ESTADO DE TLAXCALA


TIPO DE INDICADOR: DE GESTIÓN

PROYECTO: 39 / 13. ATENCIÓN A LOS JÓVENES QUE DEMANDAN EDUCACIÓN MEDIA SUPERIOR PROPEDÉUTICA EN EL ESTADO DE TLAXCALA

DIMENSIÓN QUE ATIENDE: CALIDAD

COMPORTAMIENTO DEL INDICADOR



<p>ELABORÓ</p>	<p>RESPONSABLE DEL PROYECTO</p>	<p>AUTORIZÓ</p>
<p>MTRD Y C.P. JOSÉ MARIO SANCHEZ DOMÍNGUEZ DIRECTOR</p>	<p>LIC. DAVID FLORES LEAL DIRECTOR GENERAL</p>	<p>LIC. DAVID FLORES LEAL DIRECTOR GENERAL</p>
	<p> Colegio de Bachilleres Tlaxcala DIRECCION GENERAL</p>	<p> Colegio de Bachilleres Tlaxcala DIRECCION GENERAL</p>

ESTRUCTURA PROGRAMÁTICA

DEPENDENCIA: 39-COLEGIO DE BACHILLERES DEL ESTADO DE TLAXCALA **TIPO DE INDICADOR:** DE GESTIÓN

PROYECTO: 39-ATENCIÓN A LOS JÓVENES QUE DEMANDAN EDUCACIÓN MEDIA SUPERIOR PROPEDÉUTICA EN EL ESTADO DE TLAXCALA **DIMENSIÓN QUE ATIENDE:** CALIDAD

OBJETIVOS: 580-REALIZACIÓN DE UN PROGRAMA DE ORIENTACIÓN EDUCATIVA PARA LOS JÓVENES ALUMNOS. **UNIDAD DE MEDIDA:** PORCENTAJE

INDICADOR: 482-PORCENTAJE DE ORIENTACIÓN EDUCATIVA.

MEDIO DE VERIFICACIÓN: REPORTE DE ORIENTACIÓN EDUCATIVA. PAGINA WEB DEL COBAT: WWW.COBATLAXCALA.EDU.MX

	ENE	FEB	MAR	ABR	MAY	JUN	JUL	AGO	SEP	OCT	NOV	DIC
PROGRAMADO	0.00	387.00	0.00	0.00	0.00	0.00	387.00	0.00	0.00	0.00	0.00	0.00
ALCANZADO	0.00	387.00	0.00	0.00	0.00	0.00	387.00	0.00	0.00	0.00	0.00	0.00
% DE AVANCE	0.00	100.00	0.00	0.00	0.00	0.00	100.00	0.00	0.00	0.00	0.00	0.00

<p>ELABORADO</p> <p>MTRD Y C.P. JOSÉ MARCO SANCHEZ DOMÍNGUEZ</p> <p>DIRECTOR</p>	<p>RESPONSABLE DEL PROYECTO</p> <p>LIC. DAVID FLORES LEAL</p> <p>DIRECTOR GENERAL</p> <p>Colegio de Bachilleres Tlaxcala DIRECCION GENERAL</p>	<p>AUTORIZO</p> <p>LIC. DAVID FLORES LEAL</p> <p>DIRECTOR GENERAL</p> <p>Colegio de Bachilleres Tlaxcala DIRECCION GENERAL</p>
--	---	---

GOBIERNO DEL ESTADO DE TLAXCALA
SECRETARÍA DE PLANEACIÓN Y FINANZAS
FICHA DE AVANCE DE INDICADOR

ESTRUCTURA ADMINISTRATIVA Y PROGRAMÁTICA

DEPENDENCIA: 39. COLEGIO DE BACHILLERES DEL ESTADO DE TLAXCALA
PROYECTO: 39 / 13. ATENCIÓN A LOS JÓVENES QUE DEMANDAN EDUCACIÓN MEDIA SUPERIOR PROPEDEÚTICA EN EL ESTADO DE TLAXCALA
OBJETIVO: 580. REALIZACIÓN DE UN PROGRAMA DE ORIENTACIÓN EDUCATIVA PARA LOS JÓVENES ALUMNOS.
INDICADOR: 482. PORCENTAJE DE ORIENTACIÓN EDUCATIVA.

TIPO DE INDICADOR: DE GESTIÓN
DIMENSIÓN QUE ATIENDE: CALIDAD
FRECUENCIA DEL INDICADOR: SEMESTRAL
UNIDAD DE MEDIDA: PORCENTAJE

MÉTODO DE CÁLCULO

(NÚMERO DE GRUPOS ATENDIDOS EN ORIENTACIÓN EDUCATIVA/TOTAL DE GRUPOS PROGRAMADOS PARA ORIENTACIÓN EDUCATIVA)*100

ESTRUCTURA DEL INDICADOR

TIPO	ELEMENTO	DESCRIPCIÓN	VALOR	UNIDAD DE MEDIDA
VARIABLE	NATOE	NÚMERO DE GRUPOS ATENDIDOS EN ORIENTACIÓN EDUCATIVA	387.00	GRUPO
CONSTANTE	TAPOE	TOTAL DE GRUPOS PROGRAMADOS PARA ORIENTACIÓN EDUCATIVA	774.00	GRUPO

	ENE	FEB	MAR	ABR	MAY	JUN	JUL	AGO	SEP	OCT	NOV	DIC
PROGRAMADO	0.00	50.00	0.00	0.00	0.00	0.00	50.00	0.00	0.00	0.00	0.00	0.00
EVALUADO	0.00	50.00	0.00	0.00	0.00	0.00	50.00	0.00	0.00	0.00	0.00	0.00

GOBIERNO DEL ESTADO DE TLAXCALA
SECRETARÍA DE PLANEACIÓN Y FINANZAS
FICHA DE AVANCE DE INDICADOR

ESTRUCTURA ADMINISTRATIVA Y PROGRAMÁTICA


DEPENDENCIA: 39. COLEGIO DE BACHILLERES DEL ESTADO DE TLAXCALA

TIPO DE INDICADOR: DE GESTIÓN

PROYECTO: 39 / 13. ATENCIÓN A LOS JÓVENES QUE DEMANDAN EDUCACIÓN MEDIA SUPERIOR PROPEDÉUTICA EN EL ESTADO DE TLAXCALA

DIMENSIÓN QUE ATIENDE: CALIDAD

COMPORTAMIENTO DEL INDICADOR



<p>ELABORÓ MTRD Y C.P. JOSÉ MARÍA SÁNCHEZ DOMÍNGUEZ DIRECTOR</p>	<p>RESPONSABLE DEL PROYECTO LIC. DAVID FLORES LEAL DIRECTOR GENERAL</p>	<p>AUTORIZÓ LIC. DAVID FLORES LEAL DIRECTOR GENERAL</p>
<p>Colegio de Bachilleres Tlaxcala DIRECCION GENERAL</p>		

ESTRUCTURA PROGRAMÁTICA

DEPENDENCIA: 39-COLEGIO DE BACHILLERES DEL ESTADO DE TLAXCALA **TIPO DE INDICADOR:** DE GESTIÓN


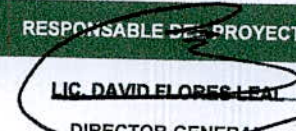



PROYECTO: 39-ATENCIÓN A LOS JÓVENES QUE DEMANDAN EDUCACIÓN MEDIA SUPERIOR PROPEDEÚTICA EN EL ESTADO DE TLAXCALA **DIMENSIÓN QUE ATIENDE:** CALIDAD

OBJETIVOS: 585-CAPACITACIÓN Y CERTIFICACIÓN DEL PERSONAL DIRECTIVO, DOCENTE Y ADMINISTRATIVO. **UNIDAD DE MEDIDA:** PORCENTAJE

INDICADOR: 501-PORCENTAJE DE ACADEMIAS PARA EL PERSONAL DOCENTE.

MEDIO DE VERIFICACIÓN: REPORTES DE PARAESCOLARES. PÁGINA WEB DEL COBAT: WWW.COBATLAXCALA.EDU.MX

	ENE	FEB	MAR	ABR	MAY	JUN	JUL	AGO	SEP	OCT	NOV	DIC
PROGRAMADO	85.00	0.00	0.00	0.00	0.00	0.00	84.00	0.00	0.00	0.00	0.00	0.00
ALCANZADO	84.00	0.00	0.00	0.00	0.00	0.00	82.00	0.00	0.00	0.00	0.00	0.00
% DE AVANCE	98.82	0.00	0.00	0.00	0.00	0.00	97.62	0.00	0.00	0.00	0.00	0.00

ELABORÓ	RESPONSABLE DEL PROYECTO	AUTORIZÓ
 MTRD Y C.P. JOSÉ MARIO SÁNCHEZ DOMÍNGUEZ DIRECTOR	 LIC. DAVID FLORES LEAL DIRECTOR GENERAL  Colegio de Bachilleres Tlaxcala DIRECCION GENERAL	 LIC. DAVID FLORES LEAL DIRECTOR GENERAL  Colegio de Bachilleres Tlaxcala DIRECCION GENERAL



GOBIERNO DEL ESTADO DE TLAXCALA
SECRETARÍA DE PLANEACIÓN Y FINANZAS
FICHA DE AVANCE DE INDICADOR

ESTRUCTURA ADMINISTRATIVA Y PROGRAMÁTICA

DEPENDENCIA: 39. COLEGIO DE BACHILLERES DEL ESTADO DE TLAXCALA
PROYECTO: 39 / 13. ATENCIÓN A LOS JÓVENES QUE DEMANDAN EDUCACIÓN MEDIA SUPERIOR PROPEDÉUTICA EN EL ESTADO DE TLAXCALA
OBJETIVO: 585. CAPACITACIÓN Y CERTIFICACIÓN DEL PERSONAL DIRECTIVO, DOCENTE Y ADMINISTRATIVO.
INDICADOR: 501. PORCENTAJE DE ACADEMIAS PARA EL PERSONAL DOCENTE.

TIPO DE INDICADOR: DE GESTIÓN
DIMENSIÓN QUE ATIENDE: CALIDAD
FRECUENCIA DEL INDICADOR: SEMESTRAL
UNIDAD DE MEDIDA: PORCENTAJE

MÉTODO DE CÁLCULO

$(55/55)*100$

ESTRUCTURA DEL INDICADOR

TIPO	ELEMENTO	DESCRIPCIÓN	VALOR	UNIDAD DE MEDIDA
VARIABLE	NACR	NÚMERO DE ACADEMIAS REALIZADAS	82.00	ACADEMIA
CONSTANTE	NACP	NÚMERO DE ACADEMIAS PROGRAMADAS	169.00	ACADEMIA

	ENE	FEB	MAR	ABR	MAY	JUN	JUL	AGO	SEP	OCT	NOV	DIC
PROGRAMADO	50.30	0.00	0.00	0.00	0.00	0.00	49.70	0.00	0.00	0.00	0.00	0.00
EVALUADO	49.70	0.00	0.00	0.00	0.00	0.00	48.52	0.00	0.00	0.00	0.00	0.00

ESTRUCTURA ADMINISTRATIVA Y PROGRAMÁTICA

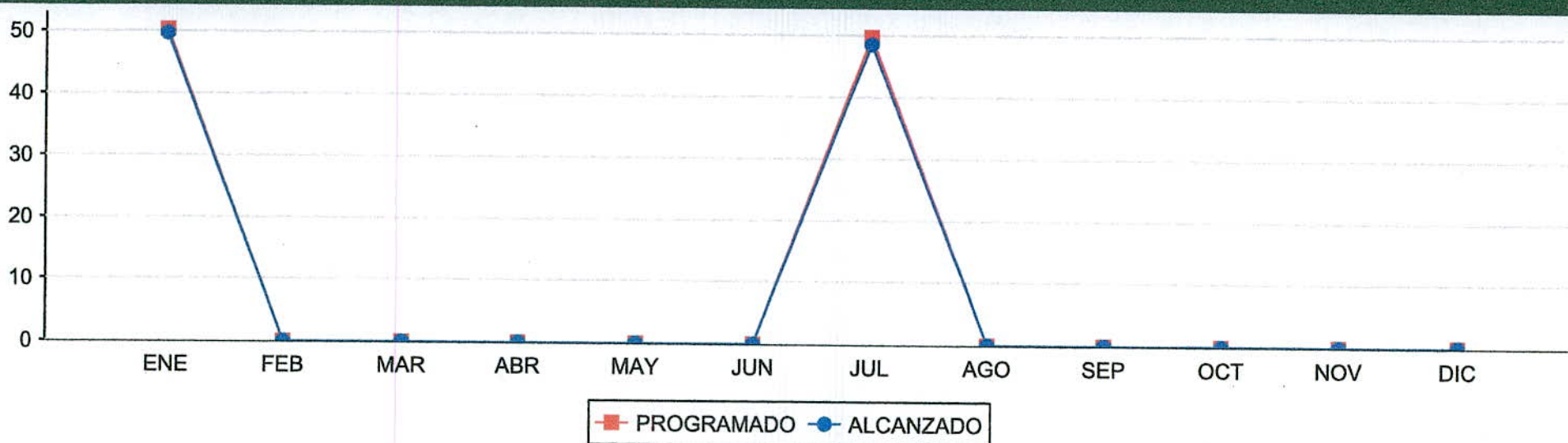
DEPENDENCIA: 39. COLEGIO DE BACHILLERES DEL ESTADO DE TLAXCALA




TIPO DE INDICADOR: DE GESTIÓN

PROYECTO: 39 / 13. ATENCIÓN A LOS JÓVENES QUE DEMANDAN EDUCACIÓN MEDIA SUPERIOR PROPEDÉUTICA EN EL ESTADO DE TLAXCALA

DIMENSIÓN QUE ATIENDE: CALIDAD

COMPORTAMIENTO DEL INDICADOR



<p>ELABORÓ</p> 	<p>RESPONSABLE DEL PROYECTO</p> 	<p>AUTORIZÓ</p> 
<p>MTRD Y C.P. JOSÉ MARÍA SÁNCHEZ DOMÍNGUEZ DIRECTOR</p>	<p>LIC. DAVID FLORES LEAL DIRECTOR GENERAL</p>	<p>LIC. DAVID FLORES LEAL DIRECTOR GENERAL</p>
<p style="text-align: center;">  Colegio de Bachilleres Tlaxcala DIRECCIÓN GENERAL </p>		

ESTRUCTURA PROGRAMÁTICA

DEPENDENCIA: 39-COLEGIO DE BACHILLERES DEL ESTADO DE TLAXCALA **TIPO DE INDICADOR:** DE GESTIÓN

PROYECTO: 39-ATENCIÓN A LOS JÓVENES QUE DEMANDAN EDUCACIÓN MEDIA SUPERIOR PROPEDÉUTICA EN EL ESTADO DE TLAXCALA **DIMENSIÓN QUE ATIENDE:** CALIDAD

OBJETIVOS: 588-OBTENCIÓN DEL CUMPLIMIENTO DE SERVICIO SOCIAL. **UNIDAD DE MEDIDA:** PORCENTAJE

INDICADOR: 522-PORCENTAJE DE CUMPLIMIENTO DE SERVICIO SOCIAL.


MEDIO DE VERIFICACIÓN: REPORTES DE CUMPLIMIENTO DE SERVICIO SOCIAL. PÁGINA WEB DEL COBAT: WWW.COBATLAXCALA.EDU.MX

	ENE	FEB	MAR	ABR	MAY	JUN	JUL	AGO	SEP	OCT	NOV	DIC
PROGRAMADO	0.00	0.00	0.00	0.00	0.00	0.00	4,200.00	0.00	0.00	0.00	0.00	0.00
ALCANZADO	0.00	0.00	0.00	0.00	0.00	0.00	4,343.00	0.00	0.00	0.00	0.00	0.00
% DE AVANCE	0.00	0.00	0.00	0.00	0.00	0.00	103.40	0.00	0.00	0.00	0.00	0.00

ELABORÓ	RESPONSABLE DEL PROYECTO	AUTORIZÓ
MTRD Y C.P. JOSÉ MARIO SÁNCHEZ DOMÍNGUEZ DIRECTOR	LIC. DAVID FLORES LEAL DIRECTOR GENERAL	LIC. DAVID FLORES LEAL DIRECTOR GENERAL



**Colegio de
Bachilleres
Tlaxcala**
DIRECCION GENERAL



**Colegio de
Bachilleres
Tlaxcala**
DIRECCION GENERAL



GOBIERNO DEL ESTADO DE TLAXCALA
SECRETARÍA DE PLANEACIÓN Y FINANZAS
FICHA DE AVANCE DE INDICADOR



ESTRUCTURA ADMINISTRATIVA Y PROGRAMÁTICA

DEPENDENCIA: 39. COLEGIO DE BACHILLERES DEL ESTADO DE TLAXCALA
PROYECTO: 39 / 13. ATENCIÓN A LOS JÓVENES QUE DEMANDAN EDUCACIÓN MEDIA SUPERIOR PROPEDÉUTICA EN EL ESTADO DE TLAXCALA
OBJETIVO: 588. OBTENCIÓN DEL CUMPLIMIENTO DE SERVICIO SOCIAL.
INDICADOR: 522. PORCENTAJE DE CUMPLIMIENTO DE SERVICIO SOCIAL.

TIPO DE INDICADOR: DE GESTIÓN
DIMENSIÓN QUE ATIENDE: CALIDAD
FRECUENCIA DEL INDICADOR: ANUAL
UNIDAD DE MEDIDA: PORCENTAJE

MÉTODO DE CÁLCULO

(NÚMERO DE JÓVENES ALUMNOS QUE REALIZARON SERVICIO SOCIAL/NÚMERO DE JÓVENES ALUMNOS DE SERVICIO SOCIAL PROGRAMADO)*100

ESTRUCTURA DEL INDICADOR

TIPO	ELEMENTO	DESCRIPCIÓN	VALOR	UNIDAD DE MEDIDA
VARIABLE	NJARSS	NÚMERO DE JÓVENES ALUMNOS QUE REALIZARON SERVICIO SOCIAL	4,343.00	ALUMNO
CONSTANTE	NJASP	NÚMERO DE JÓVENES ALUMNOS DE SERVICIO SOCIAL PROGRAMADO	4,200.00	ALUMNO

	ENE	FEB	MAR	ABR	MAY	JUN	JUL	AGO	SEP	OCT	NOV	DIC
PROGRAMADO	0.00	0.00	0.00	0.00	0.00	0.00	100.00	0.00	0.00	0.00	0.00	0.00
EVALUADO	0.00	0.00	0.00	0.00	0.00	0.00	103.40	0.00	0.00	0.00	0.00	0.00



GOBIERNO DEL ESTADO DE TLAXCALA
SECRETARÍA DE PLANEACIÓN Y FINANZAS
FICHA DE AVANCE DE INDICADOR

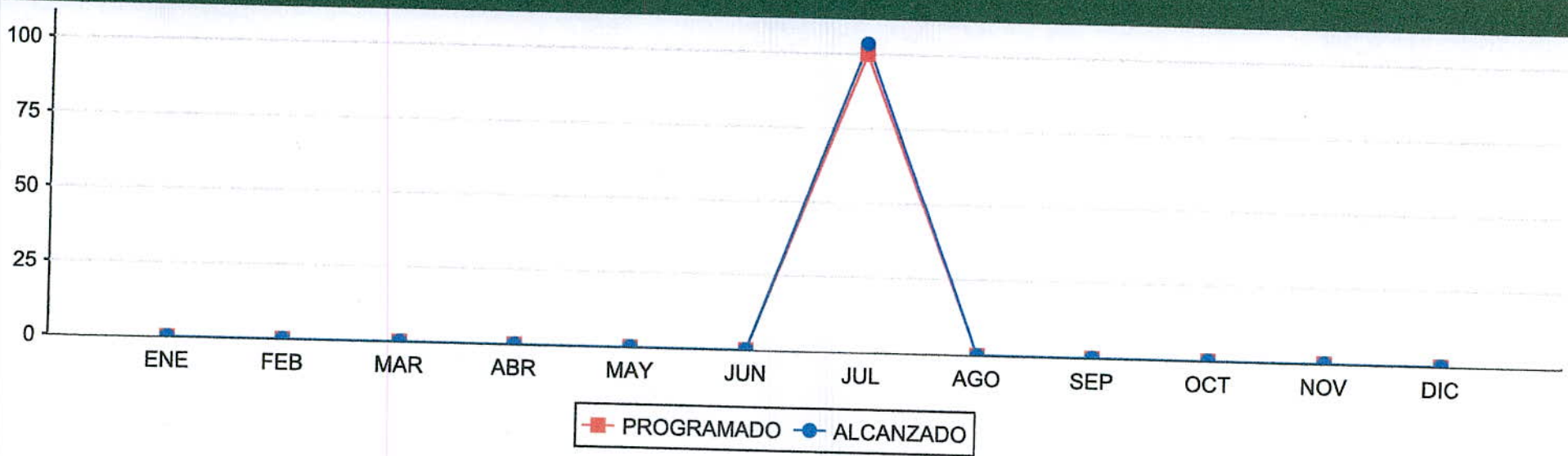




ESTRUCTURA ADMINISTRATIVA Y PROGRAMÁTICA

DEPENDENCIA: 39. COLEGIO DE BACHILLERES DEL ESTADO DE TLAXCALA
PROYECTO: 39 / 13. ATENCIÓN A LOS JÓVENES QUE DEMANDAN EDUCACIÓN MEDIA SUPERIOR PROPEDÉUTICA EN EL ESTADO DE TLAXCALA

TIPO DE INDICADOR: DE GESTIÓN
DIMENSIÓN QUE ATIENDE: CALIDAD

COMPORTAMIENTO DEL INDICADOR



ELABORÓ	RESPONSABLE DEL PROYECTO	AUTORIZA
MTR Y C.P. JOSÉ MARIO BANCHEZ DOMÍNGUEZ DIRECTOR	LIC. DAVID FLORES LEAL DIRECTOR GENERAL	LIC. DAVID FLORES LEAL DIRECTOR GENERAL
	 Colegio de Bachilleres Tlaxcala DIRECCION GENERAL	 Colegio de Bachilleres Tlaxcala DIRECCION GENERAL

GOBIERNO DEL ESTADO DE TLAXCALA
SECRETARÍA DE PLANEACIÓN Y FINANZAS
REPORTE DE AUTOEVALUACIÓN Y ACCIÓN DE MEJORA

DEPENDENCIA: 39. COLEGIO DE BACHILLERES DEL ESTADO DE TLAXCALA

PROYECTO: 39. ATENCIÓN A LOS JÓVENES QUE DEMANDAN EDUCACIÓN MEDIA SUPERIOR PROPEDÉUTICA EN EL ESTADO DE TLAXCALA

PERIODO: AGOSTO

CLAVE	NIVEL	INDICADOR	AUTOEVALUACION	ACCION DE MEJORA
1	COMPONENTE	PORCENTAJE DE ESPACIOS EDUCATIVOS EN ÓPTIMAS CONDICIONES.		
1.1	ACTIVIDAD	PORCENTAJE DE PLANTELES EN REPARACIÓN.		
3.4	ACTIVIDAD	PORCENTAJE DE ACTIVIDADES DEPORTIVAS Y CULTURALES REALIZADAS.		



GOBIERNO DEL ESTADO DE TLAXCALA
SECRETARÍA DE PLANEACIÓN Y FINANZAS
REPORTE DE VARIABLE



ESTRUCTURA PROGRAMÁTICA

DEPENDENCIA: 39-COLEGIO DE BACHILLEROS DEL ESTADO DE TLAXCALA

PROYECTO: 39-ATENCIÓN A LOS JÓVENES QUE DEMANDAN EDUCACIÓN MEDIA SUPERIOR PROPEDÉUTICA EN EL ESTADO DE TLAXCALA

OBJETIVOS: 570-ESPACIOS EDUCATIVOS EN ÓPTIMAS CONDICIONES EN EL SISTEMA ESCOLARIZADO Y PROPEDÉUTICO DEL NIVEL MEDIO SUPERIOR OPERANDO.

INDICADOR: 413-PORCENTAJE DE ESPACIOS EDUCATIVOS EN ÓPTIMAS CONDICIONES.

MEDIO DE VERIFICACIÓN: BASE DE DATOS DE INFRAESTRUCTURA. PÁGINA WEB DEL COBAT: WWW.COBATLAXCALA.EDU.MX

TIPO DE INDICADOR: DE GESTIÓN

DIMENSIÓN QUE ATIENDE: EFICACIA

UNIDAD DE MEDIDA: PORCENTAJE

	ENE	FEB	MAR	ABR	MAY	JUN	JUL	AGO	SEP	OCT	NOV	DIC
PROGRAMADO	20.00	34.00	50.00	34.00	34.00	34.00	34.00	34.00	50.00	34.00	34.00	20.00
ALCANZADO	0.00	0.00	0.00	0.00	0.00	0.00	0.00	34.00	0.00	0.00	0.00	0.00
% DE AVANCE	0.00	0.00	0.00	0.00	0.00	0.00	0.00	100.00	0.00	0.00	0.00	0.00

 ELABORÓ MTR Y C.P. JOSÉ MARIO SÁNCHEZ DOMÍNGUEZ DIRECTOR	 RESPONSABLE DEL PROYECTO LIC. DAVID FLORES LEAL DIRECTOR GENERAL Colegio de Bachilleres Tlaxcala DIRECCIÓN GENERAL	 AUTORIZÓ LIC. DAVID FLORES LEAL DIRECTOR GENERAL Colegio de Bachilleres Tlaxcala DIRECCIÓN GENERAL
---	---	---



GOBIERNO DEL ESTADO DE TLAXCALA
SECRETARÍA DE PLANEACIÓN Y FINANZAS
FICHA DE AVANCE DE INDICADOR



ESTRUCTURA ADMINISTRATIVA Y PROGRAMÁTICA

DEPENDENCIA: 39. COLEGIO DE BACHILLERES DEL ESTADO DE TLAXCALA
PROYECTO: 39 / 13. ATENCIÓN A LOS JÓVENES QUE DEMANDAN EDUCACIÓN MEDIA SUPERIOR PROPEDEÚTICA EN EL ESTADO DE TLAXCALA
OBJETIVO: 570. ESPACIOS EDUCATIVOS EN ÓPTIMAS CONDICIONES EN EL SISTEMA ESCOLARIZADO Y PROPEDEÚTICO DEL NIVEL MEDIO SUPERIOR OPERANDO.
INDICADOR: 413. PORCENTAJE DE ESPACIOS EDUCATIVOS EN ÓPTIMAS CONDICIONES.

TIPO DE INDICADOR: DE GESTIÓN
DIMENSIÓN QUE ATIENDE: EFICACIA
FRECUENCIA DEL INDICADOR: MENSUAL
UNIDAD DE MEDIDA: PORCENTAJE

MÉTODO DE CÁLCULO

(NÚMERO DE ESPACIOS EDUCATIVOS EN MANTENIMIENTO/NÚMERO DE ESPACIOS EDUCATIVOS PROGRAMADOS)*100

ESTRUCTURA DEL INDICADOR

TIPO	ELEMENTO	DESCRIPCIÓN	VALOR	UNIDAD DE MEDIDA
VARIABLE	NEEM	NÚMERO DE ESPACIOS EDUCATIVOS EN MANTENIMIENTO	34.00	ESPACIO
CONSTANTE	NEEP	NÚMERO DE ESPACIOS EDUCATIVOS PROGRAMADOS	412.00	ESPACIO

	ENE	FEB	MAR	ABR	MAY	JUN	JUL	AGO	SEP	OCT	NOV	DIC
PROGRAMADO	4.85	8.25	12.14	8.25	8.25	8.25	8.25	8.25	12.14	8.25	8.25	4.87
EVALUADO	4.85	8.25	12.14	8.25	8.25	8.25	0.00	8.25	0.00	0.00	0.00	0.00



GOBIERNO DEL ESTADO DE TLAXCALA
SECRETARÍA DE PLANEACIÓN Y FINANZAS
FICHA DE AVANCE DE INDICADOR

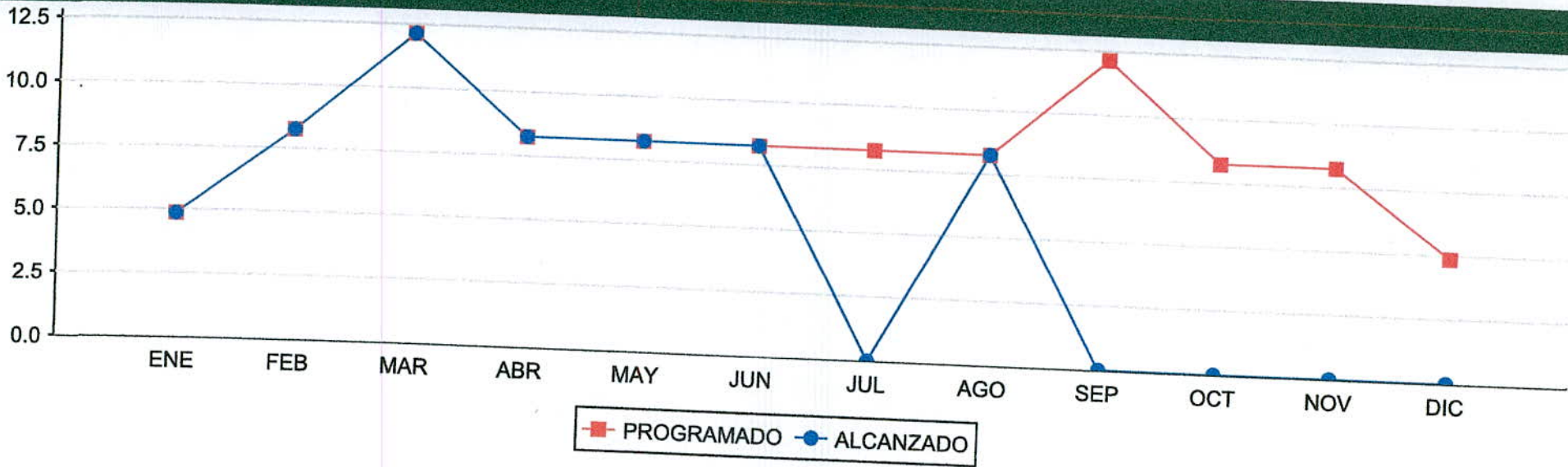


ESTRUCTURA ADMINISTRATIVA Y PROGRAMÁTICA

DEPENDENCIA: 39. COLEGIO DE BACHILLERES DEL ESTADO DE TLAXCALA
PROYECTO: 39 / 13. ATENCIÓN A LOS JÓVENES QUE DEMANDAN EDUCACIÓN MEDIA SUPERIOR PROPEDEÚTICA EN EL ESTADO DE TLAXCALA

TIPO DE INDICADOR: DE GESTIÓN
DIMENSIÓN QUE ATIENDE: EFICACIA

COMPORTAMIENTO DEL INDICADOR



<p>ELABORÓ <i>[Signature]</i> MTRD Y C.P. JOSÉ MARIO SÁNCHEZ DOMÍNGUEZ DIRECTOR</p>	<p>RESPONSABLE DEL PROYECTO <i>[Signature]</i> LIC. DAVID FLORES LEAL DIRECTOR GENERAL Colegio de Bachilleres Tlaxcala DIRECCIÓN GENERAL</p>	<p>AUTORIZÓ <i>[Signature]</i> LIC. DAVID FLORES LEAL DIRECTOR GENERAL Colegio de Bachilleres Tlaxcala DIRECCIÓN GENERAL</p>
---	--	--

ESTRUCTURA PROGRAMÁTICA

DEPENDENCIA: 39-COLEGIO DE BACHILLERES DEL ESTADO DE TLAXCALA

PROYECTO: 39-ATENCIÓN A LOS JÓVENES QUE DEMANDAN EDUCACIÓN MEDIA SUPERIOR PROPEDÉUTICA EN EL ESTADO DE TLAXCALA

OBJETIVOS: 575-REPARACIÓN DE LOS DIFERENTES PLANTELES.

INDICADOR: 463-PORCENTAJE DE PLANTELES EN REPARACIÓN.

MEDIO DE VERIFICACIÓN: REPORTES DE MANTENIMIENTO. PÁGINA WEB DEL COBAT: WWW.COBATLAXCALA.EDU.MX

TIPO DE INDICADOR: DE GESTIÓN

DIMENSIÓN QUE ATIENDE: EFICACIA

UNIDAD DE MEDIDA: PORCENTAJE

	ENE	FEB	MAR	ABR	MAY	JUN	JUL	AGO	SEP	OCT	NOV	DIC
PROGRAMADO	2.00	4.00	6.00	4.00	4.00	4.00	4.00	4.00	6.00	4.00	4.00	2.00
ALCANZADO	2.00	4.00	6.00	4.00	4.00	4.00	4.00	4.00	0.00	0.00	0.00	0.00
% DE AVANCE	100.00	100.00	100.00	100.00	100.00	100.00	100.00	100.00	0.00	0.00	0.00	0.00

<p>ELABORÓ</p> <p>MTRD Y C.P. JOSÉ MARIO SANCHEZ DOMINGUEZ</p> <p>DIRECTOR</p>	<p>RESPONSABLE DEL PROYECTO</p> <p>LIC. DAVID FLORES LEAL</p> <p>DIRECTOR GENERAL</p> <p>Colegio de Bachilleres Tlaxcala</p> <p>DIRECCION GENERAL</p>	<p>AUTORIZÓ</p> <p>LIC. DAVID FLORES LEAL</p> <p>DIRECTOR GENERAL</p> <p>Colegio de Bachilleres Tlaxcala</p> <p>DIRECCION GENERAL</p>
--	--	--

GOBIERNO DEL ESTADO DE TLAXCALA
SECRETARÍA DE PLANEACIÓN Y FINANZAS
FICHA DE AVANCE DE INDICADOR

ESTRUCTURA ADMINISTRATIVA Y PROGRAMÁTICA

DEPENDENCIA: 39. COLEGIO DE BACHILLERES DEL ESTADO DE TLAXCALA
PROYECTO: 39 / 13. ATENCIÓN A LOS JÓVENES QUE DEMANDAN EDUCACIÓN MEDIA SUPERIOR PROPEDEÚTICA EN EL ESTADO DE TLAXCALA
OBJETIVO: 575. REPARACIÓN DE LOS DIFERENTES PLANTELES.
INDICADOR: 463. PORCENTAJE DE PLANTELES EN REPARACIÓN.

TIPO DE INDICADOR: DE GESTIÓN
DIMENSIÓN QUE ATIENDE: EFICACIA
FRECUENCIA DEL INDICADOR: MENSUAL
UNIDAD DE MEDIDA: PORCENTAJE

MÉTODO DE CÁLCULO

(NÚMERO DE PLANTELES EN REPARACIÓN/NÚMERO DE PLANTELES PROGRAMADOS)*100

ESTRUCTURA DEL INDICADOR

TIPO	ELEMENTO	DESCRIPCIÓN	VALOR	UNIDAD DE MEDIDA
VARIABLE	NPR	NÚMERO DE PLANTELES EN REPARACIÓN	4.00	PLANTEL
CONSTANTE	NPP	NÚMERO DE PLANTELES PROGRAMADOS	48.00	PLANTEL

	ENE	FEB	MAR	ABR	MAY	JUN	JUL	AGO	SEP	OCT	NOV	DIC
PROGRAMADO	4.17	8.33	12.50	8.33	8.33	8.33	8.33	8.33	12.50	8.33	8.33	
EVALUADO	4.17	8.33	12.50	8.33	8.33	8.33	8.33	8.33	0.00	0.00	0.00	0.00



GOBIERNO DEL ESTADO DE TLAXCALA
SECRETARÍA DE PLANEACIÓN Y FINANZAS
FICHA DE AVANCE DE INDICADOR



ESTRUCTURA ADMINISTRATIVA Y PROGRAMÁTICA

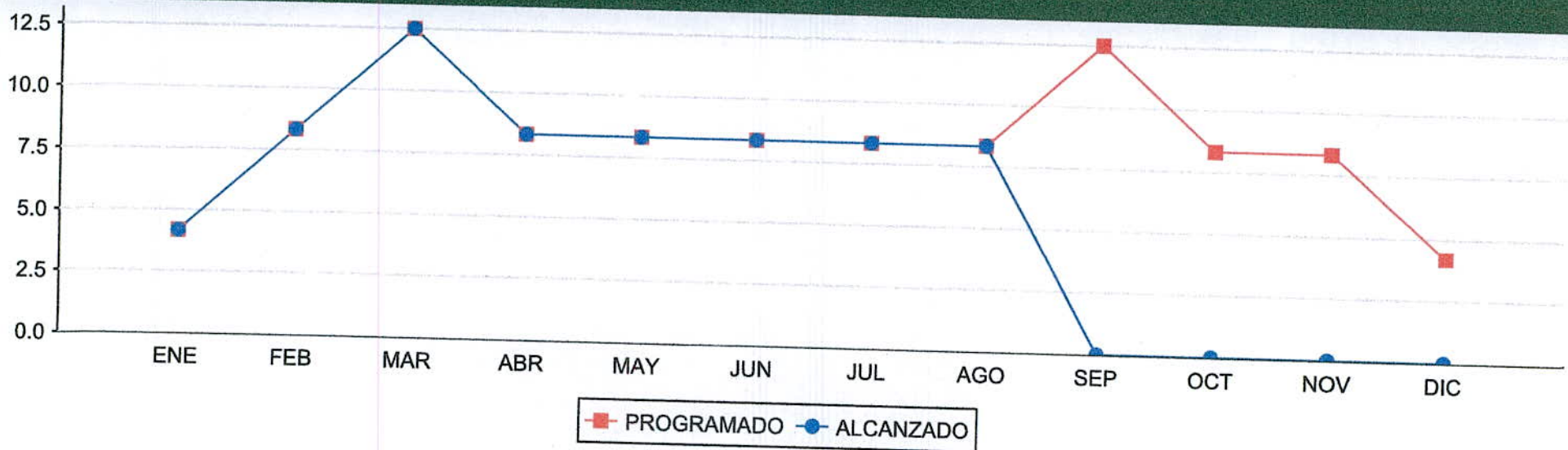
DEPENDENCIA: 39. COLEGIO DE BACHILLERES DEL ESTADO DE TLAXCALA

TIPO DE INDICADOR: DE GESTIÓN

PROYECTO: 39 / 13. ATENCIÓN A LOS JÓVENES QUE DEMANDAN EDUCACIÓN MEDIA SUPERIOR PROPEDÉUTICA EN EL ESTADO DE TLAXCALA

DIMENSIÓN QUE ATIENDE: EFICACIA

COMPORTAMIENTO DEL INDICADOR



<p>ELABORÓ MTRD Y C.P. JOSÉ MARIO SÁNCHEZ DOMÍNGUEZ DIRECTOR</p>	<p>RESPONSABLE DEL PROYECTO LIC. DAVID FLORES LEAL DIRECTOR GENERAL Colegio de Bachilleres Tlaxcala DIRECCION GENERAL</p>	<p>AUTORIZÓ LIC. DAVID FLORES LEAL DIRECTOR GENERAL Colegio de Bachilleres Tlaxcala DIRECCION GENERAL</p>
---	--	--

ESTRUCTURA PROGRAMÁTICA

DEPENDENCIA: 39-COLEGIO DE BACHILLERES DEL ESTADO DE TLAXCALA

PROYECTO: 39-ATENCIÓN A LOS JÓVENES QUE DEMANDAN EDUCACIÓN MEDIA SUPERIOR PROPEDÉUTICA EN EL ESTADO DE TLAXCALA

OBJETIVOS: 584-ORGANIZACIÓN DE ACTIVIDADES DEPORTIVAS Y CULTURALES PARA JÓVENES ALUMNOS.

INDICADOR: 497-PORCENTAJE DE ACTIVIDADES DEPORTIVAS Y CULTURALES REALIZADAS.

MEDIO DE VERIFICACIÓN: REPORTES DE ALUMNOS BENEFICIADOS. PAGINA WEB DEL COBAT: WWW.COBATLAXCALA.EDU.MX

TIPO DE INDICADOR: DE GESTIÓN

DIMENSIÓN QUE ATIENDE: EFICIENCIA

UNIDAD DE MEDIDA: PORCENTAJE

	ENE	FEB	MAR	ABR	MAY	JUN	JUL	AGO	SEP	OCT	NOV	DIC
PROGRAMADO	0.00	2.00	0.00	0.00	2.00	0.00	0.00	1.00	0.00	0.00	3.00	0.00
ALCANZADO	0.00	2.00	0.00	0.00	2.00	0.00	0.00	1.00	0.00	0.00	0.00	0.00
% DE AVANCE	0.00	100.00	0.00	0.00	100.00	0.00	0.00	100.00	0.00	0.00	0.00	0.00

<p>ELABORÓ</p> <p><i>[Signature]</i></p> <p>MITRO Y C.P. JOSÉ MARIO SÁNCHEZ DOMÍNGUEZ</p> <p>DIRECTOR</p>	<p>RESPONSABLE DEL PROYECTO</p> <p><i>[Signature]</i></p> <p>LIC. DAVID FLORES LEAL</p> <p>DIRECTOR GENERAL</p> <p>Colegio de Bachilleres Tlaxcala</p> <p>DIRECCION GENERAL</p>	<p>AUTORIZÓ</p> <p><i>[Signature]</i></p> <p>LIC. DAVID FLORES LEAL</p> <p>DIRECTOR GENERAL</p> <p>Colegio de Bachilleres Tlaxcala</p> <p>DIRECCION GENERAL</p>
---	--	--

GOBIERNO DEL ESTADO DE TLAXCALA
SECRETARÍA DE PLANEACIÓN Y FINANZAS
FICHA DE AVANCE DE INDICADOR

ESTRUCTURA ADMINISTRATIVA Y PROGRAMÁTICA

DEPENDENCIA: 39. COLEGIO DE BACHILLERES DEL ESTADO DE TLAXCALA
PROYECTO: 39 / 13. ATENCIÓN A LOS JÓVENES QUE DEMANDAN EDUCACIÓN MEDIA SUPERIOR PROPEDEÚTICA EN EL ESTADO DE TLAXCALA
OBJETIVO: 584. ORGANIZACIÓN DE ACTIVIDADES DEPORTIVAS Y CULTURALES PARA JÓVENES ALUMNOS.
INDICADOR: 497. PORCENTAJE DE ACTIVIDADES DEPORTIVAS Y CULTURALES REALIZADAS.

TIPO DE INDICADOR: DE GESTIÓN
DIMENSIÓN QUE ATIENDE: EFICIENCIA
FRECUENCIA DEL INDICADOR: TRIMESTRAL
UNIDAD DE MEDIDA: PORCENTAJE

MÉTODO DE CÁLCULO

(NÚMERO DE ACTIVIDADES REALIZADAS/NÚMERO DE ACTIVIDADES PROGRAMADAS)*100

ESTRUCTURA DEL INDICADOR

TIPO	ELEMENTO	DESCRIPCIÓN	VALOR	UNIDAD DE MEDIDA
VARIABLE	NAR	NÚMERO DE ACTIVIDADES REALIZADAS	1.00	ACTIVIDAD
CONSTANTE	NAPR	NÚMERO DE ACTIVIDADES PROGRAMADAS	8.00	ACTIVIDAD

	ENE	FEB	MAR	ABR	MAY	JUN	JUL	AGO	SEP	OCT	NOV	DIC
PROGRAMADO	0.00	25.00	0.00	0.00	25.00	0.00	0.00	12.50	0.00	0.00	37.50	0.00
EVALUADO	0.00	25.00	0.00	0.00	25.00	0.00	0.00	12.50	0.00	0.00	0.00	0.00



GOBIERNO DEL ESTADO DE TLAXCALA
SECRETARÍA DE PLANEACIÓN Y FINANZAS
FICHA DE AVANCE DE INDICADOR

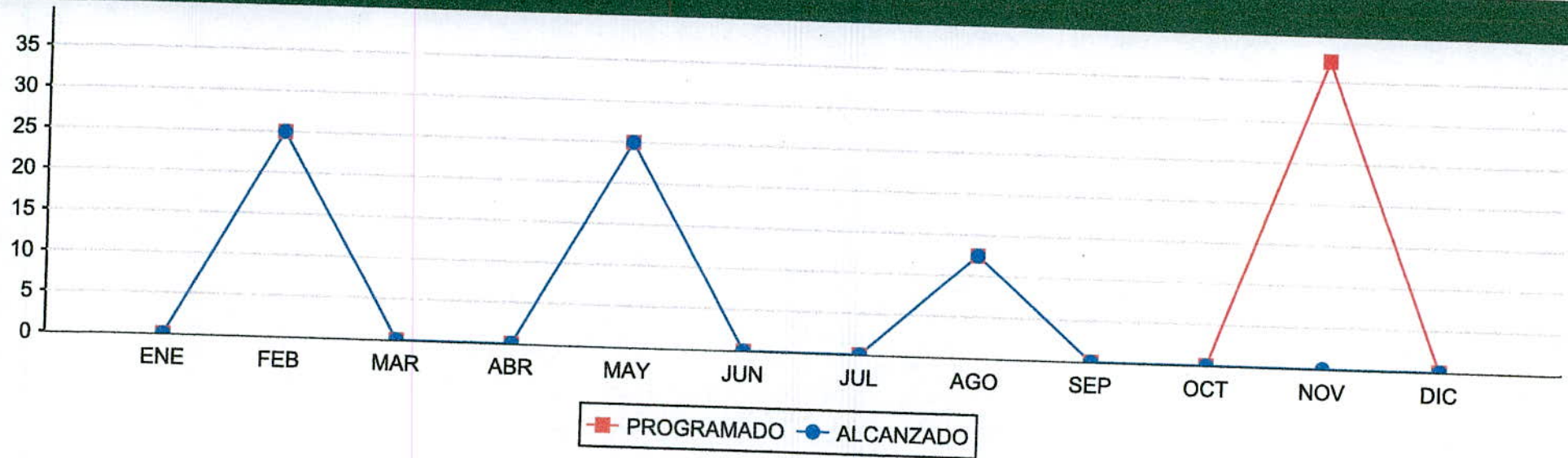


ESTRUCTURA ADMINISTRATIVA Y PROGRAMÁTICA

DEPENDENCIA: 39. COLEGIO DE BACHILLERES DEL ESTADO DE TLAXCALA
PROYECTO: 39 / 13. ATENCIÓN A LOS JÓVENES QUE DEMANDAN EDUCACIÓN MEDIA SUPERIOR PROPEDÉUTICA EN EL ESTADO DE TLAXCALA

TIPO DE INDICADOR: DE GESTIÓN
DIMENSIÓN QUE ATIENDE: EFICIENCIA

COMPORTAMIENTO DEL INDICADOR



<p>ELABORÓ DIRECTOR MTRD Y C.P. JOSÉ MARIO SÁNCHEZ DOMÍNGUEZ</p>	<p>RESPONSABLE DEL PROYECTO LIC. DAVID FLORES LEAL DIRECTOR GENERAL Colegio de Bachilleres Tlaxcala</p>	<p>AUTORIZÓ LIC. DAVID FLORES LEAL DIRECTOR GENERAL Colegio de Bachilleres Tlaxcala</p>
	<p>DIRECCION GENERAL</p>	<p>DIRECCION GENERAL</p>



GOBIERNO DEL ESTADO DE TLAXCALA
SECRETARÍA DE PLANEACIÓN Y FINANZAS
REPORTE DE AUTOEVALUACIÓN Y ACCIÓN DE MEJORA



DEPENDENCIA: 39. COLEGIO DE BACHILLERES DEL ESTADO DE TLAXCALA

PROYECTO: 39. ATENCIÓN A LOS JÓVENES QUE DEMANDAN EDUCACIÓN MEDIA SUPERIOR PROPEDEÚTICA EN EL ESTADO DE TLAXCALA

PERIODO: SEPTIEMBRE

CLAVE	NIVEL	INDICADOR	AUTOEVALUACION	ACCION DE MEJORA
1	COMPONENTE	PORCENTAJE DE ESPACIOS EDUCATIVOS EN ÓPTIMAS CONDICIONES.		
2	COMPONENTE	PORCENTAJE DE PROCESOS DE OPERACIÓN ACADÉMICOS Y ADMINISTRATIVOS CONFORME A LA NORMATIVIDAD MEJORADOS.		
3	COMPONENTE	PORCENTAJE DE PROCESOS REALIZADOS PARA LA FORMACIÓN EDUCATIVA.		
1.1	ACTIVIDAD	PORCENTAJE DE PLANTELES EN REPARACIÓN.		
2.1	ACTIVIDAD	PORCENTAJE DE ACTUALIZACIÓN AL SISTEMA DE INFORMACIÓN DE CONTROL ESCOLAR.		
3.2	ACTIVIDAD	PORCENTAJE DE CONVENIOS CON EL SECTOR PÚBLICO PARA EL SERVICIO SOCIAL.		
3.7	ACTIVIDAD	PORCENTAJE DE ACTIVIDADES DE OPERACIÓN ACADÉMICA.		

ESTRUCTURA ADMINISTRATIVA Y PROGRAMÁTICA

DEPENDENCIA: 39. COLEGIO DE BACHILLERES DEL ESTADO DE TLAXCALA

PROYECTO: 39 / 13. ATENCIÓN A LOS JÓVENES QUE DEMANDAN EDUCACIÓN MEDIA SUPERIOR PROPEDEÚTICA EN EL ESTADO DE TLAXCALA

OBJETIVO: 570. ESPACIOS EDUCATIVOS EN ÓPTIMAS CONDICIONES EN EL SISTEMA ESCOLARIZADO Y PROPEDEÚTICO DEL NIVEL MEDIO SUPERIOR OPERANDO.

INDICADOR: 413. PORCENTAJE DE ESPACIOS EDUCATIVOS EN ÓPTIMAS CONDICIONES.

TIPO DE INDICADOR: DE GESTIÓN

DIMENSIÓN QUE ATIENDE: EFICACIA

FRECUENCIA DEL INDICADOR: MENSUAL

UNIDAD DE MEDIDA: PORCENTAJE

MÉTODO DE CÁLCULO

(NÚMERO DE ESPACIOS EDUCATIVOS EN MANTENIMIENTO/NÚMERO DE ESPACIOS EDUCATIVOS PROGRAMADOS)*100

ESTRUCTURA DEL INDICADOR

TIPO	ELEMENTO	DESCRIPCIÓN	VALOR	UNIDAD DE MEDIDA
VARIABLE	NEEM	NÚMERO DE ESPACIOS EDUCATIVOS EN MANTENIMIENTO	50.00	ESPACIO
CONSTANTE	NEEP	NÚMERO DE ESPACIOS EDUCATIVOS PROGRAMADOS	412.00	ESPACIO

	ENE	FEB	MAR	ABR	MAY	JUN	JUL	AGO	SEP	OCT	NOV	DIC
PROGRAMADO	4.85	8.25	12.14	8.25	8.25	8.25	8.25	8.25	12.14	8.25	8.25	4.87
EVALUADO	4.85	8.25	12.14	8.25	8.25	8.25	0.00	8.25	12.14	0.00	0.00	0.00



GOBIERNO DEL ESTADO DE TLAXCALA

SECRETARÍA DE PLANEACIÓN Y FINANZAS

FICHA DE AVANCE DE INDICADOR



ESTRUCTURA ADMINISTRATIVA Y PROGRAMÁTICA

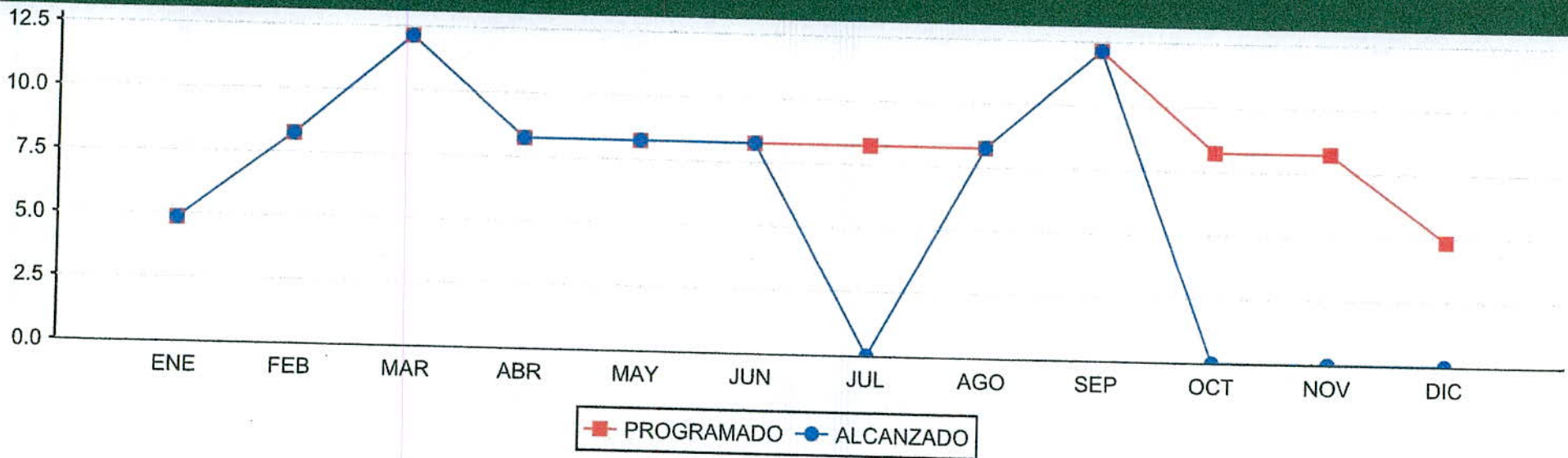
DEPENDENCIA: 39. COLEGIO DE BACHILLERES DEL ESTADO DE TLAXCALA

TIPO DE INDICADOR: DE GESTIÓN

PROYECTO: 39 / 13. ATENCIÓN A LOS JÓVENES QUE DEMANDAN EDUCACIÓN MEDIA SUPERIOR PROPEDÉUTICA EN EL ESTADO DE TLAXCALA

DIMENSIÓN QUE ATIENDE: EFICACIA

COMPORTAMIENTO DEL INDICADOR



<p>ELABORÓ</p> <p><i>[Signature]</i></p> <p>MTRO Y C.P. JOSÉ MARIO AURELIANO SÁNCHEZ DOMÍNGUEZ</p> <p>DIRECTOR</p>	<p>RESPONSABLE DEL PROYECTO</p> <p>LIC. DAVID FLORES LEAL</p> <p>DIRECTOR GENERAL</p> <p><i>[Signature]</i></p> <p>Colegio de Bachilleres Tlaxcala</p> <p>DIRECCION GENERAL</p>	<p>AUTORIZÓ</p> <p>LIC. DAVID FLORES LEAL</p> <p>DIRECTOR GENERAL</p> <p><i>[Signature]</i></p> <p>Colegio de Bachilleres Tlaxcala</p> <p>DIRECCION GENERAL</p>
--	---	---

GOBIERNO DEL ESTADO DE TLAXCALA
SECRETARÍA DE PLANEACIÓN Y FINANZAS
FICHA DE AVANCE DE INDICADOR

ESTRUCTURA ADMINISTRATIVA Y PROGRAMÁTICA

DEPENDENCIA: 39. COLEGIO DE BACHILLERES DEL ESTADO DE TLAXCALA

PROYECTO: 39 / 13. ATENCIÓN A LOS JÓVENES QUE DEMANDAN EDUCACIÓN MEDIA SUPERIOR PROPEDEÚTICA EN EL ESTADO DE TLAXCALA

OBJETIVO: 572. PROCESOS DE OPERACIÓN ACADÉMICOS Y ADMINISTRATIVOS MEJORADOS.

INDICADOR: 423. PORCENTAJE DE PROCESOS DE OPERACIÓN ACADÉMICOS Y ADMINISTRATIVOS CONFORME A LA NORMATIVIDAD MEJORADOS.

TIPO DE INDICADOR: DE GESTIÓN

DIMENSIÓN QUE ATIENDE: EFICACIA

FRECUENCIA DEL INDICADOR: OTRO PERIODO

UNIDAD DE MEDIDA: PORCENTAJE

MÉTODO DE CÁLCULO

(NÚMERO DE PROCESOS REALIZADOS/TOTAL DE PROCESOS PROGRAMADOS)*100

ESTRUCTURA DEL INDICADOR

TIPO	ELEMENTO	DESCRIPCIÓN	VALOR	UNIDAD DE MEDIDA
VARIABLE	NPR2	NÚMERO DE PROCESOS REALIZADOS	1.00	PROCESO
CONSTANTE	TPP	TOTAL DE PROCESOS PROGRAMADOS	4.00	PROCESO

	ENE	FEB	MAR	ABR	MAY	JUN	JUL	AGO	SEP	OCT	NOV	DIC
PROGRAMADO	0.00	0.00	0.00	0.00	0.00	0.00	50.00	0.00	25.00	0.00	25.00	0.00
EVALUADO	0.00	0.00	0.00	0.00	0.00	0.00	50.00	0.00	25.00	0.00	0.00	0.00

ESTRUCTURA ADMINISTRATIVA Y PROGRAMÁTICA


DEPENDENCIA: 39. COLEGIO DE BACHILLERES DEL ESTADO DE TLAXCALA






TIPO DE INDICADOR: DE GESTIÓN

PROYECTO: 39 / 13. ATENCIÓN A LOS JÓVENES QUE DEMANDAN EDUCACIÓN MEDIA SUPERIOR PROPEDÉUTICA EN EL ESTADO DE TLAXCALA

DIMENSIÓN QUE ATIENDE: EFICACIA

COMPORTAMIENTO DEL INDICADOR



ELABORÓ	RESPONSABLE DEL PROYECTO	AUTORIZÓ
 MTRTO Y C.P. JOSÉ MARIO AURELLANO SÁNCHEZ DOMÍNGUEZ DIRECTOR	 LIC. DAVID FLORES LEAL DIRECTOR GENERAL  Colegio de Bachilleres Tlaxcala DIRECCION GENERAL	 LIC. DAVID FLORES LEAL DIRECTOR GENERAL  Colegio de Bachilleres Tlaxcala DIRECCION GENERAL

ESTRUCTURA PROGRAMÁTICA

DEPENDENCIA: 39-COLEGIO DE BACHILLERES DEL ESTADO DE TLAXCALA **TIPO DE INDICADOR:** DE GESTIÓN


PROYECTO: 39-ATENCIÓN A LOS JÓVENES QUE DEMANDAN EDUCACIÓN MEDIA SUPERIOR PROPEDÉUTICA EN EL ESTADO DE TLAXCALA **DIMENSIÓN QUE ATIENDE:** EFICACIA

OBJETIVOS: 572-PROCESOS DE OPERACIÓN ACADÉMICOS Y ADMINISTRATIVOS MEJORADOS. **UNIDAD DE MEDIDA:** PORCENTAJE

INDICADOR: 423-PORCENTAJE DE PROCESOS DE OPERACIÓN ACADÉMICOS Y ADMINISTRATIVOS CONFORME A LA NORMATIVIDAD MEJORADOS.

MEDIO DE VERIFICACIÓN: REPORTES DE ACTIVIDADES PAGINA WEB DEL COBAT: WWW.COBATLAXCALA.EDU.MX

	ENE	FEB	MAR	ABR	MAY	JUN	JUL	AGO	SEP	OCT	NOV	DIC
PROGRAMADO	0.00	0.00	0.00	0.00	0.00	0.00	2.00	0.00	1.00	0.00	1.00	0.00
ALCANZADO	0.00	0.00	0.00	0.00	0.00	0.00	2.00	0.00	1.00	0.00	0.00	0.00
% DE AVANCE	0.00	0.00	0.00	0.00	0.00	0.00	100.00	0.00	100.00	0.00	0.00	0.00

ELABORÓ	RESPONSABLE DEL PROYECTO	AUTORIZÓ
 MTRO Y C.P. JOSÉ MARIO AURELIANO SÁNCHEZ DOMÍNGUEZ DIRECTOR	 LIC. DAVID FLORES LEAL DIRECTOR GENERAL  Colegio de Bachilleres Tlaxcala DIRECCION GENERAL	 LIC. DAVID FLORES LEAL DIRECTOR GENERAL  Colegio de Bachilleres Tlaxcala DIRECCION GENERAL



GOBIERNO DEL ESTADO DE TLAXCALA
SECRETARÍA DE PLANEACIÓN Y FINANZAS
REPORTE DE VARIABLE



ESTRUCTURA PROGRAMÁTICA

DEPENDENCIA: 39-COLEGIO DE BACHILLERES DEL ESTADO DE TLAXCALA

PROYECTO: 39-ATENCIÓN A LOS JÓVENES QUE DEMANDAN EDUCACIÓN MEDIA SUPERIOR PROPEDEÚTICA EN EL ESTADO DE TLAXCALA

OBJETIVOS: 574-PROCESOS DE FORMACIÓN DE CALIDAD EDUCATIVA PROGRAMADOS PARA JÓVENES ALUMNOS REALIZADOS.

INDICADOR: 438-PORCENTAJE DE PROCESOS REALIZADOS PARA LA FORMACIÓN EDUCATIVA.

MEDIO DE VERIFICACIÓN: INFORMES DE EVENTOS. PÁGINA WEB DEL COBAT: WWW.COBATLAXCALA.EDU.MX

TIPO DE INDICADOR: DE GESTIÓN

DIMENSIÓN QUE ATIENDE: EFICACIA

UNIDAD DE MEDIDA: PORCENTAJE

	ENE	FEB	MAR	ABR	MAY	JUN	JUL	AGO	SEP	OCT	NOV	DIC
PROGRAMADO	0.00	0.00	0.00	0.00	0.00	0.00	2.00	0.00	1.00	0.00	2.00	3.00
ALCANZADO	0.00	0.00	0.00	0.00	0.00	0.00	2.00	0.00	1.00	0.00	0.00	0.00
% DE AVANCE	0.00	0.00	0.00	0.00	0.00	0.00	100.00	0.00	100.00	0.00	0.00	0.00

ELABORÓ	RESPONSABLE DEL PROYECTO	AUTORIZO
 MTRTO Y C.P. JOSÉ MARIO AURELIANO SÁNCHEZ DOMÍNGUEZ DIRECTOR	 LIC. DAVID FLORES LEAL DIRECTOR GENERAL Colegio de Bachilleres Tlaxcala DIRECCION GENERAL	 LIC. DAVID FLORES LEAL DIRECTOR GENERAL Colegio de Bachilleres Tlaxcala DIRECCION GENERAL

ESTRUCTURA ADMINISTRATIVA Y PROGRAMÁTICA

DEPENDENCIA: 39. COLEGIO DE BACHILLERES DEL ESTADO DE TLAXCALA
PROYECTO: 39 / 13. ATENCIÓN A LOS JÓVENES QUE DEMANDAN EDUCACIÓN MEDIA SUPERIOR PROPEDEÚTICA EN EL ESTADO DE TLAXCALA
OBJETIVO: 574. PROCESOS DE FORMACIÓN DE CALIDAD EDUCATIVA PROGRAMADOS PARA JÓVENES ALUMNOS REALIZADOS.
INDICADOR: 438. PORCENTAJE DE PROCESOS REALIZADOS PARA LA FORMACIÓN EDUCATIVA.

TIPO DE INDICADOR: DE GESTIÓN
DIMENSIÓN QUE ATIENDE: EFICACIA
FRECUENCIA DEL INDICADOR: OTRO PERIODO
UNIDAD DE MEDIDA: PORCENTAJE

MÉTODO DE CÁLCULO

(NÚMERO DE PROCESOS REALIZADOS/TOTAL DE PROCESOS PROGRAMADOS)*100

ESTRUCTURA DEL INDICADOR

TIPO	ELEMENTO	DESCRIPCIÓN	VALOR	UNIDAD DE MEDIDA
VARIABLE	NPR3	NÚMERO DE PROCESOS REALIZADOS	1.00	PROCESO
CONSTANTE	TPP1	TOTAL DE PROCESOS PROGRAMADOS	8.00	PROCESO

	ENE	FEB	MAR	ABR	MAY	JUN	JUL	AGO	SEP	OCT	NOV	DIC
PROGRAMADO	0.00	0.00	0.00	0.00	0.00	0.00	25.00	0.00	12.50	0.00	25.00	37.50
EVALUADO	0.00	0.00	0.00	0.00	0.00	0.00	25.00	0.00	12.50	0.00	0.00	0.00

ESTRUCTURA ADMINISTRATIVA Y PROGRAMÁTICA


DEPENDENCIA: 39. COLEGIO DE BACHILLERES DEL ESTADO DE TLAXCALA

TIPO DE INDICADOR: DE GESTIÓN

PROYECTO: 39 / 13. ATENCIÓN A LOS JÓVENES QUE DEMANDAN EDUCACIÓN MEDIA SUPERIOR PROPEDÉUTICA EN EL ESTADO DE TLAXCALA

DIMENSIÓN QUE ATIENDE: EFICACIA

COMPORTAMIENTO DEL INDICADOR



<p>ELABORÓ</p>	<p>RESPONSABLE DEL PROYECTO</p>	<p>AUTORIZÓ</p>
<p>MTRO Y C.P. JOSÉ MARIO AURILIANO SÁNCHEZ DOMÍNGUEZ DIRECTOR</p>	<p>LIC. DAVID FLORES LEAL DIRECTOR GENERAL</p>	<p>LIC. DAVID FLORES LEAL DIRECTOR GENERAL</p>
<p style="text-align: center;">  Colegio de Bachilleres Tlaxcala DIRECCION GENERAL </p>		

ESTRUCTURA ADMINISTRATIVA Y PROGRAMÁTICA

DEPENDENCIA: 39. COLEGIO DE BACHILLERES DEL ESTADO DE TLAXCALA
PROYECTO: 39 / 13. ATENCIÓN A LOS JÓVENES QUE DEMANDAN EDUCACIÓN MEDIA SUPERIOR PROPEDÉUTICA EN EL ESTADO DE TLAXCALA
OBJETIVO: 575. REPARACIÓN DE LOS DIFERENTES PLANTELES.
INDICADOR: 463. PORCENTAJE DE PLANTELES EN REPARACIÓN.

TIPO DE INDICADOR: DE GESTIÓN
DIMENSIÓN QUE ATIENDE: EFICACIA
FRECUENCIA DEL INDICADOR: MENSUAL
UNIDAD DE MEDIDA: PORCENTAJE

MÉTODO DE CÁLCULO

(NÚMERO DE PLANTELES EN REPARACIÓN/NÚMERO DE PLANTELES PROGRAMADOS)*100

ESTRUCTURA DEL INDICADOR

TIPO	ELEMENTO	DESCRIPCIÓN	VALOR	UNIDAD DE MEDIDA
VARIABLE	NPR	NÚMERO DE PLANTELES EN REPARACIÓN	6.00	PLANTEL
CONSTANTE	NPP	NÚMERO DE PLANTELES PROGRAMADOS	48.00	PLANTEL

	ENE	FEB	MAR	ABR	MAY	JUN	JÚL	AGO	SEP	OCT	NOV	DIC
PROGRAMADO	4.17	8.33	12.50	8.33	8.33	8.33	8.33	8.33	12.50	8.33	8.33	4.19
EVALUADO	4.17	8.33	12.50	8.33	8.33	8.33	8.33	8.33	12.50	0.00	0.00	0.00

ESTRUCTURA ADMINISTRATIVA Y PROGRAMÁTICA


DEPENDENCIA: 39. COLEGIO DE BACHILLERES DEL ESTADO DE TLAXCALA

TIPO DE INDICADOR: DE GESTIÓN

PROYECTO: 39 / 13. ATENCIÓN A LOS JÓVENES QUE DEMANDAN EDUCACIÓN MEDIA SUPERIOR PROPEDEÚTICA EN EL ESTADO DE TLAXCALA

DIMENSIÓN QUE ATIENDE: EFICACIA

COMPORTAMIENTO DEL INDICADOR



<p>ELABORÓ</p>	<p>RESPONSABLE DEL PROYECTO</p>	<p>AUTORES</p>
<p>MTRO Y C.P. JOSÉ MARIO AURELIANO SÁNCHEZ DOMÍNGUEZ</p>	<p>LIC. DAVID FLORES LEAL</p>	<p>LIC. DAVID FLORES LEAL</p>
<p>DIRECTOR</p>	<p>DIRECTOR GENERAL Colegio de Bachilleres Tlaxcala DIRECCION GENERAL</p>	<p>DIRECTOR GENERAL Colegio de Bachilleres Tlaxcala DIRECCION GENERAL</p>



ESTRUCTURA PROGRAMÁTICA

DEPENDENCIA: 39-COLEGIO DE BACHILLERES DEL ESTADO DE TLAXCALA **TIPO DE INDICADOR:** DE GESTIÓN

PROYECTO: 39-ATENCIÓN A LOS JÓVENES QUE DEMANDAN EDUCACIÓN MEDIA SUPERIOR PROPEDEÚTICA EN EL ESTADO DE TLAXCALA **DIMENSIÓN QUE ATIENDE:** EFICACIA

OBJETIVOS: 575-REPARACIÓN DE LOS DIFERENTES PLANTELES. **UNIDAD DE MEDIDA:** PORCENTAJE

INDICADOR: 463-PORCENTAJE DE PLANTELES EN REPARACIÓN.

MEDIO DE VERIFICACIÓN: REPORTES DE MANTENIMIENTO. PÁGINA WEB DEL COBAT: WWW.COBATLAXCALA.EDU.MX

	ENE	FEB	MAR	ABR	MAY	JUN	JUL	AGO	SEP	OCT	NOV	DIC
PROGRAMADO	2.00	4.00	6.00	4.00	4.00	4.00	4.00	4.00	6.00	4.00	4.00	2.00
ALCANZADO	2.00	4.00	6.00	4.00	4.00	4.00	4.00	4.00	6.00	0.00	0.00	0.00
% DE AVANCE	100.00	100.00	100.00	100.00	100.00	100.00	100.00	100.00	100.00	0.00	0.00	0.00

ELABORÓ MTRO Y C.P. JOSÉ MARIO AURELIANO SÁNCHEZ DOMÍNGUEZ DIRECTOR	RESPONSABLE DEL PROYECTO LIC. DAVID FLORES LEAL DIRECTOR GENERAL	AUTORIZÓ LIC. DAVID FLORES LEAL DIRECTOR GENERAL
--	---	---


Colegio de Bachilleres Tlaxcala
 DIRECCION GENERAL


Colegio de Bachilleres Tlaxcala
 DIRECCION GENERAL



GOBIERNO DEL ESTADO DE TLAXCALA
SECRETARÍA DE PLANEACIÓN Y FINANZAS
FICHA DE AVANCE DE INDICADOR



ESTRUCTURA ADMINISTRATIVA Y PROGRAMÁTICA

DEPENDENCIA: 39. COLEGIO DE BACHILLERES DEL ESTADO DE TLAXCALA
PROYECTO: 39 / 13. ATENCIÓN A LOS JÓVENES QUE DEMANDAN EDUCACIÓN MEDIA SUPERIOR PROPEDÉUTICA EN EL ESTADO DE TLAXCALA
OBJETIVO: 576. INFORMACIÓN ESCOLAR ACTUALIZADA.
INDICADOR: 470. PORCENTAJE DE ACTUALIZACIÓN AL SISTEMA DE INFORMACIÓN DE CONTROL ESCOLAR. .

TIPO DE INDICADOR: DE GESTIÓN
DIMENSIÓN QUE ATIENDE: EFICACIA
FRECUENCIA DEL INDICADOR: SEMESTRAL
UNIDAD DE MEDIDA: PORCENTAJE

MÉTODO DE CÁLCULO

(NÚMERO DE ACTUALIZACIONES AL SISTEMA REALIZADOS (SISE)/NÚMERO DE ACTUALIZACIONES PROGRAMADAS AL SISTEMA (SISE))*100

ESTRUCTURA DEL INDICADOR

TIPO	ELEMENTO	DESCRIPCIÓN	VALOR	UNIDAD DE MEDIDA
VARIABLE	NASR	NÚMERO DE ACTUALIZACIONES AL SISTEMA REALIZADOS (SISE)	1.00	ACTUALIZACIÓN
CONSTANTE	NAPS	NÚMERO DE ACTUALIZACIONES PROGRAMADAS AL SISTEMA (SISE)	2.00	ACTUALIZACIÓN

	ENE	FEB	MAR	ABR	MAY	JUN	JUL	AGO	SEP	OCT	NOV	DIC
PROGRAMADO	50.00	0.00	0.00	0.00	0.00	0.00	0.00	0.00	50.00	0.00	0.00	0.00
EVALUADO	0.00	0.00	0.00	0.00	0.00	0.00	0.00	0.00	50.00	0.00	0.00	0.00

ESTRUCTURA ADMINISTRATIVA Y PROGRAMÁTICA


DEPENDENCIA: 39. COLEGIO DE BACHILLERES DEL ESTADO DE TLAXCALA

TIPO DE INDICADOR: DE GESTIÓN

PROYECTO: 39 / 13. ATENCIÓN A LOS JÓVENES QUE DEMANDAN EDUCACIÓN MEDIA SUPERIOR PROPEDÉUTICA EN EL ESTADO DE TLAXCALA

DIMENSIÓN QUE ATIENDE: EFICACIA

COMPORTAMIENTO DEL INDICADOR



<p>ELABORÓ</p>	<p>RESPONSABLE DEL PROYECTO</p>	<p>AUTORIZÓ</p>
<p>MTRO Y C.P. JOSÉ MARIO AURELIANO SÁNCHEZ DOMÍNGUEZ DIRECTOR</p>	<p>LIC. DAVID FLORES LEAL DIRECTOR GENERAL</p>	<p>LIC. DAVID FLORES LEAL DIRECTOR GENERAL</p>
	<p> Colegio de Bachilleres Tlaxcala DIRECCION GENERAL</p>	<p> Colegio de Bachilleres Tlaxcala DIRECCION GENERAL</p>



REPORTE DE VARIABLE

ESTRUCTURA PROGRAMÁTICA

DEPENDENCIA: 39-COLEGIO DE BACHILLERES DEL ESTADO DE TLAXCALA **TIPO DE INDICADOR:** DE GESTIÓN



PROYECTO: 39-ATENCIÓN A LOS JÓVENES QUE DEMANDAN EDUCACIÓN MEDIA SUPERIOR PROPEDÉUTICA EN EL ESTADO DE TLAXCALA **DIMENSIÓN QUE ATIENDE:** EFICACIA

OBJETIVOS: 576-INFORMACIÓN ESCOLAR ACTUALIZADA. **UNIDAD DE MEDIDA:** PORCENTAJE

INDICADOR: 470-PORCENTAJE DE ACTUALIZACIÓN AL SISTEMA DE INFORMACIÓN DE CONTROL ESCOLAR.

MEDIO DE VERIFICACIÓN: REPORTES DE TRÁMITES REALIZADOS. PÁGINA WEB DEL COBAT: WWW.COBATLAXCALA.EDU.MX

	ENE	FEB	MAR	ABR	MAY	JUN	JUL	AGO	SEP	OCT	NOV	DIC
PROGRAMADO	1.00	0.00	0.00	0.00	0.00	0.00	0.00	0.00	1.00	0.00	0.00	0.00
ALCANZADO	0.00	0.00	0.00	0.00	0.00	0.00	0.00	0.00	1.00	0.00	0.00	0.00
% DE AVANCE	0.00	0.00	0.00	0.00	0.00	0.00	0.00	0.00	100.00	0.00	0.00	0.00

ELABORÓ MTRO Y C.P. JOSÉ MARIO AURELIANO SÁNCHEZ DOMÍNGUEZ DIRECTOR	RESPONSABLE DEL PROYECTO LIC. DAVID FLORES LEAL DIRECTOR GENERAL 	AUTORIZÓ LIC. DAVID FLORES LEAL DIRECTOR GENERAL 
	Colegio de Bachilleres Tlaxcala DIRECCION GENERAL	Colegio de Bachilleres Tlaxcala DIRECCION GENERAL

ESTRUCTURA PROGRAMÁTICA

DEPENDENCIA: 39-COLEGIO DE BACHILLEROS DEL ESTADO DE TLAXCALA **TIPO DE INDICADOR:** DE GESTIÓN

PROYECTO: 39-ATENCIÓN A LOS JÓVENES QUE DEMANDAN EDUCACIÓN MEDIA SUPERIOR PROPEDÉUTICA EN EL ESTADO DE TLAXCALA **DIMENSIÓN QUE ATIENDE:** CALIDAD

OBJETIVOS: 582-REALIZACIÓN Y SEGUIMIENTO DE CONVENIOS CON SECTOR PÚBLICO PARA EL SERVICIO SOCIAL. **UNIDAD DE MEDIDA:** PORCENTAJE

INDICADOR: 489-PORCENTAJE DE CONVENIOS CON EL SECTOR PÚBLICO PARA EL SERVICIO SOCIAL.

MEDIO DE VERIFICACIÓN: REPORTES. PÁGINA WEB DEL COBAT: WWW.COBATLAXCALA.EDU.MX

	ENE	FEB	MAR	ABR	MAY	JUN	JUL	AGO	SEP	OCT	NOV	DIC
PROGRAMADO	0.00	0.00	0.00	0.00	0.00	0.00	0.00	0.00	2.00	0.00	0.00	0.00
ALCANZADO	0.00	0.00	0.00	0.00	0.00	0.00	0.00	0.00	2.00	0.00	0.00	0.00
% DE AVANCE	0.00	0.00	0.00	0.00	0.00	0.00	0.00	0.00	100.00	0.00	0.00	0.00

ELABORÓ	RESPONSABLE DEL PROYECTO	AUTORIZÓ
MTR Y C.P. JOSÉ MARIO AURELIANO SANCHEZ DOMÍNGUEZ DIRECTOR	LIC. DAVID FLORES LEAL DIRECTOR GENERAL  Colegio de Bachilleres Tlaxcala DIRECCION GENERAL	LIC. DAVID FLORES LEAL DIRECTOR GENERAL  Colegio de Bachilleres Tlaxcala DIRECCION GENERAL

GOBIERNO DEL ESTADO DE TLAXCALA
SECRETARÍA DE PLANEACIÓN Y FINANZAS
FICHA DE AVANCE DE INDICADOR

ESTRUCTURA ADMINISTRATIVA Y PROGRAMÁTICA

DEPENDENCIA: 39. COLEGIO DE BACHILLERES DEL ESTADO DE TLAXCALA
PROYECTO: 39 / 13. ATENCIÓN A LOS JÓVENES QUE DEMANDAN EDUCACIÓN MEDIA SUPERIOR PROPEDÉUTICA EN EL ESTADO DE TLAXCALA
OBJETIVO: 582. REALIZACIÓN Y SEGUIMIENTO DE CONVENIOS CON SECTOR PÚBLICO PARA EL SERVICIO SOCIAL.
INDICADOR: 489. PORCENTAJE DE CONVENIOS CON EL SECTOR PÚBLICO PARA EL SERVICIO SOCIAL.

TIPO DE INDICADOR: DE GESTIÓN
DIMENSIÓN QUE ATIENDE: CALIDAD
FRECUENCIA DEL INDICADOR: ANUAL
UNIDAD DE MEDIDA: PORCENTAJE

MÉTODO DE CÁLCULO

(NÚMERO DE CONVENIOS AUTORIZADOS/NÚMERO DE CONVENIOS PROGRAMADOS)*100

ESTRUCTURA DEL INDICADOR

TIPO	ELEMENTO	DESCRIPCIÓN	VALOR	UNIDAD DE MEDIDA
VARIABLE	NCA	NÚMERO DE CONVENIOS AUTORIZADOS	2.00	CONVENIO
CONSTANTE	NCP	NÚMERO DE CONVENIOS PROGRAMADOS	2.00	CONVENIO

	ENE	FEB	MAR	ABR	MAY	JUN	JUL	AGO	SEP	OCT	NOV	DIC
PROGRAMADO	0.00	0.00	0.00	0.00	0.00	0.00	0.00	0.00	100.00	0.00	0.00	0.00
EVALUADO	0.00	0.00	0.00	0.00	0.00	0.00	0.00	0.00	100.00	0.00	0.00	0.00



GOBIERNO DEL ESTADO DE TLAXCALA
SECRETARÍA DE PLANEACIÓN Y FINANZAS
FICHA DE AVANCE DE INDICADOR



ESTRUCTURA ADMINISTRATIVA Y PROGRAMÁTICA


DEPENDENCIA: 39. COLEGIO DE BACHILLERES DEL ESTADO DE TLAXCALA

TIPO DE INDICADOR: DE GESTIÓN

PROYECTO: 39 / 13. ATENCIÓN A LOS JÓVENES QUE DEMANDAN EDUCACIÓN MEDIA SUPERIOR PROPEDÉUTICA EN EL ESTADO DE TLAXCALA

DIMENSIÓN QUE ATIENDE: CALIDAD

COMPORTAMIENTO DEL INDICADOR



ELABORÓ	RESPONSABLE DEL PROYECTO	AUTORIZÓ
 MTR Y C.P. JOSÉ MARIO AURELIANO SÁNCHEZ DOMÍNGUEZ DIRECTOR	 LIC. DAVID FLORES LEAL DIRECTOR GENERAL Colegio de Bachilleres Tlaxcala DIRECCION GENERAL	 LIC. DAVID FLORES LEAL DIRECTOR GENERAL Colegio de Bachilleres Tlaxcala DIRECCION GENERAL



GOBIERNO DEL ESTADO DE TLAXCALA
SECRETARÍA DE PLANEACIÓN Y FINANZAS
REPORTE DE VARIABLE



ESTRUCTURA PROGRAMÁTICA

DEPENDENCIA: 39-COLEGIO DE BACHILLERES DEL ESTADO DE TLAXCALA **TIPO DE INDICADOR:** DE GESTIÓN

PROYECTO: 39-ATENCIÓN A LOS JÓVENES QUE DEMANDAN EDUCACIÓN MEDIA SUPERIOR PROPEDÉUTICA EN EL ESTADO DE TLAXCALA **DIMENSIÓN QUE ATIENDE:** CALIDAD

OBJETIVOS: 587-REALIZACIÓN DE ACTIVIDADES DE OPERACIÓN ACADÉMICA. **UNIDAD DE MEDIDA:** PORCENTAJE

INDICADOR: 519-PORCENTAJE DE ACTIVIDADES DE OPERACIÓN ACADÉMICA.

MEDIO DE VERIFICACIÓN: REPORTES DE ACTIVIDADES DE OPERACIÓN ACADÉMICA. PÁGINA WEB DEL COBAT: WWW.COBATLAXCALA.EDU.MX

	ENE	FEB	MAR	ABR	MAY	JUN	JUL	AGO	SEP	OCT	NOV	DIC
PROGRAMADO	0.00	0.00	0.00	0.00	0.00	0.00	0.00	0.00	2.00	0.00	0.00	6.00
ALCANZADO	0.00	0.00	0.00	0.00	0.00	0.00	0.00	0.00	2.00	0.00	0.00	0.00
% DE AVANCE	0.00	0.00	0.00	0.00	0.00	0.00	0.00	0.00	100.00	0.00	0.00	0.00

ELABORÓ	RESPONSABLE DEL PROYECTO	AUTORIZÓ
MTRO Y C.P. JOSÉ MARIO AURELIANO SÁNCHEZ DOMÍNGUEZ DIRECTOR	LIC. DAVID FLORES LEAL DIRECTOR GENERAL Colegio de Bachilleres Tlaxcala DIRECCION GENERAL	LIC. DAVID FLORES LEAL DIRECTOR GENERAL Colegio de Bachilleres Tlaxcala DIRECCION GENERAL



GOBIERNO DEL ESTADO DE TLAXCALA
SECRETARÍA DE PLANEACIÓN Y FINANZAS
FICHA DE AVANCE DE INDICADOR



ESTRUCTURA ADMINISTRATIVA Y PROGRAMÁTICA

DEPENDENCIA: 39. COLEGIO DE BACHILLERES DEL ESTADO DE TLAXCALA
PROYECTO: 39 / 13. ATENCIÓN A LOS JÓVENES QUE DEMANDAN EDUCACIÓN MEDIA SUPERIOR PROPEDÉUTICA EN EL ESTADO DE TLAXCALA
OBJETIVO: 587. REALIZACIÓN DE ACTIVIDADES DE OPERACIÓN ACADÉMICA.
INDICADOR: 519. PORCENTAJE DE ACTIVIDADES DE OPERACIÓN ACADÉMICA.

TIPO DE INDICADOR: DE GESTIÓN
DIMENSIÓN QUE ATIENDE: CALIDAD
FRECUENCIA DEL INDICADOR: SEMESTRAL
UNIDAD DE MEDIDA: PORCENTAJE

MÉTODO DE CÁLCULO

(NÚMERO DE ACTIVIDADES REALIZADOS/NÚMERO DE ACTIVIDADES PROGRAMADAS)*100

ESTRUCTURA DEL INDICADOR

TIPO	ELEMENTO	DESCRIPCIÓN	VALOR	UNIDAD DE MEDIDA
VARIABLE	NAR1	NÚMERO DE ACTIVIDADES REALIZADOS	2.00	ACTIVIDAD
CONSTANTE	NAP	NÚMERO DE ACTIVIDADES PROGRAMADAS	8.00	ACTIVIDAD

	ENE	FEB	MAR	ABR	MAY	JUN	JUL	AGO	SEP	OCT	NOV	DIC
PROGRAMADO	0.00	0.00	0.00	0.00	0.00	0.00	0.00	0.00	25.00	0.00	0.00	75.00
EVALUADO	0.00	0.00	0.00	0.00	0.00	0.00	0.00	0.00	25.00	0.00	0.00	0.00



GOBIERNO DEL ESTADO DE TLAXCALA
SECRETARÍA DE PLANEACIÓN Y FINANZAS
FICHA DE AVANCE DE INDICADOR



ESTRUCTURA ADMINISTRATIVA Y PROGRAMÁTICA


DEPENDENCIA: 39. COLEGIO DE BACHILLERES DEL ESTADO DE TLAXCALA

TIPO DE INDICADOR: DE GESTIÓN

PROYECTO: 39 / 13. ATENCIÓN A LOS JÓVENES QUE DEMANDAN EDUCACIÓN MEDIA SUPERIOR PROPEDÉUTICA EN EL ESTADO DE TLAXCALA

DIMENSIÓN QUE ATIENDE: CALIDAD

COMPORTAMIENTO DEL INDICADOR



 EL AB/DPC MTRD Y C.P. JOSÉ MARIO AURELIANO SÁNCHEZ DOMÍNGUEZ DIRECTOR	 RESPONSABLE DEL PROYECTO LIC. DAVID FLORES LEAL DIRECTOR GENERAL Colegio de Bachilleres Tlaxcala DIRECCION GENERAL	 AUTORIZÓ LIC. DAVID FLORES LEAL DIRECTOR GENERAL Colegio de Bachilleres Tlaxcala DIRECCION GENERAL
--	---	---

ESTRUCTURA PROGRAMÁTICA

DEPENDENCIA: 39-COLEGIO DE BACHILLERES DEL ESTADO DE TLAXCALA **TIPO DE INDICADOR:** DE GESTIÓN

PROYECTO: 39-ATENCIÓN A LOS JÓVENES QUE DEMANDAN EDUCACIÓN MEDIA SUPERIOR PROPEDÉUTICA EN EL ESTADO DE TLAXCALA **DIMENSIÓN QUE ATIENDE:** EFICACIA

OBJETIVOS: 570-ESPACIOS EDUCATIVOS EN ÓPTIMAS CONDICIONES EN EL SISTEMA ESCOLARIZADO Y PROPEDÉUTICO DEL NIVEL MEDIO SUPERIOR OPERANDO. **UNIDAD DE MEDIDA:** PORCENTAJE

INDICADOR: 413-PORCENTAJE DE ESPACIOS EDUCATIVOS EN ÓPTIMAS CONDICIONES.

MEDIO DE VERIFICACIÓN: BASE DE DATOS DE INFRAESTRUCTURA. PÁGINA WEB DEL COBAT: WWW.COBATLAXCALA.EDU.MX

	ENE	FEB	MAR	ABR	MAY	JUN	JUL	AGO	SEP	OCT	NOV	DIC
PROGRAMADO	20.00	34.00	50.00	34.00	34.00	34.00	34.00	34.00	50.00	34.00	34.00	20.00
ALCANZADO	0.00	0.00	0.00	0.00	0.00	0.00	0.00	34.00	50.00	0.00	0.00	0.00
% DE AVANCE	0.00	0.00	0.00	0.00	0.00	0.00	0.00	100.00	100.00	0.00	0.00	0.00

ELABORÓ	RESPONSABLE DEL PROYECTO	AUTORIZÓ
MTRO Y C.P. JOSÉ MARIO AURELIANO SÁNCHEZ DOMÍNGUEZ	LIC. DAVID FLORES LEAL	LIC. DAVID FLORES LEAL
DIRECTOR	DIRECTOR GENERAL	DIRECTOR GENERAL


Colegio de Bachilleres Tlaxcala
 DIRECCION GENERAL


Colegio de Bachilleres Tlaxcala
 DIRECCION GENERAL



GOBIERNO DEL ESTADO DE TLAXCALA
SECRETARÍA DE PLANEACIÓN Y FINANZAS
REPORTE DE AUTOEVALUACIÓN Y ACCIÓN DE MEJORA



DEPENDENCIA: 39. COLEGIO DE BACHILLERES DEL ESTADO DE TLAXCALA

PROYECTO: 238. EFICIENTE INFRAESTRUCTURA, EQUIPO Y MOBILIARIO EN BENEFICIO DE LOS JÓVENES ALUMNOS TLAXCALTECAS DE EDUCACIÓN MEDIA SUPERIOR.

PERIODO: SEPTIEMBRE

CLAVE	NIVEL	INDICADOR	AUTOEVALUACION	ACCION DE MEJORA
1.1	ACTIVIDAD	PORCENTAJE DE PLANTELES APROBADOS DE EDUCACIÓN MEDIA SUPERIOR EN LA CATEGORÍA DE REHABILITACIÓN Y/O MANTENIMIENTO PARA SER FINANCIADOS POR EL FAM INFRAESTRUCTURA EDUCATIVA	SE MODIFICO LA META PROGRAMADA DERIVADO DEL CONVENIO CELEBRADO EL COLEGIO DE BACHILLERES E ITIFE, FIRMÁNDOSE EL RESPECTIVO CONVENIO ITIFE-COBAT EL 23 DE SEPTIEMBRE DE ESTA ANUALIDAD	



GOBIERNO DEL ESTADO DE TLAXCALA
SECRETARÍA DE PLANEACIÓN Y FINANZAS
REPORTE DE VARIABLE



ESTRUCTURA PROGRAMÁTICA

DEPENDENCIA: 39-COLEGIO DE BACHILLERES DEL ESTADO DE TLAXCALA **TIPO DE INDICADOR:** DE GESTIÓN

PROYECTO: 238-EFICIENTE INFRAESTRUCTURA, EQUIPO Y MOBILIARIO EN BENEFICIO DE LOS JÓVENES ALUMNOS TLAXCALTECAS DE EDUCACIÓN MEDIA SUPERIOR. **DIMENSIÓN QUE ATIENDE:** EFICACIA

OBJETIVOS: 2290-REHABILITACIÓN DE PLANTELES EN INFRAESTRUCTURA EDUCATIVA. **UNIDAD DE MEDIDA:** PORCENTAJE

INDICADOR: 1927-PORCENTAJE DE PLANTELES APROBADOS DE EDUCACIÓN MEDIA SUPERIOR EN LA CATEGORÍA DE REHABILITACIÓN Y/O MANTENIMIENTO PARA SER FINANCIADOS POR EL FAM INFRAESTRUCTURA EDUCATIVA

MEDIO DE VERIFICACIÓN: BASE DE DATOS DEL ÁREA DE INFRAESTRUCTURA. PAGINA WEB DEL COBAT: WWW.COBATLAXCALA.EDU.MX

	ENE	FEB	MAR	ABR	MAY	JUN	JUL	AGO	SEP	OCT	NOV	DIC
PROGRAMADO	0.00	0.00	0.00	0.00	0.00	0.00	0.00	0.00	6.00	0.00	0.00	5.00
ALCANZADO	0.00	0.00	0.00	0.00	0.00	0.00	0.00	0.00	0.00	0.00	0.00	0.00
% DE AVANCE	0.00	0.00	0.00	0.00	0.00	0.00	0.00	0.00	0.00	0.00	0.00	0.00

ELABORÓ	RESPONSABLE DEL PROYECTO	AUTORIZÓ
 MTRTO Y C.P. JOSÉ MARIO AURELIANO SÁNCHEZ DOMÍNGUEZ DIRECTOR	 LIC. DAVID FLORES LEAL DIRECTOR GENERAL	 LIC. DAVID FLORES LEAL DIRECTOR GENERAL

Colegio de Bachilleres Tlaxcala
 DIRECCION GENERAL

Colegio de Bachilleres Tlaxcala
 DIRECCION GENERAL



GOBIERNO DEL ESTADO DE TLAXCALA
SECRETARÍA DE PLANEACIÓN Y FINANZAS
FICHA DE AVANCE DE INDICADOR



ESTRUCTURA ADMINISTRATIVA Y PROGRAMÁTICA

DEPENDENCIA: 39. COLEGIO DE BACHILLERES DEL ESTADO DE TLAXCALA

PROYECTO: 238 / 6M. EFICIENTE INFRAESTRUCTURA, EQUIPO Y MOBILIARIO EN BENEFICIO DE LOS JÓVENES ALUMNOS TLAXCALTECAS DE EDUCACIÓN MEDIA SUPERIOR.

OBJETIVO: 2290. REHABILITACIÓN DE PLANTELES EN INFRAESTRUCTURA EDUCATIVA.

INDICADOR: 1927. PORCENTAJE DE PLANTELES APROBADOS DE EDUCACIÓN MEDIA SUPERIOR EN LA CATEGORÍA DE REHABILITACIÓN Y/O MANTENIMIENTO PARA SER FINANCIADOS POR EL FAM INFRAESTRUCTURA EDUCATIVA

TIPO DE INDICADOR: DE GESTIÓN

DIMENSIÓN QUE ATIENDE: EFICACIA

FRECUENCIA DEL INDICADOR: OTRO PERIODO

UNIDAD DE MEDIDA: PORCENTAJE

MÉTODO DE CÁLCULO

(NÚMERO DE PLANTELES EN REHABILITACIÓN Y/O MANTENIMIENTO/NUMERO DE PLANTELES PROGRAMADOS A ATENDER)*100

ESTRUCTURA DEL INDICADOR

TIPO	ELEMENTO	DESCRIPCIÓN	VALOR	UNIDAD DE MEDIDA
VARIABLE	NPRM	NÚMERO DE PLANTELES EN REHABILITACIÓN Y/O MANTENIMIENTO	0.00	PLANTEL
CONSTANTE	NPPA	NUMERO DE PLANTELES PROGRAMADOS A ATENDER	11.00	PLANTEL

	ENE	FEB	MAR	ABR	MAY	JUN	JUL	AGO	SEP	OCT	NOV	DIC
PROGRAMADO	0.00	0.00	0.00	0.00	0.00	0.00	0.00	0.00	54.55	0.00	0.00	45.45
EVALUADO	0.00	0.00	0.00	0.00	0.00	0.00	0.00	0.00	0.00	0.00	0.00	0.00

ESTRUCTURA ADMINISTRATIVA Y PROGRAMÁTICA


DEPENDENCIA: 39. COLEGIO DE BACHILLERES DEL ESTADO DE TLAXCALA

TIPO DE INDICADOR: DE GESTIÓN

PROYECTO: 238 / 6M. EFICIENTE INFRAESTRUCTURA, EQUIPO Y MOBILIARIO EN BENEFICIO DE LOS JÓVENES ALUMNOS TLAXCALTECAS DE EDUCACIÓN MEDIA SUPERIOR.

DIMENSIÓN QUE ATIENDE: EFICACIA

COMPORTAMIENTO DEL INDICADOR



ELABORÓ	RESPONSABLE DEL PROYECTO	AUTORIZÓ
MTRO Y C.P. JOSÉ MARIO AURELIANO SANCHEZ DOMÍNGUEZ DIRECTOR	LIC. DAVID FLORES LEAL DIRECTOR GENERAL	LIC. DAVID FLORES LEAL DIRECTOR GENERAL
	 Colegio de Bachilleres Tlaxcala DIRECCION GENERAL	 Colegio de Bachilleres Tlaxcala DIRECCION GENERAL



Anexos

Cuenta Pública 2016 COLEGIO DE BACHILLERES DEL ESTADO DE TLAXCALA Relación de cuentas bancarias productivas específicas		
Fondo, Programa o Convenio	Datos de la Cuenta Bancaria	
	Institución Bancaria	Número de Cuenta
RADICACION FEDERAL	BANORTE	235-1
FAM 2016	BANORTE	066-4
PAAGES 2016	BANORTE	090-9

Relación de esquemas bursátiles y de coberturas financieras

(Artículo 46, último párrafo LGCG)

El **Colegio de Bachilleres del Estado de Tlaxcala**, es un Órgano Público Desconcentrado del Gobierno del Estado de Tlaxcala, con facultades delegadas y con patrimonio específicamente asignado, con autonomía de decisión técnica, operativa y administrativa, el cual fue creado mediante Decreto NÚMERO 35 "Ley que crea el Colegio de Bachilleres del Estado de Tlaxcala" el 5 de agosto de 1981, tiene por objeto, en la esfera de competencia estatal, impartir, impulsar, coordinar y normar la Educación del Nivel Medio Superior en el Estado.

El Colegio de Bachilleres del Estado de Tlaxcala se rige por lo dispuesto en la Ley Federal de Educación, la Constitución Política del Estado de Tlaxcala, las normas que de éstas emanen y por los planes de organización académica que se determinen, está integrado por 24 planteles, el domicilio de las Oficinas Centrales se localizan en calle Miguel N. Lira No. 3 Tlaxcala, Tlaxcala.


Origen de los recursos.

Mediante el **CONVENIO DE COORDINACIÓN DE FINANCIAMIENTO DEL COLEGIO DE BACHILLERES DEL ESTADO DE TLAXCALA Y LA SECRETARÍA DE EDUCACIÓN PÚBLICA:**

"La Secretaría" y el "Gobierno" se comprometen una vez efectuada la deducción de los Ingresos derivados de las Cuotas por cooperación que aporte el alumnado y de los Ingresos Propios de servicios escolares, del Presupuesto Anual de Gastos, a compartir los gastos de operación (Capítulo 1000, Capítulo 2000 y Capítulo 3000), de la siguiente forma:

- A).- Un 50% de los gastos de operación por la "Secretaría" a través del Consejo Nacional de Fomento Educativo,
- B).- Un 50% de los gastos de operación por el "Gobierno" a través de los mecanismos de Recaudación que estime conveniente.
- C) Adicionalmente se obtienen ingresos propios por cuotas de recuperación para ser ejercido en gastos del Capítulo 4000 y Capítulo 5000.

Se hace de su conocimiento que el Colegio de Bachilleres del Estado de Tlaxcala, desde su origen y durante el ejercicio fiscal 2016, no ha sido sujeto a deuda pública, además de fomentar la liquidez y certidumbre con los trabajadores, proveedores y pasivos a corto y largo plazo.



SECTOR PARAESTATAL

Información adicional que dispongan otras leyes

El **Colegio de Bachilleres del Estado de Tlaxcala**, fue creado mediante Decreto NÚMERO 35 "Ley que crea el Colegio de Bachilleres del Estado de Tlaxcala" el 5 de agosto de 1981, tiene por objeto, en la esfera de competencia estatal, impartir, impulsar, coordinar y normar la Educación del Nivel Medio Superior en el Estado, el cual se rige bajo la siguiente normatividad:

Normativa Federal

- Constitución Política de los Estados Unidos Mexicanos.
- Ley Federal de Educación.
- Ley del Impuesto Sobre la Renta.

Normativa Estatal

- Constitución Política del Estado de Tlaxcala.
- Ley de Educación para el Estado de Tlaxcala.
- Ley de Ingresos del Estado de Tlaxcala.
- Ley de Responsabilidades de los Servidores Públicos para el Estado de Tlaxcala.
- Ley de Entidades Paraestatales.
- Ley de Acceso a la Información Pública para el Estado de Tlaxcala.
- Ley de Adquisiciones, Arrendamientos y Servicios del Estado de Tlaxcala.

Normatividad emitida por el Consejo Nacional de Armonización Contable (CONAC)

- Ley General de Contabilidad Gubernamental.
- Clasificación por Rubro de Ingresos.
- Clasificación Funcional del Gasto.
- Clasificación Programática.
- Clasificación por Tipo de Gasto.
- Clasificación por Objeto del Gasto.
- Clasificación por Fuentes de Financiamiento.



Con fundamento en lo dispuesto por el Título Quinto, Capítulo I, artículo 56, párrafo primero, de la Ley General de Contabilidad Gubernamental donde establece que **“La generación y publicación de la información financiera de los entes públicos a que se refiere esta Título se hará conforme a las normas, estructura, formatos y contenido de la información, que para tal efecto establezca el consejo y difundirse en la página de internet del respectivo ente público”**.

Por lo antes expuesto el Colegio de Bachilleres del Estado de Tlaxcala señala la página web: <http://cobatlaxcala.edu.mx/sitio/images/stories/archivos2016/cuenta2016/> como liga de acceso para la publicación de la información armonizada.

