



Introducción

Introducción

En este compendio se encuentran disponibles de la Coordinación de Servicio Social de Estudiantes de las Instituciones de Educación Superior la Cuenta Pública Anual Armonizada 2016, en los términos de la Ley General de Contabilidad Gubernamental y los acuerdos del Consejo Nacional de Armonización Contable en la materia.

La Coordinación de Servicio Social de Estudiantes de las Instituciones de Educación Superior es una Dependencia Gubernamental que coadyuva a la formación integral de los jóvenes estudiantes de nivel medio superior y superior, a través de la prestación del Servicio Social en programas que les permitan aplicar sus conocimientos, desarrollar aptitudes y crear una conciencia y compromiso social con el Estado, mejorando el escenario económico, productivo y social.

A través de la eficiente difusión del servicio social en la modalidad tradicional y comunitario, y adecuada ejecución de las actividades del servicio social como de la aplicación racional y austera del recurso económico, el promover el Servicio Social como integradora al ámbito laboral y fortalecimiento de la educación media superior y superior a través de los programas tradicional, comunitario y curso de verano, que ayuden al desarrollo de los conocimientos y su aplicación en áreas afines a su perfil académico. Conciliar los requerimientos del desarrollo estatal con la oferta educativa y fomentar la participación de las instituciones de educación superior a los programas de desarrollo social, económico y humano de los gobiernos municipales y estatales.

Además se apoyo al Instituto Tlaxcalteca para la Educación de los Adultos (ITEA) con brigadas de jóvenes prestadores de servicio social para censo de algunas zonas de marginación educativa como también siendo asesores para personas adultas en la culminación de su educación primaria o secundaria. Con ello lograr el contribuir al fortalecimiento de la educación a través del aprovechamiento de los prestadores del servicio social para el desarrollo y bienestar social del Estado.

De tal manera consolidarnos como Institución de excelencia, con un sistema articulado y diversificado de programas de Servicio Social, que contribuya a la formación profesional de las nuevas generaciones, para enfrentar un entorno laboral más competitivo y a su vez beneficiar a los sectores más desprotegidos de la sociedad.

Marco Legal para la presentación de la cuenta pública armonizada

- La Constitución Política de los Estados Unidos Mexicanos establece en su artículo 73 fracción XXVIII, la facultad al Congreso de la Unión para expedir leyes en materia de contabilidad gubernamental definiendo su propósito que es garantizar su armonización a nivel nacional.
- Por su parte la Ley General de Contabilidad Gubernamental establece la obligatoriedad para los poderes Ejecutivo, Legislativo y Judicial, así como los Órganos Autónomos y el Sector Paraestatal de las Entidades Federativas. En particular los artículos 47, 52 y 53 refieren a los contenidos y estructura de la Cuenta Pública Anual.
- El Consejo Nacional de Armonización Contable, a través de diferentes acuerdos y en particular el del 13 de diciembre de 2013, estableció con precisión la estructura y contenidos de la Cuenta Pública Anual y que es aplicable para el ejercicio 2016.

Contenido

1. Información contable

- a) Estado de actividades
- b) Estado de situación financiera
- c) Estado de cambios en la situación financiera
- d) Estado analítico del activo
- e) Estado analítico de la deuda y otros pasivos
- f) Estado de variación de la hacienda pública
- g) Estado de flujos de efectivo
- h) Informe de pasivos contingentes
- i) Notas a los estados financieros

2. Información presupuestaria

- a) Estado analítico de ingresos
- b) Estado analítico del ejercicio del presupuesto de egresos:
 - Por clasificación administrativa
 - Por clasificación económica (tipo de gasto)
 - Por clasificación funcional
 - Por clasificación por objeto del gasto
- c) Endeudamiento neto
- d) Intereses de la deuda
- e) Indicadores de postura fiscal

3. Información programática

- a) Gasto por categoría programática
- b) Programas y proyectos de inversión
- c) Indicadores de resultados

4. Anexos

- a) Relación de bienes muebles que componen el patrimonio
- b) Relación de bienes inmuebles que componen el patrimonio
- c) Relación de cuentas bancarias productivas específicas
- d) Relación de esquemas bursátiles y de coberturas financieras



Información Contable

Cuenta Pública | 2016
Entidad federativa de Tlaxcala

SECTOR PARAESTATAL

Cuenta Pública 2016
Estado de Actividades
Del 1 de enero al 30 de septiembre de 2016
(Pesos)

Ente Público:

Coordinación de Servicio Social de Estudiantes de Educación Superior

Concepto	2016	2015	Concepto	2016	2015
INGRESOS Y OTROS BENEFICIOS			GASTOS Y OTRAS PÉRDIDAS		
Ingresos de la Gestión	0	0	Gastos de Funcionamiento	767,725	1,184,601
Impuestos	0	0	Servicios Personales	319,938	488,080
Cuotas y Aportaciones de Seguridad Social	0	0	Materiales y Suministros	384,956	563,791
Contribuciones de Mejoras	0	0	Servicios Generales	62,831	132,730
Derechos	0	0	Transferencia, Asignaciones, Subsidios y Otras Ayudas	0	0
Productos de Tipo Corriente	0	0	Transferencias Internas y Asignaciones al Sector Público	0	0
Aprovechamientos de Tipo Corriente	0	0	Transferencias al Resto del Sector Público	0	0
Ingresos por Venta de Bienes y Servicios	0	0	Subsidios y Subvenciones	0	0
Ingresos no Comprendidos en las Fracciones de la Ley de	0	0			
Ingresos Causados en Ejercicios Fiscales Anteriores	0	0			
Pendientes de Liquidación o Pago	0	0			
Participaciones, Aportaciones, Transferencias, Asignaciones, Subsidios y Otras Ayudas	816,880	1,226,156	Ayudas Sociales	0	0
Participaciones y Aportaciones	816,880	1,226,156	Penensiones y Jubilaciones	0	0
Transferencia, Asignaciones, Subsidios y Otras ayudas	0	0			
Otros Ingresos y Beneficios	0	0	Transferencias a Fideicomisos, Mandatos y Contratos Análogos	0	0
Ingresos Financieros	0	0	Transferencias a la Seguridad Social	0	0
Incremento por Variación de Inventarios	0	0	Donativos	0	0
Disminución del Exceso de Estimaciones por Pérdida o	0	0	Transferencias al Exterior	0	0
Deterioro u Obsolescencia	0	0	Participaciones y Aportaciones	0	0
Disminución del Exceso de Provisiones	0	0	Participaciones	0	0
Otros Ingresos y Beneficios Varios	0	0	Aportaciones	0	0
Total de Ingresos y Otros Beneficios	816,880	1,226,156	Convenios	0	0
			Intereses, Comisiones y Otros Gastos de la Deuda Pública	0	0
			Intereses de la Deuda Pública	0	0
			Comisiones de la Deuda Pública	0	0
			Gastos de la Deuda Pública	0	0
			Costo por Coberturas	0	0
			Apoyos Financieros	0	0
			Otros Gastos y Pérdidas Extraordinarias	0	0
			Estimaciones, Depreciaciones, Deterioros, Obsolescencia y	0	0
			Provisiones	0	0
			Disminución de Inventarios	0	0
			Aumento por Insuficiencia de Estimaciones por Pérdida o Deterioro y	0	0
			Obsolescencia	0	0
			Aumento por Insuficiencia de Provisiones	0	0
			Otros Gastos	0	0
			Inversión Pública	0	0
			Inversión Pública no Capitalizable	0	0
			Total de Gastos y Otras Pérdidas	767,725	1,184,601
			Resultados del Ejercicio (Ahorro/Desahorro)	49,155	41,555

Bajo protesta de decir verdad declaramos que los Estados Financieros y sus Notas son razonablemente correctos y responsabilidad del emisor.

Mra. María del Cofal Catapezo Quinones
Coordinadora



GOBIERNO DEL ESTADO DE TIAXTEPEC

Encargada Responsable Administrativo

CUENTA PÚBLICA | 2016
ENTIDAD FEDERATIVA DE TLAXCALA

Cuenta Pública 2016
Estado de Situación Financiera
Al 30 de Septiembre de 2016
(Pesos)

Ente Público: Coordinación de Servicio Social de Instituciones de Educación Superior

CONCEPTO	Año		CONCEPTO	Año	
	2015	2016		2015	2016
ACTIVO			PASIVO		
Activo Circulante			Pasivo Circulante		
Efectivo y Equivalentes	49,150	41,628	Cuentas por Pagar a Corto Plazo	0	0
Derechos a Recibir Efectivo o Equivalentes	0	0	Documentos por Pagar a Corto Plazo	0	0
Derechos a Recibir Bienes o Servicios	0	0	Porción a Corto Plazo de la Deuda Pública a Largo Plazo	0	0
Inventarios	0	0	Títulos y Valores a Corto Plazo	0	0
Almacenes	0	0	Pasivos Diferidos a Corto Plazo	0	0
Estimación por Pérdida o Deterioro de Activos Circulantes	0	0	Fondos y Bienes de Terceros en Garantía y/o Administración a Corto Plazo	0	0
Otros Activos Circulantes	0	0	Provisiones a Corto Plazo	0	0
Total de Activos Circulantes	49,150	41,628	Otros Pasivos a Corto Plazo	0	0
Activo No Circulante			Total de Pasivos Circulantes	0	0
Inversiones Financieras a Largo Plazo	0	0	Pasivo No Circulante		
Derechos a Recibir Efectivo o Equivalentes a Largo Plazo	0	0	Cuentas por Pagar a Largo Plazo	0	0
Bienes Inmuebles, Infraestructura y Construcciones en Proceso	0	0	Documentos por Pagar a Largo Plazo	0	0
Bienes Muebles	680,319	680,319	Deuda Pública a Largo Plazo	0	0
Activos Intangibles	0	0	Pasivos Diferidos a Largo Plazo	0	0
Depreciación, Deterioro y Amortización Acumulada de Bienes	0	0	Fondos y Bienes de Terceros en Garantía y/o en Administración a Largo Plazo	0	0
Activos Diferidos	0	0	Provisiones a Largo Plazo	0	0
Estimación por Pérdida o Deterioro de Activos no Circulantes	0	0	Total de Pasivos No Circulantes	0	0
Otros Activos no Circulantes	0	0	Total del Pasivo	0	0
Total de Activos No Circulantes	680,319	680,319	HACIENDA PÚBLICA/ PATRIMONIO		
Total del Activo	729,469	721,947	Hacienda Pública/Patrimonio Contribuido	0	0
			Aportaciones	0	0
			Donaciones de Capital	0	0
			Actualización de la Hacienda Pública / Patrimonio	0	0
			Hacienda Pública/Patrimonio Generado	729,469	721,947
			Resultados del Ejercicio (Ahorro / Desahorro)	49,150	41,555
			Resultados de Ejercicios Anteriores	0	73
			Revalúos	0	0
			Reservas	0	0
			Rectificaciones de Resultados de Ejercicios Anteriores	680,319	680,319
			Exceso o insuficiencia en la Actualización de la Hacienda Pública/Patrimonio	0	0
			Resultado por Posición Monetaria	0	0
			Resultado por Tenencia de Activos no Monetarios	0	0
			Total Hacienda Pública/ Patrimonio	729,469	721,947
			Total del Pasivo y Hacienda Pública / Patrimonio	729,469	721,947

Bajo protesta de decir verdad declaramos que los Estados Financieros y sus Notas son razonablemente correctos y los certificamos con el presente en nombre del

Mra. María del Carmen Cuatrecasas Quiñones
Coordinadora



Encargada Responsable Administrativo


SECTOR PARAESTATAL

Cuenta Pública 2016
Estado de Cambios en la Situación Financiera
Del 01 de enero al 30 de septiembre de 2016 y del 01 de enero al 31 de diciembre del 2015
(Pesos)


Ente Público: Coordinación de Servicio Social de Estudiantes de Educación Superior

Concepto	Origen	Aplicación	Concepto	Origen	Aplicación
ACTIVO	79,636	7,522	PASIVO	0	0
Activo Circulante	0	7,522	Pasivo Circulante	0	0
Efectivo y Equivalentes	0	7,522	Cuentas por Pagar a Corto Plazo	0	0
Derechos a Recibir Efectivo o Equivalentes	0	0	Documentos por Pagar a Corto Plazo	0	0
Derechos a Recibir Bienes o Servicios	0	0	Porción a Corto Plazo de la Deuda Pública a Largo Plazo	0	0
Inventarios	0	0	Títulos y Valores a Corto Plazo	0	0
Almacenes	0	0	Pasivos Diferidos a Corto Plazo	0	0
Estimación por Pérdida o Deterioro de Activos Circulantes	0	0	Fondos y Bienes de Terceros en Garantía y/o Administración a Corto Plazo	0	0
Otros Activos Circulantes	0	0	Provisiones a Corto Plazo	0	0
Activo No Circulante	79,636	0	Otros Pasivos a Corto Plazo	0	0
Inversiones Financieras a Largo Plazo	0	0	Pasivo No Circulante	0	0
Derechos a Recibir Efectivo o Equivalentes a Largo Plazo	0	0	Cuentas por Pagar a Largo Plazo	0	0
Bienes Inmuebles, Infraestructura y Construcciones en Bienes Muebles	79,536	0	Documentos por Pagar a Largo Plazo	0	0
Activos Intangibles	0	0	Deuda Pública a Largo Plazo	0	0
Depreciación, Deterioro y Amortización Acumulada de Bienes	0	0	Pasivos Diferidos a Largo Plazo	0	0
Activos Diferidos	0	0	Fondos y Bienes de Terceros en Garantía y/o en Administración a Largo Plazo	0	0
Estimación por Pérdida o Deterioro de Activos no Circulantes	0	0	Provisiones a Largo Plazo	0	0
Otros Activos no Circulantes	0	0	HACIENDA PÚBLICA/ PATRIMONIO	7,595	0
			Hacienda Pública/Patrimonio Contribuido	0	0
			Aportaciones	0	0
			Donaciones de Capital	0	0
			Actualización de la Hacienda Pública / Patrimonio	0	0
			Hacienda Pública/Patrimonio Generado	7,595	0
			Resultados del Ejercicio (Ahorro / Desahorro)	7,595	0
			Resultados de Ejercicios Anteriores	0	0
			Revalúos	0	0
			Reservas	0	0
			Rectificaciones de Resultados de Ejercicios Anteriores	0	0
			Exceso o Insuficiencia en la Actualización de la Hacienda Pública/Patrimonio	0	0
			Resultado por Posición Monetaria	0	0
			Resultado por Tenencia de Activos no Monetarios	0	0

Bajo protesta de decir verdad declaramos que los Estados Financieros y sus Notas son razonablemente correctos y responsabilidad del emisor


Mtra. María del Coral Cuatrecasas Quiñones
Coordinadora




LA María Fernanda Barragán Vázquez
Encargada Responsable Administrativo

Estado Analítico del Activo
Del 01 de Enero al 31 de Septiembre de 2016
(Pesos)

Ente Público: Coordinación de Servicio Social de Instituciones de Educación Superior

Concepto	Saldo Inicial 1	Cargos del Periodo 2	Abonos del Periodo 3	Saldo Final 4=(1+2-3)	Variación del Periodo (4-1)
ACTIVO	721,946	816,880	246,630	1,292,196	570,250
Activo Circulante	41,627	816,880	246,630	611,877	570,250
Efectivo y Equivalentes	41,627	816,880	246,630	611,877	570,250
Derechos a Recibir Efectivo o Equivalentes	0	0	0	0	0
Derechos a Recibir Bienes o Servicios	0	0	0	0	0
Inventarios	0	0	0	0	0
Almacenes	0	0	0	0	0
Estimación por Pérdida o Deterioro de Activos Circulantes	0	0	0	0	0
Otros Activos Circulantes	0	0	0	0	0
Activo No Circulante	680,319	0	0	680,319	0
Inversiones Financieras a Largo Plazo	0	0	0	0	0
Derechos a Recibir Efectivo o Equivalentes a Largo Plazo	0	0	0	0	0
Bienes Inmuebles, Infraestructura y Construcciones en Proceso	0	0	0	0	0
Bienes Muebles	680,319	0	0	680,319	0
Activos Intangibles	0	0	0	0	0
Depreciación, Deterioro y Amortización Acumulada de Bienes	0	0	0	0	0
Activos Diferidos	0	0	0	0	0
Estimación por Pérdida o Deterioro de Activos no Circulantes	0	0	0	0	0
Otros Activos no Circulantes	0	0	0	0	0

Bajo protesta de decir verdad declaramos que los Estados Financieros y sus Notas son razonablemente correctos y responsabilidad del emisor

Mtra. María del Coral Cuatrecasas Quiñones
Coordinadora



LA María Fernanda Barragán Vázquez
Encargada Responsable Administrativo

SECTOR PARAESTATAL

Cuenta Pública 2016
 Estado Analítico de la Deuda y Otros Pasivos
 Del 01 de enero al 30 de Septiembre de 2016
 (Pesos)

Ente Público: Coordinación de Servicio Social de Instituciones de Educación Superior

Denominación de las Deudas	Moneda de Contratación	Institución o País Acreedor	Saldo Inicial del Periodo	Saldo Final del Periodo
DEUDA PÚBLICA				
Corto Plazo				
Deuda Interna			0	0
Instituciones de Crédito			0	0
Títulos y Valores			0	0
Arrendamientos Financieros			0	0
Deuda Externa			0	0
Organismos Financieros Internacionales			0	0
Deuda Bilateral			0	0
Títulos y Valores			0	0
Arrendamientos Financieros			0	0
Subtotal a Corto Plazo			0	0
Largo Plazo				
Deuda Interna			0	0
Instituciones de Crédito			0	0
Títulos y Valores			0	0
Arrendamientos Financieros			0	0
Deuda Externa			0	0
Organismos Financieros Internacionales			0	0
Deuda Bilateral			0	0
Títulos y Valores			0	0
Arrendamientos Financieros			0	0
Subtotal a Largo Plazo			0	0
Otros Pasivos			0	0
Total Deuda y Otros Pasivos			0	0

Bajo protesta de decir verdad declaramos que los Estados Financieros y sus Notas son razonablemente correctos y responsabilidad del emisor

Mtra. María del Coral Cuatrecasas Quiñones
 Coordinadora




La María Fernanda Barragán Vázquez
 Encargada Responsable Administrativo

Cuenta Pública 2016
Estado de Variación en la Hacienda Pública
Del 01 de enero al 30 de Septiembre de 2016
(pesos)


Ente Público: Coordinación de Servicio Social de Instituciones de Educación Superior

Concepto	Hacienda Pública/Patrimonio Contribuido	Hacienda Pública/Patrimonio Generado de Ejercicios Anteriores	Hacienda Pública/Patrimonio Generado del Ejercicio	Ajustes por Cambios de Valor	TOTAL
Rectificaciones de Resultados de Ejercicios Anteriores	676,327	0	0	0	676,327
Patrimonio Neto Inicial Ajustado del Ejercicio	59,331	0	0	0	59,331
Aportaciones	0	0	0	0	0
Donaciones de Capital	0	0	0	0	0
Actualización de la Hacienda Pública/Patrimonio	59,331	0	0	0	59,331
Variaciones de la Hacienda Pública/Patrimonio Neto del Ejercicio	0	79,038	0	0	79,038
Resultados del Ejercicio (Ahorro/Desahorro)	0	0	0	0	0
Resultados de Ejercicios Anteriores	0	79,038	0	0	79,038
Revalúos	0	0	0	0	0
Reservas	0	0	0	0	0
Hacienda Pública/Patrimonio Neto Final del Ejercicio 2015	735,658	79,038	0	0	814,696
Cambios en la Hacienda Pública/Patrimonio Neto del Ejercicio 2016	0	0	0	0	0
Aportaciones	0	0	0	0	0
Donaciones de Capital	0	0	0	0	0
Actualización de la Hacienda Pública/Patrimonio	0	0	0	0	0
Variaciones de la Hacienda Pública/Patrimonio Neto del Ejercicio 2016	0	49,150	0	0	49,150
Resultados del Ejercicio (Ahorro/Desahorro)	0	49,150	0	0	49,150
Resultados de Ejercicios Anteriores	0	0	0	0	0
Revalúos	0	0	0	0	0
Reservas	0	0	0	0	0
Saldo Neto en la Hacienda Pública / Patrimonio 2016	735,658	128,188	0	0	863,846

Bajo protesta de decir verdad declaramos que los Estados Financieros y sus Notas son razonablemente correctos y responsabilidad del emisor


Mtra. María del Coral Cuatépoto Quiñones
Coordinadora




LA María Fernanda Barragán Vázquez
Encargada Responsable Administrativo

SECTOR PARAESTATAL


Cuenta Pública 2016
Estado de Flujos de Efectivo
Del 01 de enero al 30 de junio de 2016 y del 01 de enero al 31 de diciembre del 2015
(Pesos)

Ente Público:


Coordinación de Servicio Social de Instituciones de Educación Superior

Concepto	2016	2015	Concepto	2016	2015
Flujos de Efectivo de las Actividades de Operación			Flujos de Efectivo de las Actividades de Inversión		
Origen	1,227,000	1,226,156	Origen	0	0
Impuestos	0	0	Bienes Inmuebles, Infraestructura y Construcciones en Proceso	0	0
Cuotas y Aportaciones de Seguridad Social	0	0	Bienes Muebles	0	0
Contribuciones de mejoras	0	0	Otros Orígenes de Inversión	0	0
Derechos	0	0	Aplicación	0	3,992
Productos de Tipo Corriente	0	0	Bienes Inmuebles, Infraestructura y Construcciones en Proceso	0	0
Aprovechamientos de Tipo Corriente	0	0	Bienes Muebles	0	3,992
Ingresos por Venta de Bienes y Servicios	0	0	Otras Aplicaciones de Inversión	0	0
Ingresos no Comprendidos en las Fracciones de la Ley de Ingresos Causados en Ejercicios Fiscales Anteriores Pendientes de Liquidación o Pago	0	0	Flujos Netos de Efectivo por Actividades de Inversión	0	-3,992
Participaciones y Aportaciones	1,227,000	1,226,156	Flujo de Efectivo de las Actividades de Financiamiento		
Transferencias, Asignaciones y Subsidios y Otras ayudas	0	0	Origen	0	0
Otros Orígenes de Operación	0	0	Endeudamiento Neto	0	0
Aplicación	767,725	1,184,601	Interno	0	0
Servicios Personales	319,938	488,080	Externo	0	0
Materiales y Suministros	384,956	563,791	Otros Orígenes de Financiamiento	0	0
Servicios Generales	62,831	132,730	Aplicación	0	0
Transferencias Internas y Asignaciones al Sector Público	0	0	Servicios de la Deuda	0	0
Transferencias al resto del Sector Público	0	0	Interno	0	0
Subsidios y Subvenciones	0	0	Externo	0	0
Ayudas Sociales	0	0	Otras Aplicaciones de Financiamiento	0	0
Pensiones y Jubilaciones	0	0	Flujos netos de Efectivo por Actividades de Financiamiento	0	0
Transferencias a Fideicomisos, Mandatos y Contratos Análogos	0	0	Incremento/Disminución Neta en el Efectivo y Equivalentes al Efectivo	459,275	37,563
Transferencias a la Seguridad Social	0	0	Efectivo y Equivalentes al Efectivo al inicio del Ejercicio	79,609	78,512
Donativos	0	0	Efectivo y Equivalentes al Efectivo al final del Ejercicio	538,884	116,075
Transferencias al Exterior	0	0			
Participaciones	0	0			
Aportaciones	0	0			
Convenios	0	0			
Otros Aplicaciones de Operación	0	0			
Flujos Netos de Efectivo por Actividades de Operación	459,275	41,555			

Bajo protesta de decir verdad declaramos que los Estados Financieros y sus Notas son razonablemente correctos y responsabilidad del emisor.



 Mra. María del Coral Cuatrecasas
 Coordinadora




 LA María Fernanda Barragán Vázquez
 Encargada Responsable Administrativo

INFORME DE PASIVOS CONTINGENTES

NO APLICA



Mtra. María del Coral Cuatrecasas Quiñones
Coordinadora



LA. María Fernanda Barragán Vázquez
Encargada Responsable Administrativo

SECTOR PARAESTATAL

NOTAS A LOS ESTADOS FINANCIEROS

a) NOTAS DE DESGLOSE

I) NOTAS AL ESTADO DE SITUACIÓN FINANCIERA

Activo

Efectivo y Equivalentes

Se obtuvo un superávit por ahorros a través de la racionalidad y austeridad principalmente.

Derechos a recibir Efectivo y Equivalentes y Bienes o Servicios a Recibir

No aplica

Bienes Disponibles para su Transformación o Consumo (inventarios)

No aplica

Inversiones Financieras

No aplica

Bienes Muebles, Inmuebles e Intangibles

No se han aplicado recursos a este capítulo.

Estimaciones y Deterioros

No aplica

Otros Activos

No aplica

Pasivo

No Aplica

II) NOTAS AL ESTADO DE ACTIVIDADES

Ingresos de Gestión

Solo se obtienen ingresos por medio de las participaciones que el Gobierno del Estado

Gastos y Otras Pérdidas:

1. Solo se utilizan cuentas de gastos de funcionamiento, como el capítulo 1000, 2000 y 3000.

III) NOTAS AL ESTADO DE VARIACIÓN EN LA HACIENDA PÚBLICA

No aplica.

IV) NOTAS AL ESTADO DE FLUJOS DE EFECTIVO

Efectivo y equivalentes

1. El análisis de los saldos inicial y final que figuran en la última parte del Estado de Flujo de Efectivo en la cuenta de efectivo y equivalentes es como sigue:

	2016	2015
Efectivo en Bancos –Tesorería al final del ejercicio	\$ 49,150	\$ 41,627
Total de Efectivo y Equivalentes	\$ 49,150	\$ 41,627

3. Conciliación de los Flujos de Efectivo Netos de las Actividades de Operación y la cuenta de Ahorro/Desahorro antes de Rubros Extraordinarios. No se presenta esta conciliación debido a que durante el ejercicio a informar no existieron movimientos de partidas que no afectaran al efectivo.

V) CONCILIACIÓN ENTRE LOS INGRESOS PRESUPUESTARIOS Y CONTABLES, ASÍ COMO ENTRE LOS EGRESOS PRESUPUESTARIOS Y LOS GASTOS CONTABLES

La conciliación se presentará atendiendo a lo dispuesto por la Acuerdo por el que se emite el formato de conciliación entre los ingresos presupuestarios y contables, así como entre los egresos presupuestarios y los gastos contables.

Cuenta Pública 2016 Poder Ejecutivo Coordinación de Servicio Social de Estudiantes de Educación Superior Conciliación entre los Ingresos Presupuestarios y Contables Del 1 de enero al 30 de Septiembre de 2016		
1. Ingresos Presupuestarios		\$816,880
2. Más ingresos contables no presupuestarios		0
3. Menos ingresos presupuestarios no contables		0
4. Ingresos contables (4=1+2-3)		\$816,880

SECTOR PARAESTATAL

Cuenta Pública 2016
Poder Ejecutivo
Coordinación de Servicio Social de Estudiantes de Educación Superior
Conciliación entre los Egresos Presupuestarios y los Gastos Contables
Del 1 de enero al 30 de junio de 2016

1. Total de egresos (presupuestarios)		\$767,725
2. Menos egresos presupuestarios no contables		0
3. Más gastos contables no presupuestales		0
4. Total de Gasto Contable (4=1-2+3)		\$767,725

b) NOTAS DE MEMORIA (CUENTAS DE ORDEN)

No Aplica

c) NOTAS DE GESTIÓN ADMINISTRATIVA

1. Introducción

Los Estados Financieros de los entes públicos, proveen de información financiera a los principales usuarios de la misma, al Congreso y a los ciudadanos.

El objetivo del presente documento es la revelación del contexto y de los aspectos económicos-financieros más relevantes que influyeron en las decisiones del período, y que deberán ser considerados en la elaboración de los estados financieros para la mayor comprensión de los mismos y sus particularidades.

De esta manera, se informa y explica la respuesta del gobierno a las condiciones relacionadas con la información financiera de cada período de gestión; además, de exponer aquellas políticas que podrían afectar la toma de decisiones en períodos posteriores.

2. Panorama Económico y Financiero

La racionalidad, austeridad y cumplimiento a las actividades para realizar la operación de ésta Coordinación han sido directrices para ejercer el presupuesto otorgado, sin embargo es necesario hacer inversión en bienes muebles, inmuebles e intangibles para mejorar el proceso administrativo además de beneficiar el servicio y atención a los usuarios.

3. Autorización e Historia

Se informará sobre:

- a) 1979
- b) Principales cambios en su estructura

4. Organización y Objeto Social

Se informará sobre:

- a) Objeto social
- b) Coordinar el Servicios Social de los estudiantes de educación media superior y superior en beneficio al sector social o público
- c) Ejercicio fiscal 2016
- d) Régimen jurídico: Operando como organismo descentralizado
- e) Consideraciones fiscales del ente: Impuesto sobre la renta e Impuesto sobre nómina
- f) Existe sólo una unidad administrativa.
- g) No aplica

5. Bases de Preparación de los Estados Financieros

Se informará sobre:

- a) Se ha observado la normatividad emitida por el CONAC y las disposiciones legales aplicables.
- b) Sistemas de apoyo para elaboración de datos contables y financieros.
- c) Postulados básicos tomados en cuenta para el manejo administrativo-financiero.

6. Políticas de Contabilidad Significativas

No aplica

7. Posición en Moneda Extranjera y Protección por Riesgo Cambiario

No aplica

8. Reporte Analítico del Activo

Debe mostrar la siguiente información:

- a) De acuerdo al catálogo o Guía de depreciación emitida por la CONAC. Demás incisos no aplican.

9. Fideicomisos, Mandatos y Análogos

No Aplica

10. Reporte de la Recaudación

- a) Sólo existe la ministración por participaciones del Gobierno del Estado.

11. Información sobre la Deuda y el Reporte Analítico de la Deuda

No aplica

12. Calificaciones otorgadas

No aplica

13. Proceso de Mejora

Se informará de:

- a) Principales Políticas buzón de quejas y sugerencias, revisión constantes de los procedimientos de los trámites que realiza el ente tanto administrativo como de atención al sector dirigido.
- b) Presupuesto basado en resultados a través de la medición de indicadores para el logro de los objetivos y metas establecidas.

14. Información por Segmentos

No aplica

15. Eventos Posteriores al Cierre

No aplica

16. Partes Relacionadas

No aplica.



Mtra. María del Coral Cuatrecasas Quiñones
Coordinadora



GOBIERNO DEL ESTADO DE TLAXCALA
SEP COSCIP



L.A. María Fernanda Barragán Vázquez
Encargada Responsable Administrativo



Información Presupuestaria

SECTOR PARAESTATAL

Estado Analítico de Ingresos Del 1 de enero al 30 DE septiembre 2016						
Rubro de Ingresos	Ingreso					Diferencia (6= 5 - 1)
	Estimado	Ampliaciones y Reducciones	Modificado	Devengado	Recaudado	
	(1)	(2)	(3= 1 + 2)	(4)	(5)	
Impuestos	0	0	0	0	0	0
Cuotas y Aportaciones de Seguridad Social	0	0	0	0	0	0
Contribuciones de Mejoras	0	0	0	0	0	0
Derechos	0	0	0	0	0	0
Productos	0	0	0	0	0	0
Corriente	0	0	0	0	0	0
Capital	0	0	0	0	0	0
Aprovechamientos	0	0	0	0	0	0
Corriente	0	0	0	0	0	0
Capital	0	0	0	0	0	0
Ingresos por Ventas de Bienes y Servicios	0	0	0	0	0	0
Participaciones y Aportaciones	1,227,000	- 73,620	1,153,380	816,880	816,880	- 410,120
Transferencias, Asignaciones, Subsidios y Otras Ayudas	0	0	0	0	0	0
Ingresos Derivados de Financiamientos	0	0	0	0	0	0
Total	1,227,000	- 73,620	1,153,380	816,880	816,880	- 410,120
				Ingresos excedentes ¹		- 410,120

Estado Analítico de Ingresos Por Fuente de Financiamiento	Ingreso					Diferencia (6= 5 - 1)
	Estimado	Ampliaciones y Reducciones	Modificado	Devengado	Recaudado	
	(1)	(2)	(3= 1 + 2)	(4)	(5)	
Ingresos del Gobierno	1,227,000	- 73,620	1,153,380	816,880	816,880	- 410,120
Impuestos	0	0	0	0	0	0
Contribuciones de Mejoras	0	0	0	0	0	0
Derechos	0	0	0	0	0	0
Productos	0	0	0	0	0	0
Corriente	0	0	0	0	0	0
Capital	0	0	0	0	0	0
Aprovechamientos	0	0	0	0	0	0
Corriente	0	0	0	0	0	0
Capital	0	0	0	0	0	0
Participaciones y Aportaciones	1,227,000	- 73,620	1,153,380	816,880	816,880	- 410,120
Transferencias, Asignaciones, Subsidios y Otras Ayudas	0	0	0	0	0	0
Ingresos de Organismos y Empresas	0	0	0	0	0	0
Cuotas y Aportaciones de Seguridad Social	0	0	0	0	0	0
Ingresos por Ventas de Bienes y Servicios	0	0	0	0	0	0
Transferencias, Asignaciones, Subsidios y Otras Ayudas	0	0	0	0	0	0
Ingresos derivados de financiamiento	0	0	0	0	0	0
Ingresos Derivados de Financiamientos	0	0	0	0	0	0
Total	1,227,000	- 73,620	1,153,380	816,880	816,880	- 410,120
				Ingresos excedentes ¹		- 410,120

¹ Los ingresos excedentes se presentan para efectos de cumplimiento de la Ley General de Contabilidad Gubernamental y el importe reflejado debe ser siempre mayor a cero

Cuenta Pública 2016
Sector Paraestatal
Estado Analítico del Ejercicio del Presupuesto de Egresos
Clasificación Administrativa
Del 1 de enero al 30 de septiembre de 2016

Concepto	Egresos					Subejercicio
	Aprobado	Ampliaciones/ (Reducciones)	Modificado	Devengado	Pagado	
	1	2	3 = (1 + 2)	4	5	
Sector Paraestatal	1,227,000	-73,620	1,153,380	767,725	767,725	385,655
Total del Gasto	1,227,000	-73,620	1,153,380	767,725	767,725	385,655

SECTOR PARAESTATAL

Cuenta Pública 2016
Sector Paraestatal
Estado Analítico del Ejercicio del Presupuesto de Egresos
Clasificación por Objeto del Gasto (Capítulo y Concepto)
Del 1 de enero al 30 de septiembre de 2016

Concepto	Egresos					Subejercicio 6 = (3 - 4)
	Aprobado	Ampliaciones/ (Reducciones)	Modificado	Devengado	Pagado	
	1	2	3 = (1 + 2)	4	5	
Servicios Personales	503,150	0	503,150	105,237	105,237	397,913
Remuneraciones al Personal de Carácter Permanente	394,250	0	394,250	254,493	254,493	139,757
Remuneraciones al Personal de Carácter Transitorio	0	0	0	0	0	0
Remuneraciones Adicionales y Especiales	0	0	0	0	0	0
Seguridad Social	0	0	0	0	0	0
Otras Prestaciones Sociales y Económicas	108,900	0	108,900	62,924	62,924	45,976
Previsiones	0	0	0	0	0	0
Pago de Estímulos a Servidores Públicos	0	0	0	0	0	0
Materiales y Suministros	556,000	-53,620	502,380	118,105	118,105	384,275
Materiales de Administración, Emisión de Documentos y Artículos Oficiales	220,000	-28,620	191,380	140,077	140,077	51,303
Alimentos y Utensilios	72,000	-23,000	49,000	36,950	36,950	12,050
Materias Primas y Materiales de Producción y Comercialización	0	0	0	0	0	0
Materiales y Artículos de Construcción y de Reparación	0	0	0	0	0	0
Productos Químicos, Farmacéuticos y de Laboratorio	0	0	0	0	0	0
Combustibles, Lubricantes y Aditivos	264,000	-2,000	262,000	198,000	198,000	64,000
Vestuario, Blancos, Prendas de Protección y Artículos Deportivos	0	0	0	0	0	0
Materiales y Suministros Para Seguridad	0	0	0	0	0	0
Herramientas, Refacciones y Accesorios Menores	0	0	0	0	0	0
Servicios Generales	162,850	-20,000	142,850	14,913	14,913	127,937
Servicios Básicos	43,500	0	43,500	29,592	29,592	13,908
Servicios de Arrendamiento	0	0	0	0	0	0
Servicios Profesionales, Científicos, Técnicos y Otros Servicios	0	0	0	0	0	0
Servicios Financieros, Bancarios y Comerciales	30,000	0	30,000	9,870	9,870	20,130
Servicios de Instalación, Reparación, Mantenimiento y Conservación	66,700	-20,000	46,700	17,149	17,149	29,551
Servicios de Comunicación Social y Publicidad.	8,000	0	8,000	0	0	8,000
Servicios de Traslado y Viáticos	0	0	0	0	0	0
Servicios Oficiales	0	0	0	0	0	0
Otros Servicios Generales	14650	0	14,650	6126	6126	8524

Cuenta Pública 2016 Sector Paraestatal Estado Analítico del Ejercicio del Presupuesto de Egresos Clasificación por Objeto del Gasto (Capítulo y Concepto) Del 1 de enero al 30 de junio de 2016						
Bienes Muebles, Inmuebles e Intangibles	5,000	0	5,000	0	0	0
Mobiliario y Equipo de Administración	0	0	0	0	0	0
Mobiliario y Equipo Educativo y Recreativo	0	0	0	0	0	0
Equipo e Instrumental Médico y de Laboratorio	0	0	0	0	0	0
Vehículos y Equipo de Transporte	0	0	0	0	0	0
Equipo de Defensa y Seguridad	0	0	0	0	0	0
Maquinaria, Otros Equipos y Herramientas	0	0	0	0	0	0
Activos Biológicos	0	0	0	0	0	0
Bienes Inmuebles	0	0	0	0	0	0
Activos Intangibles	5,000	0	5,000	0	0	0
Inversión Pública	0	0	0	0	0	0
Obra Pública en Bienes de Dominio Público	0	0	0	0	0	0
Obra Pública en Bienes Propios	0	0	0	0	0	0
Proyectos Productivos y Acciones de Fomento	0	0	0	0	0	0
Inversiones Financieras y Otras Provisiones	0	0	0	0	0	0
Inversiones Para el Fomento de Actividades Productivas	0	0	0	0	0	0
Acciones y Participaciones de Capital	0	0	0	0	0	0
Compra de Títulos y Valores	0	0	0	0	0	0
Concesión de Préstamos	0	0	0	0	0	0
Inversiones en Fideicomisos, Mandatos y Otros Análogos	0	0	0	0	0	0
Otras Inversiones Financieras	0	0	0	0	0	0
Provisiones para Contingencias y Otras Erogaciones Especiales	0	0	0	0	0	0
Participaciones y Aportaciones	0	0	0	0	0	0
Participaciones	0	0	0	0	0	0
Aportaciones	0	0	0	0	0	0
Convenios	0	0	0	0	0	0
Deuda Pública	0	0	0	0	0	0
Amortización de la Deuda Pública	0	0	0	0	0	0
Intereses de la Deuda Pública	0	0	0	0	0	0
Comisiones de la Deuda Pública	0	0	0	0	0	0
Gastos de la Deuda Pública	0	0	0	0	0	0
Costo por Coberturas	0	0	0	0	0	0
Apoyos Financieros	0	0	0	0	0	0
Adeudos de Ejercicios Fiscales Anteriores (Adefas)	0	0	0	0	0	0
Total del Gasto	1,227,000	-73,620	1,153,380	767,725	767,725	385,655

SECTOR PARAESTATAL

Cuenta Pública 2016
Sector Paraestatal
Estado Analítico del Ejercicio del Presupuesto de Egresos
Clasificación Económica (por Tipo de Gasto)
Del 1 de enero al 30 de junio de 2016

Concepto	Egresos					Subejercicio 6 = (3 - 4)
	Aprobado	Ampliaciones/ (Reducciones)	Modificado	Devengado	Pagado	
	1	2	3 = (1 + 2)	4	5	
Gasto Corriente	1,227,000	-73,620	1,153,380	767,725	767,725	385,655
Gasto de Capital	0	0	0	0	0	0
Amortización de la Deuda y Disminución de Pasivos	0	0	0	0	0	0
Total del Gasto	1,227,000	-73,620	1,153,380	767,725	767,725	385,655

Cuenta Pública 2016
Sector Paraestatal
Estado Analítico del Ejercicio del Presupuesto de Egresos
Clasificación Funcional (Finalidad y Función)
Del 1 de enero al 30 de junio de 2016

Concepto	Egresos					Subejercicio
	Aprobado	Ampliaciones/ (Reducciones)	Modificado	Devengado	Pagado	
	1	2	3 = (1 + 2)	4	5	
Gobierno	0	0	0	0	0	0
Legislación	0	0	0	0	0	0
Justicia	0	0	0	0	0	0
Coordinación de la Política de Gobierno	0	0	0	0	0	0
Relaciones Exteriores	0	0	0	0	0	0
Asuntos Financieros y Hacendarios	0	0	0	0	0	0
Seguridad Nacional	0	0	0	0	0	0
Asuntos de Orden Público y de Seguridad Interior	0	0	0	0	0	0
Otros Servicios Generales	0	0	0	0	0	0
Desarrollo Social	1,227,000	-73,620	1,153,380	767,725	767,725	385,655
Protección Ambiental	0	0	0	0	0	0
Vivienda y Servicios a la Comunidad	0	0	0	0	0	0
Salud	0	0	0	0	0	0
Recreación, Cultura y Otras Manifestaciones Sociales	0	0	0	0	0	0
Educación	1,227,000	-73,620	1,153,380	767,725	767,725	385,655
Protección Social	0	0	0	0	0	0
Otros Asuntos Sociales	0	0	0	0	0	0
Desarrollo Económico	0	0	0	0	0	0
Asuntos Económicos, Comerciales y Laborales en General	0	0	0	0	0	0
Agropecuaria, Silvicultura, Pesca y Caza	0	0	0	0	0	0
Combustibles y Energía	0	0	0	0	0	0
Minería, Manufacturas y Construcción	0	0	0	0	0	0
Transporte	0	0	0	0	0	0
Comunicaciones	0	0	0	0	0	0
Turismo	0	0	0	0	0	0
Ciencia, Tecnología e Innovación	0	0	0	0	0	0
Otras Industrias y Otros Asuntos Económicos	0	0	0	0	0	0
Otras no Clasificadas en Funciones Anteriores	0	0	0	0	0	0
Transacciones de la Deuda Pública / Costo Financiero de la Deuda	0	0	0	0	0	0
Transferencias, Participaciones y Aportaciones entre Diferentes Niveles y Ordenes de Gobierno	0	0	0	0	0	0
Saneamiento del Sistema Financiero	0	0	0	0	0	0
Adeudos de Ejercicios Fiscales Anteriores	0	0	0	0	0	0
Total del Gasto	1,227,000	-73,620	1,153,380	767,725	767,725	385,655

SECTOR PARAESTATAL

Cuenta Pública 2016
Sector Paraestatal
Endeudamiento Neto
Del 1 de enero al 30 de junio de 2016

Identificación de Crédito o Instrumento	Colocación A	Amortización B	Endeudamiento Neto C = A - B
Creditos Bancarios			
Total Créditos Bancarios	0	0	0
Otros Instrumentos de Deuda			
Total Otros Instrumentos de Deuda	0	0	0
TOTAL	0	0	0

**Cuenta Pública 2016
 Sector Paraestatal
 Intereses de la Deuda
 Del 1 de enero al 30 de junio de 2016**

Identificación de Crédito o Instrumento	Devengado	Pagado
Créditos Bancarios		
Total Créditos Bancarios	0	0
Otros Instrumentos de Deuda		
Total Otros Instrumentos de Deuda	0	0
TOTAL	0	0

SECTOR PARAESTATAL

Sector Paraestatal
Indicadores de Postura Fiscal
Del 1 de enero al 30 de junio de 2016

Concepto	Estimado	Devengado	Pagado ³
I. Ingresos Presupuestarios (I=1+2)	816,880	816,880	816,880
1. Ingresos del Gobierno de la Entidad Federativa ¹	816,880	816,880	816,880
2. Ingresos del Sector Paraestatal ¹	0	0	0
II. Egresos Presupuestarios (II=3+4)	816,880	767,725	529,470
3. Egresos del Gobierno de la Entidad Federativa ²	816,880	767,725	529,470
4. Egresos del Sector Paraestatal ²			
III. Balance Presupuestario (Superávit o Déficit) (III = I - II)	0	49,155	287,410

Concepto	Estimado	Devengado	Pagado ³
III. Balance presupuestario (Superávit o Déficit)	0	49,155	287,410
IV. Intereses, Comisiones y Gastos de la Deuda			
V. Balance Primario (Superávit o Déficit) (V= III - IV)	0	49,155	287,410

Concepto	Estimado	Devengado	Pagado ³
A. Financiamiento	0	0	0
B. Amortización de la deuda			
C. Endeudamiento ó desendeudamiento (C = A - B)	0	0	0

1 Los Ingresos que se presentan son los ingresos presupuestario totales sin incluir los ingresos por financiamientos. Los Ingresos del Gobierno de la Entidad Federativa corresponden a los del Poder Ejecutivo, Legislativo Judicial y Autónomos

2 Los egresos que se presentan son los egresos presupuestarios totales sin incluir los egresos por amortización. Los egresos del Gobierno de la Entidad Federativa corresponden a los del Poder Ejecutivo, Legislativo, Judicial y Órganos Autónomos

3 Para Ingresos se reportan los ingresos recaudados; para egresos se reportan los egresos pagados



Información Programática

SECTOR PARAESTATAL

Cuenta Pública 2016
Sector Paraestatal
Gasto por Categoría Programática
Del 1 de Julio al 30 de Septiembre 2016

Concepto	Egresos					Subejercicio 6 = (3 - 4)
	Aprobado	Ampliaciones/ (Reducciones)	Modificado	Devengado	Pagado	
	1	2	3 = (1 + 2)	4	5	
Programas						
Subsidios: Sector Social y Privado o Entidades Federativas y Municipios	0	0	0	0	0	0
Sujetos a Reglas de Operación	0	0	0	0	0	0
Otros Subsidios	0	0	0	0	0	0
Desempeño de las Funciones	0	0	0	0	0	0
Prestación de Servicios Públicos	1,227,000	-73,620	1,153,380	767,725	767,725	385,655
Provisión de Bienes Públicos	0	0	0	0	0	0
Planeación, seguimiento y evaluación de políticas públicas	0	0	0	0	0	0
Promoción y fomento	0	0	0	0	0	0
Regulación y supervisión	0	0	0	0	0	0
Funciones de las Fuerzas Armadas (Únicamente Gobierno Federal)	0	0	0	0	0	0
Específicos	0	0	0	0	0	0
Proyectos de Inversión	0	0	0	0	0	0
Administrativos y de Apoyo	0	0	0	0	0	0
Apoyo al proceso presupuestario y para mejorar la eficiencia institucional	0	0	0	0	0	0
Apoyo a la función pública y al mejoramiento de la gestión	0	0	0	0	0	0
Operaciones ajenas	0	0	0	0	0	0
Compromisos	0	0	0	0	0	0
Obligaciones de cumplimiento de resolución jurisdiccional	0	0	0	0	0	0
Desastres Naturales	0	0	0	0	0	0
Obligaciones	0	0	0	0	0	0
Pensiones y jubilaciones	0	0	0	0	0	0
Aportaciones a la seguridad social	0	0	0	0	0	0
Aportaciones a fondos de estabilización	0	0	0	0	0	0
Aportaciones a fondos de inversión y reestructura de pensiones	0	0	0	0	0	0
Programas de Gasto Federalizado (Gobierno Federal)	0	0	0	0	0	0
Gasto Federalizado	0	0	0	0	0	0
Participaciones a entidades federativas y municipios	0	0	0	0	0	0
Costo financiero, deuda o apoyos a deudores y ahorradores de la banca	0	0	0	0	0	0
Adeudos de ejercicios fiscales anteriores	0	0	0	0	0	0
Total del Gasto	1,227,000	-73,620	1,153,380	767,725	767,725	385,655




Anexos


SECTOR PARAESTATAL

Cuenta Pública 2016		
Poder Ejecutivo / Legislativo / Judicial / Autónomo / Sector Paraestatal		
Relación de cuentas bancarias productivas específicas		
Fondo, Programa o Convenio	Datos de la Cuenta Bancaria	
	Institución Bancaria	Número de Cuenta
	0	0

Bajo protesta de decir verdad declaramos que los Estados Financieros y sus Notas son razonablemente correctos y responsabilidad del emisor


 Mtra. María del Coral Cuatrecaplan Quiñones
 Coordinadora





 L.A. María Fernanda Barragan Vazquez
 Responsable Administrativo

Relación de esquemas bursátiles y de coberturas financieras


(Artículo 46, último párrafo LGCG)

Esta Coordinación, no tiene la facultad ni opera algún programa o proyecto que sea necesario para realizar algún tipo de esquema bursátil y de cobertura financiera.

Bajo protesta de decir verdad declaramos que los Estados Financieros y sus Notas son razonablemente correctos y responsabilidad del emisor


Mtra. María del Coral Cuatepotzo Quiñones
Coordinadora




L.A. Maria Ferrnanda Barragan Vazquez
Responsable Administrativo

SECTOR PARAESTATAL

Información adicional, que dispongan otras leyes


Esta Coordinación no se apoya de otras leyes, para realizar sus actividades.

Bajo protesta de decir verdad declaramos que los Estados Financieros y sus Notas son razonablemente correctos y responsabilidad del emisor


Mtra. Maria del Coral Cuatepotzo Quiñones
Coordinadora




GOBIERNO DEL ESTADO DE TLAXCALA
SEP COSSIES


L.A. Maria Fernanda Barragan Vazquez
Responsable Administrativo


Liga de transparencia, dónde se encuentra nuestra información:

http://transparencia.tlaxcala.gob.mx/?option=com_content&view=article&id=63&Itemid=73&dep=55&nomdep=&cmbDepCentral=0&cmbDepDescentral=0&cmbDepDesconce=55

Bajo protesta de decir verdad declaramos que los Estados Financieros y sus Notas son razonablemente correctos y responsabilidad del emisor


Mtra. María del Coral Cuátepozo Quiñones
Coordinadora




L.A. María Fernanda Barragan Vazquez
Responsable Administrativo

GOBIERNO DEL ESTADO DE TLAXCALA
SECRETARÍA DE ECONOMÍA