

ACTA DE LA DÉCIMA SESIÓN ORDINARIA DEL  
CONSEJO PERMANENTE DE COORDINACIÓN HACENDARIA.

En la Ciudad de Tlaxcala, Tlax., siendo las nueve horas del día 26 de julio del dos mil diecinueve, en el Salón Jeroc's, 1, del Hotel Jeroc's, sito Boulevard Revolución 4-B, la Garita, Tlaxcala de Xicohtécatl, Tlax., se constituyeron los integrantes del Consejo Permanente de Coordinación Hacendaria, en atención a la convocatoria emitida por la Ing. María Alejandra Marisela Nande Islas, en su carácter de Secretaria de Planeación y Finanzas y Presidenta del mismo, a efecto de llevar a cabo la presente sesión, la cual se desarrolla bajo el siguiente:

ORDEN DEL DÍA

I. PASE DE LISTA Y VERIFICACIÓN DEL QUÓRUM LEGAL.

ING. MARÍA ALEJANDRA MARISELA NANDE ISLAS

Secretaria de Planeación y Finanzas del Estado de Tlaxcala y Presidenta del Consejo Permanente de Coordinación Hacendaria.

II. APROBACIÓN DEL ORDEN DEL DÍA.

ING. MARÍA ALEJANDRA MARISELA NANDE ISLAS

Secretaria de Planeación y Finanzas del Estado de Tlaxcala y Presidenta del Consejo Permanente de Coordinación Hacendaria.

III. PALABRAS DE BIENVENIDA.

ING. MARÍA ALEJANDRA MARISELA NANDE ISLAS

Secretaria de Planeación y Finanzas del Estado de Tlaxcala y Presidenta del Consejo Permanente de Coordinación Hacendaria.

IV. INGRESOS FEDERALES Y ESTATALES ENERO-JUNIO DE 2019.

ING. MARÍA ALEJANDRA MARISELA NANDE ISLAS

Secretaria de Planeación y Finanzas del Estado de Tlaxcala y Presidenta del Consejo Permanente de Coordinación Hacendaria.

V. DETERMINACIÓN DEL SEGUNDO AJUSTE TRIMESTRAL DE PARTICIPACIONES A MUNICIPIOS 2019.

ING. MARÍA ALEJANDRA MARISELA NANDE ISLAS

Secretaria de Planeación y Finanzas del Estado de Tlaxcala y Presidenta del Consejo Permanente de Coordinación Hacendaria.

VI. DETERMINACIÓN DEL SEGUNDO AJUSTE TRIMESTRAL DEL FONDO DE COMPENSACIÓN E INCENTIVO A LA VENTA FINAL DE GASOLINAS Y DIESEL POR EL PERIODO DE ENERO - JUNIO DE 2019.

ING. MARÍA ALEJANDRA MARISELA NANDE ISLAS

Secretaria de Planeación y Finanzas del Estado de Tlaxcala y Presidenta del Consejo Permanente de Coordinación Hacendaria.

VII. RECAUDACIÓN DEL IMPUESTO PREDIAL Y DERECHOS POR EL SUMINISTRO DE AGUA 2019 Y COMPORTAMIENTO 2014- 2018.

ING. MARÍA ALEJANDRA MARISELA NANDE ISLAS

Secretaria de Planeación y Finanzas del Estado de Tlaxcala y Presidenta del Consejo Permanente de Coordinación Hacendaria.

VIII.- COMPORTAMIENTO DEL FONDO ISR MUNICIPAL ENERO-JUNIO DE 2019.

ING. MARÍA ALEJANDRA MARISELA NANDE ISLAS

Secretaria de Planeación y Finanzas del Estado de Tlaxcala y Presidenta del Consejo Permanente de Coordinación Hacendaria.

IX. INTERVENCIÓN DEL ÓRGANO DE FISCALIZACIÓN SUPERIOR

C.P.C. MARÍA ISABEL DELFINA MALDONADO TEXTLE.

Auditora Superior del Órgano de Fiscalización Superior del Congreso del Estado

X. ASUNTOS GENERALES EN MATERIA HACENDARIA

I.- El C.P. Román Muñoz Calva, Director de Contabilidad Gubernamental y Coordinación Hacendaria, llevó a cabo el pase de lista y verificación del quórum legal, encontrándose presentes: La Secretaria de Planeación y Finanzas del Estado de Tlaxcala y Presidenta del Consejo Permanente de Coordinación Hacendaria, Ing. María Alejandra Marisela Nande Islas; Diputada Ma. del Rayo Netzahuatl Ilhuicatzli, Presidenta de la Comisión de Finanzas y Fiscalización del Congreso del Estado; C.P. María Isabel Delfina Maldonado Textle, Titular del Órgano de Fiscalización Superior del Congreso del Estado; C. Noé Parada Matamoros, Presidente Municipal de Atltzayanca; C. Miguel Muñoz Reyes, Presidente Municipal de Contla de Juan Cuamatzi; C. Cutberto Benito Cano Coyotl, Presidente Municipal de San Pablo del Monte; C. Franco Pérez Zempoaltecatl, Presidente Municipal de Santa Catarina Ayometla; C.P. Lidia Galván Llamas, Tesorera Municipal de Tlaxcala; C.P. Carlos Alejandro Muñoz Hernández, Tesorero Municipal de Tlaxco; Lic. Sayil Montealban Tuxpan, Tesorera Municipal de Xaltocan.

Una vez existiendo Quórum legal se procede a realizar la presente sesión ordinaria del Consejo Permanente de Coordinación Hacendaria.

II.- El C.P. Román Muñoz Calva, Director de Contabilidad Gubernamental y Coordinación Hacendaria, dio lectura al orden del día, siendo esta aprobada por unanimidad por los integrantes del Consejo Permanente de Coordinación Hacendaria.

III.- La Secretaria de Planeación y Finanzas, Ing. María Alejandra Marisela Nande Islas, en su carácter de Presidenta del Consejo Permanente de Coordinación Hacendaria, dio las palabras de bienvenida a la Décima Sesión Ordinaria del Consejo Permanente de Coordinación Hacendaria, comentó la situación que guardan los Ingresos Federales y Estatales participables al primer semestre de 2019, así mismo, comentó sobre la aplicación de los nuevos coeficientes de distribución, referentes a Impuesto Predial y Derechos de Agua, mismos que fueron validados por la Secretaria de Hacienda y Crédito Público, para este ajuste las cifras se determinan de enero a junio de 2019 ya con los nuevos coeficientes, por lo tanto los recursos del primer ajuste se compensaran con el resultado del segundo, con la finalidad de que se aplique la eficiencia recaudatoria de cada municipio, tal como establece el Código Financiero.

IV.- La Secretaria de Planeación y Finanzas, Ing. María Alejandra Marisela Nande Islas, en su carácter de Presidenta del Consejo Permanente de Coordinación Hacendaria, presentó el comportamiento de los ingresos federales referenciados a la Recaudación Federal Participable de enero – junio de 2019, tomando como base los datos dados a conocer por la Secretaria de Hacienda y Crédito Público, explicó que los ingresos federales presentan un comportamiento con tendencia a la baja en comparación con las cifras autorizadas en la Ley de Ingresos de la Federación, tal como se mostró en la presentación, por lo que

recomienda tener cautela en el manejo de los recursos ya que el panorama presenta un escenario poco alentador.

En este sentido los recursos federales transferidos al Estado de Tlaxcala para este periodo, presentan un incremento todavía favorable del 10.06%, en comparación con las cifras aprobadas en la Ley de Ingresos del Estado de Tlaxcala para el Ejercicio Fiscal de 2019, así mismo, los ingresos locales recaudados por el Estado representan un crecimiento de 43.59%, La adecuada y acertada planeación financiera de los ingresos federales por parte del Poder Ejecutivo, da un margen más amplio de certidumbre financiera a los presupuestos de todos los entes que integran al Estado de Tlaxcala, ya que a nivel nacional se vislumbra una desaceleración económica de acuerdo a lo dado a conocer en los Pre criterios de Política Económica para el cierre de 2019 y 2020.

V.- La Secretaria de Planeación y Finanzas, Ing. María Alejandra Marisela Nande Islas, en su carácter de Presidenta del Consejo Permanente de Coordinación Hacendaria, presentó la distribución de las cifras correspondientes al Segundo Ajuste Trimestral de Participaciones a Municipios 2019 acumulado (enero-junio de 2019), mismo que resultó positivo para la mayoría de los municipios, ya que aquellos que bajaron el porcentaje de crecimiento de Impuesto Predial y los Derechos de Agua, se vieron ajustados a la baja, una vez aplicadas las formulas establecidas en el Código Financiero para el Estado de Tlaxcala y sus Municipios, las cifras se presentan a continuación:

CONCILIACION DE PARTICIPACIONES A MUNICIPIOS ENERO - JUNIO 2019							
NO.	MUNICIPIO	TOTAL DE PARTICIPACIONES FORMULA	TOTAL DE PARTICIPACIONES CALENDARIO	AJUSTE TRIM. ENE-JUN 19	1ER AJUSTE TRIM. ENE-MAR 19	2DO AJUSTE DE ABR-JUN 2019	%
1.-	ACUAMANALA DE M. H.	10,340,117.61	7,918,622.81	2,421,494.80	988,670.96	1,432,823.84	30.58%
2.-	ATLIZAYANCA	15,700,943.45	14,144,921.16	1,556,022.29	2,955,529.60	-1,399,507.31	11.00%
3.-	AMAXAC DE GRO.	11,078,203.36	9,881,855.17	1,196,348.19	1,105,622.86	90,725.33	12.11%
4.-	APETATITLAN DE A. C.	14,251,970.29	12,685,577.82	1,566,392.47	1,570,617.32	-4,224.85	12.35%
5.-	APIZACO	59,306,703.39	52,681,782.59	6,624,920.80	5,724,826.68	900,094.12	12.58%
6.-	ATLANGATEPEC	12,309,272.01	10,292,368.61	2,016,903.40	871,797.35	1,145,106.05	19.60%
7.-	BENITO JUAREZ	9,211,156.42	8,085,097.77	1,126,058.65	831,105.27	294,953.38	13.93%
8.-	CALPULALPAN	28,898,147.09	26,202,021.03	2,696,126.06	2,288,196.60	407,929.47	10.29%
9.-	CHIAUTEMPAN	38,320,899.12	34,899,528.22	3,421,370.90	3,052,678.15	368,692.75	9.80%
10.-	CONTLA DE J. C.	21,178,523.75	19,259,105.20	1,919,418.55	1,821,380.32	98,038.22	9.97%
11.-	CUAPIXTLA	13,345,835.57	12,142,295.65	1,203,539.92	959,613.74	243,926.18	9.91%
12.-	CUAXOMULCO	10,092,353.77	9,138,624.69	953,729.08	1,609,337.46	-655,608.38	10.44%
13.-	EL CARMEN TEQUEXQUITLA	13,616,490.13	12,526,222.99	1,090,267.14	1,341,794.71	-251,527.57	8.70%
14.-	EMILIANO ZAPATA	8,443,946.33	7,258,584.22	1,185,362.11	768,617.87	416,744.24	16.33%
15.-	ESPAÑITA	10,434,610.09	9,318,876.03	1,115,734.06	1,806,936.19	-691,202.13	11.97%
16.-	HUAMANTLA	48,550,927.32	43,860,607.02	4,690,320.30	4,226,938.24	463,382.05	10.69%
17.-	HUEYOTLIPAN	13,104,595.15	12,179,723.30	924,871.85	1,194,474.04	-269,602.20	7.59%
18.-	IXTACUITLA DE M. M.	22,327,607.97	20,357,752.87	1,969,855.10	1,524,053.14	445,801.96	9.68%
19.-	IXTENCO	10,386,441.50	9,765,176.77	621,264.73	808,756.74	-187,492.01	6.36%
20.-	LA MAGDALENA TLALTELUCCO	14,246,444.56	12,763,241.55	1,483,203.01	1,369,384.65	113,818.36	11.62%
21.-	LAZARO CARDENAS	8,609,542.77	8,012,481.78	597,060.99	1,166,911.69	-569,850.71	7.45%
22.-	MAZATECOCHCO DE J. M. M.	10,946,762.82	9,847,841.70	1,098,921.12	1,258,691.82	-159,770.70	11.16%
23.-	MUÑOZ DE D. A.	8,345,342.50	7,668,778.48	676,564.02	480,585.64	195,978.37	8.82%
24.-	NANACAMILPA DE M. A.	15,729,001.47	13,884,535.01	1,844,466.46	1,564,074.21	280,392.25	13.28%
25.-	NATIMITAS	18,082,499.51	16,402,086.90	1,680,412.61	2,865,384.66	-1,184,972.05	10.25%
26.-	PANOTLA	18,651,332.55	16,697,801.06	1,953,531.49	1,768,073.92	185,457.57	11.70%
27.-	PAPALOTLA DE X.	20,147,023.37	18,266,454.99	1,880,568.38	1,618,043.25	262,525.12	10.30%
28.-	SANCTORUM DE L. C.	10,720,934.06	9,628,605.87	1,092,328.19	940,306.33	152,021.87	11.34%
29.-	SAN DAMIAN TEXOLOC	9,655,356.88	8,473,527.78	1,181,829.10	996,262.79	185,566.32	13.95%
30.-	SAN FCO. TETLANOHCAN	11,884,172.44	10,498,230.43	1,385,942.01	940,258.16	445,683.86	13.20%
31.-	SAN JERONIMO ZACUALPAN	9,401,540.38	8,327,646.26	1,073,894.12	514,930.41	558,963.71	12.90%
32.-	SAN JOSE TEACALCO	9,671,955.80	8,519,907.61	1,152,048.19	657,199.21	494,848.98	13.52%
33.-	SAN JUAN HUACTZINCO	9,634,687.80	8,535,776.68	1,098,911.12	871,420.11	227,491.01	12.87%
34.-	SAN LORENZO AXOCOMANITLA	8,635,725.52	7,618,885.76	1,016,839.76	866,978.75	149,861.01	13.35%
35.-	SAN LUCAS TECOPILCO	8,569,164.84	7,296,043.90	1,273,120.94	1,046,507.77	226,613.17	17.45%
36.-	SAN PABLO DEL MONTE	34,844,903.17	31,872,186.07	2,972,717.10	2,467,834.13	504,882.97	9.33%
37.-	SANTA ANA NOPALUCAN	10,084,666.86	9,142,843.00	941,823.86	1,673,035.42	-731,211.55	10.30%
38.-	SANTA APOLONIA TEACALCO	8,607,911.00	7,548,744.39	1,059,166.61	1,900,492.70	-841,326.09	14.03%
39.-	SANTA CATARINA AYOMETLA	10,364,829.66	9,361,824.29	1,003,005.37	971,329.38	31,675.99	10.71%
40.-	SANTA CRUZ QUILHETLA	8,948,882.22	8,363,192.90	585,689.32	1,500,627.16	-914,937.85	7.00%
41.-	SANTA CRUZ TLAXCALA	14,760,799.95	13,100,288.25	1,660,511.70	1,531,157.44	129,354.25	12.68%
42.-	SANTA ISABEL XILOXOTLA	8,940,286.97	7,635,958.21	1,304,328.76	893,454.33	410,874.42	17.08%
43.-	TENANCINGO	12,111,343.80	10,825,883.03	1,285,460.77	1,266,444.22	19,016.55	11.87%
44.-	TEOLOCHOLCO	16,198,311.80	14,597,129.52	1,601,182.28	1,361,041.55	240,140.72	10.97%
45.-	TEPETITLA DE LARDIZABAL	14,684,235.86	13,205,799.80	1,478,436.06	1,251,754.52	226,681.54	11.20%
46.-	TEPEYANCO	11,254,260.17	10,153,302.36	1,100,957.81	1,087,467.53	13,490.28	10.84%
47.-	TERRENATE	12,668,499.30	11,540,047.39	1,128,451.91	2,342,656.53	-1,214,204.63	9.78%
48.-	TETLA DE LA SOLIDARIDAD	20,917,213.67	18,603,890.25	2,313,323.42	1,790,238.38	523,085.04	12.43%
49.-	TETLATLAHUCA	11,952,090.37	10,589,856.97	1,362,233.40	842,848.05	519,385.34	12.86%
50.-	TLAXCALA	67,956,262.55	60,855,148.46	7,101,114.09	6,267,032.72	834,081.38	11.67%
51.-	TLAXCO	24,240,645.87	22,230,721.38	2,009,924.49	1,654,135.78	355,788.72	9.04%
52.-	TOCATLÁN	9,030,923.28	8,044,718.59	986,204.69	837,470.48	148,734.21	12.26%
53.-	TOTOLAC	17,088,009.04	15,412,659.90	1,675,349.14	1,229,219.27	446,129.87	10.87%
54.-	TZOMPANTEPEC	15,298,144.31	13,885,447.88	1,412,696.43	943,599.12	469,097.31	10.17%
55.-	XALOZTOC	16,966,521.61	15,478,530.83	1,487,990.78	1,330,413.73	157,577.05	9.61%
56.-	XALTOCAN	12,379,003.72	10,427,421.18	1,951,582.54	629,520.19	1,322,062.35	18.72%
57.-	XICOHTZINCO	13,070,506.03	11,204,081.98	1,866,424.05	1,018,060.42	848,363.64	16.66%
58.-	YAUHQUEMEHCAN	21,593,811.39	19,311,480.84	2,282,330.55	2,086,773.91	195,556.64	11.82%
59.-	ZACATELCO	24,702,372.59	22,513,187.91	2,189,184.68	1,853,408.20	335,776.49	9.72%
60.-	ZITLALTEPEC DE T. S. S.	10,329,882.24	9,466,663.04	863,219.20	900,696.23	-37,477.03	9.12%
<b>TOTAL</b>		<b>992,824,549.00</b>	<b>890,411,598.10</b>	<b>102,412,950.90</b>	<b>94,006,672.01</b>	<b>8,406,278.89</b>	<b>11.50%</b>

Acuerdo 01/X/2019

La metodología de determinación del ajuste y las cifras correspondientes a cada municipio fue explicada y presentada en el seno del Consejo, mismas que fueron validadas por unanimidad de los integrantes del Consejo Permanente de Coordinación Hacendaria y se acordó que serán liquidadas o descontadas dentro del plazo establecido en el artículo 506 del Código Financiero, una vez que los municipios realicen el trámite respectivo ante la Secretaría de Planeación y Finanzas; la aplicación de las cantidades a cargo o a favor provenientes del ajuste de participaciones, deberán atender lo observado en la Ley de Disciplina Financiera para las Entidades Federativas y los Municipios, así como en el Código Financiero para el Estado de Tlaxcala y sus Municipios.

De igual forma se acordó que los municipios deberán entregar sus recibos correspondientes en los tiempos establecidos por la Secretaria de Planeación y Finanzas, esto con la finalidad de que les sean transferidas sus participaciones municipales correspondientes, además que tienen la obligación de expedir los Comprobantes Fiscales Digitales y enviarlos a la Dirección de Tesorería dentro de los cinco posteriores al de la entrega de sus recursos.

Se adjunta al presente:

- Anexo 1: Cálculo de Distribución de Participaciones a Municipios enero- junio de 2019.

VI.- La Secretaria de Planeación y Finanzas, Ing. María Alejandra Marisela Nande Islas, en su carácter de Presidenta del Consejo Permanente de Coordinación Hacendaria en cumplimiento a lo establecido en el Código Financiero para el Estado de Tlaxcala y sus Municipios, dio a conocer el Segundo Ajuste Trimestral de Fondo de Compensación e Incentivo a la Venta Final de Gasolinas y Diésel del ejercicio fiscal de 2019, tal como lo establece las fórmulas de distribución establecidas en el Código Financiero para el Estado de Tlaxcala y sus Municipios vigente; para dicha determinación se consideró las nuevas variables de distribución referentes al Impuesto Predial y los Derechos de Agua validados por la SHCP, la determinación es la siguiente:

CONCILIACION DE FONDO DE COMPENSACION A MUNICIPIOS JUNIO 2019						
NO.	MUNICIPIO	TOTAL DE PARTICIPACIONES FORMULA	TOTAL DE PARTICIPACIONES CALENDARIO	AJUSTE FOCO ENERO MARZO 2019	AJUSTE FOCO ABRIL JUNIO 2019	%
1.-	ACUAMANALA DE M. H.	594,057.60	332,329.59	1,858.33	259,869.67	78.76%
2.-	ATLTZAYANCA	682,325.68	1,010,269.70	5,649.24	-333,593.26	-32.46%
3.-	AMAXAC DE GRO.	470,508.87	473,609.22	2,648.33	-5,748.67	-0.65%
4.-	APETATITLAN DE A. C.	650,274.31	680,698.47	3,806.33	-34,230.49	-4.47%
5.-	APZACO	3,320,677.75	3,240,485.01	18,120.15	62,072.59	2.47%
6.-	ATLANGATEPEC	532,773.59	325,127.24	1,818.05	205,828.30	63.87%
7.-	BENITO JUAREZ	343,173.94	300,754.77	1,681.77	40,737.41	14.10%
8.-	CALPULALPAN	1,664,197.29	1,628,808.18	9,107.98	26,281.13	2.17%
9.-	CHIAUTEMPAN	2,338,399.20	2,324,605.24	12,998.74	795.22	0.59%
10.-	CONTLA DE J. C.	1,238,701.57	1,253,038.02	7,006.75	-21,343.20	-1.14%
11.-	CUAPAXTLA	567,021.79	536,884.89	3,002.16	27,134.74	5.61%
12.-	CUAXOMULCO	296,836.20	453,809.28	2,537.61	-159,510.70	-34.59%
13.-	EL CARMEN TEQUEXQUITLA	588,115.82	663,953.48	3,712.71	-79,550.36	-11.42%
14.-	EMILIANO ZAPATA	321,761.78	254,586.57	1,423.60	65,751.61	26.39%
15.-	ESPAÑITA	401,157.21	569,797.89	3,186.20	-171,826.88	-29.60%
16.-	HUAMANTLA	3,164,371.64	3,157,383.63	17,655.47	-10,667.46	0.22%
17.-	HUEYOTLIPAN	496,360.92	575,328.83	3,217.12	-82,185.03	-13.73%
18.-	IXTACUIXTLA DE M. M.	1,254,703.56	1,194,483.37	6,679.31	53,540.88	5.04%
19.-	IXTENCO	270,337.81	323,742.53	1,810.30	-55,215.02	-16.50%
20.-	LA MAGDALENA TLALTELULCO	703,967.63	707,228.73	3,954.68	-7,215.79	-0.46%
21.-	LAZARO CARDENAS	178,658.27	310,348.07	1,735.41	-133,425.22	-42.43%
22.-	MAZATECOCHCO DE J. M. M.	444,832.18	499,946.55	2,795.61	-57,909.98	-11.02%
23.-	MUÑOZ DED. A.	225,679.49	196,087.99	1,096.48	28,495.02	15.09%
24.-	NANACAMILPA DE M. A.	771,233.59	744,246.77	4,161.68	22,825.14	3.63%
25.-	NATIVITAS	886,843.24	1,170,501.80	6,545.22	-290,203.78	-24.23%
26.-	PANOTLA	995,775.08	990,346.02	5,537.82	-108.76	0.55%
27.-	PAPALOTLA DE X.	1,059,931.50	1,040,989.71	5,821.02	13,120.78	1.82%
28.-	SANCTORUM DE L. C.	413,266.76	401,077.13	2,242.74	9,946.88	3.04%
29.-	SAN DAMIAN TEXOLOC	345,324.60	327,330.18	1,830.37	16,164.05	5.50%
30.-	SAN FCO. TETLANOHCAN	504,060.40	433,156.37	2,422.12	68,481.91	16.37%
31.-	SAN JERONIMO ZACUALPAN	285,428.64	186,014.23	1,040.16	98,374.25	53.44%
32.-	SAN JOSE TEACALCO	346,594.81	261,823.03	1,464.06	83,307.72	32.38%
33.-	SAN JUAN HUAQUILINCO	369,026.50	340,537.49	1,904.22	26,584.79	8.37%
34.-	SAN LORENZO AXOCOMANITLA	311,324.68	298,061.21	1,666.70	11,596.77	4.45%
35.-	SAN LUCAS TECOUILCO	310,918.96	285,498.53	1,596.45	23,823.98	8.90%
36.-	SAN PABLO DEL MONTE	2,377,468.19	2,324,442.32	12,997.83	40,028.04	2.28%
37.-	SANTA ANA NOPALUCAN	345,249.04	518,844.72	2,901.27	-176,496.95	-33.46%
38.-	SANTA APOLONIA TEACALCO	299,175.71	497,305.03	2,780.84	-200,910.16	-39.84%
39.-	SANTA CATARINA AYOMETLA	379,424.15	391,169.72	2,187.35	-13,932.92	-3.00%
40.-	SANTA CRUZ QUILEHTLA	260,867.83	468,707.45	2,620.92	-210,460.54	-44.34%
41.-	SANTA CRUZ TLAXCALA	771,558.97	776,109.99	4,339.85	-8,890.87	-0.59%
42.-	SANTA ISABEL XILOXOXTLA	357,768.04	293,663.65	1,642.11	62,462.28	21.83%
43.-	TENANCONGO	525,616.05	545,388.54	3,049.71	-22,822.20	-3.63%
44.-	TEOLOCHOLCO	854,850.29	833,372.98	4,660.07	16,817.25	2.58%
45.-	TEPEHITLA DE LARDIZABAL	748,975.67	727,559.46	4,068.38	17,347.83	2.94%
46.-	TEPEYANCO	470,036.76	487,888.35	2,728.17	-20,579.76	-3.66%
47.-	TERRENATE	537,644.72	819,546.60	4,582.74	-286,484.62	-34.40%
48.-	TETLA DE LA SOLIDARIDAD	1,208,706.99	1,139,458.47	6,371.64	62,876.88	6.08%
49.-	TETLATLAHUCA	550,614.50	463,818.42	2,593.59	84,202.50	18.71%
50.-	TLAXCALA	3,815,549.18	3,771,200.68	21,087.82	23,260.68	1.18%
51.-	TLAXCO	1,362,324.11	1,323,131.20	7,398.69	31,794.22	2.96%
52.-	TOCATLÁN	311,270.79	297,656.49	1,664.44	11,949.86	4.57%
53.-	TOTOLAC	816,940.76	752,329.88	4,206.89	60,403.99	8.59%
54.-	TZOMPANTEPEC	636,654.51	561,901.93	3,142.05	71,610.53	13.30%
55.-	XALOZTOC	825,945.26	821,398.60	4,593.11	-46.45	0.55%
56.-	XALTOCAN	602,806.71	353,895.78	1,978.92	246,932.01	70.33%
57.-	XICOHTZINCO	666,568.15	515,391.13	2,881.97	148,295.05	29.33%
58.-	YA UHQUEMEHCAN	1,329,705.43	1,332,027.71	7,448.45	-9,770.72	-0.17%
59.-	ZACATELCO	1,412,079.16	1,381,356.95	7,724.28	22,997.93	2.22%
60.-	ZITLALTEPEC DE T. S. S.	355,292.37	379,342.65	2,121.21	-26,171.48	-6.34%
<b>TOTAL</b>		<b>49,171,716.20</b>	<b>49,269,798.42</b>	<b>275,507.18</b>	<b>-373,589.40</b>	<b>-0.20%</b>

**Acuerdo 02/X/2019**

Las cifras fueron validadas por unanimidad de los integrantes del Consejo Permanente de Coordinación Hacendaria y se acordó que serán liquidadas o descontadas dentro del plazo establecido en el artículo 506 del Código Financiero, una vez que los municipios realicen el trámite respectivo ante la Secretaría de Planeación y Finanzas; la aplicación de las cantidades a cargo o a favor provenientes del ajuste del Fondo de Compensación, deberán atender lo observado en la Ley de Disciplina Financiera para las Entidades Federativas y los Municipios, así como en el Código Financiero para el Estado de Tlaxcala y sus Municipios.

De igual forma se acordó que los municipios deberán entregar sus recibos correspondientes en los tiempos establecidos por la Secretaria de Planeación y Finanzas, esto con la finalidad de que les sean transferidas sus recursos del Fondo de Compensación, además que tienen la obligación de expedir los Comprobantes Fiscales Digitales y enviarlos a la Dirección de Tesorería dentro de los cinco posteriores al de la entrega de sus recursos.

- Anexo 2: Segundo Ajuste Trimestral del Fondo de Compensación acumulado enero – junio de 2019.

CONCILIACION DE GASOLINAS Y DIESEL A MUNICIPIOS ENERO JUNIO 2019						
NO.	MUNICIPIO	TOTAL DE PARTICIPACIONES FORMULA	TOTAL DE PARTICIPACIONES CALENDARIO	AJUSTE ENERO-MARZO 2019	AJUSTE ENERO-JUNIO 2019	%
1.-	ACJAMANALA DE M. H.	239,053.95	123,157.59	3,013.23	112,883.12	94.10%
2.-	ATLIZAYANCA	274,573.79	374,394.51	9,160.12	-108,980.83	-26.66%
3.-	AMAXAC DE GRO.	189,336.87	175,514.22	4,294.21	9,528.44	7.88%
4.-	APETATITLAN DE A. C.	261,676.04	252,259.16	6,171.89	3,244.99	3.73%
5.-	APIZACO	1,336,269.63	1,200,887.06	29,381.49	106,001.08	11.27%
6.-	ATLANGATEPEC	214,392.73	120,488.47	2,947.93	90,956.33	77.94%
7.-	BENITO JUAREZ	138,096.18	111,456.32	2,726.94	23,912.92	23.90%
8.-	CALPULALPAN	669,687.48	603,617.88	14,768.40	51,301.19	10.95%
9.-	CHIAUTEMPAN	940,992.19	861,472.39	21,077.21	58,442.59	9.23%
10.-	CONTLA DE J. C.	498,464.29	464,361.70	11,361.31	22,741.28	7.34%
11.-	CUAPAXTLA	228,174.50	198,963.47	4,867.93	24,343.10	14.68%
12.-	CUAXOMULCO	119,449.47	168,176.58	4,114.70	-52,841.81	-28.97%
13.-	EL CARMEN TEQUEXQUITLA	236,662.93	246,053.66	6,020.06	-15,410.79	-3.82%
14.-	EMILIANO ZAPATA	129,479.74	94,346.91	2,308.33	32,824.50	37.24%
15.-	ESPAÑITA	161,429.15	211,160.64	5,166.37	-54,897.85	-23.55%
16.-	HUAMANTLA	1,273,370.69	1,170,090.63	28,628.01	74,652.05	8.83%
17.-	HUEYOTLIPAN	199,739.96	213,210.35	5,216.50	-18,686.90	-6.32%
18.-	IXTACUICHTLA DE M. M.	504,903.63	442,662.02	10,830.38	51,411.24	14.06%
19.-	IXTENCO	108,786.29	119,975.30	2,935.38	-14,124.40	-9.33%
20.-	LA MAGDALENA TLALTTELULCO	283,282.70	262,090.98	6,412.44	14,779.29	8.09%
21.-	LAZARO CARDENAS	71,893.64	115,011.48	2,813.93	-45,931.77	-37.49%
22.-	MAZATECOCHCO DE J. M. M.	179,004.34	185,274.53	4,533.02	-10,803.21	-3.38%
23.-	MUÑOZ DED. A.	90,815.39	72,667.99	1,777.94	16,369.46	24.97%
24.-	NANACAMILPA DE M. A.	310,351.11	275,809.42	6,748.10	27,793.59	12.52%
25.-	NATIVITAS	356,873.44	433,774.72	10,612.94	-87,514.22	-17.73%
26.-	PANOTLA	400,708.56	367,011.01	8,979.48	24,718.07	9.18%
27.-	PAPALOTLA DE X.	426,525.66	385,779.00	9,438.66	31,308.00	10.56%
28.-	SANCTORUM DE L. C.	166,302.14	148,634.65	3,636.57	14,030.92	11.89%
29.-	SAN DAMIAN TEXOLOC	138,961.63	121,304.86	2,967.91	14,688.86	14.56%
30.-	SAN FCO. TETLANOHCAN	202,838.29	160,522.84	3,927.44	38,388.01	26.36%
31.-	SAN JERONIMO ZAQUALPAN	114,858.97	68,934.76	1,686.60	44,237.61	66.62%
32.-	SAN JOSE TEACALCO	139,472.77	97,028.65	2,373.95	40,070.16	43.74%
33.-	SAN JUAN HUACTZINCO	148,499.48	126,199.34	3,087.66	19,212.48	17.67%
34.-	SAN LORENZO AXOCOMANITLA	125,279.76	110,458.10	2,702.53	12,119.13	13.42%
35.-	SAN LUCAS TECOPILCO	125,116.50	105,802.52	2,588.61	16,725.36	18.25%
36.-	SAN PABLO DEL MONTE	956,713.89	861,412.01	21,075.73	74,226.15	11.06%
37.-	SANTA ANA NOPALUCAN	138,931.22	192,277.97	4,704.36	-58,051.12	-27.74%
38.-	SANTA APOLONIA TEACALCO	120,390.91	184,295.62	4,509.07	-68,413.78	-34.68%
39.-	SANTA CATARINA AYOMETLA	152,683.58	144,963.07	3,546.74	4,173.77	5.33%
40.-	SANTA CRUZ QUILEHTLA	104,975.49	173,697.67	4,249.77	-72,971.96	-39.56%
41.-	SANTA CRUZ TLAXCALA	310,482.04	287,617.57	7,036.99	15,827.48	7.95%
42.-	SANTA ISABEL XILOXOXTLA	143,968.98	108,828.42	2,662.65	32,477.90	32.29%
43.-	TENANCONGO	211,512.47	202,114.83	4,945.04	4,452.60	4.65%
44.-	TEOLOCHUILCO	343,999.20	308,838.60	7,556.20	27,604.40	11.38%
45.-	TEPETITLA DE LARDIZABAL	301,394.33	269,625.30	6,596.79	25,172.24	11.78%
46.-	TEPEYANCO	189,146.88	180,805.90	4,423.69	3,917.30	4.61%
47.-	TERRENATE	216,352.91	303,714.69	7,430.83	-94,792.60	-28.76%
48.-	TETLA DE LA SOLIDARIDAD	486,394.21	422,270.43	10,331.47	53,792.31	15.19%
49.-	TETLATLAHUCA	221,572.07	171,885.86	4,205.44	45,480.77	28.91%
50.-	TLAXCALA	1,535,410.20	1,397,564.27	34,193.50	103,652.43	9.86%
51.-	TLAXCO	548,211.08	490,337.45	11,996.84	45,876.79	11.80%
52.-	TOCATLÁN	125,258.07	110,308.13	2,698.85	12,251.10	13.55%
53.-	TOTOLAC	328,744.07	278,804.93	6,821.38	43,117.76	17.91%
54.-	TZOMPANTEPEC	256,195.32	208,234.50	5,094.77	42,866.05	23.03%
55.-	XALOZTOC	332,367.56	304,401.04	7,447.62	20,518.90	9.19%
56.-	XALTOCAN	242,574.67	131,149.77	3,208.77	108,216.12	84.96%
57.-	XICOHTZINCO	268,232.82	190,998.11	4,673.06	72,561.66	40.44%
58.-	YAUHQUEMEHCAN	535,085.04	493,634.41	12,077.49	29,373.14	8.40%
59.-	ZACATELCO	568,232.95	511,915.25	12,524.76	43,792.93	11.00%
60.-	ZITLALTEPEC DE T. S. S.	142,972.74	140,580.08	3,439.51	-1,046.85	1.70%
<b>TOTAL</b>		<b>19,787,126.60</b>	<b>18,258,829.59</b>	<b>446,729.47</b>	<b>1,081,567.54</b>	<b>8.37%</b>





Acuerdo 03/X/2019

Las cifras fueron validadas por unanimidad de los integrantes del Consejo Permanente de Coordinación Hacendaria y se acordó que serán liquidadas o descontadas dentro del plazo establecido en el artículo 506 del Código Financiero, una vez que los municipios realicen el trámite respectivo ante la Secretaría de Planeación y Finanzas; la aplicación de las cantidades a cargo o a favor provenientes del ajuste del Incentivo a Venta Final de Gasolinas Y Diésel, deberán atender lo observado en la Ley de Disciplina Financiera para las Entidades Federativas y los Municipios, así como en el Código Financiero para el Estado de Tlaxcala y sus Municipios.

De igual forma se acordó que los municipios deberán entregar sus recibos correspondientes en los tiempos establecidos por la Secretaria de Planeación y Finanzas, esto con la finalidad de que les sean transferidas sus recursos del Incentivo a la Venta Final de Gasolinas y Diésel, además que tienen la obligación de expedir los Comprobantes Fiscales Digitales y enviarlos a la Dirección de Tesorería dentro de los cinco posteriores al de la entrega de sus recursos.

- Anexo 3: Segundo Ajuste Trimestral del Incentivo a la Venta Final de Gasolinas y Diésel acumulado enero – junio de 2019.

Resumen Segundo ajuste de participaciones a municipios 2019.

 		CONCILIACIÓN DE PARTICIPACIONES, FOCO Y GASOLINAS Y DIESEL A MUNICIPIOS ENE-JUN 2019			
NO.	MUNICIPIO	2DO AJUSTE TRIMESTRAL PARTICIPACIONES 2019	2DO AJUSTE TRIMESTRAL FOCO 2019	2DO AJUSTE TRIMESTRAL GASOLINAS Y DIESEL 2019	TOTAL SEGUNDO AJUSTE TRIMESTRAL 2019
1.-	ACUAMANALA DE M. H.	1,432,823.84	259,869.67	112,883.12	1,805,576.64
2.-	ATLTZAYANCA	-1,399,507.31	-333,593.26	-108,980.83	-1,842,081.40
3.-	AMAXAC DE GRO.	90,725.33	-5,748.67	9,528.44	94,505.09
4.-	APETATITLAN DE A. C.	-4,224.85	-34,230.49	3,244.99	-35,210.35
5.-	APIZACO	900,094.12	62,072.59	106,001.08	1,068,167.80
6.-	ATLANGATEPEC	1,145,106.05	205,828.30	90,956.33	1,441,890.67
7.-	BENITO JUAREZ	294,953.38	40,737.41	23,912.92	359,603.70
8.-	CALPULALPAN	407,929.47	26,281.13	51,301.19	485,511.79
9.-	CHIAUTEMPAN	368,692.75	795.22	58,442.59	427,930.57
10.-	CONTLA DE J. C.	98,038.22	-21,343.20	22,741.28	99,436.30
11.-	CUAPIAXTLA	243,926.18	27,134.74	24,343.10	295,404.02
12.-	CUAXOMULCO	-655,608.38	-159,510.70	-52,841.81	-867,960.88
13.-	EL CARMEN TEQUEXQUITLA	-251,527.57	-79,550.36	-15,410.79	-346,488.73
14.-	EMILIANO ZAPATA	416,744.24	65,751.61	32,824.50	515,320.36
15.-	ESPAÑITA	-691,202.13	-171,826.88	-54,897.85	-917,926.86
16.-	HUAMANTLA	463,382.05	-10,667.46	74,652.05	527,366.65
17.-	HUEYOTLIPAN	-269,602.20	-82,185.03	-18,686.90	-370,474.12
18.-	IXTACUIXTLA DE M. M.	445,801.96	53,540.88	51,411.24	550,754.08
19.-	IXTENCO	-187,492.01	-55,215.02	-14,124.40	-256,831.43
20.-	LA MAGDALENA TLALTELULCO	113,818.36	-7,215.79	14,779.29	121,381.86
21.-	LAZARO CARDENAS	-569,850.71	-133,425.22	-45,931.77	-749,207.69
22.-	MAZATECOCHCO DE J. M. M.	-159,770.70	-57,909.98	-10,803.21	-228,483.88
23.-	MUÑOZ DE D. A.	195,978.37	28,495.02	16,369.46	240,842.85
24.-	NANACAMILPA DE M. A.	280,392.25	22,825.14	27,793.59	331,010.98
25.-	NATIVITAS	-1,184,972.05	-290,203.78	-87,514.22	-1,562,690.05
26.-	PANOTLA	185,457.57	-108.76	24,718.07	210,066.87
27.-	PAPALOTLA DE X	262,525.12	13,120.78	31,308.00	306,953.90
28.-	SANCTORUM DE L. C.	152,021.87	9,946.88	14,030.92	175,999.67
29.-	SAN DAMIAN TEXOLOC	185,566.32	16,164.05	14,688.86	216,419.22
30.-	SAN FCO. TETLANOHCAN	445,683.86	68,481.91	38,388.01	552,553.78
31.-	SAN JERONIMO ZACUALPAN	558,963.71	98,374.25	44,237.61	701,575.57
32.-	SAN JOSE TEACALCO	494,848.98	83,307.72	40,070.16	618,226.87
33.-	SAN JUAN HUACTZINCO	227,491.01	26,584.79	19,212.48	273,288.28
34.-	SAN LORENZO AXOCOMANITLA	149,861.01	11,596.77	12,119.13	173,576.91
35.-	SAN LUCAS TECOPILCO	226,613.17	23,823.98	16,725.36	267,162.51
36.-	SAN PABLO DEL MONTE	504,882.97	40,028.04	74,226.15	619,137.16
37.-	SANTA ANA NOPALUCAN	-731,211.55	-176,496.95	-58,051.12	-965,759.62
38.-	SANTA APOLONIA TEACALCO	-841,326.09	-200,910.16	-68,413.78	-1,110,650.04
39.-	SANTA CATARINA AYOMETLA	31,675.99	-13,932.92	4,173.77	21,916.84
40.-	SANTA CRUZ QUILEHTLA	-914,937.85	-210,460.54	-72,971.96	-1,198,370.35
41.-	SANTA CRUZ TLAXCALA	129,354.25	-8,890.87	15,827.48	136,290.87
42.-	SANTA ISABEL XILOXOTLA	410,874.42	62,462.28	32,477.90	505,814.61
43.-	TENANCINGO	19,016.55	-22,822.20	4,452.60	646.96
44.-	TEOLOCHOLCO	240,140.72	16,817.25	27,604.40	284,562.37
45.-	TEPETITLA DE LARDIZABAL	226,681.54	17,347.83	25,172.24	269,201.62
46.-	TEPEYANCO	13,490.28	-20,579.76	3,917.30	-3,172.18
47.-	TERRENATE	-1,214,204.63	-286,484.62	-94,792.60	-1,595,481.85
48.-	TETLA DE LA SOLIDARIDAD	523,085.04	62,876.88	53,792.31	639,754.24
49.-	TETLATLAHUCA	519,385.34	84,202.50	45,480.77	649,068.61
50.-	TLAXCALA	834,081.38	23,260.68	103,652.43	960,994.49
51.-	TLAXCO	355,788.72	31,794.22	45,876.79	433,459.73
52.-	TOCATLÁN	148,734.21	11,949.86	12,251.10	172,935.16
53.-	TOTOLAC	446,129.87	60,403.99	43,117.76	549,651.61
54.-	TZOMPANTEPEC	469,097.31	71,610.53	42,866.05	583,573.89
55.-	XALOZTOC	157,577.05	-46.45	20,518.90	178,049.50
56.-	XALTOCAN	1,322,062.35	246,932.01	108,216.12	1,677,210.48
57.-	XICOHTZINCO	848,363.64	148,295.05	72,561.66	1,069,220.34
58.-	YAUHQUEMEHCAN	195,556.64	9,770.72	29,373.14	215,159.05
59.-	ZACATELCO	335,776.49	22,997.93	43,792.93	402,567.35
60.-	ZITLALTEPEC DE T. S. S.	-37,477.03	-26,171.48	-1,046.85	-64,695.36
<b>TOTAL</b>		<b>8,406,278.89</b>	<b>-373,589.40</b>	<b>1,081,567.54</b>	<b>9,114,257.03</b>

VII.- La Secretaria de Planeación y Finanzas, Ing. María Alejandra Marisela Nande Islas, en su carácter de Presidenta del Consejo Permanente de Coordinación Hacendaria, presentó las cifras de recaudación del Impuesto Predial y los Derechos por el Suministro de Agua 2018, las cuales fueron validadas por el Comité de Vigilancia del Sistema de Participaciones Organismo del SNCF, exhortando a los presidentes a seguir implementado acciones para incrementar la recaudación de ambos conceptos ya que son tomados en cuenta en las fórmulas de distribución del Fondo Estatal Participable, de igual forma presento a los integrantes el comportamiento de dichas variables del ejercicio fiscal de 2014 a 2018.

VIII.- La Secretaria de Planeación y Finanzas, Ing. María Alejandra Marisela Nande Islas, en su carácter de Presidenta del Consejo Permanente de Coordinación Hacendaria, presentó el comportamiento del Fondo ISR pagado a los Municipios del Estado por el periodo Enero- Junio de 2019, recomendando a los municipios dar cumplimiento a sus obligaciones fiscales federales, relativas al ISR retenido de sueldos y salarios, incluidos los asimilados a salarios, haciendo hincapié en la importancia de estos rubros ya que de acuerdo a las Reglas de Operación para la aplicación del artículo 3-B de la Ley de Coordinación Fiscal, los recursos participables que la UCEF valide se conformarán por los importes que obtenga el SAT del proceso de validación de aquellos entes públicos que llenaron correctamente los CFDI de nómina de su personal y que en términos del primer párrafo del artículo 3-B de la Ley de Coordinación Fiscal, hayan enterado efectivamente el impuesto.

IX.- En este punto la C.P. María Isabel Delfina Maldonado Textle, Titular del Órgano de Fiscalización Superior, en uso de la palabra comentó la importancia de la entrega de las cuentas públicas ya que existe un retraso de las mismas del periodo Enero-Junio de 2019, de igual forma hace mención sobre la importancia de implementar medidas para eficientar la recaudación del Impuesto Predial y los Derechos por el Suministro de Agua, ya que las participaciones dependen en gran medida de la recaudación, esto es a mayor recaudación de impuesto predial y derechos de agua mayores serán las participaciones que le corresponden al municipio en sus dos vertientes incremento porcentual y por monto recaudado.

Nuevamente recomendó que la recaudación que se informe de Impuesto Predial y los Derechos por el Suministro de Agua sea real y esté plenamente justificada, ya que en las revisiones que se llevaran a cabo de manera conjunta con la Secretaria de Planeación y Finanzas, se verificara más a detalle la veracidad de la información que se presente, buscando siempre proporcionar certidumbre a los 60 ayuntamientos de que la información presentada sea real.

X.- Asuntos Generales


Sin más puntos a tratar, siendo las 11:00 horas del mismo día en que se inicia, se da por terminada la presente Sesión Ordinaria del Consejo Permanente de Coordinación Hacendaria, firmando al margen y al calce quienes intervinieron en este acto.


CONSEJO PERMANENTE DE COORDINACIÓN HACENDARIA

  
Ing. María Alejandra Marisela Nande Islas  
Secretaria de Planeación y Finanzas


  
C.P. María Isabel Delfina Maldonado Textle  
Titular del Órgano de Fiscalización Superior

  
Diputada Ma. del Rayo Netzahuatl Ilhuicatzi  
Presidenta de la Comisión de Finanzas y  
Fiscalización del Congreso del Estado

  
C. Noé Parada Matamoros  
Presidente Municipal  
de Atltzayanca.

  
C. Miguel Muñoz Reyes  
Presidente Municipal  
Contla de Juan Cuamatzi.

  
C. Cutberto Benito Cano Coyotl  
Presidente Municipal de  
San Pablo del Monte.

  
C. Franco Pérez Zempoaltecatl  
Presidente Municipal  
Santa Catarina Ayometla.

  
C.P. Lidia Galván Llamas  
Tesorera Municipal de  
Tlaxcala.

  
C.P. Carlos Alejandro Muñoz Hernández  
Tesorero Municipal Tlaxco.

  
Lic. Sayil Montealban Tuxpan  
Tesorera Municipal de Xaltocan.

# ANEXO I

# ACTA DE LA DÉCIMA SESIÓN ORDINARIA DEL CONSEJO PERMANENTE DE COORDINACIÓN HACENDARIA.

## DETERMINACIÓN DEL FONDO ESTATAL PARTICIPABLE A LOS MUNICIPIOS PARA EL EJERCICIO FISCAL 2019 ENERO - JUNIO DE 2019

PARTICIPACIONES FEDERALES	PRONÓSTICO DE INGRESOS 2019	PORCENTAJE A REPARTIR	FONDO DE GARANTÍA
FONDO GENERAL DE PARTICIPACIONES	3,064,289,762.69	20.00%	612,857,952.54
FONDO DE FOMENTO MUNICIPAL	219,707,733.92	100.00%	219,707,733.92
FONDO DE FISCALIZACIÓN	144,275,250.96	20.00%	28,855,050.19
IMPUESTO ESPECIAL SOBRE PROD. Y SERVICIOS	28,380,169.49	20.00%	5,676,033.90
IMPUESTO SOBRE TENENCIA O USO DE VEHÍCULOS	0.00	20.00%	0.00
ISAN COMPENSACION	4,836,414.72	20.00%	967,282.94
IMPUESTO SOBRE VEHÍCULOS NUEVOS	17,323,963.52	20.00%	3,464,792.70
<b>TOTAL FONDO I</b>	<b>3,478,813,295.30</b>		<b>871,528,846.20</b>

IMPUESTOS ESTATALES	PRONÓSTICO DE INGRESOS 2019	PORCENTAJE A REPARTIR	FONDO DE GARANTÍA
DIVERSIONES Y ESPECTACULOS PUBLICOS	457,896.00	60.00%	274,737.60
LOTERÍAS, RIFAS, SORTEOS Y CONCURSOS	201,268.00	50.00%	100,634.00
TENENCIA O USO DE VEHÍCULOS	1,801,827.00	10.00%	180,182.70
NÓMINAS	179,973,680.00	10.00%	17,997,368.00
HOSPEDAJE	1,649,148.00	20.00%	329,829.60
	184,083,819.00		18,882,751.90

TOTAL FONDO DE GARANTÍA

890,411,598.10

***PARTICIPACIONES FEDERALES	INGRESOS REALES 2019	PORCENTAJE A REPARTIR	PARTICIPACIÓN A MUNICIPIOS
FONDO GENERAL DE PARTICIPACIONES	3,391,813,715.00	20.00%	678,362,743.00
FONDO DE FOMENTO MUNICIPAL	243,021,627.00	100.00%	243,021,627.00
FONDO DE FISCALIZACIÓN	164,538,152.00	20.00%	32,907,630.40
IMPUESTO ESPECIAL SOBRE PROD. Y SERVICIOS	31,907,717.00	20.00%	6,381,543.40
IMPUESTO SOBRE TENENCIA O USO DE VEHÍCULOS	0.00	20.00%	0.00
ISAN COMPENSACIÓN	4,760,646.00	20.00%	952,129.20
IMPUESTO SOBRE VEHÍCULOS NUEVOS	16,490,685.00	20.00%	3,298,137.00
<b>TOTALES</b>	<b>3,852,532,542.00</b>		<b>964,923,810.00</b>

INCREMENTO PARTICIPACIONES FEDERALES

INCREMENTO

FONDO GENERAL DE PARTICIPACIONES	65,504,790.46
FONDO DE FOMENTO MUNICIPAL	23,313,893.08
FONDO DE FISCALIZACIÓN	4,052,580.21
IMPUESTO ESPECIAL SOBRE PROD. Y SERVICIOS	705,509.50
IMPUESTO SOBRE TENENCIA O USO DE VEHÍCULOS	0.00
ISAN COMPENSACIÓN	15,153.74
IMPUESTO SOBRE VEHÍCULOS NUEVOS	-166,655.70
<b>TOTALES</b>	<b>93,394,963.81</b>

\*\*\*IMPUESTOS ESTATALES

INGRESOS REALES 2018

PORCENTAJE A REPARTIR

PARTICIPACIÓN A MUNICIPIOS

DIVERSIONES Y ESPECTACULOS PUBLICOS	320,811.00	60.00%	192,486.60
LOTERIAS, RIFAS, SORTEOS Y CONCURSOS	225,643.00	50.00%	112,821.50
TENENCIA O USO DE VEHÍCULOS	2,735,153.00	10.00%	273,515.30
NÓMINAS	270,339,331.96	10.00%	27,033,933.20
HOSPEDAJE	1,439,912.00	20.00%	287,982.40
	275,060,850.96		27,900,739.00

IMPUESTOS ESTATALES

INCREMENTO ING. PROPIOS

DIVERSIONES Y ESPECTACULOS PUBLICOS	82,251.00
LOTERÍAS, RIFAS, SORTEOS Y CONCURSOS	12,187.50
TENENCIA O USO DE VEHÍCULOS	93,332.60
NÓMINAS	9,036,565.20
HOSPEDAJE	41,847.20
	9,017,987.10

RECAUDACIÓN PARA FONDOS II, III, IV, V, VI y VII

102,412,950.90

TOTAL RECAUDACIÓN ESTATAL PARTICIPABLE

992,824,549.00

FONDO ESTATAL PARTICIPABLE	PORCENTAJE	PARTICIPACION
FONDO I: FONDO DE GARANTIA	IRREDUCTIBLE	890,411,598.10
FONDO II: FONDO POBLACIONAL	20%	20,482,590.18
FONDO III: FONDO DE INCENTIVO A RECAUDACION DE PREDIAL	25%	25,603,237.73
FONDO IV: FONDO DE NIVEL RECAUDACION DE PREDIAL	10%	10,241,295.09
FONDO V: FONDO DE INCENTIVO A RECAUDACION DE DERECHOS DE AGUA	25%	25,603,237.73
FONDO VI: FONDO DE NIVEL RECAUDACION DE DERECHOS DE AGUA	10%	10,241,295.09
FONDO VII: FONDO DE DESARROLLO MUNICIPAL	10%	10,241,295.09
<b>TOTAL</b>	<b>100%</b>	<b>992,824,549.00</b>

DETERMINACIÓN DEL FONDO DE GARANTÍA ( I )  
ENERO - JUNIO DE 2019

NO.	MUNICIPIO	COEFICIENTE DE PARTICIPACION FONDO DE GARANTÍA	TOTAL FONDO DE GARANTÍA
1.-	ACUAMANALA DE M.H.	0.008893216	7,918,622.80
2.-	ATLTZAYANCA	0.015885823	14,144,921.16
3.-	AMAXAC DE GRO.	0.011098076	9,881,855.16
4.-	APETATITLAN DE A. C.	0.014246869	12,685,577.81
5.-	ARZACO	0.059165652	52,681,782.59
6.-	ATLANGATEPEC	0.011559113	10,292,368.60
7.-	BENITO JUAREZ	0.009080180	8,085,097.78
8.-	CALPULALPAN	0.029426864	26,202,021.03
9.-	CHAUTEMPAN	0.039194827	34,899,528.22
10.-	CONTLA DE J.C.	0.021629441	19,259,105.20
11.-	CUAPIXTLA	0.013636722	12,142,295.65
12.-	CUAXOMULCO	0.010263371	9,138,624.70
13.-	EL CARMEN TEQUEXQUITLA	0.014067902	12,526,222.99
14.-	EMILIANO ZAPATA	0.008151943	7,258,584.22
15.-	ESPAÑITA	0.010465807	9,318,876.02
16.-	HUAMANTLA	0.049258800	43,860,607.03
17.-	HUEYOTLIPAN	0.013678756	12,179,723.30
18.-	IXTACUIXTLA	0.022863306	20,357,752.87
19.-	IXTENCO	0.010967037	9,765,176.77
20.-	LA MAGDALENA TLALTELULCO	0.014334092	12,763,241.55
21.-	LAZARO CARDENAS	0.008998627	8,012,481.78
22.-	MAZATECOCHICO DE J.M.M.	0.011059876	9,847,841.69
23.-	MUÑOZ DE D.A.	0.008612622	7,668,778.48
24.-	NANACAMILPA	0.015593390	13,884,535.01
25.-	NATIVITAS	0.018420792	16,402,086.90
26.-	PANOTLA	0.018752902	16,697,801.07
27.-	PAPALOTLA	0.020514619	18,266,455.00
28.-	SANCTORUM DE L. C.	0.010813657	9,628,605.87
29.-	SAN DAMIAN TEXOLOC	0.009516417	8,473,527.78
30.-	SAN FCO. TETLANOHCAN	0.011790312	10,498,230.44
31.-	SAN JERONIMO ZACUALPAN	0.009352581	8,327,646.27
32.-	SAN JOSE TEACALCO	0.009568505	8,519,907.59
33.-	SAN JUAN HUACTZINCO	0.009586327	8,535,776.68
34.-	SAN LORENZO AXOCOMANITLA	0.008556589	7,618,885.76
35.-	SAN LUCAS TECOPILCO	0.008194013	7,296,043.90
36.-	SAN PABLO DEL MONTE	0.035794891	31,872,186.07
37.-	SANTA ANA NOPALUCAN	0.010268109	9,142,843.00
38.-	SANTA APOLONIA TEACALCO	0.008477815	7,548,744.38
39.-	SANTA CATARINA AYOMETLA	0.010514041	9,361,824.30
40.-	SANTA CRUZ QUILEHTLA	0.009392502	8,363,192.90
41.-	SANTA CRUZ TLAXCALA	0.014712621	13,100,288.25
42.-	SANTA ISABEL XILOXOTLA	0.008575762	7,635,958.22
43.-	TENANCINGO	0.012158291	10,825,883.03
44.-	TEOLOCHOLCO	0.016393688	14,597,129.52
45.-	TEPETITLA DE LARDIZABAL	0.014831118	13,205,799.81
46.-	TEPEYANCO	0.011402931	10,153,302.36
47.-	TERRENATE	0.012960352	11,540,047.40
48.-	TETLA DE LA SOLIDARIDAD	0.020893585	18,603,890.25
49.-	TETLAHLAHCUA	0.011893215	10,589,856.97
50.-	TLAXCALA	0.068344964	60,855,148.47
51.-	TLAXCO	0.024966792	22,230,721.38
52.-	TOCATLAN	0.009034831	8,044,718.59
53.-	TOTOLAC	0.017309590	15,412,659.90
54.-	TZOMPANTEPEC	0.015594415	13,885,447.88
55.-	XALOZTOC	0.017383568	15,478,530.84
56.-	XALTOCAN	0.011710788	10,427,421.18
57.-	XICOHTZINCO	0.012583037	11,204,081.99
58.-	YAUHQUEMEHCAN	0.021688263	19,311,480.83
59.-	ZACATELCO	0.025284024	22,513,187.90
60.-	ZITLALTEPEC DE T.S.S	0.010631783	9,466,663.00
<b>TOTAL</b>		<b>100.00000%</b>	<b>890,411,598.09</b>

DETERMINACIÓN DEL FONDO POBLACIONAL (II)

MONTO DE LA RECAUDACIÓN ESTATAL PARTICIPABLE:

102,412,950.90

20%

20,482,590.18

ENERO - JUNIO DE 2019

NO.	MUNICIPIO	HABITANTES INTERCENSAL 2015	% DE DISTRIBUCION	MONTO A DISTRIBUIR	MONTO PARTICIPABLE
1.-	ACUAMANALA DE M. H.	5,925	0.465492%	20,482,590.18	95,344.80
2.-	ATLTZAYANCA	17,173	1.349180%	20,482,590.18	276,347.06
3.-	AMAXAC DE GRO.	11,144	0.875518%	20,482,590.18	179,328.69
4.-	APETATITLAN DE A. C.	15,271	1.199751%	20,482,590.18	245,740.17
5.-	APIZACO	78,624	6.177019%	20,482,590.18	1,265,213.47
6.-	ATLANGATEPEC	6,597	0.518287%	20,482,590.18	106,158.59
7.-	BENITO JUAREZ	6,038	0.474370%	20,482,590.18	97,163.19
8.-	CALPULALPAN	48,385	3.801321%	20,482,590.18	778,609.00
9.-	CHIAUTEMPAN	70,011	5.500347%	20,482,590.18	1,126,613.51
10.-	CONTLA DE J. C.	38,330	3.011360%	20,482,590.18	616,804.44
11.-	CUAPILXTLA	15,337	1.204937%	20,482,590.18	246,802.24
12.-	CUAXOMULCO	5,272	0.414190%	20,482,590.18	84,836.76
13.-	EL CARMEN TEQUEXQUITLA	17,259	1.355937%	20,482,590.18	277,730.96
14.-	EMILIANO ZAPATA	4,561	0.358331%	20,482,590.18	73,395.38
15.-	ESPAÑITA	8,668	0.680993%	20,482,590.18	139,485.02
16.-	HUAMANTLA	92,887	7.297578%	20,482,590.18	1,494,732.95
17.-	HUEYOTLIPAN	14,575	1.145071%	20,482,590.18	234,540.17
18.-	IXTACUIXTLA DE M. M.	38,324	3.010888%	20,482,590.18	616,707.89
19.-	IXTENCO	7,080	0.556233%	20,482,590.18	113,931.01
20.-	LA MAGDALENA TLALTELULCO	18,873	1.482739%	20,482,590.18	303,703.37
21.-	LAZARO CARDENAS	3,103	0.243784%	20,482,590.18	49,933.32
22.-	MAZATECOCHCO DE J. M. M.	10,901	0.856427%	20,482,590.18	175,418.35
23.-	MUÑOZ DE D. A.	4,679	0.367601%	20,482,590.18	75,294.23
24.-	NANACAMILPA DE M. A.	18,115	1.423188%	20,482,590.18	291,505.67
25.-	NATIVITAS	25,053	1.968265%	20,482,590.18	403,151.62
26.-	PANOTLA	27,154	2.133328%	20,482,590.18	436,960.81
27.-	PAPALOTLA DE X.	30,364	2.385518%	20,482,590.18	488,615.97
28.-	SANCTORUM DE L. C.	9,490	0.745573%	20,482,590.18	152,712.60
29.-	SAN DAMIAN TEXOLOC	5,569	0.437523%	20,482,590.18	89,616.07
30.-	SAN FCO. TETLANOHCAN	10,910	0.857134%	20,482,590.18	175,563.17
31.-	SAN JERONIMO ZACUALPAN	3,767	0.295951%	20,482,590.18	60,618.38
32.-	SAN JOSE TEACALCO	5,923	0.465335%	20,482,590.18	95,312.62
33.-	SAN JUAN HUACTZINCO	7,511	0.590094%	20,482,590.18	120,866.64
34.-	SAN LORENZO AXOCOMANITLA	5,618	0.441373%	20,482,590.18	90,404.57
35.-	SAN LUCAS TECOPILCO	3,131	0.245984%	20,482,590.18	50,383.90
36.-	SAN PABLO DEL MONTE	77,242	6.068443%	20,482,590.18	1,242,974.40
37.-	SANTA ANA NOPALUCAN	7,773	0.610678%	20,482,590.18	125,082.73
38.-	SANTA APOLONIA TEACALCO	4,559	0.358173%	20,482,590.18	73,363.20
39.-	SANTA CATARINA AYOMETLA	8,817	0.692699%	20,482,590.18	141,882.72
40.-	SANTA CRUZ QUILEHTLA	7,169	0.563226%	20,482,590.18	115,363.19
41.-	SANTA CRUZ TLAXCALA	20,242	1.590293%	20,482,590.18	325,733.25
42.-	SANTA ISABEL XILOXOXTLA	4,992	0.392192%	20,482,590.18	80,331.01
43.-	TENANCIINGO	12,834	1.008291%	20,482,590.18	206,524.09
44.-	TEOLOCHOLCO	24,380	1.915391%	20,482,590.18	392,321.74
45.-	TEPETITLA DE LARDIZABAL	21,060	1.654559%	20,482,590.18	338,896.47
46.-	TEPEYANCO	12,047	0.946461%	20,482,590.18	193,859.72
47.-	TERRENA TE	14,746	1.158505%	20,482,590.18	237,291.89
48.-	TETLA DE LA SOLIDARIDAD	32,613	2.562209%	20,482,590.18	524,806.76
49.-	TETLATLAHUCA	13,414	1.053858%	20,482,590.18	215,857.42
50.-	TLAXCALA	95,051	7.467590%	20,482,590.18	1,529,555.93
51.-	TLAXCO	42,536	3.341800%	20,482,590.18	684,487.18
52.-	TOCATLÁN	5,843	0.459050%	20,482,590.18	94,025.26
53.-	TOTOLAC	21,814	1.713796%	20,482,590.18	351,029.80
54.-	TZOMPANTEPEC	16,359	1.285229%	20,482,590.18	263,248.21
55.-	XALOZTOC	23,905	1.878073%	20,482,590.18	384,678.06
56.-	XALTOCAN	10,263	0.806303%	20,482,590.18	165,151.68
57.-	XICOHTZINCO	13,629	1.070749%	20,482,590.18	219,317.19
58.-	YAUHQUEMEHCAN	38,296	3.008688%	20,482,590.18	616,257.31
59.-	ZACA TELCO	42,686	3.353585%	20,482,590.18	686,900.97
60.-	ZITLALTEPEC DE T. S. S.	8,955	0.703541%	20,482,590.18	144,103.41
<b>TOTAL</b>		<b>1,272,847</b>	<b>100.000000%</b>	<b>0.00</b>	<b>20,482,590.18</b>



## ACTA DE LA DÉCIMA SESIÓN ORDINARIA DEL CONSEJO PERMANENTE DE COORDINACIÓN HACENDARIA.

### DETERMINACIÓN DEL FONDO RECAUDATORIO (III)

**MONTO DE LA RECAUDACIÓN ESTATAL PARTICIPABLE:**

**102,412,950.90**

**25%**

**25,603,237.73**

**ENERO - JUNIO DE 2019**

NO.	MUNICIPIO	PREDIAL DE 2018 (A)	PREDIAL DE 2017 (B)	DINAMICA DE CRECIMIENTO C=(A/B)	FACTOR DE DISTRIBUCIÓN D=C/TOTAL C	PARTICIPACIÓN (D*20)
1.-	ACUAMANALA DEM. H.	794,608.00	429,589.00	1.8497	2.6979%	690,755.21
2.-	ATLTZAYANCA	789,873.00	976,059.00	0.8092	1.1803%	302,207.74
3.-	AMAXAC DE GRO.	619,347.00	596,299.00	1.0387	1.5150%	387,877.28
4.-	APETATITLAN DE A. C.	1,913,253.00	1,841,193.00	1.0391	1.5157%	388,058.75
5.-	APZACO	25,002,984.00	20,431,165.00	1.2238	1.7850%	457,007.26
6.-	ATLANGATEPEC	388,004.00	279,455.00	1.3884	2.0251%	518,499.94
7.-	BENITO JUAREZ	155,296.00	121,220.00	1.2811	1.8686%	478,421.16
8.-	CALPULALPAN	4,942,914.00	3,170,932.00	1.5588	2.2737%	582,130.72
9.-	CHIAUTEMPAN	3,977,328.00	4,244,356.00	0.9371	1.3668%	349,948.38
10.-	CONTLA DE J. C.	825,878.00	772,866.00	1.0686	1.5586%	399,058.06
11.-	CUAPAXTLA	296,405.00	374,681.00	0.7911	1.1539%	295,425.68
12.-	CUAXOMULCO	289,169.00	276,101.00	1.0473	1.5276%	391,118.31
13.-	EL CARMEN TEQUEXQUITLA	604,479.00	755,016.00	0.8006	1.1678%	298,985.04
14.-	EMILIANO ZAPATA	146,275.00	87,918.00	1.6638	2.4267%	621,321.95
15.-	ESPAÑITA	308,367.00	336,593.00	0.9161	1.3363%	342,126.89
16.-	HUAMANTLA	9,240,919.00	6,016,547.00	1.5359	2.2403%	573,577.68
17.-	HUEYOTLIPAN	317,159.00	366,079.00	0.8664	1.2637%	323,538.98
18.-	IXTACUIXTLA DE M. M.	2,284,708.00	1,698,259.00	1.3453	1.9623%	502,401.78
19.-	IXTENCO	113,870.00	217,124.00	0.5244	0.7649%	195,851.04
20.-	LA MAGDALENA TLATELULCO	995,429.00	879,132.00	1.1323	1.6515%	422,844.41
21.-	LAZARO CARDENAS	54,395.00	71,873.00	0.7568	1.1039%	282,629.57
22.-	MAZATECOCHCO DE J. M. M.	234,469.00	228,010.00	1.0283	1.4999%	384,021.84
23.-	MUÑOZ DED A.	89,517.00	122,938.00	0.7281	1.0621%	271,921.64
24.-	NANACAMILPA DE M. A.	2,285,805.00	1,241,266.00	1.8415	2.6860%	687,699.50
25.-	NATIVITAS	518,582.00	436,505.00	1.1880	1.7328%	443,662.38
26.-	PANOTLA	2,138,730.00	1,562,542.00	1.3688	1.9964%	511,150.34
27.-	PAPALOTLA DE X.	3,328,291.00	3,311,590.00	1.0050	1.4659%	375,326.40
28.-	SANCTORUM DEL C.	453,042.00	445,172.00	1.0177	1.4844%	380,044.99
29.-	SAN DAMIAN TEXOLOC	177,807.00	117,218.00	1.5169	2.2125%	566,472.64
30.-	SAN FCO. TETLANOHCAN	156,361.00	128,263.00	1.2191	1.7781%	455,251.55
31.-	SAN JERONIMO ZAQUALPAN	80,906.00	59,797.00	1.3530	1.9735%	505,272.57
32.-	SAN JOSE TEACALCO	97,696.00	72,137.00	1.3543	1.9754%	505,758.39
33.-	SAN JUAN HUACTZINCO	173,488.00	149,213.00	1.1627	1.6959%	434,197.35
34.-	SAN LORENZO AXOCOMANITLA	125,685.00	124,260.00	1.0115	1.4753%	377,725.66
35.-	SAN LUCAS TECOPILCO	209,741.00	151,056.00	1.3885	2.0252%	518,525.05
36.-	SAN PABLO DEL MONTE	1,425,253.00	1,045,845.00	1.3628	1.9877%	508,919.43
37.-	SANTA ANA NOPALUCAN	73,428.00	114,556.00	0.6410	0.9349%	239,369.19
38.-	SANTA APOLONIA TEACALCO	52,662.00	47,768.00	1.1025	1.6080%	411,703.61
39.-	SANTA CATERINA AYOMETLA	134,862.00	174,253.00	0.7739	1.1289%	289,023.88
40.-	SANTA CRUZ QUILEHTLA	107,759.00	225,926.00	0.4770	0.6957%	178,119.61
41.-	SANTA CRUZ TLAXCALA	1,693,348.00	1,778,009.00	0.9524	1.3891%	355,661.33
42.-	SANTA ISABEL XILOXOTLA	567,232.00	310,287.00	1.8281	2.6664%	682,686.84
43.-	TENANCINGO	455,295.00	419,050.00	1.0865	1.5847%	405,743.36
44.-	TEOCHOLCO	1,370,737.00	1,039,458.00	1.3187	1.9234%	492,460.70
45.-	TEPETITLA DE LARDIZABAL	632,156.00	545,378.00	1.1591	1.6907%	432,863.57
46.-	TEPEYANCO	443,297.00	446,388.00	0.9931	1.4485%	370,857.16
47.-	TERRENATE	301,747.00	355,190.00	0.8495	1.2391%	317,253.64
48.-	TETLA DE LA SOLIDARIDAD	5,971,738.00	5,001,754.00	1.1939	1.7414%	445,864.41
49.-	TETLATLAHUCA	115,115.00	79,123.00	1.4549	2.1221%	543,317.34
50.-	TLAXCALA	24,084,752.00	19,578,223.00	1.2302	1.7943%	459,402.44
51.-	TLAXCO	1,722,468.00	1,437,604.00	1.1982	1.7476%	447,441.52
52.-	TOCATLÁN	163,254.00	167,897.00	0.9723	1.4182%	363,115.92
53.-	TOTOLAC	1,891,070.00	1,735,167.00	1.0898	1.5896%	406,996.54
54.-	TZOMPANTEPEC	626,208.00	692,677.00	0.9040	1.3186%	337,607.61
55.-	XALOZTOC	1,846,987.00	1,735,167.00	1.0644	1.5526%	397,508.98
56.-	XALTOCAN	893,361.00	707,313.00	1.2630	1.8422%	471,671.61
57.-	XICOHTZINCO	2,389,490.00	1,305,279.00	1.8306	2.6701%	683,638.10
58.-	YAUHQUEMHCAN	4,440,369.00	3,952,264.00	1.1235	1.6387%	419,563.31
59.-	ZACATELCO	1,549,302.00	1,463,839.00	1.0584	1.5437%	395,245.70
60.-	ZITLALTEPEC DE T. S. S.	245,518.00	280,916.00	0.8740	1.2748%	326,385.80
<b>TOTALES</b>		<b>117,328,188.00</b>	<b>96,731,755.00</b>	<b>68.5600</b>	<b>100.0000%</b>	<b>25,603,237.73</b>

# ACTA DE LA DÉCIMA SESIÓN ORDINARIA DEL CONSEJO PERMANENTE DE COORDINACIÓN HACENDARIA.

## DETERMINACIÓN DEL FONDO DE ESTABILIZACIÓN (IV)

**MONTO DE LA RECAUDACIÓN ESTATAL PAR 102,412,950.90      10%      10,241,295.09**  
**ENERO - JUNIO DE 2019**

NO.	MUNICIPIO	PREDIAL DE 2018 (A)	DINAMICA DE CRECIMIENTO B=(A/TOTAL A)	FACTOR DE DISTRIBUCIÓN C=(B/TOTAL B)	PARTICIPACIÓN D=(C* REC. ESTATAL)
1.-	ACUAMANALA DE M. H.	794,608.00	0.0068	0.6773%	69,359.42
2.-	ATLTZAYANCA	789,873.00	0.0067	0.6732%	68,946.11
3.-	AMAXAC DE GRO.	619,347.00	0.0053	0.5279%	54,061.31
4.-	APETA TITLAN DE A. C.	1,913,253.00	0.0163	1.6307%	167,003.25
5.-	ARZAGO	25,002,984.00	0.2131	21.3103%	2,182,450.28
6.-	ATLANGATEPEC	388,004.00	0.0033	0.3307%	33,867.94
7.-	BENITO JUAREZ	155,296.00	0.0013	0.1324%	13,555.41
8.-	CALPULALPAN	4,942,914.00	0.0421	4.2129%	431,455.06
9.-	CHIAUTEMPAN	3,977,328.00	0.0339	3.3899%	347,171.39
10.-	CONTLA DE J. C.	825,878.00	0.0070	0.7039%	72,088.90
11.-	CUAPIXTLA	296,405.00	0.0025	0.2526%	25,872.48
12.-	CUAXOMULCO	289,169.00	0.0025	0.2465%	25,240.87
13.-	EL CARMEN TEQUEXQUITLA	604,479.00	0.0052	0.5152%	52,763.52
14.-	EMILIANO ZAPATA	146,275.00	0.0012	0.1247%	12,767.99
15.-	ESPAÑITA	308,367.00	0.0026	0.2628%	26,916.61
16.-	HUAMANTLA	9,240,919.00	0.0788	7.8761%	806,617.57
17.-	HUEYOTLIPAN	317,159.00	0.0027	0.2703%	27,684.05
18.-	IXTACUIXTLA DE M. M.	2,284,708.00	0.0195	1.9473%	199,426.66
19.-	IXTENCO	113,870.00	0.0010	0.0971%	9,939.44
20.-	LA MAGDALENA TLALTTELULCO	995,429.00	0.0085	0.8484%	86,888.60
21.-	LAZARO CARDENAS	54,395.00	0.0005	0.0464%	4,748.01
22.-	MAZA TECOCHCO DE J. M. M.	234,469.00	0.0020	0.1998%	20,466.23
23.-	MUÑOZ DE D. A.	89,517.00	0.0008	0.0763%	7,813.72
24.-	NAHACAMILPA DE M. A.	2,285,805.00	0.0195	1.9482%	199,522.42
25.-	NATIVITAS	518,582.00	0.0044	0.4420%	45,265.77
26.-	PANOTLA	2,138,730.00	0.0182	1.8229%	186,684.59
27.-	PAPALOTLA DE X.	3,328,291.00	0.0284	2.8367%	290,518.51
28.-	SANCTORUM DE L. C.	453,042.00	0.0039	0.3861%	39,544.95
29.-	SAN DAMIAN TEXCOLOC	177,807.00	0.0015	0.1515%	15,520.35
30.-	SAN FCO. TETLANOHCAN	156,361.00	0.0013	0.1333%	13,648.38
31.-	SAN JERONIMO ZACUALPAN	80,906.00	0.0007	0.0690%	7,062.09
32.-	SAN JOSE TEACALCO	97,696.00	0.0008	0.0833%	8,527.65
33.-	SAN JUAN HUAQTZINCO	173,488.00	0.0015	0.1479%	15,143.35
34.-	SAN LORENZO AXOCOMANITLA	125,685.00	0.0011	0.1071%	10,970.74
35.-	SAN LUCAS TECOPILCO	209,741.00	0.0018	0.1788%	18,307.79
36.-	SAN PABLO DEL MONTE	1,425,253.00	0.0121	1.2148%	124,406.90
37.-	SANTA ANA NOPALUCAN	73,428.00	0.0006	0.0626%	6,409.35
38.-	SANTA APOLONIA TEACALCO	52,662.00	0.0004	0.0449%	4,596.74
39.-	SANTA CATHARINA AYOMETLA	134,862.00	0.0011	0.1149%	11,771.78
40.-	SANTA CRUZ QUILEHTLA	107,759.00	0.0009	0.0918%	9,406.02
41.-	SANTA CRUZ TLAXCALA	1,693,348.00	0.0144	1.4433%	147,808.27
42.-	SANTA ISABEL XILOXOXTLA	567,232.00	0.0048	0.4835%	49,512.32
43.-	TENANCINGO	455,295.00	0.0039	0.3881%	39,741.60
44.-	TEOLOCHOLCO	1,370,737.00	0.0117	1.1683%	119,648.33
45.-	TEPETITLA DE LARDIZABAL	632,156.00	0.0054	0.5388%	55,179.38
46.-	TEPEYANCO	443,297.00	0.0038	0.3778%	38,694.33
47.-	TERRENATE	301,747.00	0.0026	0.2572%	26,338.77
48.-	TETLA DE LA SOLIDARIDAD	5,971,738.00	0.0509	5.0898%	521,258.63
49.-	TETLA TLAHUCA	115,115.00	0.0010	0.0981%	10,048.11
50.-	TLAXCALA	24,084,752.00	0.2053	20.5277%	2,102,300.02
51.-	TLAXCO	1,722,468.00	0.0147	1.4681%	150,350.09
52.-	TOCATLÁN	163,254.00	0.0014	0.1391%	14,250.05
53.-	TOTOLAC	1,891,070.00	0.0161	1.6118%	165,066.95
54.-	TZOMPANTEPEC	626,208.00	0.0053	0.5337%	54,660.19
55.-	XALOZTOC	1,846,987.00	0.0157	1.5742%	161,219.05
56.-	XALTOCAN	893,361.00	0.0076	0.7614%	77,979.33
57.-	XICOHTZINCO	2,389,490.00	0.0204	2.0366%	208,572.83
58.-	YAUHQUEMEHCAN	4,440,369.00	0.0378	3.7846%	387,589.12
59.-	ZACATELCO	1,549,302.00	0.0132	1.3205%	135,234.84
60.-	ZITLALTEPEC DE T. S. S.	245,518.00	0.0021	0.2093%	21,430.68
<b>TOTALES</b>		<b>117,328,188.00</b>	<b>1.0000</b>	<b>100.0000%</b>	<b>10,241,295.09</b>

## DETERMINACIÓN DEL FONDO RECAUDATORIO (V)

MONTO DE LA RECAUDACIÓN ESTATAL PARTICIPABLE: 102,412,950.90

25% 25,603,237.73

ENERO - JUNIO DE 2019

NO.	MUNICIPIO	DERECHOS DE AGUA 2018 (A)	DERECHOS DE AGUA 2017 (B)	DINAMICA DE CRECIMIENTO C=(A/B)	FACTOR DE DISTRIBUCIÓN D=C/TOTAL C	PARTICIPACIÓN (D*20)
1.-	ACUAMANALA DE M. H.	381,588.00	94,088.00	4.0557	5.6807%	1,454,454.70
2.-	ATLTZAYANCA	703,534.00	362,219.00	1.9423	2.7206%	696,552.07
3.-	AMAXAC DE GRO.	640,103.00	604,125.00	1.0596	1.4841%	379,981.79
4.-	APETATITLAN DE A. C.	2,968,309.00	2,483,346.00	1.1953	1.6742%	428,658.66
5.-	APIZACO	36,822,375.00	30,927,775.00	1.1906	1.6677%	426,975.39
6.-	ATLANGATEPEC	704,798.00	204,751.00	3.4422	4.8215%	1,234,463.80
7.-	BENITO JUAREZ	535,500.00	476,055.00	1.1249	1.5756%	403,405.74
8.-	CALPULALPAN	6,359,469.00	8,126,220.00	0.7826	1.0962%	280,654.50
9.-	CHIAUTEMPAN	15,735,207.00	13,446,658.00	1.1702	1.6391%	419,660.24
10.-	CONTLA DE J. C.	1,245,648.00	939,723.00	1.3255	1.8567%	475,373.76
11.-	CUAPAXTLA	777,809.00	680,250.00	1.1434	1.6016%	410,056.92
12.-	CUAXOMULCO	708,621.00	769,105.00	0.9214	1.2905%	330,421.36
13.-	EL CARMEN TEQUEXQUITLA	465,760.00	713,232.00	0.6530	0.9147%	234,191.48
14.-	EMILIANO ZAPATA	207,044.00	194,768.00	1.0630	1.4890%	381,227.98
15.-	ESPAÑITA	1,146,566.00	999,676.00	1.1469	1.6065%	411,319.71
16.-	HUAMANTLA	21,181,913.00	24,062,118.00	0.8803	1.2330%	315,697.44
17.-	HUEYOTLIPAN	738,995.00	2,175,933.00	0.3396	0.4757%	121,796.75
18.-	IXTACUIXTLA DE M. M.	305,658.00	301,480.00	1.0139	1.4201%	363,594.23
19.-	IXTENCO	571,990.00	1,266,681.00	0.4516	0.6325%	161,942.52
20.-	LA MAGDALENA TLALTELULCO	1,137,493.00	1,029,941.00	1.1044	1.5470%	396,073.80
21.-	LAZARO CARDENAS	104,996.00	190,809.00	0.5503	0.7708%	197,339.32
22.-	MAZATECOCHCO DE J. M. M.	699,500.00	778,713.00	0.8983	1.2582%	322,143.98
23.-	MUÑOZ DE D. A.	87,103.00	136,760.00	0.6369	0.8921%	228,409.28
24.-	NANACAMILPA DE M. A.	3,074,889.00	3,554,946.00	0.8650	1.2115%	310,195.98
25.-	NATIVITAS	1,398,762.00	1,022,015.00	1.3686	1.9170%	490,824.56
26.-	PANOTLA	1,952,626.00	1,462,819.00	1.3348	1.8697%	478,705.26
27.-	PAPALOTLA DE X.	1,153,687.00	977,204.00	1.1806	1.6537%	423,391.85
28.-	SANCTORUM DE L. C.	401,207.00	402,227.00	0.9975	1.3971%	357,714.88
29.-	SAN DAMIAN TEXOLOC	596,818.00	554,791.00	1.0758	1.5068%	385,791.12
30.-	SAN FCO. TETLANOHCAN	1,359,732.00	938,104.00	1.4494	2.0302%	519,806.92
31.-	SAN JERONIMO ZACUALPAN	248,852.00	210,450.00	1.1825	1.6563%	424,064.51
32.-	SAN JOSE TEACALCO	571,722.00	495,498.00	1.1538	1.6162%	413,792.60
33.-	SAN JUAN HUACTZINCO	350,645.00	325,825.00	1.0762	1.5074%	385,942.83
34.-	SAN LORENZO AXOCOMANITLA	231,707.00	196,840.00	1.1771	1.6488%	422,148.77
35.-	SAN LUCAS TECOPLCO	564,735.00	339,435.00	1.6638	2.3304%	596,661.22
36.-	SAN PABLO DEL MONTE	6,414,522.00	5,982,649.00	1.0722	1.5018%	384,512.53
37.-	SANTA ANA NOPALUCAN	443,350.00	374,615.00	1.1835	1.6577%	424,425.31
38.-	SANTA APOLONIA TEACALCO	856,400.00	701,600.00	1.2206	1.7097%	437,750.66
39.-	SANTA CATARINA AYOMETLA	297,332.00	260,484.00	1.1415	1.5988%	409,355.21
40.-	SANTA CRUZ QUILEHTLA	188,682.00	464,592.00	0.4061	0.5689%	145,645.97
41.-	SANTA CRUZ TLAXCALA	856,948.00	542,823.00	1.5787	2.2113%	566,155.79
42.-	SANTA ISABEL XILOXOXTLA	801,542.00	801,542.00	1.0000	1.4007%	358,624.31
43.-	TENANCINGO	571,926.00	472,790.00	1.2097	1.6944%	433,821.71
44.-	TEOLOCHOLCO	1,218,872.00	1,507,481.00	0.8085	1.1325%	289,965.27
45.-	TEPETITLA DE LARDIZABAL	555,688.00	506,685.00	1.0967	1.5362%	393,307.92
46.-	TEPEYANCO	249,060.00	284,184.00	0.8764	1.2276%	314,299.79
47.-	TERRENA TE	652,073.00	715,567.00	0.9113	1.2764%	326,802.70
48.-	TETLA DE LA SOLIDARIDAD	1,995,504.00	1,546,316.00	1.2905	1.8076%	462,800.78
49.-	TETLA TLAHUCA	469,751.00	432,960.00	1.0850	1.5197%	389,098.60
50.-	TLAXCALA	42,701,762.00	41,151,201.00	1.0377	1.4535%	372,137.13
51.-	TLAXCO	1,231,491.00	1,157,244.00	1.0642	1.4906%	381,633.10
52.-	TOCATLÁN	291,996.00	264,151.00	1.1054	1.5484%	396,428.04
53.-	TOTOLAC	1,247,814.00	931,276.00	1.3399	1.8768%	480,519.67
54.-	TZOMPANTEPEC	1,181,735.00	811,949.00	1.4554	2.0386%	521,952.61
55.-	XALOZTOC	935,710.00	1,245,689.00	0.7512	1.0521%	269,383.73
56.-	XALTOCAN	1,281,812.00	444,679.00	2.8826	4.0376%	1,033,754.56
57.-	XICOHTZINCO	1,188,112.00	814,332.00	1.4590	2.0436%	523,233.58
58.-	YAUHQUEMEHCAN	3,392,709.00	3,143,358.00	1.0793	1.5118%	387,072.65
59.-	ZACATELCO	5,507,602.00	5,092,784.00	1.0815	1.5148%	387,835.02
60.-	ZITLALTEPEC DE T. S. S.	93,319.00	145,960.00	0.6393	0.8955%	229,285.16
<b>TOTALES</b>		<b>180,761,073.00</b>	<b>171,241,491.00</b>	<b>71.3929</b>	<b>100.0000%</b>	<b>25,603,237.73</b>

DETERMINACIÓN DEL FONDO DE ESTABILIZACIÓN (VI)

MONTO DE LA RECAUDACIÓN ESTATAL PART 102,412,950.90 10% 10,241,295.09

ENERO - ABRIL DE 2019

NO.	MUNICIPIO	DERECHOS DE AGUA 2018 (A)	DINAMICA DE CRECIMIENTO B=(A/TOTAL A)	FACTOR DE DISTRIBUCIÓN C=(B/TOTAL B)	PARTICIPACIÓN D=(C* REC. ESTATAL)
1.-	ACUAMANALA DE M. H.	381,588.00	0.0021	0.2111%	21,619.45
2.-	ATLTZAYANCA	703,534.00	0.0039	0.3892%	39,859.79
3.-	AMAXAC DE GRO.	640,103.00	0.0035	0.3541%	36,266.01
4.-	APETA TITLAN DE A. C.	2,968,309.00	0.0164	1.6421%	168,174.09
5.-	APIZACO	36,822,375.00	0.2037	20.3707%	2,086,227.98
6.-	ATLANGATEPEC	704,798.00	0.0039	0.3899%	39,931.41
7.-	BENITO JUAREZ	535,500.00	0.0030	0.2962%	30,339.57
8.-	CALPULAPAN	6,359,469.00	0.0352	3.5182%	360,305.44
9.-	CHIAUTEMPAN	15,735,207.00	0.0870	8.7050%	891,502.22
10.-	CONTLA DE J. C.	1,245,648.00	0.0069	0.6891%	70,574.09
11.-	CUAPAXTLA	777,809.00	0.0043	0.4303%	44,067.96
12.-	CUAXOMULCO	708,621.00	0.0039	0.3920%	40,148.01
13.-	EL CARMEN TEQUEXQUITLA	465,760.00	0.0026	0.2577%	26,388.35
14.-	EMILIANO ZAPATA	207,044.00	0.0011	0.1145%	11,730.39
15.-	ESPAÑITA	1,146,566.00	0.0063	0.6343%	64,960.45
16.-	HUAMANTLA	21,181,913.00	0.1172	11.7182%	1,200,093.68
17.-	HUEYOTLIPAN	738,995.00	0.0041	0.4088%	41,868.89
18.-	IXTACUIXTLA DE M. M.	305,658.00	0.0017	0.1691%	17,317.52
19.-	IXTENCO	571,990.00	0.0032	0.3164%	32,406.97
20.-	LA MAGDALENA TLALTELULCO	1,137,493.00	0.0063	0.6293%	64,446.41
21.-	LAZARO CARDENAS	104,996.00	0.0006	0.0581%	5,948.71
22.-	MAZATECOCHCO DE J. M. M.	699,500.00	0.0039	0.3870%	39,631.24
23.-	MUÑOZ DE D. A.	87,103.00	0.0005	0.0482%	4,934.95
24.-	NANACAMILPA DE M. A.	3,074,889.00	0.0170	1.7011%	174,212.54
25.-	NATIVITAS	1,398,762.00	0.0077	0.7738%	79,249.00
26.-	PANOTLA	1,952,626.00	0.0108	1.0802%	110,629.01
27.-	PAPALOTLA DE X.	1,153,687.00	0.0064	0.6382%	65,363.90
28.-	SANCTORUM DE L. C.	401,207.00	0.0022	0.2220%	22,731.00
29.-	SAN DAMIAN TEXOLOC	596,818.00	0.0033	0.3302%	33,813.64
30.-	SAN FCO. TETLANOHCAN	1,359,732.00	0.0075	0.7522%	77,037.70
31.-	SAN JERONIMO ZACUALPAN	248,852.00	0.0014	0.1377%	14,099.09
32.-	SAN JOSE TEACALCO	571,722.00	0.0032	0.3163%	32,391.78
33.-	SAN JUAN HUACTZINCO	350,645.00	0.0019	0.1940%	19,866.33
34.-	SAN LORENZO AXOCOMANITLA	231,707.00	0.0013	0.1282%	13,127.71
35.-	SAN LUCAS TECOPILCO	564,735.00	0.0031	0.3124%	31,995.93
36.-	SAN PABLO DEL MONTE	6,414,522.00	0.0355	3.5486%	363,424.56
37.-	SANTA ANA NOPALUCAN	443,350.00	0.0025	0.2453%	25,118.67
38.-	SANTA APOLONIA TEACALCO	856,400.00	0.0047	0.4738%	48,520.65
39.-	SANTA CATARINA AYOMETLA	297,332.00	0.0016	0.1645%	16,845.80
40.-	SANTA CRUZ QUILEHTLA	188,682.00	0.0010	0.1044%	10,690.07
41.-	SANTA CRUZ TLAXCALA	856,948.00	0.0047	0.4741%	48,551.70
42.-	SANTA ISABEL XILOXOXTLA	801,542.00	0.0044	0.4434%	45,412.59
43.-	TENANCINGO	571,926.00	0.0032	0.3164%	32,403.34
44.-	TEOLOCHOLCO	1,218,872.00	0.0067	0.6743%	69,057.06
45.-	TEPETITLA DE LARDIZABAL	555,688.00	0.0031	0.3074%	31,483.35
46.-	TEPEYANCO	249,060.00	0.0014	0.1378%	14,110.88
47.-	TERRENTA	652,073.00	0.0036	0.3607%	36,944.19
48.-	TETLA DE LA SOLIDARIDAD	1,995,504.00	0.0110	1.1039%	113,058.33
49.-	TETLATLHUCA	469,751.00	0.0026	0.2599%	26,614.46
50.-	TLAXCALA	42,701,762.00	0.2362	23.6233%	2,419,333.64
51.-	TLAXCO	1,231,491.00	0.0068	0.6813%	69,772.01
52.-	TOCATLÁN	291,996.00	0.0016	0.1615%	16,543.48
53.-	TOTOLAC	1,247,814.00	0.0069	0.6903%	70,696.81
54.-	TZOMPANTEPEC	1,181,735.00	0.0065	0.6538%	66,953.00
55.-	XALOZTOC	935,710.00	0.0052	0.5177%	53,014.08
56.-	XALTOCAN	1,281,812.00	0.0071	0.7091%	72,623.02
57.-	XICOHTZINCO	1,188,112.00	0.0066	0.6573%	67,314.30
58.-	YA UHQUEMEHCAN	3,392,709.00	0.0188	1.8769%	192,219.12
59.-	ZACATELCO	5,507,602.00	0.0305	3.0469%	312,041.62
60.-	ZITLALTEPEC DE T. S. S.	93,319.00	0.0005	0.0516%	5,287.13
<b>TOTALES</b>		<b>180,761,073.00</b>	<b>1.0000</b>	<b>100.0000%</b>	<b>10,241,295.09</b>













# ANEXO II

✓



  <b>DETERMINACIÓN DE PARTICIPACION DE INGRESO POR FONDO DE COMPENSACIÓN</b> <b>ENERO - JUNIO DE 2019</b> 			
PARTICIPACIONES FEDERALES	INGRESOS ENERO JUNIO 2019	PORCENTAJE A REPARTIR	A MUNICIPIOS
FONDO DE COMPENSACION	245,858,581.00	20.00%	49,171,716.20
TOTAL	245,858,581.00		49,171,716.20





SPF

DETERMINACIÓN EN BASE A POBLACIÓN (I)  
DISTRIBUCIÓN DEL FONDO DE COMPENSACIÓN



49,171,716.20



70%

34,420,201.34

ENERO - JUNIO DE 2019

NO.	MUNICIPIO	POBLACION	% DE	MONTO A	MONTO
		INTERCENSAL 2015	DISTRIBUCIÓN	DISTRIBUIR	PARTICIPABLE
1.-	ACUAMANALA DE M. H.	5,925	0.465492%	34,420,201.34	160,223.26
2.-	ATLTZAYANCA	17,173	1.349180%	34,420,201.34	464,390.55
3.-	AMAXAC DE GRO.	11,144	0.875518%	34,420,201.34	301,354.93
4.-	APETATITLAN DE A. C.	15,271	1.199751%	34,420,201.34	412,956.86
5.-	APIZACO	78,624	6.177019%	34,420,201.34	2,126,142.35
6.-	ATLANGATEPEC	6,597	0.518287%	34,420,201.34	178,395.41
7.-	BENITO JUAREZ	6,038	0.474370%	34,420,201.34	163,278.99
8.-	CALPULALPAN	48,385	3.801321%	34,420,201.34	1,308,422.33
9.-	CHIAUTEMPAN	70,011	5.500347%	34,420,201.34	1,893,230.46
10.-	CONTLA DE J. C.	38,330	3.011360%	34,420,201.34	1,036,516.03
11.-	CUAPIXTLA	15,337	1.204937%	34,420,201.34	414,741.62
12.-	CUAXOMULCO	5,272	0.414190%	34,420,201.34	142,564.90
13.-	EL CARMEN TEQUEXQUITLA	17,259	1.355937%	34,420,201.34	466,716.15
14.-	EMILIANO ZAPATA	4,561	0.358331%	34,420,201.34	123,338.11
15.-	ESPAÑITA	8,668	0.680993%	34,420,201.34	234,399.19
16.-	HUAMANTLA	92,887	7.297578%	34,420,201.34	2,511,840.97
17.-	HUEYOTLIPAN	14,575	1.145071%	34,420,201.34	394,135.69
18.-	IXTACUIXTLA DE M. M.	38,324	3.010888%	34,420,201.34	1,036,353.78
19.-	IXTENCO	7,080	0.556233%	34,420,201.34	191,456.65
20.-	LA MAGDALENA TLALTELULCO	18,873	1.482739%	34,420,201.34	510,361.78
21.-	LAZARO CARDENAS	3,103	0.243784%	34,420,201.34	83,911.02
22.-	MAZATECOCHCO DE J. M. M.	10,901	0.856427%	34,420,201.34	294,783.75
23.-	MUÑOZ DE D. A.	4,679	0.367601%	34,420,201.34	126,529.05
24.-	NANACAMILPA DE M. A.	18,115	1.423188%	34,420,201.34	489,864.02
25.-	NATIVITAS	25,053	1.968265%	34,420,201.34	677,480.72
26.-	PANOTLA	27,154	2.133328%	34,420,201.34	734,295.75
27.-	PAPALOTLA DE X.	30,364	2.385518%	34,420,201.34	821,100.25
28.-	SANCTORUM DE L. C.	9,490	0.745573%	34,420,201.34	256,627.63
29.-	SAN DAMIAN TEXOLOC	5,569	0.437523%	34,420,201.34	150,596.34
30.-	SAN FCO. TETLANOHCAN	10,910	0.857134%	34,420,201.34	295,027.13
31.-	SAN JERONIMO ZACUALPAN	3,767	0.295951%	34,420,201.34	101,866.84
32.-	SAN JOSE TEACALCO	5,923	0.465335%	34,420,201.34	160,169.17
33.-	SAN JUAN HUACZINCO	7,511	0.590094%	34,420,201.34	203,111.71
34.-	SAN LORENZO AXOCOMANITLA	5,618	0.441373%	34,420,201.34	151,921.39
35.-	SAN LUCAS TECOPILCO	3,131	0.245984%	34,420,201.34	84,668.19
36.-	SAN PABLO DEL MONTE	77,242	6.068443%	34,420,201.34	2,088,770.44
37.-	SANTA ANA NOPALUCAN	7,773	0.610678%	34,420,201.34	210,196.69
38.-	SANTA APOLONIA TEACALCO	4,559	0.358173%	34,420,201.34	123,284.02
39.-	SANTA CATARINA AYOMETLA	8,817	0.692699%	34,420,201.34	238,428.43
40.-	SANTA CRUZ QUILEHTLA	7,169	0.563226%	34,420,201.34	193,863.38
41.-	SANTA CRUZ TLAXCALA	20,242	1.590293%	34,420,201.34	547,382.14
42.-	SANTA ISABEL XILOXOTLA	4,992	0.392192%	34,420,201.34	134,993.16
43.-	TENANCINGO	12,834	1.008291%	34,420,201.34	347,055.75
44.-	TEOLOCHOLCO	24,380	1.915391%	34,420,201.34	659,281.52
45.-	TEPETITLA DE LARDIZABAL	21,060	1.654559%	34,420,201.34	569,502.41
46.-	TEPEYANCO	12,047	0.946461%	34,420,201.34	325,773.77
47.-	TERRENA TE	14,746	1.158505%	34,420,201.34	398,759.86
48.-	TETLA DE LA SOLIDARIDAD	32,613	2.562209%	34,420,201.34	881,917.49
49.-	TETLA TLAHUCA	13,414	1.053858%	34,420,201.34	362,740.05
50.-	TLAXCALA	95,051	7.467590%	34,420,201.34	2,570,359.64
51.-	TLAXCO	42,536	3.341800%	34,420,201.34	1,150,254.26
52.-	TOCATLÁN	5,843	0.459050%	34,420,201.34	158,005.82
53.-	TOTOLAC	21,814	1.713796%	34,420,201.34	589,892.01
54.-	TZOMPANTEPEC	16,359	1.285229%	34,420,201.34	442,378.44
55.-	XALOZTOC	23,905	1.878073%	34,420,201.34	646,436.62
56.-	XALTOCAN	10,263	0.806303%	34,420,201.34	277,531.02
57.-	XICOHTZINCO	13,629	1.070749%	34,420,201.34	368,554.06
58.-	YAHQUEMEHCAN	38,296	3.008688%	34,420,201.34	1,035,596.60
59.-	ZACATELCO	42,686	3.353585%	34,420,201.34	1,154,310.55
60.-	ZITLALTEPEC DE T. S. S.	8,955	0.703541%	34,420,201.34	242,160.21

TOTAL	1,272,847	100.00%	2,065,212,080.40	34,420,201.34
-------	-----------	---------	------------------	---------------

		DETERMINACIÓN DEL FONDO RECAUDATORIO PREDIAL 10% (II)					
DISTRIBUCIÓN DEL FONDO DE COMPENSACIÓN		49,171,716.20				4,917,171.62	
ENERO - JUNIO DE 2019							
NO.	MUNICIPIO	PREDIAL DE 2018 (A)	PREDIAL DE 2017 (B)	DINAMICA DE CRECIMIENTO C=(A/B)	FACTOR DE DISTRIBUCIÓN D=C/TOTAL C	PARTICIPACIÓN F=(D*G5)	
1.-	ACUAMANALA DE M. H.	794,608.00	429,589.00	1.8497	2.6979%	132,661.42	
2.-	ATLTZAYANCA	789,873.00	976,059.00	0.8092	1.1803%	58,039.82	
3.-	AMAXAC DE GRO.	619,347.00	596,299.00	1.0387	1.5150%	74,492.89	
4.-	APETA TITLAN DE A. C.	1,913,253.00	1,841,193.00	1.0391	1.5157%	74,527.74	
5.-	APZACO	25,002,984.00	20,431,165.00	1.2238	1.7850%	87,769.49	
6.-	ATLANGATEPEC	388,004.00	279,455.00	1.3884	2.0251%	99,579.33	
7.-	BENITO JUAREZ	155,296.00	121,220.00	1.2811	1.8686%	91,882.09	
8.-	CALPULALPAN	4,942,914.00	3,170,932.00	1.5588	2.2737%	111,799.79	
9.-	CHIAUTEMPAN	3,977,328.00	4,244,356.00	0.9371	1.3668%	67,208.54	
10.-	CONTLA DE J. C.	825,878.00	772,866.00	1.0686	1.5586%	76,640.19	
11.-	CUAPIXTLA	296,405.00	374,681.00	0.7911	1.1539%	56,737.31	
12.-	CUAXOMULCO	289,169.00	276,101.00	1.0473	1.5276%	75,115.34	
13.-	EL CARMEN TEQUEXQUITLA	604,479.00	755,016.00	0.8006	1.1678%	57,420.89	
14.-	EMILIANO ZAPATA	146,275.00	87,918.00	1.6638	2.4267%	119,326.57	
15.-	ESPAÑITA	308,367.00	336,593.00	0.9161	1.3363%	65,706.40	
16.-	HUAMANTLA	9,240,919.00	6,016,547.00	1.5359	2.2403%	110,157.16	
17.-	HUEYOTLIPAN	317,159.00	366,079.00	0.8664	1.2637%	62,136.54	
18.-	IXTACUXTLA DE M. M.	2,284,708.00	1,698,259.00	1.3453	1.9623%	96,487.63	
19.-	IXTENCO	113,870.00	217,124.00	0.5244	0.7649%	37,613.73	
20.-	LA MAGDALENA TLALTTELULCO	995,429.00	879,132.00	1.1323	1.6515%	81,208.42	
21.-	LAZARO CARDENAS	54,395.00	71,873.00	0.7568	1.1039%	54,279.78	
22.-	MAZA TEOCOCHCO DE J. M. M.	234,469.00	228,010.00	1.0283	1.4999%	73,752.44	
23.-	MUÑOZ DE D. A.	89,517.00	122,938.00	0.7281	1.0621%	52,223.29	
24.-	NANACAMILPA DE M. A.	2,285,805.00	1,241,266.00	1.8415	2.6860%	132,074.56	
25.-	NATIVITAS	518,582.00	436,505.00	1.1880	1.7328%	85,206.57	
26.-	PANOTLA	2,138,730.00	1,562,542.00	1.3688	1.9964%	98,167.82	
27.-	PAPALOTLA DE X.	3,328,291.00	3,311,590.00	1.0050	1.4659%	72,082.46	
28.-	SANCTORUM DE L. C.	453,042.00	445,172.00	1.0177	1.4844%	72,988.68	
29.-	SAN DAMIAN TEXOLOC	177,807.00	117,218.00	1.5169	2.2125%	108,792.61	
30.-	SAN FCO. TETLANOHCAN	156,361.00	128,263.00	1.2191	1.7781%	87,432.30	
31.-	SAN JERONIMO ZAQUALPAN	80,906.00	59,797.00	1.3530	1.9735%	97,038.98	
32.-	SAN JOSE TEACALCO	97,696.00	72,137.00	1.3543	1.9754%	97,132.28	
33.-	SAN JUAN HUACTZINCO	173,488.00	149,213.00	1.1627	1.6959%	83,388.78	
34.-	SAN LORENZO AXOCOMANTLA	125,685.00	124,260.00	1.0115	1.4753%	72,543.24	
35.-	SAN LUCAS TECOPILCO	209,741.00	151,056.00	1.3885	2.0252%	99,584.15	
36.-	SAN PABLO DEL MONTE	1,425,253.00	1,045,845.00	1.3628	1.9877%	97,739.36	
37.-	SANTA ANA NOPALUCAN	73,428.00	114,556.00	0.6410	0.9349%	45,971.51	
38.-	SANTA APOLONIA TEACALCO	52,662.00	47,768.00	1.1025	1.6080%	79,068.80	
39.-	SANTA CATARINA AYOMETLA	134,862.00	174,253.00	0.7739	1.1289%	55,507.82	
40.-	SANTA CRUZ QUILEHTLA	107,759.00	225,926.00	0.4770	0.6957%	34,208.36	
41.-	SANTA CRUZ TLAXCALA	1,693,348.00	1,778,009.00	0.9524	1.3891%	68,305.73	
42.-	SANTA ISABEL XILOXOXTLA	567,232.00	310,287.00	1.8281	2.6664%	131,111.87	
43.-	TENANCINGO	455,295.00	419,050.00	1.0865	1.5847%	77,924.12	
44.-	TEOLOCHOLCO	1,370,737.00	1,039,458.00	1.3187	1.9234%	94,578.42	
45.-	TEPETITLA DE LA RDZABAL	632,156.00	545,378.00	1.1591	1.6907%	83,132.63	
46.-	TEPEYANCO	443,297.00	446,388.00	0.9931	1.4485%	71,224.13	
47.-	TERRENA TE	301,747.00	355,190.00	0.8495	1.2391%	60,929.43	
48.-	TETLA DE LA SOLIDARIDAD	5,971,738.00	5,001,754.00	1.1939	1.7414%	85,629.48	
49.-	TETLA TLAHUICA	115,115.00	79,123.00	1.4549	2.1221%	104,345.58	
50.-	TLAXCALA	24,084,752.00	19,578,223.00	1.2302	1.7943%	88,229.49	
51.-	TLAXCO	1,722,468.00	1,437,604.00	1.1982	1.7476%	85,932.36	
52.-	TOCATLÁN	163,254.00	167,897.00	0.9723	1.4182%	69,737.40	
53.-	TOTOLAC	1,891,070.00	1,735,167.00	1.0898	1.5896%	78,164.79	
54.-	TZOMPA NTEPEC	626,208.00	692,677.00	0.9040	1.3186%	64,838.46	
55.-	XALOZTOC	1,846,987.00	1,735,167.00	1.0644	1.5526%	76,342.68	
56.-	XALTOCAN	893,361.00	707,313.00	1.2630	1.8422%	90,585.82	
57.-	XICOHTZINCO	2,389,490.00	1,305,279.00	1.8306	2.6701%	131,294.56	
58.-	YAUHQUEMEHCAN	4,440,369.00	3,952,264.00	1.1235	1.6387%	80,578.28	
59.-	ZACA TELCO	1,549,302.00	1,463,839.00	1.0584	1.5437%	75,908.02	
60.-	ZITLALTEPEC DE T. S. S.	245,518.00	280,916.00	0.8740	1.2748%	62,683.28	
<b>TOTALES</b>		<b>117,328,188.00</b>	<b>96,731,755.00</b>	<b>68.5600</b>	<b>100.0000%</b>	<b>4,917,171.62</b>	

NO.	MUNICIPIO	PREDIAL DE 2018 (A)	DINAMICA DE CRECIMIENTO B=(A/A)	FACTOR DE DISTRIBUCIÓN C=B/TOTALB	PARTICIPACIÓN D=C*F5
1.-	ACUAMANALA DE M. H.	794,608.00	0.0068	0.6773%	16,650.83
2.-	ATLTZAYANCA	789,873.00	0.0067	0.6732%	16,551.61
3.-	AMAXAC DE GRO.	619,347.00	0.0053	0.5279%	12,978.28
4.-	APETATITLAN DE A. C.	1,913,253.00	0.0163	1.6307%	40,091.79
5.-	APIZACO	25,002,984.00	0.2131	21.3103%	523,931.91
6.-	ATLANGATEPEC	388,004.00	0.0033	0.3307%	8,130.54
7.-	BENITO JUAREZ	155,296.00	0.0013	0.1324%	3,254.19
8.-	CALPULALPAN	4,942,914.00	0.0421	4.2129%	103,577.65
9.-	CHIAUTEMPAN	3,977,328.00	0.0339	3.3899%	83,344.01
10.-	CONTLA DE J. C.	825,878.00	0.0070	0.7039%	17,306.09
11.-	CUAPIXTLA	296,405.00	0.0025	0.2526%	6,211.10
12.-	CUAXOMULCO	289,169.00	0.0025	0.2465%	6,059.47
13.-	EL CARMEN TEQUEXQUITLA	604,479.00	0.0052	0.5152%	12,666.72
14.-	EMILIANO ZAPATA	146,275.00	0.0012	0.1247%	3,065.16
15.-	ESPAÑITA	308,367.00	0.0026	0.2628%	6,461.76
16.-	HUAMANTLA	9,240,919.00	0.0788	7.8761%	193,641.38
17.-	HUEYOTLIPAN	317,159.00	0.0027	0.2703%	6,646.00
18.-	IXTACUIXTLA DE M. M.	2,284,708.00	0.0195	1.9473%	47,875.54
19.-	IXTENCO	113,870.00	0.0010	0.0971%	2,386.12
20.-	LA MAGDALENA TLALTELULCO	995,429.00	0.0085	0.8484%	20,858.99
21.-	LAZARO CARDENAS	54,395.00	0.0005	0.0464%	1,139.83
22.-	MAZATECOCHCO DE J. M. M.	234,469.00	0.0020	0.1998%	4,913.25
23.-	MUNOZ DE D. A.	89,517.00	0.0008	0.0763%	1,875.81
24.-	NANACAMILPA DE M. A.	2,285,805.00	0.0195	1.9482%	47,898.53
25.-	NATIVITAS	518,582.00	0.0044	0.4420%	10,866.77
26.-	PANOTLA	2,138,730.00	0.0182	1.8229%	44,816.61
27.-	PAPALOTLA DE X.	3,328,291.00	0.0284	2.8367%	69,743.59
28.-	SANCTORUM DEL C.	453,042.00	0.0039	0.3861%	9,493.39
29.-	SAN DAMIAN TEXOLOC	177,807.00	0.0015	0.1515%	3,725.91
30.-	SAN FCO. TETLANOHCAN	156,361.00	0.0013	0.1333%	3,276.51
31.-	SAN JERONIMO ZACUALPAN	80,906.00	0.0007	0.0690%	1,695.37
32.-	SAN JOSE TEACALCO	97,696.00	0.0008	0.0833%	2,047.20
33.-	SAN JUAN HUACTZINCO	173,488.00	0.0015	0.1479%	3,635.40
34.-	SAN LORENZO AXOCOMANITLA	125,685.00	0.0011	0.1071%	2,633.70
35.-	SAN LUCAS TECOPILO	209,741.00	0.0018	0.1788%	4,395.08
36.-	SAN PABLO DEL MONTE	1,425,253.00	0.0121	1.2148%	29,865.86
37.-	SANTA ANA NOPALUCAN	73,428.00	0.0006	0.0626%	1,538.67
38.-	SANTA APOLONIA TEACALCO	52,662.00	0.0004	0.0449%	1,103.52
39.-	SANTA CATARINA AYOMETLA	134,862.00	0.0011	0.1149%	2,826.00
40.-	SANTA CRUZ QUILEHTLA	107,759.00	0.0009	0.0918%	2,258.07
41.-	SANTA CRUZ TLAXCALA	1,693,348.00	0.0144	1.4433%	35,483.73
42.-	SANTA ISABEL XILOXOXTLA	567,232.00	0.0048	0.4835%	11,886.22
43.-	TENANCINGO	455,295.00	0.0039	0.3881%	9,540.60
44.-	TEOLOCHOLCO	1,370,737.00	0.0117	1.1683%	28,723.49
45.-	TEPETITLA DE LARDIZABAL	632,156.00	0.0054	0.5388%	13,246.69
46.-	TEPEYANCO	443,297.00	0.0038	0.3778%	9,289.19
47.-	TERREÑATE	301,747.00	0.0026	0.2572%	6,323.04
48.-	TETLA DE LA SOLIDARIDAD	5,971,738.00	0.0509	5.0898%	125,136.43
49.-	TETLATLAHUCA	115,115.00	0.0010	0.0981%	2,412.21
50.-	TLAXCALA	24,084,752.00	0.2053	20.5277%	504,690.57
51.-	TLAXCO	1,722,468.00	0.0147	1.4681%	36,093.93
52.-	TOCATLÁN	163,254.00	0.0014	0.1391%	3,420.95
53.-	TOTOLAC	1,891,070.00	0.0161	1.6118%	39,626.95
54.-	TZOMPANTEPEC	626,208.00	0.0053	0.5337%	13,122.05
55.-	XALOZTOC	1,846,987.00	0.0157	1.5742%	38,703.20
56.-	XALTOCAN	893,361.00	0.0076	0.7614%	18,720.18
57.-	XICOHTZINCO	2,389,490.00	0.0204	2.0366%	50,071.23
58.-	YAUHQUEMEHCAN	4,440,369.00	0.0378	3.7846%	93,046.93
59.-	ZACATELCO	1,549,302.00	0.0132	1.3205%	32,465.28
60.-	ZITLALTEPEC DE T. S. S.	245,518.00	0.0021	0.2093%	5,144.77
<b>TOTALES</b>		<b>117,328,188.00</b>	<b>1.0000</b>	<b>100.0000%</b>	<b>2,458,585.81</b>

ENERO - JUNIO DE 2019

NO.	MUNICIPIO	DERECHOS DE AGUA 2018 (A)	DERECHOS DE AGUA 2017 (B)	DINAMICA DE CRECIMIENTO C=(A/B)	FACTOR DE DISTRIBUCIÓN D=C/TOTAL C	PARTICIPACIÓN F=(D*G5)
1.-	AQUAMANALA DE M. H.	381,588.00	94,088.00	4.0557	5.6807%	279,331.99
2.-	ATLTZAYANCA	703,534.00	362,219.00	1.9423	2.7206%	133,774.73
3.-	AMAXAC DE GRO.	640,103.00	604,125.00	1.0596	1.4841%	72,976.54
4.-	APETATITLAN DE A. C.	2,968,309.00	2,483,346.00	1.1953	1.6742%	82,325.06
5.-	APIZACO	36,822,375.00	30,927,775.00	1.1906	1.6677%	82,001.79
6.-	ATLANGATEPEC	704,798.00	204,751.00	3.4422	4.8215%	237,082.14
7.-	BENITO JUAREZ	535,500.00	476,055.00	1.1249	1.5756%	77,475.17
8.-	CALPULALPAN	6,359,469.00	8,126,220.00	0.7826	1.0962%	53,900.46
9.-	CHAUTEMPAN	15,735,207.00	13,446,658.00	1.1702	1.6391%	80,596.89
10.-	CONTLA DE J. C.	1,245,648.00	939,723.00	1.3255	1.8567%	91,296.83
11.-	CUAPIXTLA	777,809.00	680,250.00	1.1434	1.6016%	78,752.55
12.-	CUAXOMULCO	708,621.00	769,105.00	0.9214	1.2905%	63,458.32
13.-	EL CARMEN TEQUEXQUITLA	465,760.00	713,232.00	0.6530	0.9147%	44,977.11
14.-	EMILIANO ZAPATA	207,044.00	194,768.00	1.0630	1.4890%	73,215.87
15.-	ESPAÑITA	1,146,566.00	999,676.00	1.1469	1.6065%	78,995.07
16.-	HUAMANTLA	21,181,913.00	24,062,118.00	0.8803	1.2330%	60,630.55
17.-	HUEYOTLIPAN	738,995.00	2,175,933.00	0.3396	0.4757%	23,391.40
18.-	IXTACUXTLA DE M. M.	305,658.00	301,480.00	1.0139	1.4201%	69,829.26
19.-	IXTENCO	571,990.00	1,266,681.00	0.4516	0.6325%	31,101.50
20.-	LA MAGDALENA TLALTELUCCO	1,137,493.00	1,029,941.00	1.1044	1.5470%	76,067.05
21.-	LAZARO CARDENAS	104,996.00	190,809.00	0.5503	0.7708%	37,899.55
22.-	MAZA TECOCHCO DE J. M. M.	699,500.00	778,713.00	0.8983	1.2582%	61,868.63
23.-	MUÑOZ DE D. A.	87,103.00	136,760.00	0.6369	0.8921%	43,866.63
24.-	NANACAMILPA DE M. A.	3,074,889.00	3,554,946.00	0.8650	1.2115%	59,573.98
25.-	NATIMITAS	1,398,762.00	1,022,015.00	1.3686	1.9170%	94,264.19
26.-	PANOTLA	1,952,626.00	1,462,819.00	1.3348	1.8697%	91,936.65
27.-	PAPALOTLA DE X.	1,153,687.00	977,204.00	1.1806	1.6537%	81,313.56
28.-	SANCTORUM DE L. C.	401,207.00	402,227.00	0.9975	1.3971%	68,700.12
29.-	SAN DAMIAN TEXOLOC	596,818.00	554,791.00	1.0758	1.5068%	74,092.24
30.-	SAN FCO. TETLANOHCAN	1,359,732.00	938,104.00	1.4494	2.0302%	99,830.34
31.-	SAN JERONIMO ZACUALPAN	248,852.00	210,450.00	1.1825	1.6563%	81,442.75
32.-	SAN JOSE TEACALCO	571,722.00	495,498.00	1.1538	1.6162%	79,470.00
33.-	SAN JUAN HUACHTZINCO	350,645.00	325,825.00	1.0762	1.5074%	74,121.37
34.-	SAN LORENZO XOCOMANITLA	231,707.00	196,840.00	1.1771	1.6488%	81,074.82
35.-	SAN LUCAS TECOPILCO	564,735.00	339,435.00	1.6638	2.3304%	114,590.41
36.-	SAN PABLO DEL MONTE	6,414,522.00	5,982,649.00	1.0722	1.5018%	73,846.68
37.-	SANTA ANA NOPALUCAN	443,350.00	374,615.00	1.1835	1.6577%	81,512.04
38.-	SANTA APOLONIA TEACALCO	856,400.00	701,600.00	1.2206	1.7097%	84,071.21
39.-	SANTA CATARINA AYOMETLA	297,332.00	260,484.00	1.1415	1.5988%	78,617.79
40.-	SANTA CRUZ QUILEHTLA	188,682.00	464,592.00	0.4061	0.5689%	27,971.71
41.-	SANTA CRUZ TLAXCALA	856,948.00	542,823.00	1.5787	2.2113%	108,731.76
42.-	SANTA ISABEL XILOXOXTLA	801,542.00	801,542.00	1.0000	1.4007%	68,874.78
43.-	TENANCINGO	571,926.00	472,790.00	1.2097	1.6944%	83,316.64
44.-	TEOLOCHOLCO	1,218,872.00	1,507,481.00	0.8085	1.1325%	55,688.62
45.-	TEPETITLA DE LARDIZABAL	555,688.00	506,685.00	1.0967	1.5362%	75,535.86
46.-	TEPEYANCO	249,060.00	284,184.00	0.8764	1.2276%	60,362.13
47.-	TERRENATE	652,073.00	715,567.00	0.9113	1.2764%	62,763.35
48.-	TETLA DE LA SOLIDARIDAD	1,995,504.00	1,546,316.00	1.2905	1.8076%	88,882.15
49.-	TETLATLAHUCA	469,751.00	432,960.00	1.0850	1.5197%	74,727.45
50.-	TLAXCALA	42,701,762.00	41,151,201.00	1.0377	1.4535%	71,469.95
51.-	TLAXCO	1,231,491.00	1,157,244.00	1.0642	1.4906%	73,293.68
52.-	TOCATLÁN	291,996.00	264,151.00	1.1054	1.5484%	76,135.09
53.-	TOTOLAC	1,247,814.00	931,276.00	1.3399	1.8768%	92,285.11
54.-	TZOMPANTEPEC	1,181,735.00	811,949.00	1.4554	2.0386%	100,242.42
55.-	XALOZTOC	935,710.00	1,245,689.00	0.7512	1.0521%	51,735.88
56.-	XALTOCAN	1,281,812.00	444,679.00	2.8826	4.0376%	198,535.38
57.-	XICOHTZINCO	1,188,112.00	814,332.00	1.4590	2.0436%	100,488.44
58.-	YAUHQUEMEHCAN	3,392,709.00	3,143,358.00	1.0793	1.5118%	74,338.36
59.-	ZACATELCO	5,507,602.00	5,092,784.00	1.0815	1.5148%	74,484.77
60.-	ZITLALTEPEC DE T. S. S.	93,319.00	145,960.00	0.6393	0.8955%	44,034.84
<b>TOTALES</b>		<b>180,761,073.00</b>	<b>171,241,491.00</b>	<b>71.3929</b>	<b>100.0000%</b>	<b>4,917,171.62</b>

ENERO - JUNIO DE 2019

NO.	MUNICIPIO	DERECHOS DE AGUA 2018 (A)	DINAMICA DE CRECIMIENTO B=(A/A)	FACTOR DE DISTRIBUCIÓN C=B/TOTALB	PARTICIPACIÓN D=C*F5
1.-	ACUAMANALA DE M. H.	381,588.00	0.0021	0.2111%	5,190.09
2.-	ATLTZAYANCA	703,534.00	0.0039	0.3892%	9,568.98
3.-	AMAXAC DE GRO.	640,103.00	0.0035	0.3541%	8,706.23
4.-	APETA TITLAN DE A. C.	2,968,309.00	0.0164	1.6421%	40,372.86
5.-	APIZACO	36,822,375.00	0.2037	20.3707%	500,832.22
6.-	ATLANGATEPEC	704,798.00	0.0039	0.3899%	9,586.17
7.-	BENITO JUAREZ	535,500.00	0.0030	0.2962%	7,283.50
8.-	CALPULALPAN	6,359,469.00	0.0352	3.5182%	86,497.05
9.-	CHIAUTEMPAN	15,735,207.00	0.0870	8.7050%	214,019.29
10.-	CONTLA DE J. C.	1,245,648.00	0.0069	0.6891%	16,942.43
11.-	CUAPIAXTLA	777,809.00	0.0043	0.4303%	10,579.21
12.-	CUAXOMULCO	708,621.00	0.0039	0.3920%	9,638.17
13.-	EL CARMEN TEQUEXQUITLA	465,760.00	0.0026	0.2577%	6,334.94
14.-	EMILIANO ZAPATA	207,044.00	0.0011	0.1145%	2,816.07
15.-	ESPAÑITA	1,146,566.00	0.0063	0.6343%	15,594.79
16.-	HUAMANTLA	21,181,913.00	0.1172	11.7182%	288,101.58
17.-	HUEYOTLIPAN	738,995.00	0.0041	0.4088%	10,051.29
18.-	IXTACUIXTLA DE M. M.	305,658.00	0.0017	0.1691%	4,157.35
19.-	IXTENCO	571,990.00	0.0032	0.3164%	7,779.81
20.-	LA MAGDALENA TLALTELULCO	1,137,493.00	0.0063	0.6293%	15,471.38
21.-	LAZARO CARDENAS	104,996.00	0.0006	0.0581%	1,428.08
22.-	MAZATECOCHCO DE J. M. M.	699,500.00	0.0039	0.3870%	9,514.11
23.-	MUÑOZ DE D. A.	87,103.00	0.0005	0.0482%	1,184.71
24.-	NANACAMILPA DE M. A.	3,074,889.00	0.0170	1.7011%	41,822.49
25.-	NATIVITAS	1,398,762.00	0.0077	0.7738%	19,024.98
26.-	PANOTLA	1,952,626.00	0.0108	1.0802%	26,558.25
27.-	PAPALOTLA DE X.	1,153,687.00	0.0064	0.6382%	15,691.64
28.-	SANCTORUM DE L. C.	401,207.00	0.0022	0.2220%	5,456.94
29.-	SAN DAMIAN TEXLOCO	596,818.00	0.0033	0.3302%	8,117.50
30.-	SAN FCO. TETLANOHCAN	1,359,732.00	0.0075	0.7522%	18,494.12
31.-	SAN JERONIMO ZACUALPAN	248,852.00	0.0014	0.1377%	3,384.71
32.-	SAN JOSE TEACALCO	571,722.00	0.0032	0.3163%	7,776.16
33.-	SAN JUAN HUACTZINCO	350,645.00	0.0019	0.1940%	4,769.23
34.-	SAN LORENZO AXOCOMANITLA	231,707.00	0.0013	0.1282%	3,151.52
35.-	SAN LUCAS TECOPILCO	564,735.00	0.0031	0.3124%	7,681.13
36.-	SAN PABLO DEL MONTE	6,414,522.00	0.0355	3.5486%	87,245.85
37.-	SANTA ANA NOPALUCAN	443,350.00	0.0025	0.2453%	6,030.14
38.-	SANTA APOLONIA TEACALCO	856,400.00	0.0047	0.4738%	11,648.15
39.-	SANTA CATERINA AYOMETLA	297,332.00	0.0016	0.1645%	4,044.10
40.-	SANTA CRUZ QUILEHTLA	188,682.00	0.0010	0.1044%	2,566.32
41.-	SANTA CRUZ TLAXCALA	856,948.00	0.0047	0.4741%	11,655.61
42.-	SANTA ISABEL XILOXOXTLA	801,542.00	0.0044	0.4434%	10,902.01
43.-	TENANCINGO	571,926.00	0.0032	0.3164%	7,778.94
44.-	TEOLOCHOLCO	1,218,872.00	0.0067	0.6743%	16,578.25
45.-	TPETITLA DE LARDIZABAL	555,688.00	0.0031	0.3074%	7,558.08
46.-	TEPEYANCO	249,060.00	0.0014	0.1378%	3,387.54
47.-	TERRENATE	652,073.00	0.0036	0.3607%	8,869.04
48.-	TETLA DE LA SOLIDARIDAD	1,995,504.00	0.0110	1.1039%	27,141.45
49.-	TETLATLHUCA	469,751.00	0.0026	0.2599%	6,389.22
50.-	TLAXCALA	42,701,762.00	0.2362	23.6233%	580,799.53
51.-	TLAXCO	1,231,491.00	0.0068	0.6813%	16,749.88
52.-	TOCATLÁN	291,996.00	0.0016	0.1615%	3,971.53
53.-	TOTOLAC	1,247,814.00	0.0069	0.6903%	16,971.89
54.-	TZOMPANTEPEC	1,181,735.00	0.0065	0.6538%	16,073.13
55.-	XALOZTOC	935,710.00	0.0052	0.5177%	12,726.87
56.-	XALTOCAN	1,281,812.00	0.0071	0.7091%	17,434.31
57.-	XICOHTZINCO	1,188,112.00	0.0066	0.6573%	16,159.87
58.-	YAUHQUEMEHCAN	3,392,709.00	0.0188	1.8769%	46,145.26
59.-	ZACATELCO	5,507,602.00	0.0305	3.0469%	74,910.55
60.-	ZITLALTEPEC DE T. S. S.	93,319.00	0.0005	0.0516%	1,269.26
<b>TOTALES</b>		<b>180,761,073.00</b>	<b>1.0000</b>	<b>100.0000%</b>	<b>2,458,585.81</b>

**ENERO JUNIO DE 2019**

	MUNICIPIO	PARTICIPACIÓN FONDO I (A)	PARTICIPACIÓN FONDO II (B)	PARTICIPACIÓN FONDO III (C)	PARTICIPACIÓN FONDO IV (D)	PARTICIPACIÓN FONDO V (E)	TOTAL A DISTRIB. DE ENERO JUNIO 2019
1.-	ACUAMANALA DE M. H.	160,223.26	132,661.42	16,650.83	279,331.99	5,190.09	594,057.60
2.-	ATLIZAYANCA	464,390.55	58,039.82	16,551.61	133,774.73	9,568.98	682,325.68
3.-	AMAXAC DE GRO.	301,354.93	74,492.89	12,978.28	72,976.54	8,706.23	470,508.87
4.-	APETATITLAN DE A. C.	412,956.86	74,527.74	40,091.79	82,325.06	40,372.86	650,274.31
5.-	APZACO	2,126,142.35	87,769.49	523,931.91	82,001.79	500,832.22	3,320,677.75
6.-	ATLANGATEPEC	178,395.41	99,579.33	8,130.54	237,082.14	9,586.17	532,773.59
7.-	BENITO JUAREZ	163,278.99	91,882.09	3,254.19	77,475.17	7,283.50	343,173.94
8.-	CALPULALPAN	1,308,422.33	111,799.79	103,577.65	53,900.46	86,497.05	1,664,197.29
9.-	CHIAUTEMPAN	1,893,230.46	67,208.54	83,344.01	80,596.89	214,019.29	2,338,399.20
10.-	CONTLA DE J. C.	1,036,516.03	76,640.19	17,306.09	91,296.83	16,942.43	1,238,701.57
11.-	CUAPAXTLA	414,741.62	56,737.31	6,211.10	78,752.55	10,579.21	567,021.79
12.-	QUAXOMULCO	142,564.90	75,115.34	6,059.47	63,458.32	9,638.17	296,836.20
13.-	EL CARMEN TEQUEXQUITLA	466,716.15	57,420.89	12,666.72	44,977.11	6,334.94	588,115.82
14.-	EMILIANO ZAPATA	123,338.11	119,326.57	3,065.16	73,215.87	2,816.07	321,761.78
15.-	ESPAÑITA	234,399.19	65,706.40	6,461.76	78,995.07	15,594.79	401,157.21
16.-	HUAMANTLA	2,511,840.97	110,157.16	193,641.38	60,630.55	288,101.58	3,164,371.64
17.-	HUEYOTLIPAN	394,135.69	62,136.54	6,646.00	23,391.40	10,051.29	496,360.92
18.-	IXTACUIXTLA DE M. M.	1,036,353.78	96,487.63	47,875.54	69,829.26	4,157.35	1,254,703.56
19.-	IXTENCO	191,456.65	37,613.73	2,386.12	31,101.50	7,779.81	270,337.81
20.-	LA MAGDALENA TLALTELUCCO	510,361.78	81,208.42	20,858.99	76,067.05	15,471.38	703,967.63
21.-	LAZARO CARDENAS	83,911.02	54,279.78	1,139.83	37,899.55	1,428.08	178,658.27
22.-	MAZATECOCHCO DE J. M. M.	294,783.75	73,752.44	4,913.25	61,868.63	9,514.11	444,832.18
23.-	MUÑOZ DE D. A.	126,529.05	52,223.29	1,875.81	43,866.63	1,184.71	225,679.49
24.-	NANACAMILPA DE M. A.	489,864.02	132,074.56	47,898.53	59,573.98	41,822.49	771,233.59
25.-	NATIVITAS	677,480.72	85,206.57	10,866.77	94,264.19	19,024.98	886,843.24
26.-	PANOTLA	734,295.75	98,167.82	44,816.61	91,936.65	26,558.25	995,775.08
27.-	PAPALOTLA DE X.	821,100.25	72,082.46	69,743.59	81,313.56	15,691.64	1,059,931.50
28.-	SANCTORUM DE L. C.	256,627.63	72,988.68	9,493.39	68,700.12	5,456.94	413,266.76
29.-	SAN DAMIAN TEXCOCO	150,596.34	108,792.61	3,725.91	74,092.24	8,117.50	345,324.60
30.-	SAN FCO. TETLANOHCAN	295,027.13	87,432.30	3,276.51	99,830.34	18,494.12	504,060.40
31.-	SAN JERONIMO ZACUALPAN	101,866.84	97,038.98	1,695.37	81,442.75	3,384.71	285,428.64
32.-	SAN JOSE TEACALCO	160,169.17	97,132.28	2,047.20	79,470.00	7,776.16	346,594.81
33.-	SAN JUAN HUACTZINCO	203,111.71	83,388.78	3,635.40	74,121.37	4,769.23	369,026.50
34.-	SAN LORENZO AXOCOMANITLA	151,921.39	72,543.24	2,633.70	81,074.82	3,151.52	311,324.68
35.-	SAN LUCAS TECOPILO	84,668.19	99,584.15	4,395.08	114,590.41	7,681.13	310,918.96
36.-	SAN PABLO DEL MONTE	2,088,770.44	97,739.36	29,865.86	73,846.68	87,245.85	2,377,468.19
37.-	SANTA ANA NOPALUCAN	210,196.69	45,971.51	1,538.67	81,512.04	6,030.14	345,249.04
38.-	SANTA APOLONIA TEACALCO	123,284.02	79,068.80	1,103.52	84,071.21	11,648.15	299,175.71
39.-	SANTA CATERINA AYOMETLA	238,428.43	55,507.82	2,826.00	78,617.79	4,044.10	379,424.15
40.-	SANTA CRUZ QUILEHTLA	193,863.38	34,208.36	2,258.07	27,971.71	2,566.32	260,867.83
41.-	SANTA CRUZ TLAXCALA	547,382.14	68,305.73	35,483.73	108,731.76	11,655.61	771,558.97
42.-	SANTA ISABEL XILOXOXTLA	134,993.16	131,111.87	11,886.22	68,874.78	10,902.01	357,768.04
43.-	TENANCONGO	347,055.75	77,924.12	9,540.60	83,316.64	7,778.94	525,616.05
44.-	TEOLOXOCHCO	659,281.52	94,578.42	28,723.49	55,688.62	16,578.25	854,850.29
45.-	TEPETITLA DE LA RDZABAL	569,502.41	83,132.63	13,246.69	75,535.86	7,558.08	748,975.67
46.-	TEPEYANCO	325,773.77	71,224.13	9,289.19	60,362.13	3,387.54	470,036.76
47.-	TERRENATE	398,759.86	60,929.43	6,323.04	62,763.35	8,869.04	537,644.72
48.-	TETLA DE LA SOLIDARIDAD	881,917.49	85,629.48	125,136.43	88,882.15	27,141.45	1,208,706.99
49.-	TETLA TLAHUACA	362,740.05	104,345.58	2,412.21	74,727.45	6,389.22	550,614.50
50.-	TLAXCALA	2,570,359.64	88,229.49	504,690.57	71,469.95	580,799.53	3,815,549.18
51.-	TLAXCO	1,150,254.26	85,932.36	36,093.93	73,293.68	16,749.88	1,362,324.11
52.-	TOCATLÁN	158,005.82	69,737.40	3,420.95	76,135.09	3,971.53	311,270.79
53.-	TOTOLAC	589,892.01	78,164.79	39,626.95	92,285.11	16,971.89	816,940.76
54.-	TZOMPANTEPEC	442,378.44	64,838.46	13,122.05	100,242.42	16,073.13	636,654.51
55.-	XALOZTOC	646,436.62	76,342.68	38,703.20	51,735.88	12,726.87	825,945.26
56.-	XALTOCAN	277,531.02	90,585.82	18,720.18	198,535.38	17,434.31	602,806.71
57.-	XICOXIZINCO	368,554.06	131,294.56	50,071.23	100,488.44	16,159.87	666,568.15
58.-	YAUHQUEMEHCAN	1,035,596.60	80,578.28	93,046.93	74,338.36	46,145.26	1,329,705.43
59.-	ZACA TELCO	1,154,310.55	75,908.02	32,465.28	74,484.77	74,910.55	1,412,079.16
60.-	ZIUALTEPEC DE T. S. S.	242,160.21	62,683.28	5,144.77	44,034.84	1,269.26	355,292.37
<b>TOTAL:</b>		<b>34,420,201.34</b>	<b>4,917,171.62</b>	<b>2,458,585.81</b>	<b>4,917,171.62</b>	<b>2,458,585.81</b>	<b>49,171,716.20</b>

NO.	MUNICIPIO	TOTAL DE PARTICIPACIONES FORMULA	TOTAL DE PARTICIPACIONES CALENDARIO	AJUSTE FOCO ENERO MARZO 2019	AJUSTE FOCO ABRIL JUNIO 2019	%
1.-	AQUAMANALA DE M. H.	594,057.60	332,329.59	1,858.33	259,869.67	78.76%
2.-	ATLIZAYANCA	682,325.68	1,010,269.70	5,649.24	-333,593.26	-32.46%
3.-	AMAXAC DE GRO.	470,508.87	473,609.22	2,648.33	-5,748.67	-0.65%
4.-	APETITILAN DE A. C.	650,274.31	680,698.47	3,806.33	-34,230.49	-4.47%
5.-	APZACO	3,320,677.75	3,240,485.01	18,120.15	62,072.59	2.47%
6.-	ATLANGATEPEC	532,773.59	325,127.24	1,818.05	205,828.30	63.87%
7.-	BENITO JUAREZ	343,173.94	300,754.77	1,681.77	40,737.41	14.10%
8.-	CALPULALPAN	1,664,197.29	1,628,808.18	9,107.98	26,281.13	2.17%
9.-	CHAUTEMPAN	2,338,399.20	2,324,605.24	12,998.74	795.22	0.59%
10.-	COHILA DE J. C.	1,238,701.57	1,253,038.02	7,006.75	-21,343.20	-1.14%
11.-	CUAPAXTLA	567,021.79	536,884.89	3,002.16	27,134.74	5.61%
12.-	CUAXOMULCO	296,836.20	453,809.28	2,537.61	-159,510.70	-34.59%
13.-	EL CARMEN TEQUEXQUITLA	588,115.82	663,953.48	3,712.71	-79,550.36	-11.42%
14.-	EMILIANO ZAPATA	321,761.78	254,586.57	1,423.60	65,751.61	26.39%
15.-	ESPAÑITA	401,157.21	569,797.89	3,186.20	-171,826.88	-29.60%
16.-	HUAMANTLA	3,164,371.64	3,157,383.63	17,655.47	-10,667.46	0.22%
17.-	HUEYOTLIPAN	496,360.92	575,328.83	3,217.12	-82,185.03	-13.73%
18.-	IXTACUXTLA DE M. M.	1,254,703.56	1,194,483.37	6,679.31	53,540.88	5.04%
19.-	IXTENCO	270,337.81	323,742.53	1,810.30	-55,215.02	-16.50%
20.-	LA MAGDALENA TLATELULCO	703,967.63	707,228.73	3,954.68	-7,215.79	-0.46%
21.-	LAZARO CARDENAS	178,658.27	310,348.07	1,735.41	-133,425.22	-42.43%
22.-	MAZATECOCHCO DE J. M. M.	444,832.18	499,946.55	2,795.61	-57,909.98	-11.02%
23.-	MUÑOZ DE D. A.	225,679.49	196,087.99	1,096.48	28,495.02	15.09%
24.-	NANACAMILPA DE M. A.	771,233.59	744,246.77	4,161.68	22,825.14	3.63%
25.-	NATIVITAS	886,843.24	1,170,501.80	6,545.22	-290,203.78	-24.23%
26.-	PANOTLA	995,775.08	990,346.02	5,537.82	-108.76	0.55%
27.-	PAPALOTLA DE X.	1,059,931.50	1,040,989.71	5,821.02	13,120.78	1.82%
28.-	SANCTORUM DEL L. C.	413,266.76	401,077.13	2,242.74	9,946.88	3.04%
29.-	SAN DAMIAN TEXOLOC	345,324.60	327,330.18	1,830.37	16,164.05	5.50%
30.-	SAN FCO. TETLANOHCAN	504,060.40	433,156.37	2,422.12	68,481.91	16.37%
31.-	SAN JERONIMO ZAQUALPAN	285,428.64	186,014.23	1,040.16	98,374.25	53.44%
32.-	SAN JOSE TEACALCO	346,594.81	261,823.03	1,464.06	83,307.72	32.38%
33.-	SAN JUAN HUACTZINCO	369,026.50	340,537.49	1,904.22	26,584.79	8.37%
34.-	SAN LORENZO AXOCOMANITLA	311,324.68	298,061.21	1,666.70	11,596.77	4.45%
35.-	SAN LUCAS TECOPILCO	310,918.96	285,498.53	1,596.45	23,823.98	8.90%
36.-	SAN PABLO DEL MONTE	2,377,468.19	2,324,442.32	12,997.83	40,028.04	2.28%
37.-	SANTA ANA NOPALUCAN	345,249.04	518,844.72	2,901.27	-176,496.95	-33.46%
38.-	SANTA APOLONIA TEACALCO	299,175.71	497,305.03	2,780.84	-200,910.16	-39.84%
39.-	SANTA CATARINA AYOMETLA	379,424.15	391,169.72	2,187.35	-13,932.92	-3.00%
40.-	SANTA CRUZ QUILEHTLA	260,867.83	468,707.45	2,620.92	-210,460.54	-44.34%
41.-	SANTA CRUZ TLAXCALA	771,558.97	776,109.99	4,339.85	-8,890.87	-0.59%
42.-	SANTA ISABEL XILOXOTLA	357,768.04	293,663.65	1,642.11	62,462.28	21.83%
43.-	TENANCINGO	525,616.05	545,388.54	3,049.71	-22,822.20	-3.63%
44.-	TEOLOCHILCO	854,850.29	833,372.98	4,660.07	16,817.25	2.58%
45.-	TEPETITLA DE LARDIZABAL	748,975.67	727,559.46	4,068.38	17,347.83	2.94%
46.-	TEPEYANCO	470,036.76	487,888.35	2,728.17	-20,579.76	-3.66%
47.-	TERRENATE	537,644.72	819,546.60	4,582.74	-286,484.62	-34.40%
48.-	TETLA DE LA SOLIDARIDAD	1,208,706.99	1,139,458.47	6,371.64	62,876.88	6.08%
49.-	TETLATLAHUCA	550,614.50	463,818.42	2,593.59	84,202.50	18.71%
50.-	TLAXCALA	3,815,549.18	3,771,200.68	21,087.82	23,260.68	1.18%
51.-	TLAXCO	1,362,324.11	1,323,131.20	7,398.69	31,794.22	2.96%
52.-	TOCATLÁN	311,270.79	297,656.49	1,664.44	11,949.86	4.57%
53.-	TOTOLAC	816,940.76	752,329.88	4,206.89	60,403.99	8.59%
54.-	TZOMPANTEPEC	636,654.51	561,901.93	3,142.05	71,610.53	13.30%
55.-	XALOZTOC	825,945.26	821,398.60	4,593.11	-46.45	0.55%
56.-	XALTOCAN	602,806.71	353,895.78	1,978.92	246,932.01	70.33%
57.-	XICOHITZINCO	666,568.15	515,391.13	2,881.97	148,295.05	29.33%
58.-	YAUHQUEMEHCAN	1,329,705.43	1,332,027.71	7,448.45	-9,770.72	-0.17%
59.-	ZACATELCO	1,412,079.16	1,381,356.95	7,724.28	22,997.93	2.22%
60.-	ZITLALTEPEC DE T. S. S.	355,292.37	379,342.65	2,121.21	-26,171.48	-6.34%
<b>TOTAL</b>		<b>49,171,716.20</b>	<b>49,269,798.42</b>	<b>275,507.18</b>	<b>-373,589.40</b>	<b>-0.20%</b>



# **ANEXO III**





**DETERMINACIÓN DE PARTICIPACION DE INGRESO POR  
GASOLINAS Y DIESEL  
ENERO JUNIO DE 2019**



PARTICIPACIONES FEDERALES	INGRESOS ENERO JUNIO 2019	PORCENTAJE A REPARTIR	A MUNICIPIOS
GASOLINAS Y DIESEL	98,935,633.00	20.00%	19,787,126.60
TOTAL	98,935,633.00		19,787,126.60

*[Handwritten signatures and scribbles in blue ink on the right side of the page]*



NO.	MUNICIPIO	POBLACION	% DE	MONTO A	MONTO
		INTERCENSAL 2015	DISTRIBUCIÓN	DISTRIBUIR	PARTICIPABLE
1.-	ACUAMANALA DE M. H.	5,925	0.465492%	13,850,988.62	64,475.23
2.-	ATLTZAYANCA	17,173	1.349180%	13,850,988.62	186,874.80
3.-	AMAXAC DE GRO.	11,144	0.875518%	13,850,988.62	121,267.85
4.-	APETATITLAN DE A. C.	15,271	1.199751%	13,850,988.62	166,177.43
5.-	APIZACO	78,624	6.177019%	13,850,988.62	855,578.19
6.-	ATLANGATEPEC	6,597	0.518287%	13,850,988.62	71,787.87
7.-	BENITO JUAREZ	6,038	0.474370%	13,850,988.62	65,704.89
8.-	CALPULALPAN	48,385	3.801321%	13,850,988.62	526,520.54
9.-	CHIAUTEMPAN	70,011	5.500347%	13,850,988.62	761,852.42
10.-	CONTLA DE J. C.	38,330	3.011360%	13,850,988.62	417,103.07
11.-	CUAPIAXTLA	15,337	1.204937%	13,850,988.62	166,895.64
12.-	CUAXOMULCO	5,272	0.414190%	13,850,988.62	57,369.36
13.-	EL CARMEN TEQUEXQUITLA	17,259	1.355937%	13,850,988.62	187,810.64
14.-	EMILIANO ZAPATA	4,561	0.358331%	13,850,988.62	49,632.33
15.-	ESPAÑITA	8,668	0.680993%	13,850,988.62	94,324.27
16.-	HUAMANTLA	92,887	7.297578%	13,850,988.62	1,010,786.67
17.-	HUEYOTLIPAN	14,575	1.145071%	13,850,988.62	158,603.63
18.-	IXTACUIXTLA DE M. M.	38,324	3.010888%	13,850,988.62	417,037.78
19.-	IXTENCO	7,080	0.556233%	13,850,988.62	77,043.82
20.-	LA MAGDALENA TLALTELULCO	18,873	1.482739%	13,850,988.62	205,374.02
21.-	LAZARO CARDENAS	3,103	0.243784%	13,850,988.62	33,766.52
22.-	MAZATECOCHCO DE J. M. M.	10,901	0.856427%	13,850,988.62	118,623.55
23.-	MUÑOZ DE D. A.	4,679	0.367601%	13,850,988.62	50,916.39
24.-	NANACAMILPA DE M. A.	18,115	1.423188%	13,850,988.62	197,125.55
25.-	NATIVITAS	25,053	1.968265%	13,850,988.62	272,624.14
26.-	PANOTLA	27,154	2.133328%	13,850,988.62	295,487.00
27.-	PAPALOTLA DE X.	30,364	2.385518%	13,850,988.62	330,417.89
28.-	SANCTORUM DE L. C.	9,490	0.745573%	13,850,988.62	103,269.19
29.-	SAN DAMIAN TEXOLOC	5,569	0.437523%	13,850,988.62	60,601.28
30.-	SAN FCO. TETLANOHCAN	10,910	0.857134%	13,850,988.62	118,721.48
31.-	SAN JERONIMO ZACUALPAN	3,767	0.295951%	13,850,988.62	40,992.10
32.-	SAN JOSE TEACALCO	5,923	0.465335%	13,850,988.62	64,453.47
33.-	SAN JUAN HUACZINCO	7,511	0.590094%	13,850,988.62	81,733.92
34.-	SAN LORENZO AXOCOMANITLA	5,618	0.441373%	13,850,988.62	61,134.49
35.-	SAN LUCAS TECOPILO	3,131	0.245984%	13,850,988.62	34,071.22
36.-	SAN PABLO DEL MONTE	77,242	6.068443%	13,850,988.62	840,539.41
37.-	SANTA ANA NOPALUCAN	7,773	0.610678%	13,850,988.62	84,584.98
38.-	SANTA APOLONIA TEACALCO	4,559	0.358173%	13,850,988.62	49,610.56
39.-	SANTA CATARINA AYOMETLA	8,817	0.692699%	13,850,988.62	95,945.68
40.-	SANTA CRUZ QUILEHTLA	7,169	0.563226%	13,850,988.62	78,012.31
41.-	SANTA CRUZ TLAXCALA	20,242	1.590293%	13,850,988.62	220,271.34
42.-	SANTA ISABEL XILOXOTLA	4,992	0.392192%	13,850,988.62	54,322.42
43.-	TENANINGO	12,834	1.008291%	13,850,988.62	139,658.25
44.-	TEOLOCHOLCO	24,380	1.915391%	13,850,988.62	265,300.62
45.-	TEPETITLA DE LARDIZABAL	21,060	1.654559%	13,850,988.62	229,172.73
46.-	TEPEYANCO	12,047	0.946461%	13,850,988.62	131,094.20
47.-	TERRENA TE	14,746	1.158505%	13,850,988.62	160,464.44
48.-	TETLA DE LA SOLIDARIDAD	32,613	2.562209%	13,850,988.62	354,891.27
49.-	TETLA TLAHUCA	13,414	1.053858%	13,850,988.62	145,969.75
50.-	TLAXCALA	95,051	7.467590%	13,850,988.62	1,034,335.09
51.-	TLAXCO	42,536	3.341800%	13,850,988.62	462,872.33
52.-	TOCATLÁN	5,843	0.459050%	13,850,988.62	63,582.92
53.-	TOTOLAC	21,814	1.713796%	13,850,988.62	237,377.68
54.-	TZOMPANTEPEC	16,359	1.285229%	13,850,988.62	178,016.94
55.-	XALOZTOC	23,905	1.878073%	13,850,988.62	260,131.72
56.-	XALTOCAN	10,263	0.806303%	13,850,988.62	111,680.90
57.-	XICOHTZINCO	13,629	1.070749%	13,850,988.62	148,309.36
58.-	YAHUQUEMEHCAN	38,296	3.008688%	13,850,988.62	416,733.09
59.-	ZACA TELCO	42,686	3.353585%	13,850,988.62	464,504.61
60.-	ZITLALTEPEC DE T. S. S.	8,955	0.703541%	13,850,988.62	97,447.38
<b>TOTAL</b>		<b>1,272,847</b>	<b>100.00%</b>	<b>831,059,317.20</b>	<b>13,850,988.62</b>

		<b>DETERMINACIÓN DEL FONDO RECAUDATORIO PREDIAL 10% (II)</b>				
<b>DISTRIBUCIÓN DE GASOLINAS Y DIESEL</b>		<b>19,787,126.60</b>			<b>1,978,712.66</b>	
<b>ENERO JUNIO DE 2019</b>						



NO.	MUNICIPIO	PREDIAL DE 2018 (A)	PREDIAL DE 2017 (B)	DINAMICA DE CRECIMIENTO C=(A/B)	FACTOR DE DISTRIBUCIÓN D=C/TOTAL C	PARTICIPACIÓN F=(D*G5)
1.-	ACUAMANALA DE M. H.	794,608.00	429,589.00	1.8497	2.6979%	53,384.11
2.-	ATLTZAYANCA	789,873.00	976,059.00	0.8092	1.1803%	23,355.73
3.-	AMAXAC DE GRO.	619,347.00	596,299.00	1.0387	1.5150%	29,976.59
4.-	APETA TITLAN DE A. C.	1,913,253.00	1,841,193.00	1.0391	1.5157%	29,990.61
5.-	APZACO	25,002,984.00	20,431,165.00	1.2238	1.7850%	35,319.21
6.-	ATLANGATEPEC	388,004.00	279,455.00	1.3884	2.0251%	40,071.59
7.-	BENITO JUAREZ	155,296.00	121,220.00	1.2811	1.8686%	36,974.15
8.-	CALPULALPAN	4,942,914.00	3,170,932.00	1.5588	2.2737%	44,989.21
9.-	CHIAUTEMPAN	3,977,328.00	4,244,356.00	0.9371	1.3668%	27,045.30
10.-	CONTLA DE J. C.	825,878.00	772,866.00	1.0686	1.5586%	30,840.68
11.-	CUAPIXTLA	296,405.00	374,681.00	0.7911	1.1539%	22,831.59
12.-	CUAXOMULCO	289,169.00	276,101.00	1.0473	1.5276%	30,227.07
13.-	EL CARMEN TEQUEXQUITLA	604,479.00	755,016.00	0.8006	1.1678%	23,106.67
14.-	EMILIANO ZAPATA	146,275.00	87,918.00	1.6638	2.4267%	48,018.05
15.-	ESPAÑITA	308,367.00	336,593.00	0.9161	1.3363%	26,440.83
16.-	HUAMANTLA	9,240,919.00	6,016,547.00	1.5359	2.2403%	44,328.28
17.-	HUEYOTLIPAN	317,159.00	366,079.00	0.8664	1.2637%	25,004.29
18.-	IXTACUXTLA DE M. M.	2,284,708.00	1,698,259.00	1.3453	1.9623%	38,827.46
19.-	IXTENCO	113,870.00	217,124.00	0.5244	0.7649%	15,136.09
20.-	LA MAGDALENA TLATELULCO	995,429.00	879,132.00	1.1323	1.6515%	32,678.98
21.-	LAZARO CARDENAS	54,395.00	71,873.00	0.7568	1.1039%	21,842.66
22.-	MAZATECOCHCO DE J. M. M.	234,469.00	228,010.00	1.0283	1.4999%	29,678.62
23.-	MUÑOZ DE D. A.	89,517.00	122,938.00	0.7281	1.0621%	21,015.11
24.-	NANACAMILPA DE M. A.	2,285,805.00	1,241,266.00	1.8415	2.6860%	53,147.95
25.-	NA TIVITAS	518,582.00	436,505.00	1.1880	1.7328%	34,287.87
26.-	PANOTLA	2,138,730.00	1,562,542.00	1.3688	1.9964%	39,503.58
27.-	PAPALOTLA DE X.	3,328,291.00	3,311,590.00	1.0050	1.4659%	29,006.61
28.-	SANCTORUM DE L. C.	453,042.00	445,172.00	1.0177	1.4844%	29,371.28
29.-	SAN DAMIAN TEXCOC	177,807.00	117,218.00	1.5169	2.2125%	43,779.10
30.-	SAN FCO. TETLANOHCAN	156,361.00	128,263.00	1.2191	1.7781%	35,183.52
31.-	SAN JERONIMO ZACUALPAN	80,906.00	59,797.00	1.3530	1.9735%	39,049.33
32.-	SAN JOSE TEACALCO	97,696.00	72,137.00	1.3543	1.9754%	39,086.87
33.-	SAN JUAN HUAUTZINCO	173,488.00	149,213.00	1.1627	1.6959%	33,556.37
34.-	SAN LORENZO AXOCOMANITLA	125,685.00	124,260.00	1.0115	1.4753%	29,192.03
35.-	SAN LUCAS TECOPILCO	209,741.00	151,056.00	1.3885	2.0252%	40,073.53
36.-	SAN PABLO DEL MONTE	1,425,253.00	1,045,845.00	1.3628	1.9877%	39,331.17
37.-	SANTA ANA NOPALUCAN	73,428.00	114,556.00	0.6410	0.9349%	18,499.33
38.-	SANTA APOLONIA TEACALCO	52,662.00	47,768.00	1.1025	1.6080%	31,817.97
39.-	SANTA CATARINA AYOMETLA	134,862.00	174,253.00	0.7739	1.1289%	22,336.83
40.-	SANTA CRUZ QUILEHTLA	107,759.00	225,926.00	0.4770	0.6957%	13,765.74
41.-	SANTA CRUZ TLAXCALA	1,693,348.00	1,778,009.00	0.9524	1.3891%	27,486.82
42.-	SANTA ISABEL XILOXOTLA	567,232.00	310,287.00	1.8281	2.6664%	52,760.56
43.-	TENANCINGO	455,295.00	419,050.00	1.0865	1.5847%	31,357.34
44.-	TEOLOCHOLCO	1,370,737.00	1,039,458.00	1.3187	1.9234%	38,059.18
45.-	TEPETITLA DE LARDIZABAL	632,156.00	545,378.00	1.1591	1.6907%	33,453.29
46.-	TEPEYANCO	443,297.00	446,388.00	0.9931	1.4485%	28,661.21
47.-	TERRENTI	301,747.00	355,190.00	0.8495	1.2391%	24,518.53
48.-	TETLA DE LA SOLIDARIDAD	5,971,738.00	5,001,754.00	1.1939	1.7414%	34,458.05
49.-	TETLA TLAHUICA	115,115.00	79,123.00	1.4549	2.1221%	41,989.57
50.-	TLAXCALA	24,084,752.00	19,578,223.00	1.2302	1.7943%	35,504.32
51.-	TLAXCO	1,722,468.00	1,437,604.00	1.1982	1.7476%	34,579.93
52.-	TOCATLÁN	163,254.00	167,897.00	0.9723	1.4182%	28,062.94
53.-	TOTOLAC	1,891,070.00	1,735,167.00	1.0898	1.5896%	31,454.19
54.-	TZOMPANTEPEC	626,208.00	692,677.00	0.9040	1.3186%	26,091.56
55.-	XALOZTOC	1,846,987.00	1,735,167.00	1.0644	1.5526%	30,720.96
56.-	XALTOCAN	893,361.00	707,313.00	1.2630	1.8422%	36,452.52
57.-	XICOHTZINCO	2,389,490.00	1,305,279.00	1.8306	2.6701%	52,834.07
58.-	YAUHQUEMEHCAN	4,440,369.00	3,952,264.00	1.1235	1.6387%	32,425.40
59.-	ZACATECO	1,549,302.00	1,463,839.00	1.0584	1.5437%	30,546.05
60.-	ZITLALTEPEC DE T. S. S.	245,518.00	280,916.00	0.8740	1.2748%	25,224.30
<b>TOTALES</b>		<b>117,328,188.00</b>	<b>96,731,755.00</b>	<b>68.5600</b>	<b>100.0000%</b>	<b>1,978,712.66</b>

ENERO JUNIO DE 2019

NO.	MUNICIPIO	PREDIAL DE 2018 (A)	DINAMICA DE CRECIMIENTO B=(A/A)	FACTOR DE DISTRIBUCIÓN C=B/TOTALB	PARTICIPACIÓN D=C*F5
1.-	ACUAMANALA DE M. H.	794,608.00	0.0068	0.6773%	6,700.44
2.-	ATLTZAYANCA	789,873.00	0.0067	0.6732%	6,660.51
3.-	AMAXAC DE GRO.	619,347.00	0.0053	0.5279%	5,222.57
4.-	APETATITLAN DE A. C.	1,913,253.00	0.0163	1.6307%	16,133.28
5.-	APIZACO	25,002,984.00	0.2131	21.3103%	210,834.76
6.-	ATLANGATEPEC	388,004.00	0.0033	0.3307%	3,271.80
7.-	BENITO JUAREZ	155,296.00	0.0013	0.1324%	1,309.52
8.-	CALPULALPAN	4,942,914.00	0.0421	4.2129%	41,680.55
9.-	CHIAUTEMPAN	3,977,328.00	0.0339	3.3899%	33,538.36
10.-	CONTLA DE J. C.	825,878.00	0.0070	0.7039%	6,964.12
11.-	CUAPAXTLA	296,405.00	0.0025	0.2526%	2,499.40
12.-	CUAXOMULCO	289,169.00	0.0025	0.2465%	2,438.38
13.-	EL CARMEN TEQUEXQUITLA	604,479.00	0.0052	0.5152%	5,097.20
14.-	EMILIANO ZAPATA	146,275.00	0.0012	0.1247%	1,233.45
15.-	ESPAÑITA	308,367.00	0.0026	0.2628%	2,600.27
16.-	HUAMANTLA	9,240,919.00	0.0788	7.8761%	77,922.98
17.-	HUEYOTLIPAN	317,159.00	0.0027	0.2703%	2,674.41
18.-	IXTACUIXTLA DE M. M.	2,284,708.00	0.0195	1.9473%	19,265.54
19.-	IXTENCO	113,870.00	0.0010	0.0971%	960.20
20.-	LA MAGDALENA TLALTELULCO	995,429.00	0.0085	0.8484%	8,393.84
21.-	LAZARO CARDENAS	54,395.00	0.0005	0.0464%	458.68
22.-	MAZATECOCHCO DE J. M. M.	234,469.00	0.0020	0.1998%	1,977.13
23.-	MUÑOZ DE D. A.	89,517.00	0.0008	0.0763%	754.84
24.-	NANACAMILPA DE M. A.	2,285,805.00	0.0195	1.9482%	19,274.79
25.-	NATIMITAS	518,582.00	0.0044	0.4420%	4,372.88
26.-	PANOTLA	2,138,730.00	0.0182	1.8229%	18,034.59
27.-	PAPALOTLA DE X.	3,328,291.00	0.0284	2.8367%	28,065.43
28.-	SANCTORUM DE L. C.	453,042.00	0.0039	0.3861%	3,820.22
29.-	SAN DAMIAN TEXOLOCC	177,807.00	0.0015	0.1515%	1,499.34
30.-	SAN FCO. TETLANOHCAN	156,361.00	0.0013	0.1333%	1,318.50
31.-	SAN JERONIMO ZACUALPAN	80,906.00	0.0007	0.0690%	682.23
32.-	SAN JOSE TEACALCO	97,696.00	0.0008	0.0833%	823.81
33.-	SAN JUAN HUACTZINCO	173,488.00	0.0015	0.1479%	1,462.92
34.-	SAN LORENZO AXOCOMANITLA	125,685.00	0.0011	0.1071%	1,059.82
35.-	SAN LUCAS TECOPILOO	209,741.00	0.0018	0.1788%	1,768.62
36.-	SAN PABLO DEL MONTE	1,425,253.00	0.0121	1.2148%	12,018.28
37.-	SANTA ANA NOPALUCAN	73,428.00	0.0006	0.0626%	619.17
38.-	SANTA APOLONIA TEACALCO	52,662.00	0.0004	0.0449%	444.07
39.-	SANTA CATARINA AYOMETLA	134,862.00	0.0011	0.1149%	1,137.21
40.-	SANTA CRUZ QUILEHTLA	107,759.00	0.0009	0.0918%	908.67
41.-	SANTA CRUZ TLAXCALA	1,693,348.00	0.0144	1.4433%	14,278.96
42.-	SANTA ISABEL XILOXOXTLA	567,232.00	0.0048	0.4835%	4,783.12
43.-	TENANCINGO	455,295.00	0.0039	0.3881%	3,839.22
44.-	TEOLOCHOLCO	1,370,737.00	0.0117	1.1683%	11,558.58
45.-	TEPETITLA DE LARDIZABAL	632,156.00	0.0054	0.5388%	5,330.58
46.-	TEPEYANCO	443,297.00	0.0038	0.3778%	3,738.05
47.-	TERRENA TE	301,747.00	0.0026	0.2572%	2,544.45
48.-	TETLA DE LA SOLIDARIDAD	5,971,738.00	0.0509	5.0898%	50,355.99
49.-	TETLATLHUCA	115,115.00	0.0010	0.0981%	970.69
50.-	TLAXCALA	24,084,752.00	0.2053	20.5277%	203,091.88
51.-	TLAXCO	1,722,468.00	0.0147	1.4681%	14,524.51
52.-	TOCATLÁN	163,254.00	0.0014	0.1391%	1,376.62
53.-	TOTOLAC	1,891,070.00	0.0161	1.6118%	15,946.23
54.-	TZOMPANTEPEC	626,208.00	0.0053	0.5337%	5,280.43
55.-	XALOZTOC	1,846,987.00	0.0157	1.5742%	15,574.50
56.-	XALTOCAN	893,361.00	0.0076	0.7614%	7,533.16
57.-	XICOHTZINCO	2,389,490.00	0.0204	2.0366%	20,149.10
58.-	YAUHQUEMEHCAN	4,440,369.00	0.0378	3.7846%	37,442.90
59.-	ZACATELCO	1,549,302.00	0.0132	1.3205%	13,064.31
60.-	ZITLALTEPEC DE T. S. S.	245,518.00	0.0021	0.2093%	2,070.30
<b>TOTALES</b>		<b>117,328,188.00</b>	<b>1.0000</b>	<b>100.0000%</b>	<b>989,356.33</b>

 <b>DETERMINACIÓN DEL FONDO RECAUDATORIO AGUA 10% (IV)</b>		
<b>DISTRIBUCIÓN DE GASOLINAS Y DIESEL</b>		<b>19,787,126.60</b>
<b>ENERO JUNIO DE 2019</b>		<b>1,978,712.66</b>

NO.	MUNICIPIO	DERECHOS DE AGUA 2018 (A)	DERECHOS DE AGUA 2017 (B)	DINAMICA DE CRECIMIENTO C=(A/B)	FACTOR DE DISTRIBUCIÓN D=C/TOTAL C	PARTICIPACIÓN F=(D*G5)
1.-	ACUAMANALA DE M. H.	381,588.00	94,088.00	4.0557	5.6807%	112,405.62
2.-	ATLTZAYANCA	703,534.00	362,219.00	1.9423	2.7206%	53,832.11
3.-	AMAXAC DE GRO.	640,103.00	604,125.00	1.0596	1.4841%	29,366.39
4.-	APETATITLAN DE A. C.	2,968,309.00	2,483,346.00	1.1953	1.6742%	33,128.32
5.-	APIZACO	36,822,375.00	30,927,775.00	1.1906	1.6677%	32,998.23
6.-	ATLANGATEPEC	704,798.00	204,751.00	3.4422	4.8215%	95,403.92
7.-	BENITO JUAREZ	535,500.00	476,055.00	1.1249	1.5756%	31,176.68
8.-	CALPULALPAN	6,359,469.00	8,126,220.00	0.7826	1.0962%	21,690.01
9.-	CHIAUTEMPAN	15,735,207.00	13,446,658.00	1.1702	1.6391%	32,432.89
10.-	CONTLA DE J. C.	1,245,648.00	939,723.00	1.3255	1.8567%	36,738.64
11.-	CUAPIXTLA	777,809.00	680,250.00	1.1434	1.6016%	31,690.71
12.-	CUAXOMULCO	708,621.00	769,105.00	0.9214	1.2905%	25,536.18
13.-	EL CARMEN TEQUEXQUITLA	465,760.00	713,232.00	0.6530	0.9147%	18,099.18
14.-	EMILIANO ZAPATA	207,044.00	194,768.00	1.0630	1.4890%	29,462.70
15.-	ESPAÑITA	1,146,566.00	999,676.00	1.1469	1.6065%	31,788.30
16.-	HUAMANTLA	21,181,913.00	24,062,118.00	0.8803	1.2330%	24,398.26
17.-	HUEYOTLIPAN	738,995.00	2,175,933.00	0.3396	0.4757%	9,412.90
18.-	IXTACUIXTLA DE M. M.	305,658.00	301,480.00	1.0139	1.4201%	28,099.90
19.-	IXTENCO	571,990.00	1,266,681.00	0.4516	0.6325%	12,515.52
20.-	LA MAGDALENA TLALTELULCO	1,137,493.00	1,029,941.00	1.1044	1.5470%	30,610.04
21.-	LAZARO CARDENAS	104,996.00	190,809.00	0.5503	0.7708%	15,251.11
22.-	MAZA TECOCHCO DE J. M. M.	699,500.00	778,713.00	0.8983	1.2582%	24,896.48
23.-	MUÑOZ DE D. A.	87,103.00	136,760.00	0.6369	0.8921%	17,652.31
24.-	NANACAMILPA DE M. A.	3,074,889.00	3,554,946.00	0.8650	1.2115%	23,973.09
25.-	NATIVITAS	1,398,762.00	1,022,015.00	1.3686	1.9170%	37,932.73
26.-	PANOTLA	1,952,626.00	1,462,819.00	1.3348	1.8697%	36,996.11
27.-	PAPALOTLA DE X.	1,153,687.00	977,204.00	1.1806	1.6537%	32,721.28
28.-	SANCTORUM DE L. C.	401,207.00	402,227.00	0.9975	1.3971%	27,645.53
29.-	SAN DAMIAN TEXOLOC	596,818.00	554,791.00	1.0758	1.5068%	29,815.36
30.-	SAN FCO. TETLANOHCAN	1,359,732.00	938,104.00	1.4494	2.0302%	40,172.60
31.-	SAN JERONIMO ZACUALPAN	248,852.00	210,450.00	1.1825	1.6563%	32,773.27
32.-	SAN JOSE TEACALCO	571,722.00	495,498.00	1.1538	1.6162%	31,979.42
33.-	SAN JUAN HUACTZINCO	350,645.00	325,825.00	1.0762	1.5074%	29,827.09
34.-	SAN LORENZO AXOCOMANITLA	231,707.00	196,840.00	1.1771	1.6488%	32,625.21
35.-	SAN LUCAS TECOPILCO	564,735.00	339,435.00	1.6638	2.3304%	46,112.18
36.-	SAN PABLO DEL MONTE	6,414,522.00	5,982,649.00	1.0722	1.5018%	29,716.55
37.-	SANTA ANA NOPALUCAN	443,350.00	374,615.00	1.1835	1.6577%	32,801.15
38.-	SANTA APOLONIA TEACALCO	856,400.00	701,600.00	1.2206	1.7097%	33,830.99
39.-	SANTA CATERINA AYOMETLA	297,332.00	260,484.00	1.1415	1.5988%	31,636.48
40.-	SANTA CRUZ QUILEHTLA	188,682.00	464,592.00	0.4061	0.5689%	11,256.06
41.-	SANTA CRUZ TLAXCALA	856,948.00	542,823.00	1.5787	2.2113%	43,754.61
42.-	SANTA ISABEL XILOXOXTLA	801,542.00	801,542.00	1.0000	1.4007%	27,715.81
43.-	TENANCINGO	571,926.00	472,790.00	1.2097	1.6944%	33,527.34
44.-	TEOLOCHOLCO	1,218,872.00	1,507,481.00	0.8085	1.1325%	22,409.59
45.-	TEPETITLA DE LA RDIZABAL	555,688.00	506,685.00	1.0967	1.5362%	30,396.29
46.-	TEPEYANCO	249,060.00	284,184.00	0.8764	1.2276%	24,290.25
47.-	TERRENATE	652,073.00	715,567.00	0.9113	1.2764%	25,256.52
48.-	TETLA DE LA SOLIDARIDAD	1,995,504.00	1,546,316.00	1.2905	1.8076%	35,766.95
49.-	TETLATLHUCA	469,751.00	432,960.00	1.0850	1.5197%	30,070.97
50.-	TLAXCALA	42,701,762.00	41,151,201.00	1.0377	1.4535%	28,760.13
51.-	TLAXCO	1,231,491.00	1,157,244.00	1.0642	1.4906%	29,494.01
52.-	TOCATLÁN	291,996.00	264,151.00	1.1054	1.5484%	30,637.42
53.-	TOTOLAC	1,247,814.00	931,276.00	1.3399	1.8768%	37,136.33
54.-	TZOMPANTEPEC	1,181,735.00	811,949.00	1.4554	2.0386%	40,338.42
55.-	XALOZTOC	935,710.00	1,245,689.00	0.7512	1.0521%	20,818.97
56.-	XALTOCAN	1,281,812.00	444,679.00	2.8826	4.0376%	79,892.37
57.-	XICOHTZINCO	1,188,112.00	814,332.00	1.4590	2.0436%	40,437.42
58.-	YAUHQUEMEHCAN	3,392,709.00	3,143,358.00	1.0793	1.5118%	29,914.40
59.-	ZACATELCO	5,507,602.00	5,092,784.00	1.0815	1.5148%	29,973.32
60.-	ZITLALTEPEC DE T. S. S.	93,319.00	145,960.00	0.6393	0.8955%	17,720.00
<b>TOTALES</b>		<b>180,761,073.00</b>	<b>171,241,491.00</b>	<b>71.3929</b>	<b>100.0000%</b>	<b>1,978,712.66</b>

		<b>DETERMINACIÓN DEL FONDO NIVEL AGUA 5% (V)</b>			
<b>DISTRIBUCIÓN DE GASOLINAS Y DIESEL</b>		<b>19,787,126.60</b>		<b>989,356.33</b>	
<b>ENERO JUNIO DE 2019</b>					
NO.	MUNICIPIO	DERECHOS DE AGUA 2018 (A)	DINAMICA DE CRECIMIENTO B=(A/A)	FACTOR DE DISTRIBUCIÓN C=B/TOTALB	PARTICIPACIÓN D=C*F5

1.-	ACUAMANALA DE M. H.	381,588.00	0.0021	0.2111%	2,088.54
2.-	ATLTZAYANCA	703,534.00	0.0039	0.3892%	3,850.64
3.-	AMAXAC DE GRO.	640,103.00	0.0035	0.3541%	3,503.46
4.-	APETA TITLAN DE A. C.	2,968,309.00	0.0164	1.6421%	16,246.39
5.-	APIZACO	36,822,375.00	0.2037	20.3707%	201,539.24
6.-	ATLANGA TEPEC	704,798.00	0.0039	0.3899%	3,857.56
7.-	BENITO JUAREZ	535,500.00	0.0030	0.2962%	2,930.94
8.-	CALPULALPAN	6,359,469.00	0.0352	3.5182%	34,807.17
9.-	CHIAUTEMPAN	15,735,207.00	0.0870	8.7050%	86,123.23
10.-	CONTLA DE J. C.	1,245,648.00	0.0069	0.6891%	6,817.78
11.-	CUAPIXTLA	777,809.00	0.0043	0.4303%	4,257.17
12.-	CUAXOMULCO	708,621.00	0.0039	0.3920%	3,878.48
13.-	EL CARMEN TEQUEXQUITLA	465,760.00	0.0026	0.2577%	2,549.24
14.-	EMILIANO ZAPATA	207,044.00	0.0011	0.1145%	1,133.21
15.-	ESPAÑITA	1,146,566.00	0.0063	0.6343%	6,275.48
16.-	HUAMANTLA	21,181,913.00	0.1172	11.7182%	115,934.58
17.-	HUEYOTLIPAN	738,995.00	0.0041	0.4088%	4,044.73
18.-	IXTACUIXTLA DE M. M.	305,658.00	0.0017	0.1691%	1,672.95
19.-	IXTENCO	571,990.00	0.0032	0.3164%	3,130.66
20.-	LA MAGDALENA TLALTELULCO	1,137,493.00	0.0063	0.6293%	6,225.82
21.-	LAZARO CARDENAS	104,996.00	0.0006	0.0581%	574.67
22.-	MAZA TECOCHCO DE J. M. M.	699,500.00	0.0039	0.3870%	3,828.56
23.-	MUÑOZ DE D. A.	87,103.00	0.0005	0.0482%	476.74
24.-	NANACAMILPA DE M. A.	3,074,889.00	0.0170	1.7011%	16,829.73
25.-	NATIVITAS	1,398,762.00	0.0077	0.7738%	7,655.82
26.-	PANOTLA	1,952,626.00	0.0108	1.0802%	10,687.27
27.-	PAPALOTLA DE X.	1,153,687.00	0.0064	0.6382%	6,314.45
28.-	SANCTORUM DE L. C.	401,207.00	0.0022	0.2220%	2,195.92
29.-	SAN DAMIAN TEXOLOC	596,818.00	0.0033	0.3302%	3,266.55
30.-	SAN FCO. TETLANOHCAN	1,359,732.00	0.0075	0.7522%	7,442.20
31.-	SAN JERONIMO ZACUALPAN	248,852.00	0.0014	0.1377%	1,362.04
32.-	SAN JOSE TEACALCO	571,722.00	0.0032	0.3163%	3,129.20
33.-	SAN JUAN HUACTZINCO	350,645.00	0.0019	0.1940%	1,919.18
34.-	SAN LORENZO AXOCOMANITLA	231,707.00	0.0013	0.1282%	1,268.20
35.-	SAN LUCAS TECOPILCO	564,735.00	0.0031	0.3124%	3,090.95
36.-	SAN PABLO DEL MONTE	6,414,522.00	0.0355	3.5486%	35,108.49
37.-	SANTA ANA NOPALUCAN	443,350.00	0.0025	0.2453%	2,426.58
38.-	SANTA APOLONIA TEACALCO	856,400.00	0.0047	0.4738%	4,687.32
39.-	SANTA CATARINA AYOMETLA	297,332.00	0.0016	0.1645%	1,627.38
40.-	SANTA CRUZ QUILEHTLA	188,682.00	0.0010	0.1044%	1,032.71
41.-	SANTA CRUZ TLAXCALA	856,948.00	0.0047	0.4741%	4,690.32
42.-	SANTA ISABEL XILOXOTLA	801,542.00	0.0044	0.4434%	4,387.07
43.-	TENANCINGO	571,926.00	0.0032	0.3164%	3,130.31
44.-	TEOLOCHOLCO	1,218,872.00	0.0067	0.6743%	6,671.23
45.-	TEPETITLA DE LARDIZABAL	555,688.00	0.0031	0.3074%	3,041.44
46.-	TEPEYANCO	249,060.00	0.0014	0.1378%	1,363.18
47.-	TERRENATE	652,073.00	0.0036	0.3607%	3,568.98
48.-	TETLA DE LA SOLIDARIDAD	1,995,504.00	0.0110	1.1039%	10,921.96
49.-	TETLA TLAHUCA	469,751.00	0.0026	0.2599%	2,571.08
50.-	TLAXCALA	42,701,762.00	0.2362	23.6233%	233,718.79
51.-	TLAXCO	1,231,491.00	0.0068	0.6813%	6,740.30
52.-	TOCATLÁN	291,996.00	0.0016	0.1615%	1,598.18
53.-	TOTOLAC	1,247,814.00	0.0069	0.6903%	6,829.64
54.-	TZOMPANTEPEC	1,181,735.00	0.0065	0.6538%	6,467.97
55.-	XALOZTOC	935,710.00	0.0052	0.5177%	5,121.40
56.-	XALTOCAN	1,281,812.00	0.0071	0.7091%	7,015.72
57.-	XICOHTZINCO	1,188,112.00	0.0066	0.6573%	6,502.87
58.-	YAUHQUEMEHCAN	3,392,709.00	0.0188	1.8769%	18,569.25
59.-	ZACATELCO	5,507,602.00	0.0305	3.0469%	30,144.66
60.-	ZITLALTEPEC DE T. S. S.	93,319.00	0.0005	0.0516%	510.76
<b>TOTALES</b>		<b>180,761,073.00</b>	<b>1.0000</b>	<b>100.0000%</b>	<b>989,356.33</b>

ENERO JUNIO DE 2019

MUNICIPIO	PARTICIPACION FONDO I (A)	PARTICIPACION FONDO II (B)	PARTICIPACION FONDO III (C)	PARTICIPACION FONDO IV (D)	PARTICIPACION FONDO V (E)	TOTAL A DISTRIB. DE ENERO JUNIO 2019
1.- ACUAMANALA DE M. H.	64,475.23	53,384.11	6,700.44	112,405.62	2,088.54	239,053.95
2.- ATLTZAYANCA	186,874.80	23,355.73	6,660.51	53,832.11	3,850.64	274,573.79
3.- AMAXAC DE GRO.	121,267.85	29,976.59	5,222.57	29,366.39	3,503.46	189,336.87
4.- APETATITLAN DE A. C.	166,177.43	29,990.61	16,133.28	33,128.32	16,246.39	261,676.04
5.- APZACO	855,578.19	35,319.21	210,834.76	32,998.23	201,539.24	1,336,269.63
6.- ATLANGATEPEC	71,787.87	40,071.59	3,271.80	95,403.92	3,857.56	214,392.73
7.- BENITO JUAREZ	65,704.89	36,974.15	1,309.52	31,176.68	2,930.94	138,096.18
8.- CALPULALPAN	526,520.54	44,989.21	41,680.55	21,690.01	34,807.17	669,687.48
9.- CHIAUTEMPAN	761,852.42	27,045.30	33,538.36	32,432.89	86,123.23	940,992.19
10.- CONTLA DE J. C.	417,103.07	30,840.68	6,964.12	36,738.64	6,817.78	498,464.29
11.- CUAPAXTLA	166,895.64	22,831.59	2,499.40	31,690.71	4,257.17	228,174.50
12.- QUAXOMULCO	57,369.36	30,227.07	2,438.38	25,536.18	3,878.48	119,449.47
13.- EL CARMEN TEQUEXQUITLA	187,810.64	23,106.67	5,097.20	18,099.18	2,549.24	236,662.93
14.- EMILIANO ZAPATA	49,632.33	48,018.05	1,233.45	29,462.70	1,133.21	129,479.74
15.- ESPAÑITA	94,324.27	26,440.83	2,600.27	31,788.30	6,275.48	161,429.15
16.- HUAMANTLA	1,010,786.67	44,328.20	77,922.98	24,398.26	115,934.58	1,273,370.69
17.- HUEYOTLIPAN	158,603.63	25,004.29	2,674.41	9,412.90	4,044.73	199,739.96
18.- IXTAQUITLA DE M. M.	417,037.78	38,827.46	19,265.54	28,099.90	1,672.95	504,903.63
19.- IXTENCO	77,043.82	15,136.09	960.20	12,515.52	3,130.66	108,786.29
20.- LA MAGDALENA TLALTTELULCO	205,374.02	32,678.98	8,393.84	30,610.04	6,225.82	283,282.70
21.- LAZARO CARDENAS	33,766.52	21,842.66	458.68	15,251.11	574.67	71,893.64
22.- MAZATECOCHCO DE J. M. M.	118,623.55	29,678.62	1,977.13	24,896.48	3,828.56	179,004.34
23.- MUÑOZ DE D. A.	50,916.39	21,015.11	754.84	17,652.31	476.74	90,815.39
24.- NANACAMILPA DE M. A.	197,125.55	53,147.95	19,274.79	23,973.09	16,829.73	310,351.11
25.- NATIVITAS	272,624.14	34,287.87	4,372.88	37,932.73	7,655.82	356,873.44
26.- PANOTLA	295,487.00	39,503.58	18,034.59	36,996.11	10,687.27	400,708.56
27.- PAPALOTLA DE X.	330,417.89	29,006.61	28,065.43	32,721.28	6,314.45	426,525.66
28.- SANCTORUM DEL. C.	103,269.19	29,371.28	3,820.22	27,645.53	2,195.92	166,302.14
29.- SAN DAMIAN TEXOLOC	60,601.28	43,779.10	1,499.34	29,815.36	3,266.55	138,961.63
30.- SAN FCO. TETLANOHCAN	118,721.48	35,183.52	1,318.50	40,172.60	7,442.20	202,838.29
31.- SAN JERONIMO ZAQUILPAN	40,992.10	39,049.33	682.23	32,773.27	1,362.04	114,858.97
32.- SAN JOSE TEACALCO	64,453.47	39,086.87	823.81	31,979.42	3,129.20	139,472.77
33.- SAN JUAN HUACATZINCO	81,733.92	33,556.37	1,462.92	29,827.09	1,919.18	148,499.48
34.- SAN LORENZO AXOCOMANITLA	61,134.49	29,192.03	1,059.82	32,625.21	1,268.20	125,279.76
35.- SAN LUCAS TECOPILO	34,071.22	40,073.53	1,768.62	46,112.18	3,090.95	125,116.50
36.- SAN PABLO DEL MONTE	840,539.41	39,331.17	12,018.28	29,716.55	35,108.49	956,713.89
37.- SANTA ANA NOPALUCAN	84,584.98	18,499.33	619.17	32,801.15	2,426.58	138,931.22
38.- SANTA APOLONIA TEACALCO	49,610.56	31,817.97	444.07	33,830.99	4,687.32	120,390.91
39.- SANTA CATARINA AYOMETLA	95,945.68	22,336.83	1,137.21	31,636.48	1,627.38	152,683.58
40.- SANTA CRUZ QUEILITLA	78,012.31	13,765.74	908.67	11,256.06	1,032.71	104,975.49
41.- SANTA CRUZ TLAXCALA	220,271.34	27,486.82	14,278.96	43,754.61	4,690.32	310,482.04
42.- SANTA ISABEL XILOXOTLA	54,322.42	52,760.56	4,783.12	27,715.81	4,387.07	143,968.98
43.- TENANCONGO	139,658.25	31,357.34	3,839.22	33,527.34	3,130.31	211,512.47
44.- TEOLOXCHILCO	265,300.62	38,059.18	11,558.58	22,409.59	6,671.23	343,999.20
45.- TEPETITLA DE LA ROSA ZABAL	229,172.73	33,453.29	5,330.58	30,396.29	3,041.44	301,394.33
46.- TEPEYANCO	131,094.20	28,661.21	3,738.05	24,290.25	1,363.18	189,146.88
47.- TERRENNATE	160,464.44	24,518.53	2,544.45	25,256.52	3,568.98	216,352.91
48.- TETLA DE LA SOLIDARIDAD	354,891.27	34,458.05	50,355.99	35,766.95	10,921.96	486,394.21
49.- TETLATLAHUCA	145,969.75	41,989.57	970.69	30,070.97	2,571.08	221,572.07
50.- TLAXCALA	1,034,335.09	35,504.32	203,091.88	28,760.13	233,718.79	1,535,410.20
51.- TLAXCO	462,872.33	34,579.93	14,524.51	29,494.01	6,740.30	548,211.08
52.- TOCATLÁN	63,582.92	28,062.94	1,376.62	30,637.42	1,598.18	125,258.07
53.- TOTOLAC	237,377.68	31,454.19	15,946.23	37,136.33	6,829.64	328,744.07
54.- TOMPANTEPEC	178,016.94	26,091.56	5,280.43	40,338.42	6,467.97	256,195.32
55.- XALOZTOC	260,131.72	30,720.96	15,574.50	20,818.97	5,121.40	332,367.56
56.- XALTOCAN	111,680.90	36,452.52	7,533.16	79,892.37	7,015.72	242,574.67
57.- XICHITZINCO	148,309.36	52,834.07	20,149.10	40,437.42	6,502.87	268,232.82
58.- YAUCHEMÉHCAN	416,733.09	32,425.40	37,442.90	29,914.40	18,569.25	535,085.04
59.- ZACATECO	464,504.61	30,546.05	13,064.31	29,973.32	30,144.66	568,232.95
60.- ZITLALTEPEC DE T. S. S.	97,447.38	25,224.30	2,070.30	17,720.00	510.76	142,972.74
<b>TOTAL:</b>	<b>13,850,988.62</b>	<b>1,978,712.66</b>	<b>989,356.33</b>	<b>1,978,712.66</b>	<b>989,356.33</b>	<b>19,787,126.60</b>



**CONCILIACION DE GASOLINAS Y DIESEL A MUNICIPIOS ENERO JUNIO 2019**

NO.	MUNICIPIO	TOTAL DE PARTICIPACIONES FORMULA	TOTAL DE PARTICIPACIONES CALENDARIO	AJUSTE ENERO-MARZO 2019	AJUSTE ENERO-JUNIO 2019	%
1.-	ACUAMANALA DE M. H.	239,053.95	123,157.59	3,013.23	112,883.12	94.10%
2.-	ATLIZAYANCA	274,573.79	374,394.51	9,160.12	-108,980.83	-26.66%
3.-	AMAXAC DE GRO.	189,336.87	175,514.22	4,294.21	9,528.44	7.88%
4.-	APETATITLAN DE A. C.	261,676.04	252,259.16	6,171.89	3,244.99	3.73%
5.-	APZACO	1,336,269.63	1,200,887.06	29,381.49	106,001.08	11.27%
6.-	ATLANGATEPEC	214,392.73	120,488.47	2,947.93	90,956.33	77.94%
7.-	BENITO JUAREZ	138,096.18	111,456.32	2,726.94	23,912.92	23.90%
8.-	CALPULALPAN	669,687.48	603,617.88	14,768.40	51,301.19	10.95%
9.-	CHIAUTEMPAN	940,992.19	861,472.39	21,077.21	58,442.59	9.23%
10.-	COATLA DE J. C.	498,464.29	464,361.70	11,361.31	22,741.28	7.34%
11.-	CUAPAXTLA	228,174.50	198,963.47	4,867.93	24,343.10	14.68%
12.-	CUAXOMULCO	119,449.47	168,176.58	4,114.70	-52,841.81	-28.97%
13.-	EL CARMEN TEQUEXQUITLA	236,662.93	246,053.66	6,020.06	-15,410.79	-3.82%
14.-	EMILIANO ZAPATA	129,479.74	94,346.91	2,308.33	32,824.50	37.24%
15.-	ESPAÑITA	161,429.15	211,160.64	5,166.37	-54,897.85	-23.55%
16.-	HUAMANTLA	1,273,370.69	1,170,090.63	28,628.01	74,652.05	8.83%
17.-	HUEYOTILPAN	199,739.96	213,210.35	5,216.50	-18,686.90	-6.32%
18.-	IXTACUXTLA DE M. M.	504,903.63	442,662.02	10,830.38	51,411.24	14.06%
19.-	IXTENCO	108,786.29	119,975.30	2,935.38	-14,124.40	-9.33%
20.-	LA MAGDALENA TLALTELULCO	283,282.70	262,090.98	6,412.44	14,779.29	8.09%
21.-	LAZARO CARDENAS	71,893.64	115,011.48	2,813.93	-45,931.77	-37.49%
22.-	MAZATECOCHICO DE J. M. M.	179,004.34	185,274.53	4,533.02	-10,803.21	-3.38%
23.-	MUÑOZ DE D. A.	90,815.39	72,667.99	1,777.94	16,369.46	24.97%
24.-	NANACAMILPA DE M. A.	310,351.11	275,809.42	6,748.10	27,793.59	12.52%
25.-	NATIVITAS	356,873.44	433,774.72	10,612.94	-87,514.22	-17.73%
26.-	PANOTLA	400,708.56	367,011.01	8,979.48	24,718.07	9.18%
27.-	PAPALOTLA DE X.	426,525.66	385,779.00	9,438.66	31,308.00	10.56%
28.-	SANCTORUM DEL C.	166,302.14	148,634.65	3,636.57	14,030.92	11.89%
29.-	SAN DAMIAN TEXCOCO	138,961.63	121,304.86	2,967.91	14,688.86	14.56%
30.-	SAN FCO. TETLANOHCAN	202,838.29	160,522.84	3,927.44	38,388.01	26.36%
31.-	SAN JERONIMO ZAQUALPAN	114,858.97	68,934.76	1,686.60	44,237.61	66.62%
32.-	SAN JOSE TEACALCO	139,472.77	97,028.65	2,373.95	40,070.16	43.74%
33.-	SAN JUAN HUACITZINCO	148,499.48	126,199.34	3,087.66	19,212.48	17.67%
34.-	SAN LORENZO AXOCOMANITLA	125,279.76	110,458.10	2,702.53	12,119.13	13.42%
35.-	SAN LUCAS TEXCOPILCO	125,116.50	105,802.52	2,588.61	16,725.36	18.25%
36.-	SAN PABLO DEL MONTE	956,713.89	861,412.01	21,075.73	74,226.15	11.06%
37.-	SANTA ANA NOPALUCAN	138,931.22	192,277.97	4,704.36	-58,051.12	-27.74%
38.-	SANTA APOLONIA TEACALCO	120,390.91	184,295.62	4,509.07	-68,413.78	-34.68%
39.-	SANTA CATERINA AYOMETLA	152,683.58	144,963.07	3,546.74	4,173.77	5.33%
40.-	SANTA CRUZ QUILEHTLA	104,975.49	173,697.67	4,249.77	-72,971.96	-39.56%
41.-	SANTA CRUZ TLAXCALA	310,482.04	287,617.57	7,036.99	15,827.48	7.95%
42.-	SANTA ISABEL XILOXOXTLA	143,968.98	108,828.42	2,662.65	32,477.90	32.29%
43.-	TENANINGO	211,512.47	202,114.83	4,945.04	4,452.60	4.65%
44.-	TEOLOCHOLCO	343,999.20	308,838.60	7,556.20	27,604.40	11.38%
45.-	TEPETITLA DE LA ROZABAL	301,394.33	269,625.30	6,596.79	25,172.24	11.78%
46.-	TEPEYANCO	189,146.88	180,805.90	4,423.69	3,917.30	4.61%
47.-	TERRENATE	216,352.91	303,714.69	7,430.83	-94,792.60	-28.76%
48.-	TEULA DE LA SOLIDARIDAD	486,394.21	422,270.43	10,331.47	53,792.31	15.19%
49.-	TEULATLAHUCA	221,572.07	171,885.86	4,205.44	45,480.77	28.91%
50.-	TLAXCALA	1,535,410.20	1,397,564.27	34,193.50	103,652.43	9.86%
51.-	TLAXCO	548,211.08	490,337.45	11,996.84	45,876.79	11.80%
52.-	TOCATLÁN	125,258.07	110,308.13	2,698.85	12,251.10	13.55%
53.-	TOTOLAC	328,744.07	278,804.93	6,821.38	43,117.76	17.91%
54.-	TZOMPANTEPEC	256,195.32	208,234.50	5,094.77	42,866.05	23.03%
55.-	XALOZTOC	332,367.56	304,401.04	7,447.62	20,518.90	9.19%
56.-	XALTOCAN	242,574.67	131,149.77	3,208.77	108,216.12	84.96%
57.-	XICOHITZINCO	268,232.82	190,998.11	4,673.06	72,561.66	40.44%
58.-	YAUHQUEMEHCAN	535,085.04	493,634.41	12,077.49	29,373.14	8.40%
59.-	ZACATECO	568,232.95	511,915.25	12,524.76	43,792.93	11.00%
60.-	ZITLALTEPEC DE T. S. S.	142,972.74	140,580.08	3,439.51	-1,046.85	1.70%

<b>TOTAL</b>	<b>19,787,126.60</b>	<b>18,258,829.59</b>	<b>446,729.47</b>	<b>1,081,567.54</b>	<b>8.37%</b>
--------------	----------------------	----------------------	-------------------	---------------------	--------------