

TLX | PPT
LUNO IQUIVUS 20
ACTA DE LA DÉCIMA SEXTA SESIÓN ORDINARIA DEL
CONSEJO PERMANENTE DE COORDINACIÓN HACENDARIA.

En la Ciudad de Tlaxcala, Tlax., siendo las once horas del día 27 de enero del dos mil veintiuno, se constituyeron de manera virtual los integrantes del Consejo Permanente de Coordinación Hacendaria vigente, en atención a la convocatoria emitida por la Ing. María Alejandra Marisela Nande Islas, en su carácter de Secretaria de Planeación y Finanzas y Presidenta del mismo, a efecto de llevar a cabo la presente sesión, la cual se desarrolla bajo el siguiente:

ORDEN DEL DÍA

I. PASE DE LISTA Y VERIFICACIÓN DEL QUÓRUM LEGAL.

ING. MARÍA ALEJANDRA MARISELA NANDE ISLAS

Secretaria de Planeación y Finanzas del Estado de Tlaxcala y Presidenta del Consejo Permanente de Coordinación Hacendaria.

II. APROBACIÓN DEL ORDEN DEL DÍA.

ING. MARÍA ALEJANDRA MARISELA NANDE ISLAS

Secretaria de Planeación y Finanzas del Estado de Tlaxcala y Presidenta del Consejo Permanente de Coordinación Hacendaria.

III. PALABRAS DE BIENVENIDA.

ING. MARÍA ALEJANDRA MARISELA NANDE ISLAS

Secretaria de Planeación y Finanzas del Estado de Tlaxcala y Presidenta del Consejo Permanente de Coordinación Hacendaria

IV. COMPORTAMIENTO DE LOS INGRESOS FEDERALES Y ESTATALES OCT-DIC 2020.

ING. MARÍA ALEJANDRA MARISELA NANDE ISLAS

Secretaria de Planeación y Finanzas del Estado de Tlaxcala y Presidenta del Consejo Permanente de Coordinación Hacendaria

V. DETERMINACIÓN DEL CUARTO AJUSTE TRIMESTRAL DE PARTICIPACIONES A MUNICIPIOS 2020.

ING. MARÍA ALEJANDRA MARISELA NANDE ISLAS

Secretaria de Planeación y Finanzas del Estado de Tlaxcala y Presidenta del Consejo Permanente de Coordinación Hacendaria.

VI. INFORME SOBRE LAS TRANSFERENCIAS DEL FONDO DE COMPENSACIÓN E INCENTIVO A LA VENTA FINAL DE GASOLINAS Y DIESEL POR EL PERIODO DE OCT-DIC 2020

ING. MARÍA ALEJANDRA MARISELA NANDE ISLAS

Secretaria de Planeación y Finanzas del Estado de Tlaxcala y Presidenta del Consejo Permanente de Coordinación Hacendaria.

VII. COMPORTAMIENTO DE LA RECAUDACIÓN DEL IMPUESTO PREDIAL Y DERECHOS POR EL SUMINISTRO DE AGUA ENE-DIC 2020.

ING. MARÍA ALEJANDRA MARISELA NANDE ISLAS

Secretaria de Planeación y Finanzas del Estado de Tlaxcala y Presidenta del Consejo Permanente de Coordinación Hacendaria

VIII.- COMPORTAMIENTO DEL FONDO ISR MUNICIPAL ENERO-DICIEMBRE DE 2020.

ING. MARÍA ALEJANDRA MARISELA NANDE ISLAS

Secretaria de Planeación y Finanzas del Estado de Tlaxcala y Presidenta del Consejo Permanente de Coordinación Hacendaria

ACTA DE LA DÉCIMA SEXTA SESIÓN ORDINARIA DEL
CONSEJO PERMANENTE DE COORDINACIÓN HACENDARIA.

IX. INTERVENCIÓN DEL ÓRGANO DE FISCALIZACIÓN SUPERIOR

C.P. MARÍA ISABEL DELFINA MALDONADO TEXTLE.

Auditora Superior del Órgano de Fiscalización Superior del Congreso del Estado

X. INTERVENCIÓN DE LA COMISIÓN DE FINANZAS Y FISCALIZACIÓN

DIP. MIGUEL PIEDRAS DIAZ.

Presidente de la Comisión de Finanzas y Fiscalización del Congreso del Estado

XI. ASUNTOS GENERALES EN MATERIA HACENDARIA.

I.- El C.P. Román Muñoz Calva, Director de Contabilidad Gubernamental y Coordinación Hacendaria, llevó a cabo el pase de lista y verificación del quórum legal, encontrándose presentes en la plataforma virtual: La Secretaria de Planeación y Finanzas del Estado de Tlaxcala y Presidenta del Consejo Permanente de Coordinación Hacendaria, Ing. María Alejandra Marisela Nande Islas; Diputado Miguel Piedras Díaz, Presidente de la Comisión de Finanzas y Fiscalización del Congreso del Estado; C.P. María Isabel Delfina Maldonado Textle, Titular del Órgano de Fiscalización Superior del Congreso del Estado; C. Noé Parada Matamoros, Presidente Municipal de Atltzayanca; C. Miguel Muñoz Reyes, Presidente Municipal de Contla de Juan Cuamatzi; C. Eymard Grande Rodríguez, Presidente Municipal de Panotla; C. Cutberto Benito Cano Coyotl, Presidente Municipal de San Pablo del Monte; C. Franco Pérez Zempoaltecatl, Presidente Municipal de Santa Catarina Ayometla; C. Mildred Rubí Vergara Zavala, Presidenta Municipal de Tlaxcala; C. Gardenia Hernández Rodríguez, Presidenta Municipal de Tlaxco; C. Arturo Rivera Mora, Presidente Municipal de Tzompantepec; C. Eugenio Sánchez Amador, Presidente Municipal de Xaltocan.

Una vez existiendo Quórum legal se procede a realizar la presente sesión ordinaria del Consejo Permanente de Coordinación Hacendaria.

II.- El C.P. Román Muñoz Calva, Director de Contabilidad Gubernamental y Coordinación Hacendaria, dio lectura al orden del día, siendo esta aprobada por unanimidad por los integrantes del Consejo Permanente de Coordinación Hacendaria.

III.- La Secretaria de Planeación y Finanzas, Ing. María Alejandra Marisela Nande Islas, en su carácter de Presidenta del Consejo Permanente de Coordinación Hacendaria, dio las palabras de bienvenida a la Décima Sexta Sesión Ordinaria del Consejo Permanente de Coordinación Hacendaria, comentó la situación que guardan los Ingresos Federales y Estatales participables del cuarto trimestre de 2020, comentando que a esta fecha siguen los efectos de la recesión económica mundial, así que recomendó dar seguimiento las medidas correspondientes para enfrentar dicha contingencia económica, pues se espera según los medios oficiales un escenario muy complicado.

IV.- La Secretaria de Planeación y Finanzas, Ing. María Alejandra Marisela Nande Islas, en su carácter de Presidenta del Consejo Permanente de Coordinación Hacendaria, presentó el comportamiento de los ingresos federales referenciados a la Recaudación Federal Participable de octubre-diciembre de 2020, tomando como base la información dada a conocer por la Secretaría de Hacienda y Crédito Público, explicó que los ingresos federales presentan un comportamiento con tendencia a la baja en comparación con las cifras autorizadas en la Ley de Ingresos de la Federación, pues presenta una caída de -110,412 mmp, que representa un -13.69% sin considerar FEIEF, tal como se mostró en la presentación, por lo que recomienda tener cautela en el manejo de los recursos ya que el panorama nacional e internacional presentan un escenario nada alentador.

De igual forma presento el comportamiento de los recursos federales trasferidos al Estado de Tlaxcala para este periodo, en comparación con las cifras aprobadas en la Ley de Ingresos del Estado de Tlaxcala para el Ejercicio Fiscal de 2020, presentan un crecimiento de 4.89% (incluye FEIEF sep, oct, nov y dic 2020) por lo que hace a los ingresos locales recaudados por el Estado representan un incremento de 14.7%, por lo que se recomienda tomar las medidas de racionalidad y austeridad, ya que la economía seguirá afectada por el repunte del COVID-19.

V.- La Secretaria de Planeación y Finanzas, Ing. María Alejandra Marisela Nande Islas, en su carácter de Presidenta del Consejo Permanente de Coordinación Hacendaria, presentó la metodología de cálculo y

**ACTA DE LA DÉCIMA SEXTA SESIÓN ORDINARIA DEL
CONSEJO PERMANENTE DE COORDINACIÓN HACENDARIA.**

distribución del Fondo Estatal Participable correspondientes al Cuarto Ajuste Trimestral de Participaciones a Municipios 2020 (octubre-diciembre de 2020), las cifras que resultaron son las siguientes:

ACTA DE LA DÉCIMA SEXTA SESIÓN ORDINARIA DEL
CONSEJO PERMANENTE DE COORDINACIÓN HACENDARIA.

CONCILIACION DE PARTICIPACIONES A MUNICIPIOS OCT-DIC 2020

NO.	MUNICIPIO	TOTAL DE PARTICIPACIONES FORMULA	2DO AJUSTE CUATR 2020	FEIEF SEP 2020	OCTUBRE	FEIEF OCT 20	NOVIEMBRE	FEIEF NOV 20	DICIEMBRE	FEIEF DIC 20	TOTAL DE PARTICIPACIONES PAGADAS	AJUSTE A OCT DIC 2020	%
1.-	ACUAMANALA DE M. H.	4,798,356.51	-4,841.69	140,306.64	1,396,682.32	148,620.61	1,399,965.96	93,523.49	1,412,329.47	227,246.71	4,813,833.51	-15,477.00	-0.32%
2.-	ATLTZAYANCA	8,045,336.86	-9,813.82	284,393.32	2,307,266.33	301,245.25	2,227,710.95	189,566.62	2,276,430.94	460,615.73	8,037,415.32	7,921.54	0.10%
3.-	AMAXAC DE GRO.	5,762,120.33	-7,759.68	224,866.83	1,637,931.23	238,191.48	1,544,992.56	149,888.36	1,591,745.29	364,204.06	5,744,060.13	18,060.20	0.31%
4.-	APETATILAN DE A. C.	7,293,495.79	-9,090.83	263,441.87	2,087,832.83	279,052.31	2,006,331.50	175,601.12	2,053,581.70	426,681.86	7,283,432.36	10,063.43	0.14%
5.-	APIZACO	31,235,595.46	-45,775.52	1,326,522.54	8,820,634.85	1,405,126.58	8,178,603.18	884,213.46	8,476,714.47	2,148,493.33	31,194,532.89	41,062.57	0.13%
6.-	ATLANGATEPEC	5,995,877.78	-6,520.57	188,958.78	1,734,773.04	200,155.67	1,712,737.25	125,953.30	1,736,840.17	306,045.82	5,998,943.46	-3,065.68	-0.05%
7.-	BENITO JUAREZ	5,088,932.54	-9,187.39	266,240.10	1,403,530.06	282,016.34	1,215,344.54	177,466.32	1,291,641.15	431,213.98	5,058,265.10	30,667.44	0.61%
8.-	CALPULALPAN	14,469,204.29	-15,109.36	437,851.94	4,199,919.16	463,797.17	4,180,600.52	291,856.77	4,227,556.34	709,163.96	14,495,636.50	-26,432.21	-0.18%
9.-	CHIAUTEMPAN	19,297,196.88	-20,568.23	596,043.81	5,591,473.97	631,362.81	5,540,837.72	397,301.93	5,611,746.16	965,378.36	19,313,576.53	-16,379.65	-0.08%
10.-	CONTLA DE J. C.	10,904,868.92	-13,370.12	387,450.92	3,126,240.88	410,409.60	3,015,983.81	258,261.21	3,082,772.42	627,532.28	10,895,281.00	9,587.92	0.09%
11.-	CUAPIXTLA	6,979,394.71	-9,255.62	268,217.23	1,986,862.49	284,110.64	1,881,516.59	178,784.21	1,935,757.78	434,416.24	6,960,409.56	18,985.15	0.27%
12.-	CUAXOMULCO	5,275,707.20	-7,087.32	205,382.50	1,500,678.36	217,552.59	1,418,257.92	136,900.78	1,460,160.83	332,646.39	5,264,492.05	11,215.15	0.21%
13.-	EL CARMEN TEQUEXQUITLA	7,116,191.96	-9,175.85	265,905.75	2,030,982.70	281,662.18	1,936,464.61	177,243.46	1,987,499.01	430,672.46	7,101,254.32	14,937.64	0.21%
14.-	EMILIANO ZAPATA	4,194,569.06	-4,810.13	139,392.03	1,209,024.92	147,651.81	1,182,563.29	92,913.85	1,203,020.95	225,765.37	4,199,522.09	953.03	-0.02%
15.-	ESPANITA	5,216,598.00	-5,677.23	164,519.53	1,510,556.19	174,268.25	1,495,088.35	109,662.96	1,514,737.61	266,462.95	5,229,618.61	-13,020.61	-0.25%
16.-	HUAMANTLA	24,582,852.58	-27,714.41	803,132.10	7,093,177.11	850,722.26	6,955,239.65	535,339.73	7,069,727.67	1,300,787.51	24,580,411.62	2,440.96	0.01%
17.-	HUEYOTLIPAN	6,874,636.56	-8,828.87	255,850.58	1,962,759.21	271,011.19	1,873,172.54	170,541.03	1,921,915.97	414,386.67	6,860,808.32	13,828.24	0.20%
18.-	IXTACUXTLA DE M. M.	11,042,580.64	-10,692.16	309,846.76	3,227,461.60	328,206.95	3,268,622.88	206,533.00	3,285,868.69	501,841.23	11,117,688.95	-75,108.31	-0.69%
19.-	IXTENCO	6,256,125.26	-13,657.45	395,777.49	1,683,722.16	418,229.56	1,350,533.66	263,811.41	1,477,810.26	641,018.35	6,118,245.44	37,879.82	0.61%
20.-	LA MAGDALENA TLATELULCO	7,320,853.45	-9,196.42	266,501.93	2,094,378.19	282,293.69	2,009,573.62	177,640.85	2,057,957.06	431,638.05	7,310,786.98	10,066.47	0.14%
21.-	LAZARO CARDENAS	4,635,795.47	-6,814.83	197,486.09	1,308,115.14	209,188.27	1,210,058.02	131,637.31	1,255,269.51	319,857.02	4,624,796.53	10,998.94	0.24%
22.-	MAZATECOCHCO DE J. M. M.	5,662,634.35	-7,287.53	211,184.44	1,616,416.61	223,698.32	1,541,908.62	140,768.15	1,582,286.18	342,043.46	5,651,018.25	11,616.10	0.21%
23.-	MUÑOZ DE D. A.	4,808,822.81	-9,396.17	272,290.20	1,313,114.91	288,424.95	1,104,653.65	181,499.11	1,186,799.03	441,013.00	4,778,398.68	28,424.13	0.59%
24.-	NANACAMILPA DE M. A.	7,695,482.17	-7,580.77	219,682.17	2,245,731.43	232,699.59	2,265,757.02	146,432.44	2,280,644.19	355,806.75	7,739,172.82	-43,690.65	-0.56%
25.-	NATIMITAS	9,122,984.38	-10,042.65	291,024.58	2,638,848.43	308,269.45	2,604,522.22	193,986.79	2,641,312.53	471,356.01	9,139,277.36	-16,292.98	-0.18%
26.-	PANOTLA	9,262,293.80	-9,635.82	279,235.00	2,691,783.86	295,781.27	2,688,376.96	186,129.27	2,715,336.59	452,261.09	9,299,677.22	-36,973.42	-0.40%
27.-	PAPALOTLA DE X.	10,139,463.34	-11,007.90	318,996.29	2,935,985.04	337,898.65	2,905,480.96	212,631.76	2,943,859.97	516,660.21	10,160,504.98	-21,041.64	-0.21%
28.-	SANCTORUM DE L. C.	5,453,361.05	-6,448.71	188,876.41	1,568,249.56	197,949.90	1,525,161.13	124,565.27	1,554,583.99	302,673.12	5,453,610.67	249.62	0.00%
29.-	SAN DAMIAN TEXOLOCO	4,940,199.35	-6,357.23	184,225.43	1,410,362.34	195,141.84	1,345,708.56	122,798.22	1,380,834.32	298,379.48	4,931,092.96	9,106.39	0.18%
30.-	SAN FCO. TETLANOHCAN	6,089,368.23	-7,772.42	225,235.77	1,739,521.31	238,582.28	1,662,533.18	150,134.28	1,704,931.27	364,801.61	6,077,967.28	11,400.95	0.19%
31.-	SAN JERONIMO ZACUALPAN	4,754,321.96	-5,604.70	162,417.71	1,367,185.54	172,041.89	1,329,201.80	108,261.96	1,355,047.56	263,058.76	4,751,610.52	2,711.44	0.06%
32.-	SAN JOSE TEACALCO	4,993,934.91	-6,680.44	193,591.42	1,420,807.18	205,062.82	1,343,368.34	129,041.26	1,382,868.52	313,549.05	4,981,628.15	12,306.76	0.25%
33.-	SAN JUAN HUACTZINCO	4,857,688.71	-6,553.00	163,817.64	1,398,840.79	173,524.77	1,365,144.52	109,195.10	1,389,807.33	265,326.14	4,860,003.29	-2,314.58	-0.05%
34.-	SAN LORENZO AXOCOMANITLA	4,177,198.00	-3,873.76	112,257.11	1,225,428.61	118,908.99	1,252,289.17	74,826.66	1,255,085.33	181,816.48	4,216,738.59	-39,540.59	-0.94%
35.-	SAN LUCAS TECOPILCO	4,219,853.77	-4,686.18	135,800.00	1,219,013.44	143,847.01	1,198,820.76	90,519.58	1,217,323.86	219,947.69	4,220,586.24	-732.47	-0.02%
36.-	SAN PABLO DEL MONTE	17,354,732.43	-17,155.81	497,155.93	5,059,098.54	526,615.26	5,089,583.81	331,386.73	5,128,184.37	805,215.26	17,420,084.09	-65,351.66	-0.38%
37.-	SANTA ANA NOPALUCAN	5,338,097.53	-7,576.24	219,550.93	1,510,188.97	232,560.58	1,406,291.62	146,344.96	1,455,476.28	355,594.19	5,318,431.29	19,666.24	0.37%
38.-	SANTA APOLONIA TEACALCO	4,197,050.99	-4,072.12	118,005.49	1,225,199.41	124,997.99	1,236,800.16	78,658.33	1,244,742.94	191,126.81	4,215,459.01	-18,408.02	-0.44%
39.-	SANTA CATARINA AYOMETLA	5,279,663.60	-6,205.98	179,842.24	1,519,052.90	190,498.92	1,479,195.80	119,876.54	1,507,069.68	291,280.28	5,280,610.38	-946.78	-0.02%
40.-	SANTA CRUZ QUILEHTLA	5,139,292.89	-9,617.84	278,714.21	1,410,571.62	295,229.62	1,203,039.21	185,781.13	1,285,973.33	451,417.60	5,101,108.88	38,184.01	0.75%
41.-	SANTA CRUZ TLAXCALA	7,730,971.66	-10,871.60	315,046.54	2,188,492.98	333,714.84	2,041,152.14	209,998.99	2,111,377.69	510,263.01	7,699,174.59	31,797.07	0.41%
42.-	SANTA ISABEL XILOXOTLA	4,281,095.50	-3,988.33	115,577.21	1,253,772.89	122,425.82	1,275,643.88	77,039.72	1,280,431.02	187,193.86	4,308,096.07	-27,000.57	-0.63%
43.-	TENANCINGO	6,217,695.50	-7,808.44	226,279.61	1,778,769.32	239,687.97	1,706,652.65	150,830.06	1,747,785.66	366,492.26	6,208,689.09	9,006.41	0.15%
44.-	TEOLOCHOLCO	8,124,748.12	-8,877.60	257,262.64	2,353,294.20	272,506.92	2,331,292.45	171,482.27	2,361,123.61	416,673.71	8,154,758.20	-30,010.08	-0.37%
45.-	TEPETITLA DE LARDIZABAL	7,318,618.61	-7,804.81	226,174.61	2,125,184.45	239,576.75	2,119,022.53	150,760.07	2,141,339.42	366,322.19	7,360,575.21	-41,956.60	-0.57%
46.-	TEPEYANCO	5,803,375.48	-7,306.56	211,735.88	1,659,932.76	224,282.44	1,591,927.86	141,135.72	1,630,537.15	342,936.60	5,795,181.85	8,193.63	0.14%
47.-	TERRENATE	6,634,690.13	-8,834.30	256,008.03	1,887,965.34	271,177.96	1,785,922.75	170,645.98	1,838,110.80	414,641.68	6,615,638.24	19,051.89	0.29%
48.-	TETLA DE LA SOLIDARIDAD	10,699,143.21	-13,323.99	386,114.10	3,062,962.11	408,993.57	2,943,966.38	257,370.14	3,013,095.63	625,367.12	10,684,545.06	14,598.15	0.14%
49.-	TETLATLAHUCA	6,127,983.03	-7,798.35	225,987.40	1,751,069.62	239,378.45	1,675,001.42	105,635.29	1,717,180.23	366,018.98	6,117,473.04	10,509.99	0.17%
50.-	TLAXCALA	34,529,477.92	-40,769.61	1,181,457.06	9,929,331.05	1,251,465.14	9,652,857.32	787,517.90	9,840,804.44	1,913,539.00	34,516,202.30	13,275.62	0.04%
51.-	TLAXCO	12,113,209.91	-12,217.21	354,040.83	3,527,515.24	375,019.77	3,540,423.46	235,991.22	3,570,031.59	573,419.85	12,164,224.75	-51,014.84	-0.42%
52.-	TOCATLÁN	4,630,121.84	-5,817.14	168,574.06	1,324,505.00	178,563.04	1,270,495.01	112,365.56	1,301,242.92	273,029.85	4,622,958.30	7,163.54	0.15%
53.-	TOTOLAC	8,744,595.77	-10,564.27	306,140.63	2,509,912.56	324,281.21	2,428,727.39	204,062.62	2,479,927.22	495,838.62	8,738,325.98	6,269.79	0.07%
54.-	TZOMPANTEPEC	7,896,602.54	-9,847.35	285,364.92	2,220,376.21	302,274.43	2,171,832.94	190,214.26	2,223,099.69	462,189.39	7,885,504.49	11,098.05	0.14%
55.-	XALOTZOC	8,468,011.33	-8,675.88	251,417.08	2,464,664.55	266,314.98	2,470,952.08	167,585.82	2,492,467.26	407,205.99	8,511,931.88	-43,920.55	-0.52%
56.-	XICOHTCAN	6,133,265.14	-7,278.50	210,922.55	1,762,977.64	223,420.92	1,712,373.39	140,593.59	1,746,201.50	341,619.30	6,130,830.39	2,434.75	0.04%
57.-	XICOHTZINCO	6,648,148.35	-8,725.02	252,841.25	1,894,387.15	267,823.54	1,798,558.84	168,535.12	1,848,733.45	409,512.63	6,631,666.96	16,481.39	0.25%
58.-	YAUHQUEMEHCAN	11,095,454.55	-13,977.98	405,065.97	3,173,258.92	429,068.43	3,042,125.58	270,002.79	3,116,349.81	656,062.37	11,077,955.89	17,498.66	0.16%
59.-	ZACATELCO	12,740,695.42	-15,665.88	453,979.48	3,651,350.66	480,880.36	3,519,273.78	302,606					

ACTA DE LA DÉCIMA SEXTA SESIÓN ORDINARIA DEL
CONSEJO PERMANENTE DE COORDINACIÓN HACENDARIA.

Acuerdo 01/XVI/2020

La metodología de cálculo y determinación del ajuste y las cifras correspondientes a cada municipio fue explicada y presentada ante el seno del Consejo Permanente de Coordinación Hacendaria, mismas que fueron validadas por unanimidad de los integrantes del Consejo Permanente de Coordinación Hacendaria y se acordó que serán liquidadas o descontadas dentro del plazo establecido en el artículo 506 del Código Financiero, una vez que se realice el tramite respectivo entre la Secretaría de Planeación y Finanzas y los Municipios (envío de la constancia); la aplicación de las cantidades provenientes del ajuste de participaciones, deberán atender lo observado en la Ley de Disciplina Financiera para las Entidades Federativas y los Municipios, así como en el Código Financiero para el Estado de Tlaxcala y sus Municipios.

De igual forma se acordó que los municipios una vez recibida la constancia de participaciones, deberán enviar por correo electrónico los **Comprobantes Fiscales Digitales** en los tiempos establecidos por la Secretaria de Planeación y Finanzas, esto con la finalidad de que les sean transferidas sus participaciones municipales en tiempo y forma.

Se adjunta al presente:

- Anexo 1: Metodología de Cálculo y Distribución de Participaciones federales y estatales a Municipios octubre-diciembre de 2020. (Fondo Estatal Participable)

VI.- En este punto del orden del día, la Secretaria de Planeación y Finanzas, Ing. María Alejandra Marisela Nande Islas, en su carácter de Presidenta del Consejo Permanente de Coordinación Hacendaria en cumplimiento a lo establecido en el Código Financiero para el Estado de Tlaxcala y sus Municipios, dio a conocer el cuarto ajuste trimestral sobre la trasferencia de los recursos provenientes del Fondo de Compensación e Incentivo a la Venta Final de Gasolinas y Diésel del ejercicio fiscal de 2020, tal como lo establece las fórmulas de distribución establecidas en el Código Financiero para el Estado de Tlaxcala y sus Municipios vigente; la determinación de ambos fondos es la siguiente:

**ACTA DE LA DÉCIMA SEXTA SESIÓN ORDINARIA DEL
CONSEJO PERMANENTE DE COORDINACIÓN HACENDARIA.**

FONDO DE COMPENSACIÓN OCTUBRE-DICIEMBRE 2020

	MUNICIPIO	TOTAL FORMULA OCT- DIC DE 2020	TRANSFERIDO OCT 2020	TRANSFERIDO NOV 2020	TRANSFERIDO DIC 2020	TOTAL TRANSFERIDO OCT- DIC 2020	DIFERENCIA	
							ABSOLUTA	RELATIVA
1.-	ACUAMANALA DE M. H.	100,510.65	32,439.04	33,022.55	35,049.05	100,510.64	0.01	0.00%
2.-	ATLIZAYANCA	254,355.28	82,091.21	83,567.87	88,696.20	254,355.28	0.00	0.00%
3.-	AMAXAC DE GRO.	179,216.41	57,840.72	58,881.16	62,494.53	179,216.41	0.00	0.00%
4.-	APETATITLAN DE A. C.	232,831.09	75,144.45	76,496.15	81,190.50	232,831.10	-0.01	0.00%
5.-	APZACO	1,294,007.66	417,631.03	425,143.39	451,233.24	1,294,007.66	0.00	0.00%
6.-	ATLANGATEPEC	127,753.39	41,231.43	41,973.10	44,548.87	127,753.40	-0.01	0.00%
7.-	BENITO JUAREZ	155,954.82	50,333.22	51,238.62	54,382.99	155,954.83	-0.01	0.00%
8.-	CALPULALPAN	587,038.49	189,462.16	192,870.22	204,706.11	587,038.49	0.00	0.00%
9.-	CHIAUTEMPAN	846,385.27	273,164.34	278,078.03	295,142.89	846,385.26	0.01	0.00%
10.-	CONTLA DE J. C.	472,967.41	152,646.60	155,392.41	164,928.40	472,967.41	0.00	0.00%
11.-	CUAPAXTLA	231,537.92	74,727.08	76,071.28	80,739.56	231,537.92	0.00	0.00%
12.-	CUAXOMULCO	124,641.64	40,227.13	40,950.74	43,463.77	124,641.64	0.00	0.00%
13.-	EL CARMEN TEQUEXQUITLA	245,691.79	79,295.14	80,721.50	85,675.15	245,691.79	0.00	0.00%
14.-	EMILIANO ZAPATA	89,535.99	28,897.05	29,416.85	31,222.08	89,535.98	0.01	0.00%
15.-	ESPAÑITA	131,732.06	42,515.51	43,280.28	45,936.27	131,732.06	0.00	0.00%
16.-	HUAMANTLA	1,143,082.67	368,921.15	375,557.32	398,604.20	1,143,082.67	0.00	0.00%
17.-	HUEYOTLIPAN	219,888.43	70,967.30	72,243.86	76,677.26	219,888.42	0.01	0.00%
18.-	IXTACUIXTLA DE M. M.	433,678.61	139,966.44	142,484.16	151,228.01	433,678.61	0.00	0.00%
19.-	IXTENCO	218,396.12	70,485.67	71,753.57	76,156.88	218,396.12	0.00	0.00%
20.-	LA MAGDALENA TLALTELULCO	259,885.23	83,875.96	85,384.73	90,624.54	259,885.23	0.00	0.00%
21.-	LAZARO CARDENAS	103,379.14	33,364.82	33,964.99	36,049.33	103,379.14	0.00	0.00%
22.-	MAZATECOCHCO DE J. M. M.	170,534.79	55,038.79	56,028.83	59,467.16	170,534.78	0.01	0.00%
23.-	MUÑOZ DE D. A.	146,866.98	47,400.19	48,252.83	51,213.96	146,866.98	0.00	0.00%
24.-	NANACAMILPA DE M. A.	232,206.03	74,942.71	76,290.78	80,972.53	232,206.02	0.01	0.00%
25.-	NATIVITAS	319,699.59	103,180.59	105,036.60	111,482.40	319,699.59	0.00	0.00%
26.-	PANOTLA	332,328.90	107,256.60	109,185.94	115,886.37	332,328.91	-0.01	0.00%
27.-	PAPALOTLA DE X.	378,797.35	122,253.94	124,453.04	132,090.37	378,797.35	0.00	0.00%
28.-	SANCTORUM DEL C.	148,417.18	47,900.51	48,762.14	51,754.54	148,417.19	-0.01	0.00%
29.-	SAN DAMIAN TEXOLOC	117,437.72	37,902.12	38,583.91	40,951.69	117,437.72	0.00	0.00%
30.-	SAN FCO. TETLANOHCAN	177,451.72	57,271.18	58,301.37	61,879.16	177,451.71	0.01	0.00%
31.-	SAN JERONIMO ZACUALPAN	93,871.31	30,296.24	30,841.21	32,733.85	93,871.30	0.01	0.00%
32.-	SAN JOSE TEACALCO	124,098.53	40,051.85	40,772.30	43,274.38	124,098.53	0.00	0.00%
33.-	SAN JUAN HUAUCTZINCO	122,420.96	39,510.43	40,221.14	42,689.40	122,420.97	-0.01	0.00%
34.-	SAN LORENZO AXOCOMANTLA	82,815.29	26,728.00	27,208.78	28,878.51	82,815.29	0.00	0.00%
35.-	SAN LUCAS TECOPILO	77,961.05	25,161.33	25,613.93	27,185.79	77,961.05	0.00	0.00%
36.-	SAN PABLO DEL MONTE	847,225.46	273,435.51	278,354.08	295,435.88	847,225.47	-0.01	0.00%
37.-	SANTA ANA NOPALUCAN	149,610.56	48,285.66	49,154.22	52,170.68	149,610.56	0.00	0.00%
38.-	SANTA APOLONA TEACALCO	79,527.46	25,666.88	26,128.57	27,732.01	79,527.46	0.00	0.00%
39.-	SANTA CATARINA AYOMETLA	139,572.58	45,045.98	45,856.27	48,670.33	139,572.58	0.00	0.00%
40.-	SANTA CRUZ QUILEHTLA	169,800.93	54,801.95	55,787.73	59,211.26	169,800.94	-0.01	0.00%
41.-	SANTA CRUZ TLAXCALA	294,068.93	94,908.49	96,615.71	102,544.74	294,068.94	-0.01	0.00%
42.-	SANTA ISABEL XILOXOTLA	81,480.37	26,297.16	26,770.20	28,413.01	81,480.37	0.00	0.00%
43.-	TENANCINGO	192,652.35	62,177.07	63,295.51	67,179.78	192,652.36	-0.01	0.00%
44.-	TEOLOCHOLCO	297,991.85	96,174.58	97,904.57	103,912.70	297,991.85	0.00	0.00%
45.-	TEPETITLA DE LA RDZABAL	254,895.93	82,265.70	83,745.50	88,884.73	254,895.93	0.00	0.00%
46.-	TEPEYANCO	179,336.90	57,879.61	58,920.75	62,536.54	179,336.90	0.00	0.00%
47.-	TERRENATE	221,178.99	71,383.82	72,667.87	77,127.30	221,178.99	0.00	0.00%
48.-	TETLA DE LA SOLIDARIDAD	433,316.29	139,849.50	142,365.12	151,101.66	433,316.28	0.01	0.00%
49.-	TETLATLAHUCA	196,364.77	63,375.22	64,515.22	68,474.33	196,364.77	0.00	0.00%
50.-	TLAXCALA	1,359,397.96	438,735.25	446,627.23	474,035.48	1,359,397.96	0.00	0.00%
51.-	TLAXCO	491,142.85	158,512.58	161,363.91	171,266.36	491,142.85	0.00	0.00%
52.-	TOCATLÁN	112,262.03	36,231.71	36,883.44	39,146.88	112,262.03	0.00	0.00%
53.-	TOTOLAC	303,252.38	97,872.37	99,632.91	105,747.10	303,252.38	0.00	0.00%
54.-	TZOMPANTEPEC	248,492.13	80,198.93	81,641.55	86,651.66	248,492.14	-0.01	0.00%
55.-	XALOZTOC	291,245.43	93,997.23	95,688.05	101,560.16	291,245.44	-0.01	0.00%
56.-	XALTOCAN	166,928.99	53,875.05	54,844.16	58,209.79	166,929.00	-0.01	0.00%
57.-	XICOHTZINCO	214,791.24	69,322.22	70,569.19	74,899.82	214,791.23	0.01	0.00%
58.-	YAUHQUEMEHCAN	487,742.12	157,415.02	160,246.61	170,080.49	487,742.12	0.00	0.00%
59.-	ZACATELCO	545,281.56	175,985.43	179,151.07	190,145.06	545,281.55	0.01	0.00%
60.-	ZITLALTEPEC DE T. S. S.	140,865.25	45,463.15	46,280.98	49,121.11	140,865.27	-0.02	0.00%
TOTAL:		17,875,802.80	5,769,278.00	5,873,056.00	6,233,468.80	17,875,802.82	-0.02	0.00%

ACTA DE LA DÉCIMA SEXTA SESIÓN ORDINARIA DEL CONSEJO PERMANENTE DE COORDINACIÓN HACENDARIA.

Acuerdo 02/XVI/2020

Las cifras fueron validadas y aprobadas por unanimidad de los integrantes del Consejo Permanente de Coordinación Hacendaria.

- Anexo 2: Ajuste Trimestral del Fondo de Compensación acumulado octubre-diciembre de 2020.



**ACTA DE LA DÉCIMA SEXTA SESIÓN ORDINARIA DEL
CONSEJO PERMANENTE DE COORDINACIÓN HACENDARIA.**

GASOLINAS Y DIESEL DE OCT - DIC 2020

	MUNICIPIO	TOTAL FORMULA OCT- DIC DE 2020	TRANSFERIDO OCT 2020	TRANSFERIDO NOV 2020	TRANSFERIDO DIC 2020	TOTAL TRANSFERIDO OCT- DIC 2020	DIFERENCIA	
							ABSOLUTA	RELATIVA
1.-	ACJAMANALA DE M. H.	42,087.43	13,734.76	13,480.81	14,871.85	42,087.42	0.01	0.00%
2.-	ATLTZAYANCA	106,507.72	34,757.60	34,114.96	37,635.16	106,507.72	0.00	0.00%
3.-	AMAXAC DE GRO.	75,044.36	24,489.89	24,037.09	26,517.39	75,044.37	-0.01	0.00%
4.-	APETATITLAN DE A. C.	97,494.76	31,816.33	31,228.06	34,450.38	97,494.77	-0.01	0.00%
5.-	APIZACO	541,847.61	176,825.91	173,556.50	191,465.20	541,847.61	0.00	0.00%
6.-	ATLANGATEPEC	53,494.95	17,457.48	17,134.70	18,902.77	53,494.95	0.00	0.00%
7.-	BENITO JUAREZ	65,303.90	21,311.20	20,917.17	23,075.54	65,303.91	-0.01	0.00%
8.-	CALPULALPAN	245,814.16	80,218.70	78,735.51	86,859.95	245,814.16	0.00	0.00%
9.-	CHIAUTEMPAN	354,411.99	115,658.39	113,519.94	125,233.67	354,412.00	-0.01	0.00%
10.-	CONTLA DE J. C.	198,048.49	64,630.91	63,435.92	69,981.65	198,048.48	0.01	0.00%
11.-	CUAPAXTLA	96,953.27	31,639.61	31,054.62	34,259.03	96,953.26	0.01	0.00%
12.-	CUAXOMULCO	52,191.94	17,032.26	16,717.34	18,442.35	52,191.95	-0.01	0.00%
13.-	EL CARMEN TEQUEXQUITLA	102,880.00	33,573.74	32,952.98	36,353.28	102,880.00	0.00	0.00%
14.-	EMILIANO ZAPATA	37,491.94	12,235.08	12,008.86	13,248.01	37,491.95	-0.01	0.00%
15.-	ESPAÑITA	55,160.96	18,001.16	17,668.33	19,491.47	55,160.96	0.00	0.00%
16.-	HUAMANTLA	478,649.88	156,202.04	153,313.95	169,133.89	478,649.88	0.00	0.00%
17.-	HUEYOTLIPAN	92,075.20	30,047.71	29,492.15	32,535.34	92,075.20	0.00	0.00%
18.-	IXTACUIXTLA DE M. M.	181,596.85	59,262.10	58,166.38	64,168.37	181,596.85	0.00	0.00%
19.-	IXTENCO	91,450.32	29,843.79	29,291.99	32,314.53	91,450.31	0.01	0.00%
20.-	LA MAGDALENA TLALTELULCO	108,823.31	35,513.27	34,856.65	38,453.39	108,823.31	0.00	0.00%
21.-	LAZARO CARDENAS	43,288.57	14,126.74	13,865.55	15,296.28	43,288.57	0.00	0.00%
22.-	MAZA TECOCHCO DE J. M. M.	71,409.06	23,303.55	22,872.68	25,232.83	71,409.06	0.00	0.00%
23.-	MUÑOZ DE D. A.	61,498.49	20,069.35	19,698.28	21,730.87	61,498.50	-0.01	0.00%
24.-	NANACAMILPA DE M. A.	97,233.03	31,730.91	31,144.22	34,357.89	97,233.02	0.01	0.00%
25.-	NA TIVITAS	133,869.73	43,686.89	42,879.14	47,303.70	133,869.73	0.00	0.00%
26.-	PANOTLA	139,158.08	45,412.68	44,573.03	49,172.37	139,158.08	0.00	0.00%
27.-	PAPALOTLA DE X.	158,616.09	51,762.59	50,805.53	56,047.98	158,616.10	-0.01	0.00%
28.-	SANCTORUM DEL C.	62,147.62	20,281.18	19,906.19	21,960.24	62,147.61	0.01	0.00%
29.-	SAN DAMIAN TEXOLOC	49,175.40	16,047.84	15,751.13	17,376.43	49,175.40	0.00	0.00%
30.-	SAN FCO. TETLANOHCAN	74,305.42	24,248.74	23,800.40	26,256.28	74,305.42	0.00	0.00%
31.-	SAN JERONIMO ZAQUALPAN	39,307.30	12,827.50	12,590.32	13,889.48	39,307.30	0.00	0.00%
32.-	SAN JOSE TEACALCO	51,964.52	16,958.04	16,644.50	18,361.99	51,964.53	-0.01	0.00%
33.-	SAN JUAN HUAQTZINCO	51,262.07	16,728.80	16,419.50	18,113.77	51,262.07	0.00	0.00%
34.-	SAN LORENZO AXOCOMANTLA	34,677.74	11,316.69	11,107.46	12,253.60	34,677.75	-0.01	0.00%
35.-	SAN LUCAS TECOPILCO	32,645.10	10,653.36	10,456.39	11,535.35	32,645.10	0.00	0.00%
36.-	SAN PABLO DEL MONTE	354,763.81	115,773.21	113,632.62	125,357.98	354,763.81	0.00	0.00%
37.-	SANTA ANA NOPALUCAN	62,647.33	20,444.26	20,066.25	22,136.82	62,647.33	0.00	0.00%
38.-	SANTA APOLONA TEACALCO	33,301.01	10,867.41	10,666.48	11,767.12	33,301.01	0.00	0.00%
39.-	SANTA CATARINA AYOMETLA	58,444.06	19,072.57	18,719.93	20,651.57	58,444.07	-0.01	0.00%
40.-	SANTA CRUZ QUILEHTLA	71,101.76	23,203.27	22,774.25	25,124.25	71,101.77	-0.01	0.00%
41.-	SANTA CRUZ TLAXCALA	123,137.25	40,184.47	39,441.48	43,511.31	123,137.26	-0.01	0.00%
42.-	SANTA ISABEL XILOXOXTLA	34,118.76	11,134.28	10,928.41	12,056.08	34,118.77	-0.01	0.00%
43.-	TENANINGO	80,670.48	26,325.91	25,839.16	28,505.41	80,670.48	0.00	0.00%
44.-	TEOCHOLCO	124,779.92	40,720.53	39,967.63	44,091.76	124,779.92	0.00	0.00%
45.-	TEPEITLA DE LARDIZABAL	106,734.11	34,831.48	34,187.47	37,715.16	106,734.11	0.00	0.00%
46.-	TEPEYANCO	75,094.82	24,506.35	24,053.25	26,535.22	75,094.82	0.00	0.00%
47.-	TERRENATE	92,615.61	30,224.07	29,665.24	32,726.30	92,615.61	0.00	0.00%
48.-	TETLA DE LA SOLIDARIDAD	181,445.13	59,212.59	58,117.78	64,114.76	181,445.13	0.00	0.00%
49.-	TETLATLHUCA	82,225.00	26,833.21	26,337.08	29,054.71	82,225.00	0.00	0.00%
50.-	TLAXCALA	569,228.88	185,761.48	182,326.86	201,140.54	569,228.88	0.00	0.00%
51.-	TLAXCO	205,659.20	67,114.58	65,873.67	72,670.95	205,659.20	0.00	0.00%
52.-	TOCATLÁN	47,008.15	15,340.59	15,056.95	16,610.62	47,008.16	-0.01	0.00%
53.-	TOTOLAC	126,982.69	41,439.38	40,673.19	44,870.12	126,982.69	0.00	0.00%
54.-	TZOMPANTEPEC	104,052.60	33,956.40	33,328.57	36,767.63	104,052.60	0.00	0.00%
55.-	XALOTZOC	121,954.95	39,798.64	39,062.78	43,093.53	121,954.95	0.00	0.00%
56.-	XALTOCAN	69,899.18	22,810.82	22,389.06	24,699.31	69,899.19	-0.01	0.00%
57.-	XICOHTZINCO	89,940.83	29,351.18	28,808.50	31,781.15	89,940.83	0.00	0.00%
58.-	YAUHQUEMEHCAN	204,235.19	66,649.87	65,417.55	72,167.77	204,235.19	0.00	0.00%
59.-	ZACATELCO	228,329.03	74,512.63	73,134.93	80,681.47	228,329.03	0.00	0.00%
60.-	ZITLALTEPEC DE T. S. S.	58,985.35	19,249.23	18,893.28	20,842.78	58,985.29	0.06	0.00%

TOTAL:	7,485,242.40	2,442,725.20	2,397,560.60	2,644,956.60	7,485,242.40	-0.00	0.00%
---------------	---------------------	---------------------	---------------------	---------------------	---------------------	--------------	--------------

ACTA DE LA DÉCIMA SEXTA SESIÓN ORDINARIA DEL
CONSEJO PERMANENTE DE COORDINACIÓN HACENDARIA.

Acuerdo 03/XVI/2020

Las cifras fueron validadas y aprobadas por unanimidad de los integrantes del Consejo Permanente de Coordinación Hacendaria,

- Anexo 3: Ajuste Trimestral del Incentivo a la Venta Final de Gasolinas y Diésel acumulado octubre-diciembre de 2020.

ACTA DE LA DÉCIMA SEXTA SESIÓN ORDINARIA DEL
CONSEJO PERMANENTE DE COORDINACIÓN HACENDARIA.

RESUMEN DE PARTICIPACIONES, FOCO, GASOLINAS Y DIESEL 4TO TRIM A MUNICIPIOS 2020						
NO.	MUNICIPIO	4TO AJUSTE TRIMESTRAL PARTICIPACIONES 2020	4TO INFORME TRIMESTRAL FOCO 2020	4TO INFORME TRIMESTRAL GASOLINAS Y DIESEL 2020	TOTAL CUARTO AJUSTE TRIMESTRAL 2020	
1.-	ACUAMANALA DE M. H.	-15,477.00	0.00	0.00	-15,477.00	
2.-	ATLTZAYANCA	7,921.54	0.00	0.00	7,921.54	
3.-	AMAXAC DE GRO.	18,060.20	0.00	0.00	18,060.20	
4.-	APETATITLAN DE A. C.	10,063.43	0.00	0.00	10,063.43	
5.-	APIZACO	41,062.57	0.00	0.00	41,062.57	
6.-	ATLANGATEPEC	-3,065.68	0.00	0.00	-3,065.68	
7.-	BENITO JUAREZ	30,667.44	0.00	0.00	30,667.44	
8.-	CALPULALPAN	-26,432.21	0.00	0.00	-26,432.21	
9.-	CHIAUTEMPAN	-16,379.65	0.00	0.00	-16,379.65	
10.-	CONTLA DE J. C.	9,587.92	0.00	0.00	9,587.92	
11.-	CUAPIAXTLA	18,985.15	0.00	0.00	18,985.15	
12.-	CUAXOMULCO	11,215.15	0.00	0.00	11,215.15	
13.-	EL CARMEN TEQUEXQUITLA	14,937.64	0.00	0.00	14,937.64	
14.-	EMILIANO ZAPATA	-953.03	0.00	0.00	-953.03	
15.-	ESPAÑITA	-13,020.61	0.00	0.00	-13,020.61	
16.-	HUAMANTLA	2,440.96	0.00	0.00	2,440.96	
17.-	HUEYOTLIPAN	13,828.24	0.00	0.00	13,828.24	
18.-	IXTACUIXTLA DE M. M.	-75,108.31	0.00	0.00	-75,108.31	
19.-	IXTENCO	37,879.82	0.00	0.00	37,879.82	
20.-	LA MAGDALENA TLALTELULCO	10,066.47	0.00	0.00	10,066.47	
21.-	LAZARO CARDENAS	10,998.94	0.00	0.00	10,998.94	
22.-	MAZATECOCHCO DE J. M. M.	11,616.10	0.00	0.00	11,616.10	
23.-	MUÑOZ DE D. A.	28,424.13	0.00	0.00	28,424.13	
24.-	NANACAMILPA DE M. A.	-43,690.65	0.00	0.00	-43,690.65	
25.-	NATIVITAS	-16,292.98	0.00	0.00	-16,292.98	
26.-	PANOTLA	-36,973.42	0.00	0.00	-36,973.42	
27.-	PAPALOTLA DE X.	-21,041.64	0.00	0.00	-21,041.64	
28.-	SANCTORUM DE L. C.	-249.62	0.00	0.00	-249.62	
29.-	SAN DAMIAN TEXOLOC	9,106.39	0.00	0.00	9,106.39	
30.-	SAN FCO. TETLANOHCAN	11,400.95	0.00	0.00	11,400.95	
31.-	SAN JERONIMO ZACUALPAN	2,711.44	0.00	0.00	2,711.44	
32.-	SAN JOSE TEACALCO	12,306.76	0.00	0.00	12,306.76	
33.-	SAN JUAN HUACTZINCO	-2,314.58	0.00	0.00	-2,314.58	
34.-	SAN LORENZO AXOCOMANITL	-39,540.59	0.00	0.00	-39,540.59	
35.-	SAN LUCAS TECOPIILCO	-732.47	0.00	0.00	-732.47	
36.-	SAN PABLO DEL MONTE	-65,351.66	0.00	0.00	-65,351.66	
37.-	SANTA ANA NOPALUCAN	19,666.24	0.00	0.00	19,666.24	
38.-	SANTA APOLONIA TEACALCO	-18,408.02	0.00	0.00	-18,408.02	
39.-	SANTA CATARINA AYOMETLA	-946.78	0.00	0.00	-946.78	
40.-	SANTA CRUZ QUILEHTLA	38,184.01	0.00	0.00	38,184.01	
41.-	SANTA CRUZ TLAXCALA	31,797.07	0.00	0.00	31,797.07	
42.-	SANTA ISABEL XILOXOTLA	-27,000.57	0.00	0.00	-27,000.57	
43.-	TENANCINGO	9,006.41	0.00	0.00	9,006.41	
44.-	TEOLOCHOLCO	-30,010.08	0.00	0.00	-30,010.08	
45.-	TEPETITLA DE LARDIZABAL	-41,956.60	0.00	0.00	-41,956.60	
46.-	TEPEYANCO	8,193.63	0.00	0.00	8,193.63	
47.-	TERRENATE	19,051.89	0.00	0.00	19,051.89	
48.-	TETLA DE LA SOLIDARIDAD	14,598.15	0.00	0.00	14,598.15	
49.-	TETLATLAHUCA	10,509.99	0.00	0.00	10,509.99	
50.-	TLAXCALA	13,275.62	0.00	0.00	13,275.62	
51.-	TLAXCO	-51,014.84	0.00	0.00	-51,014.84	
52.-	TOCATLÁN	7,163.54	0.00	0.00	7,163.54	
53.-	TOTOLAC	6,269.79	0.00	0.00	6,269.79	
54.-	TZOMPANTEPEC	11,098.05	0.00	0.00	11,098.05	
55.-	XALOZTOC	-43,920.55	0.00	0.00	-43,920.55	
56.-	XALTOCAN	2,434.75	0.00	0.00	2,434.75	
57.-	XICOHTZINCO	16,481.39	0.00	0.00	16,481.39	
58.-	YAUHQUEMEHCAN	17,498.66	0.00	0.00	17,498.66	
59.-	ZACATELCO	14,549.00	0.00	0.00	14,549.00	
60.-	ZITLALTEPEC DE T. S. S.	-1,085.29	0.00	0.00	-1,085.29	
TOTAL		-37,907.40	0.00	0.00	-37,907.40	

**ACTA DE LA DÉCIMA SEXTA SESIÓN ORDINARIA DEL
CONSEJO PERMANENTE DE COORDINACIÓN HACENDARIA.**

VII.- La Secretaria de Planeación y Finanzas, Ing. María Alejandra Marisela Nande Islas, en su carácter de Presidenta del Consejo Permanente de Coordinación Hacendaria, presentó la información sobre la recaudación del Impuesto Predial y los Derechos por el Suministro de Agua del periodo enero-diciembre de 2020, mismas que han sido presentadas por los municipios.

MUNICIPIO	IMPORTE		%	DIFERENCIA ABSOLUTA
	2020	2019		
ACUAMANALA DE M.H.	513,775.80	796,544.00	-35.50%	-282,768.20
ATLTZAYANCA	744,404.00	1,358,634.00	-45.21%	-614,230.00
AMAXAC DE GRO.	490,069.08	739,102.00	-33.69%	-249,032.92
APETATITLAN DE A.C.	2,058,796.61	2,315,074.00	-11.07%	-256,277.39
APIZACO	15,960,094.62	35,411,030.00	-54.93%	-19,450,935.38
ATLANGATEPEC	458,013.50	412,683.00	10.98%	45,330.50
BENITO JUAREZ	279,718.00	403,251.00	-30.63%	-123,533.00
CALPULALPAN	3,670,404.00	4,437,482.00	-17.29%	-767,078.00
CHIAUTEMPAN	4,415,812.00	4,517,239.00	-2.25%	-101,427.00
CONTLA DE J.C.	818,258.60	1,250,671.00	-34.57%	-432,412.40
CUAPIAXTLA	350,076.00	439,452.00	-20.34%	-89,376.00
CUAXOMULCO	303,642.00	390,376.00	-22.22%	-86,734.00
EL CARMEN TEQUEXQUITLA	562,501.72	684,278.00	-17.80%	-121,776.28
EMILIANO ZAPATA	197,534.00	109,948.00	79.66%	87,586.00
ESPAÑITA	221,477.00	304,920.00	-27.37%	-83,443.00
HUAMANTLA	7,292,054.86	11,281,069.00	-35.36%	-3,989,014.14
HUEYOTLIPAN	317,830.00	393,641.00	-19.26%	-75,811.00
IXTACUIXTLA DE M.M.	1,718,476.71	1,719,231.00	-0.04%	-754.29
IXTENCO	216,714.00	305,059.00	-28.96%	-88,345.00
LA MAGDALENA TLALTELULCO	829,449.00	1,190,147.00	-30.31%	-360,698.00
LAZARO CARDENAS	0.00	69,856.00	-100.00%	-69,856.00
MAZATECOCHCO DE J.M.M.	218,066.98	256,743.00	-15.06%	-38,676.02
MUÑOZ DE D.A.	168,803.00	150,928.00	11.84%	17,875.00
NANACAMILPA DE M.A.	1,646,220.18	1,786,957.00	-7.88%	-140,736.82
NATIVITAS	530,292.00	800,099.00	-33.72%	-269,807.00
PANOTLA	813,780.42	2,300,697.00	-64.63%	-1,486,916.58
PAPALOTLA DE X	3,197,648.10	3,674,205.00	-12.97%	-476,556.90
SAN DAMIAN TEXOLOC	212,791.00	210,518.00	1.08%	2,273.00
SAN FCO. TETLANOHCAN	130,958.00	223,712.00	-41.46%	-92,754.00
SAN JERONIMO ZACUALPAN	63,976.50	73,846.00	-13.36%	-9,869.50
SAN JOSE TECALCO	79,817.00	126,551.00	-36.93%	-46,734.00
SAN JUAN HUACTZINCO	177,606.00	189,603.00	-6.33%	-11,997.00
SAN LORENZO AXOCOMANITLA	51,835.00	85,613.00	-39.45%	-33,778.00
SAN LUCAS TECOPILCO	139,084.00	184,741.00	-24.71%	-45,657.00
SAN PABLO DEL MONTE	1,447,911.00	1,900,827.00	-23.83%	-452,916.00
SANCTÓRUM DE L.C.	620,004.35	459,013.00	35.07%	160,991.35
SANTA ANA NOPALUCAN	91,652.50	103,630.00	-11.56%	-11,977.50
SANTA APOLONIA TEACALCO	44,480.00	41,206.00	7.95%	3,274.00
SANTA CATARINA AYOMETLA	0.00	160,306.00	-100.00%	-160,306.00
SANTA CRUZ QUILEHTLA	106,716.00	188,028.00	-43.24%	-81,312.00
SANTA CRUZ TLAXCALA	2,052,169.56	2,003,079.00	2.45%	49,090.56
SANTA ISABEL XILOXOTLA	433,341.99	446,695.00	-2.99%	-13,353.01
TENANCINGO	542,866.00	660,970.00	-17.87%	-118,104.00
TEOLOCHOLCO	1,170,913.00	1,251,332.00	-6.43%	-80,419.00
TEPETITLA DE LARDIZABAL	619,761.19	703,536.00	-11.91%	-83,774.81
TEPEYANCO	413,979.00	414,822.00	-0.20%	-843.00
TERRENATE	0.00	372,830.00	-100.00%	-372,830.00
TETLA DE LA SOLIDARIDAD	7,036,562.40	6,976,754.00	0.86%	59,808.40
TETLA TLAHUCA	82,758.00	134,343.00	-38.40%	-51,585.00
TLAXCALA	12,511,790.50	24,874,324.00	-49.70%	-12,362,533.50
TLAXCO	1,728,015.80	1,982,395.00	-12.83%	-254,379.20
TOCATLAN	161,502.60	176,788.00	-8.65%	-15,285.40
TOTOLAC	1,551,224.00	2,287,290.00	-32.18%	-736,066.00
TZOMPANTEPEC	654,605.00	893,921.00	-26.77%	-239,316.00
XALOZTOC	1,032,311.95	1,306,914.00	-21.01%	-274,602.05
XALTOCAN	1,331,801.00	1,481,430.00	-10.10%	-149,629.00
XICOHTZINCO	2,871,592.99	3,404,927.00	-15.66%	-533,334.01
YAUHQUEMEHCAN	0.00	5,455,808.00	-100.00%	-5,455,808.00
ZACATELCO	1,173,937.59	2,660,482.00	-55.88%	-1,486,544.41
ZITLALTEPEC DE T.S.S.	274,862.00	255,585.00	7.54%	19,277.00
T O T A L	86,804,738.10	139,191,135.00	-37.64%	-52,386,396.90




**ACTA DE LA DÉCIMA SEXTA SESIÓN ORDINARIA DEL
CONSEJO PERMANENTE DE COORDINACIÓN HACENDARIA.**

DERECHOS POR EL SUMINISTRO DE AGUA 2020				
MUNICIPIO	IMPORTE		%	DIFERENCIA ABSOLUTA
	2020	2019		
ACUAMANALA DE M.H.	45,406.00	175,200.00	-74.08%	-129,794.00
ATLTZAYANCA	927,918.02	841,966.86	10.21%	85,951.16
AMAXAC DE GRO.	616,588.00	792,620.00	-22.21%	-176,032.00
APETATITLAN DE A.C.	2,036,221.84	2,935,938.96	-30.64%	-899,717.12
APIZACO	35,502,499.00	52,363,883.91	-32.20%	-16,861,384.91
ATLANGATEPEC	722,573.50	828,053.00	-12.74%	-105,479.50
BENITO JUAREZ	395,550.00	580,800.00	-31.90%	-185,250.00
CALPULALPAN	5,415,606.36	7,293,108.59	-25.74%	-1,877,502.23
CHIAUTEMPAN	13,186,308.33	17,182,767.69	-23.26%	-3,996,459.36
CONTLA DE J.C.	1,112,815.00	2,024,847.00	-45.04%	-912,032.00
CUAPIAXTLA	1,374,418.00	1,101,910.00	24.73%	272,508.00
CUAXOMULCO	756,324.00	907,222.00	-16.63%	-150,898.00
EL CARMEN TEQUEXQUITLA	705,340.50	726,686.00	-2.94%	-21,345.50
EMILIANO ZAPATA	278,343.00	195,979.88	42.03%	82,363.12
ESPAÑITA	607,009.00	756,297.00	-19.74%	-149,288.00
HUAMANTLA	21,599,542.54	23,333,287.21	-7.43%	-1,733,744.67
HUEYOTLIPAN	1,266,297.50	1,102,720.01	14.83%	163,577.49
IXTACUIXTLA DE M.M.	822,725.38	305,658.00	169.17%	517,067.38
IXTENCO	0.00	1,627,905.49	-100.00%	-1,627,905.49
LA MAGDALENA TLALTELULCO	916,508.00	1,376,616.50	-33.42%	-460,108.50
LAZARO CARDENAS	0.00	161,817.50	-100.00%	-161,817.50
MAZATECOCHCO DE J.M.M.	464,140.00	839,400.00	-44.71%	-375,260.00
MUÑOZ DE D.A.	278,171.00	192,443.00	44.55%	85,728.00
NANACAMILPA DE M.A.	3,136,220.98	1,850,049.75	69.52%	1,286,171.23
NATIVITAS	1,171,042.00	1,337,445.00	-12.44%	-166,403.00
PANOTLA	455,333.00	1,383,269.00	-67.08%	-927,936.00
PAPALOTLA DE X	788,871.66	1,105,693.00	-28.65%	-316,821.34
SAN DAMIAN TEXOLOC	723,124.00	674,453.00	7.22%	48,671.00
SAN FCO. TETLANOHCAN	1,062,786.00	1,442,766.50	-26.34%	-379,980.50
SAN JERÓNIMO ZACUALPAN	274,222.00	310,936.50	-11.81%	-36,714.50
SAN JOSE TECALCO	430,375.00	668,722.00	-35.64%	-238,347.00
SAN JUAN HUACTZINCO	170,430.00	262,850.00	-35.16%	-92,420.00
SAN LORENZO AXOCOMANITLA	92,440.00	89,180.00	3.66%	3,260.00
SAN LUCAS TECOPILCO	299,354.00	484,150.00	-38.17%	-184,796.00
SAN PABLO DEL MONTE	5,816,631.50	5,192,664.65	12.02%	623,966.85
SANCTORUM DE L.C.	987,972.30	394,962.00	150.14%	593,010.30
SANTA ANA NOPALUCAN	661,825.50	601,782.50	9.98%	60,043.00
SANTA APOLONIA TEACALCO	0.00	442,000.00	-100.00%	-442,000.00
SANTA CATARINA AYOMETLA	75,734.00	248,172.00	-69.48%	-172,438.00
SANTA CRUZ QUILEHTLA	82,288.00	387,934.00	-78.79%	-305,646.00
SANTA CRUZ TLAXCALA	629,121.00	1,530,401.72	-58.89%	-901,280.72
SANTA ISABEL XILOXOTLA	150,916.50	281,334.32	-46.36%	-130,417.82
TENANCINGO	406,640.00	537,475.00	-24.34%	-130,835.00
TEOLOCHOLCO	594,159.00	1,088,799.00	-45.43%	-494,640.00
TEPETITLA DE LARDIZABAL	225,817.00	316,637.00	-28.68%	-90,820.00
TEPEYANCO	219,413.00	323,178.00	-32.11%	-103,765.00
TERRENATE	0.00	982,606.00	-100.00%	-982,606.00
TETLA DE LA SOLIDARIDAD	2,556,587.35	2,269,396.59	12.65%	287,190.76
TETLATLAHUCA	340,726.50	585,793.00	-41.83%	-245,066.50
TLAXCALA	30,336,158.30	49,483,442.00	-38.69%	-19,147,283.70
TLAXCO	1,012,416.00	1,261,971.00	-19.78%	-249,555.00
TOCATLAN	307,311.08	290,356.63	5.84%	16,954.45
TOTOLAC	1,502,975.00	1,766,854.22	-14.93%	-263,879.22
TZOMPANTEPEC	1,205,440.45	1,783,489.00	-32.41%	-578,048.55
XALOZTOC	8,154.00	947,555.00	-99.14%	-939,401.00
XALTOCAN	704,128.00	657,783.00	7.05%	46,345.00
XICOHTZINCO	901,263.83	923,380.86	-2.40%	-22,117.03
YAUHQUEMEHCAN	0.00	3,868,906.00	-100.00%	-3,868,906.00
ZACATELCO	6,447,005.62	7,418,604.81	-13.10%	-971,599.19
ZITLALTEPEC DE T.S.S.	118,610.00	90,551.50	30.99%	28,058.50
T O T A L	152,925,797.54	210,932,673.15	-27.50%	-58,006,875.61

ACTA DE LA DÉCIMA SEXTA SESIÓN ORDINARIA DEL CONSEJO PERMANENTE DE COORDINACIÓN HACENDARIA.

VIII.- La Secretaria de Planeación y Finanzas, Ing. María Alejandra Marisela Nande Islas, en su carácter de Presidenta del Consejo Permanente de Coordinación Hacendaria, presentó el comportamiento del Fondo ISR pagado a los Municipios del Estado por el período Enero- Diciembre de 2020, recomendando a los municipios dar cumplimiento a sus obligaciones fiscales federales, relativas al ISR retenido de sueldos y salarios, incluidos los asimilados a salarios, haciendo hincapié en la importancia de estos rubros ya que de acuerdo a las Reglas de Operación para la aplicación del artículo 3-B de la Ley de Coordinación Fiscal, los recursos participables que la UCEF valide se conformarán por los importes que obtenga el SAT del proceso de validación de aquellos entes públicos que llenaron correctamente los CFDI de nómina de su personal y que en términos del primer párrafo del artículo 3-B de la Ley de Coordinación Fiscal, hayan enterado efectivamente el impuesto.

El Ejecutivo del Estado, cada mes les envía por oficio el reporte de las inconsistencias detectadas por el SAT, en dicho reporte además de inconsistencias contiene el importe a cargo, el pagado y el importe validado por cada periodo, de igual forma contiene el número de timbres de nómina que presentan los entes obligados, por lo que con esos datos proporcionados por el SAT al Estado y el Estado a los Municipios, los entes obligados cuentan con todas las herramientas e información necesaria para poder corregir dichas inconsistencias.

En este sentido las cifras validadas y transferidas por el SAT-UCEF a los Municipios, son transferidas a los Municipios por medio de los Estados, los cuales tienen la obligación de trasferir a los Municipios dentro de los plazos establecidos en la Ley de Coordinación Fiscal, las cifras transferidas del Estados a los Municipios en el periodo Enero-Diciembre de 2020, son las siguientes:

ACTA DE LA DÉCIMA SEXTA SESIÓN ORDINARIA DEL
CONSEJO PERMANENTE DE COORDINACIÓN HACENDARIA.

FONDO ISR A MUNICIPIOS 2020														
NO.	MUNICIPIO	TOTAL	ENERO	FEBRERO	MARZO	ABRIL	MAYO	JUNIO	JULIO	AGOSTO	SEPTIEMBRE	OCTUBRE	NOVIEMBRE	DICIEMBRE
1	ACUAMANALA DE M. H.	259,521	269,857		86,369	89,701	90,729	84,121	85,989	85,484	123,529	84,669	88,532	86,320
2	ATLIZAYANCA	443,682	93,015		566,862	143,019		271,951	139,588	139,492	141,238	9,526	169,020	284,188
3	AMAXAC DE GRO.	169,412	234,743		80,846	180,363	87,258	87,671		83,478	188,468	77,522	90,872	1,018
4	APETATITLAN DE A. C.	502,698	177,539	538,015	24,877	220,696	352,251	285	505,558	397,388	25,361	104,540	382,129	16,029
5	APIZACO	10,218,252		2,109,487	309,169	4,115,496	2,392,302	942,727	257,329			10,031,961	9,692	176,599
6	ATLANGATEPEC	459,202	396,060			83,308	169,132	89,767	87,254	88,623	93,645	177,296	71,578	210,328
7	BENITO JUAREZ	254,122	291,656	81,706	81,900	165,938	81,385	86,784			119,969	164,394	80,928	90,152
8	CALPULALPAN	1,625,183		2,279,918	1,002,229	807,117	1,535,569	1,009,106	390,828	1,347,330	496,931	821,107	399,785	404,201
9	CHIAUTEMPAN	1,754,894	1,240,784			737,035	968,132	479,646		741,126		690,137	359,694	705,063
10	CONTLA DE J. C.	3,345,785		772,024	225,778	224,880	2,898	443,847		524,395	226,819	225,966	2,895,310	225,079
11	CUAPIAXTLA	460,985		625,382	159,511	135,008	136,723	287,868	242,816	167,066	153,224	5,357	309,050	157,292
12	CUAXOMULCO	282,311	235,149	94,907	87,493	90,020	88,433	96,368	108,500	92,103	88,510	80,218	82,729	119,364
13	EL CARMEN TEQUEXQUITLA	360,913		496,402	371,002	503,879	182,868	168,420	169,344			178,915		181,998
14	EMILIANO ZAPATA	178,800				55,166	335,250	54,959		124,278	52,999	54,959	54,960	68,881
15	ESPAÑITA	254,292	225,054		134,817	186,981		188,784		194,761	100,234	99,770	99,932	54,550
16	HUAMANTLA	5,249,967	70,453	554,178	1,008,998	555,506	81,501	18,358	120,455	87,008	168,602	423,887	3,230,623	1,595,571
17	HUEYOTLIPAN	694,025			391,976	105,224		145,394	154,721	161,615	317,707	122,622	571,902	1
18	IXTACUIXTLA DE M. M.	1,411,729	1,795	293,371	798,328	287,778		1,886		6,165	1,197,651	655,089	306,625	450,075
19	IXTENCO	355,611		271,135	99,630	125,589		95,276	86,445	95,277	92,310	1,327	99,535	257,403
20	LA MAGDALENA TLATELULCO	1,849,557		153,580	233,676								954,605	894,852
21	LAZARO CARDENAS	235,256	210,388		77,517	80,743	78,879	79,160	78,708		174,880	78,673	156,583	
22	MAZATECOCHCO DE J. M. M.	337,009	291,578	105,507	105,508	120,558	115,742	111,630	143,355	118,544	102,125	106,863	109,978	120,168
23	MUÑOZ DE D. A.	183,600	175,440	72				242,276		159,774			163,600	
24	NANACAMILPA DE M. A.	401,484	322,428	5,500	246,090		376,426	126,687	131,928	129,516	130,251	138,308	130,716	132,460
25	NATIVITAS	246,042	123,694	179,078	124,779	124,590	124,918	125,164	125,763	115,846	125,907	121,947	124,095	
26	PANOTLA	1,246,206	348,531	734,807	237,613		282,258	267,765		317,623	585,775	588,662	319,767	337,777
27	PAPALOTLA DE X.	351,544	196,180	218,048	188,268	97,190	153,964	624	5,894	407,593	104,490	153,935	66,433	131,176
28	SANCTORUM DE L. C.	357,143			393,324		222,174		240,230	142,407	120,032	116,907	119,488	120,748
29	SAN DAMIAN TEXCOCO	316,469	64,323		62,781	60,663		8,720	68,774	67,898	66,142	63,634	125,742	127,093
30	SAN FCO. TETLANOHCAN	346,534	115,790		328,876	230,201	115,661	121,123		133,439	124,554	4,998	118,388	233,052
31	SAN JERONIMO ZACUALPAN	219,254	188,801			73,632	74,899	5,539		73,686		145,349		73,905
32	SAN JOSE TEACALCO	156,473		246,425	194,700		120,934	83,415	70,028	94,052	80,785	74,247	82,226	
33	SAN JUAN HUACTZINCO	297,379		234,941	284,257	93,053	91,433	92,203	93,641	118,045	96,121	89,578	115,116	92,686
34	SAN LORENZO AXOCOMANITLA	268,532	108,729					10,668	156,868	1,048		268,532		
35	SAN LUCAS TECOPILCO	162,731		169,374		245,153		97,751	70,796	69,280	61,795	32,471	64,864	65,396
36	SAN PABLO DEL MONTE	1,211,481	733,668	697,779	463,758	383,481	381,325	384,971	385,808	401,467	440,123	374,743	385,681	451,057
37	SANTA ANA NOPALUCAN	342,484	101,361	181,700	116,067	116,066	116,730	118,251	116,484	116,077	113,719	112,473	113,839	116,172
38	SANTA APOLONIA TEACALCO	272,991	174,936	95,887	91,014	90,997	90,997	11,869	104,832	90,997	90,997	90,997	90,355	91,839
39	SANTA CATARINA AYOMETLA	702,549	228,707		828,789			6,166	552,674	322,868		420,734	147,819	133,996
40	SANTA CRUZ QUILEHTLA	252,263		140,301	143,587	145,594	71,714	131,922		74,465		82,768		169,495
41	SANTA CRUZ TLAXCALA	669,270	349,237		152,576	290,746	157,275	153,681	178,133	147,630	194,981	144,786	524,484	
42	SANTA ISABEL XLOXOXTLA	314,396		122,684		116,646	259,601	87,332	194,436		278,472	105,378	104,205	104,813
43	TENANCINGO	169,508	177,221	10,456	65,486	9,364	128,973	64,337		72,652	141,312	66,646	66,604	36,256
44	TEOCHOLCO	606,126	175,734		499,126	1,236	180,832	191,656	220,191		410,772	195,526	211,400	199,550
45	TEPETITLA DE LARDIZABAL	304,946		402,603	113,622	108,646	299,666	104,895	107,341	105,198	116,072	90,796	110,888	103,252
46	TEPEYANCO	351,845	95,059	179,357	89,202	1,636		154,436		475,558	121,619	2,933	101,724	247,188
47	TERREÑATE	373,420	348,168		79,500	75,849	148,865	71,242			150,529	145,962	76,929	
48	TETLA DE LA SOLIDARIDAD	1,394,501		585,485	217,925	223,732	450,141	219,995		225,409	251,856	222,557	922,663	249,281
49	TETLATLAHUCA	433,404	215,375		85,481	172,526	88,845	89,118		193,720	88,517	87,893	91,060	254,431
50	TLAXCALA	3,505,826	2,358,814	2,792,159	1,230,699	948,128	1,914,060	2,162,945	914,026	1,691,406	1,392,923	888,906	1,195,369	1,421,551
51	TLAXCO	454,230	714,028	249,792	263,713	261,554	514,283	49,081		836,388	258,373	188,076	266,154	
52	TOCATLAN	217,133	131,237	3,986	128,597	65,221	62,576	65,008	33,882	104,438	36,588	90,805		126,328
53	TOTOLAC	772,887		24,681	552,673	316,665		6,156		167,027	469,508	231,835	461,343	79,909
54	TZOMPANTEPEC	275,828		130,251	133,638		620,195	151,474		287,710	269,572	132,793	143,035	
55	XALOZTOC	408,177	179,898	387,062		183,596	202,518	201,058	200,532	226,631	207,729	5,239	206,472	206,944
56	XALTOCAN	459,581	383,921		118,272	113,230	115,187	113,485	112,121	585,605		222,864	111,589	125,128
57	XICOHITZINCO	363,386	400,896		117,700	119,026	120,987	225,059		133,714	120,111	112,305	131,801	119,280
58	YAUHQUEMEHCAN	1,913,383		79,294		581,470	235,954	286,878	146,108	94,257	511,279	1,306,871	95,233	
59	ZACATELCO	1,246,166	283,176	391,695	279,342	268,795	270,488	511,078		562,884		281,007	965,159	
60	ZITLALTEPEC DE T. S. S.	519,961	206,290		565,489	273,506	3,520	1,662	248,813	93,226	89,584	2,585	256,646	265,900
TOTAL		52,772,339	12,639,753	16,589,738	13,431,164	16,055,632	16,197,916	11,188,841	7,199,776	13,462,300	10,588,878	20,867,203	20,024,513	12,090,632

IX.- En este punto del Orden del día, la C.P. María Isabel Delfina Maldonado Textle, Titular del Órgano de Fiscalización Superior, en uso de la palabra comento que derivado de la pandemia, se atrasó la fiscalización de las cuentas públicas 2020, por lo que dichos trabajos comenzaran en el mes de diciembre, por lo que invito a los presidentes municipales a realizar esfuerzos para entregar en tiempo y forma sus cuentas públicas, para estar en posibilidades de turnarlas a la Comisión de Finanzas y Fiscalización, como lo establece la Ley de Fiscalización con la finalidad de avanzar en los trabajos de revisión dado que se los tiempos se han acertado.

De igual manera solicito que se coordinen las áreas correspondientes municipales con el Órgano de Fiscalización, para la activación del SCG 2021, y poder iniciar la captura de dicho ejercicio fiscal.

X.- En este punto del Orden del día, El Dip. Miguel Piedras Díaz, Presidente la Comisión de Finanzas y Fiscalización del Congreso del Estado, en uso de la palabra comentó que agilizarán la revisión de los resultados que les haga llegar el Órgano de Fiscalización Superior de las revisiones correspondientes, y estar en posibilidades de emitir sus dictámenes.

ACTA DE LA DÉCIMA SEXTA SESIÓN ORDINARIA DEL
CONSEJO PERMANENTE DE COORDINACIÓN HACENDARIA.

XI.- Asuntos Generales

En uso de la palabra Secretaria de Planeación y Finanzas, Ing. Maria Alejandra Marisela Nande Islas, en su carácter de Presidenta del Consejo Permanente de Coordinación Hacendaria, indico que una vez que se tengan las condiciones necesarias de sanidad se procederá a la formalización de las actas con motivo de las sesiones ordinarias del Consejo Permanente de Coordinación Hacendaria que se efectuaron de manera virtual, sin embargo es necesario contar con el aval de todos y cada uno de los integrantes de este Consejo de los acuerdos tomados al interior del mismo, mismos que fueron divulgados por los representantes municipales a sus representados.

Sin más puntos a tratar, siendo las 12:00 horas del mismo día en que se inicia, se da por terminada la presente Sesión Ordinaria del Consejo Permanente de Coordinación Hacendaria, firmando al margen y al calce quienes intervinieron en este acto.

CONSEJO PERMANENTE DE COORDINACIÓN HACENDARIA

Ing. Maria Alejandra Marisela Nande Islas
Secretaria de Planeación y Finanzas

C.P. Maria Isabel Delfina Maldonado Textle
Titular del Órgano de Fiscalización Superior

Diputado Miguel Piedras Díaz
Presidente de la Comisión de Finanzas y
Fiscalización del Congreso del Estado

C. Noé Parada Matamoros
Presidente Municipal
Atltzayanca.

C. Miguel Muñoz Reyes
Presidente Municipal
Contla de Juan Cuamatzi.

C. Eymard Grande Rodríguez
Presidente Municipal
Panotla.

C. Cutberto Benito Cano Coyotl
Presidente Municipal
San Pablo del Monte.

C. Franco Pérez Zempoaltecatl
Presidente Municipal de Santa
Catarina Ayometla.

C. Mildred Rubí Vergara Zavala
Presidenta Municipal
Tlaxcala.

C. Gardenia Hernández Rodríguez
Presidenta Municipal
Tlaxco.

C. Arturo Rivera Mora
Presidente Municipal
Tzompantepec.

C. Eugenio Sánchez Amador
Presidente Municipal
Xaltocan.

ACTA DE LA DÉCIMA SEXTA SESIÓN ORDINARIA DEL
CONSEJO PERMANENTE DE COORDINACIÓN HACENDARIA.

ANEXO I



**ACTA DE LA DÉCIMA SEXTA SESIÓN ORDINARIA DEL
CONSEJO PERMANENTE DE COORDINACIÓN HACENDARIA.**

DETERMINACIÓN DEL FONDO ESTATAL PARTICIPABLE
A LOS MUNICIPIOS PARA EL EJERCICIO FISCAL 2020
OCTUBRE DICIEMBRE DE 2020

PARTICIPACIONES FEDERALES	PRONÓSTICO DE INGRESOS 2020	PORCENTAJE A REPARTIR	FONDO DE GARANTÍA
FONDO GENERAL DE PARTICIPACIONES	1,448,371,145.00	20.00%	289,674,229.00
FONDO DE FOMENTO MUNICIPAL	112,146,084.00	100.00%	112,146,084.00
FONDO DE FISCALIZACION	79,464,530.00	20.00%	15,892,906.00
IMPUESTO ESPECIAL SOBRE PROD. Y SERVICIOS	17,755,684.00	20.00%	3,551,136.80
IMPUESTO SOBRE TENENCIA O USO DE VEHÍCULOS	0.00	20.00%	0.00
ISAN COMPENSACION	2,474,340.00	20.00%	494,868.00
IMPUESTO SOBRE VEHÍCULOS NUEVOS	6,659,348.00	20.00%	1,331,869.60
TOTAL FONDO I	1,666,871,131.00		423,091,093.40

IMPUESTOS ESTATALES	PRONÓSTICO DE INGRESOS 2020	PORCENTAJE A REPARTIR	FONDO DE GARANTÍA
DIVERSIONES Y ESPECTACULOS PUBLICOS	236,905.00	60.00%	142,143.00
LOTERÍAS, RIFAS, SORTEOS Y CONCURSOS	89,325.00	50.00%	44,662.50
TENENCIA O USO DE VEHÍCULOS	321,657.00	10.00%	32,165.70
NÓMINAS	129,478,754.00	10.00%	12,947,875.40
HOSPEDAJE	913,391.00	20.00%	182,678.20
	131,040,032.00		13,349,524.80

TOTAL FONDO DE GARANTÍA 436,440,618.20

***PARTICIPACIONES FEDERALES	INGRESOS RECIBIDOS OCT-DIC 2020	PORCENTAJE A REPARTIR	PARTICIPACIÓN A MUNICIPIOS
FONDO GENERAL DE PARTICIPACIONES	1,686,474,301.00	20.00%	337,294,860.20
FONDO DE FOMENTO MUNICIPAL	120,718,542.00	100.00%	120,718,542.00
FONDO DE FISCALIZACION	154,257,760.00	20.00%	30,851,552.00
IMPUESTO ESPECIAL SOBRE PROD. Y SERVICIOS	15,505,038.00	20.00%	3,101,007.60
IMPUESTO SOBRE TENENCIA O USO DE VEHÍCULOS	0.00	20.00%	0.00
ISAN COMPENSACIÓN	2,474,346.00	20.00%	494,869.20
IMPUESTO SOBRE VEHÍCULOS NUEVOS	7,282,940.00	20.00%	1,456,588.00
TOTALES	1,986,712,927.00		493,917,419.00

INCREMENTO PARTICIPACIONES FEDERALES	INCREMENTO
FONDO GENERAL DE PARTICIPACIONES	47,620,631.20
FONDO DE FOMENTO MUNICIPAL	8,572,458.00
FONDO DE FISCALIZACION	14,958,646.00
IMPUESTO ESPECIAL SOBRE PROD. Y SERVICIOS	-450,129.20
IMPUESTO SOBRE TENENCIA O USO DE VEHÍCULOS	0.00
ISAN COMPENSACIÓN	1.20
IMPUESTO SOBRE VEHÍCULOS NUEVOS	124,718.40
TOTALES	70,826,325.60

***IMPUESTOS ESTATALES	INGRESOS REALES 2020	PORCENTAJE A REPARTIR	PARTICIPACIÓN A MUNICIPIOS
DIVERSIONES Y ESPECTACULOS PUBLICOS	0.00	60.00%	0.00
LOTERÍAS, RIFAS, SORTEOS Y CONCURSOS	82,481.00	50.00%	41,240.50
TENENCIA O USO DE VEHÍCULOS	526,777.00	10.00%	52,677.70
NÓMINAS	130,678,718.00	10.00%	13,067,871.80
HOSPEDAJE	125,545.00	20.00%	25,109.00
	131,413,521.00		13,186,899.00

IMPUESTOS ESTATALES	INCREMENTO ING. PROPIOS
DIVERSIONES Y ESPECTACULOS PUBLICOS	-142,143.00
LOTERÍAS, RIFAS, SORTEOS Y CONCURSOS	-3,422.00
TENENCIA O USO DE VEHÍCULOS	20,512.00
NÓMINAS	119,996.40
HOSPEDAJE	-157,569.20
	-162,625.80

RECAUDACIÓN PARA FONDOS II, III, IV, V, VI y VII 70,663,699.80

TOTAL RECAUDACIÓN ESTATAL PARTICIPABLE 507,104,318.00

FONDO ESTATAL PARTICIPABLE	PORCENTAJE	PARTICIPACION
FONDO I: FONDO DE GARANTIA	IRREDUCTIBLE	436,440,618.20
FONDO II: FONDO POBLACIONAL	20%	14,132,739.96
FONDO III: FONDO DE INCENTIVO A RECAUDACION DE PREDIAL	25%	17,665,924.95
FONDO IV: FONDO DE NIVEL RECAUDACION DE PREDIAL	10%	7,066,369.98
FONDO V: FONDO DE INCENTIVO A RECAUDACION DE DERECHOS DE AGUA	25%	17,665,924.95
FONDO VI: FONDO DE NIVEL RECAUDACION DE DERECHOS DE AGUA	10%	7,066,369.98
FONDO VII: FONDO DE DESARROLLO MUNICIPAL	10%	7,066,369.98
TOTAL	100%	507,104,318.00

ACTA DE LA DÉCIMA SEXTA SESIÓN ORDINARIA DEL
CONSEJO PERMANENTE DE COORDINACIÓN HACENDARIA.

DETERMINACIÓN DEL FONDO DE GARANTÍA (I)
OCTUBRE DICIEMBRE DE 2020

NO.	MUNICIPIO	COEFICIENTE DE PARTICIPACION FONDO DE GARANTÍA	TOTAL FONDO DE GARANTÍA
1.-	ACUAMANALA DE M.H.	0.00975645	4,258,110.40
2.-	ATLTZAYANCA	0.01584511	6,915,450.45
3.-	AMAXAC DE GRO.	0.01113187	4,858,401.06
4.-	APETA TITLAN DE A. C.	0.01430766	6,244,445.48
5.-	APZACO	0.05948818	25,963,058.93
6.-	ATLANGA TEPEC	0.01203492	5,252,527.44
7.-	BENITO JUAREZ	0.00919174	4,011,647.86
8.-	CALPULALPAN	0.02924525	12,763,817.11
9.-	CHIAUTEMPAN	0.03885600	16,958,338.25
10.-	CONTLA DE J.C.	0.02146118	9,366,529.46
11.-	CUAPIAXTLA	0.01352691	5,903,693.42
12.-	CUAXOMULCO	0.01020762	4,455,020.41
13.-	EL CARMEN TEQUEXQUITLA	0.01386926	6,053,108.72
14.-	EMILIANO ZAPATA	0.00835171	3,645,024.90
15.-	ESPAÑITA	0.01049057	4,578,512.14
16.-	HUAMANTLA	0.04905547	21,409,798.05
17.-	HUEYOTLIPAN	0.01340906	5,852,258.23
18.-	IXTACUIXTLA	0.02265166	9,886,103.84
19.-	IXTENCO	0.01068223	4,662,161.17
20.-	LA MAGDALENA TLALTELULCO	0.01434253	6,259,663.96
21.-	LAZARO CARDENAS	0.00881351	3,846,573.72
22.-	MAZA TECOCHCO DE J.M.M.	0.01104054	4,818,541.70
23.-	MUÑOZ DE D.A.	0.00849561	3,707,827.11
24.-	NANACAMILPA	0.01573402	6,866,967.39
25.-	NATIVITAS	0.01830323	7,988,274.71
26.-	PANOTLA	0.01877129	8,192,551.67
27.-	PAPALOTLA	0.02038886	8,898,525.65
28.-	SANCTORUM DE L. C.	0.01080485	4,715,675.96
29.-	SAN DAMIAN TEXOLOC	0.00963438	4,204,835.55
30.-	SAN FCO. TETLANOHCAN	0.01189168	5,190,011.49
31.-	SAN JERONIMO ZACUALPAN	0.00941865	4,110,679.49
32.-	SAN JOSE TEACALCO	0.00966640	4,218,810.82
33.-	SAN JUAN HUACTZINCO	0.00965281	4,212,877.57
34.-	SAN LORENZO AXOCOMANITLA	0.00863644	3,769,293.72
35.-	SAN LUCAS TECOPILCO	0.00844176	3,684,329.05
36.-	SAN PABLO DEL MONTE	0.03539966	15,449,847.60
37.-	SANTA ANA NOPALUCAN	0.01020549	4,454,090.64
38.-	SANTA APOLONIA TEACALCO	0.00858650	3,747,496.40
39.-	SANTA CATERINA AYOMETLA	0.01047192	4,570,370.23
40.-	SANTA CRUZ QUILEHTLA	0.00917984	4,006,455.83
41.-	SANTA CRUZ TLAXCALA	0.01479980	6,459,235.86
42.-	SANTA ISABEL XILOXOTLA	0.00881868	3,848,832.16
43.-	TENANCINGO	0.01218099	5,316,279.60
44.-	TEOLOCHOLCO	0.01634933	7,135,511.84
45.-	TEPETITLA DE LARDIZABAL	0.01480800	6,462,813.01
46.-	TEPEYANCO	0.01136486	4,960,085.05
47.-	TERRENATE	0.01284739	5,607,124.23
48.-	TETLA DE LA SOLIDARIDAD	0.02099194	9,161,735.56
49.-	TETLATLAHUCA	0.01197503	5,226,387.99
50.-	TLAXCALA	0.06840220	29,853,498.75
51.-	TLAXCO	0.02465542	10,760,627.46
52.-	TOCATLAN	0.00906932	3,958,219.98
53.-	TOTOLAC	0.01725383	7,530,270.24
54.-	TZOMPANTEPEC	0.01548917	6,760,103.97
55.-	XALOTZOC	0.01721730	7,514,326.98
56.-	XALTOCAN	0.01213978	5,298,292.04
57.-	XICOHTZINCO	0.01291206	5,635,347.67
58.-	YAUHQUEMEHCAN	0.02172264	9,480,641.90
59.-	ZACATELCO	0.02505584	10,935,384.52
60.-	ZITLALTEPEC DE T.S.S.	0.01050359	4,584,191.83
TOTAL		100.00000%	436,440,618.20




ACTA DE LA DÉCIMA SEXTA SESIÓN ORDINARIA DEL CONSEJO PERMANENTE DE COORDINACIÓN HACENDARIA.

DETERMINACIÓN DEL FONDO POBLACIONAL (II)

MONTO DE LA RECAUDACIÓN ESTATAL PARTICIPABLE:

70,663,699.80

20%

14,132,739.96


OCTUBRE DICIEMBRE DE 2020


NO.	MUNICIPIO	HABITANTES INTERCENSAL 2015	% DE DISTRIBUCION	MONTO A DISTRIBUIR	MONTO PARTICIPABLE
1.-	ACUAMANALA DE M. H.	5,925	0.465492%	14,132,739.96	65,786.76
2.-	ATLTZAYANCA	17,173	1.349180%	14,132,739.96	190,676.13
3.-	AMAXAC DE GRO.	11,144	0.875518%	14,132,739.96	123,734.63
4.-	APETATITLAN DE A. C.	15,271	1.199751%	14,132,739.96	169,557.75
5.-	APIZACO	78,624	6.177019%	14,132,739.96	872,982.02
6.-	ATLANGATEPEC	6,597	0.518287%	14,132,739.96	73,248.15
7.-	BENITO JUAREZ	6,038	0.474370%	14,132,739.96	67,041.43
8.-	CALPULALPAN	48,385	3.801321%	14,132,739.96	537,230.81
9.-	CHIAUTEMPAN	70,011	5.500347%	14,132,739.96	777,349.72
10.-	CONTLA DE J. C.	38,330	3.011360%	14,132,739.96	425,587.62
11.-	CUAPIAXTLA	15,337	1.204937%	14,132,739.96	170,290.56
12.-	CUAXOMULCO	5,272	0.414190%	14,132,739.96	58,536.34
13.-	EL CARMEN TEQUEXQUITLA	17,259	1.355937%	14,132,739.96	191,631.01
14.-	EMILIANO ZAPATA	4,561	0.358331%	14,132,739.96	50,641.93
15.-	ESPAÑITA	8,668	0.680993%	14,132,739.96	96,242.98
16.-	HUAMANTLA	92,887	7.297578%	14,132,739.96	1,031,347.69
17.-	HUEYOTLIPAN	14,575	1.145071%	14,132,739.96	161,829.89
18.-	IXTACUIXTLA DE M. M.	38,324	3.010888%	14,132,739.96	425,521.00
19.-	IXTENCO	7,080	0.556233%	14,132,739.96	78,611.02
20.-	LA MAGDALENA TLALTELULCO	18,873	1.482739%	14,132,739.96	209,551.66
21.-	LAZARO CARDENAS	3,103	0.243784%	14,132,739.96	34,453.39
22.-	MAZATECOCHCO DE J. M. M.	10,901	0.856427%	14,132,739.96	121,036.54
23.-	MUÑOZ DE D. A.	4,679	0.367601%	14,132,739.96	51,952.11
24.-	NANACAMILPA DE M. A.	18,115	1.423188%	14,132,739.96	201,135.40
25.-	NATIVITAS	25,053	1.968265%	14,132,739.96	278,169.75
26.-	PANOTLA	27,154	2.133328%	14,132,739.96	301,497.68
27.-	PAPALOTLA DE X.	30,364	2.385518%	14,132,739.96	337,139.12
28.-	SANCTORUM DE L. C.	9,490	0.745573%	14,132,739.96	105,369.85
29.-	SAN DAMIAN TEXOLOC	5,569	0.437523%	14,132,739.96	61,834.01
30.-	SAN FCO. TETLANOHCAN	10,910	0.857134%	14,132,739.96	121,136.47
31.-	SAN JERONIMO ZACUALPAN	3,767	0.295951%	14,132,739.96	41,825.95
32.-	SAN JOSE TEACALCO	5,923	0.465335%	14,132,739.96	65,764.56
33.-	SAN JUAN HUACTZINCO	7,511	0.590094%	14,132,739.96	83,396.52
34.-	SAN LORENZO AXOCOMANITLA	5,618	0.441373%	14,132,739.96	62,378.07
35.-	SAN LUCAS TECOPLCO	3,131	0.245984%	14,132,739.96	34,764.28
36.-	SAN PABLO DEL MONTE	77,242	6.068443%	14,132,739.96	857,637.33
37.-	SANTA ANA NOPALUCAN	7,773	0.610678%	14,132,739.96	86,305.57
38.-	SANTA APOLONIA TEACALCO	4,559	0.358173%	14,132,739.96	50,619.72
39.-	SANTA CATERINA AYOMETLA	8,817	0.692699%	14,132,739.96	97,897.37
40.-	SANTA CRUZ QUILEHTLA	7,169	0.563226%	14,132,739.96	79,599.21
41.-	SANTA CRUZ TLAXCALA	20,242	1.590293%	14,132,739.96	224,752.01
42.-	SANTA ISABEL XILOXOTLA	4,992	0.392192%	14,132,739.96	55,427.43
43.-	TENANCINGO	12,834	1.008291%	14,132,739.96	142,499.13
44.-	TEOLOCHOLCO	24,380	1.915391%	14,132,739.96	270,697.26
45.-	TEPETITLA DE LARDIZABAL	21,060	1.654559%	14,132,739.96	233,834.47
46.-	TEPEYANCO	12,047	0.946461%	14,132,739.96	133,760.87
47.-	TERRENATE	14,746	1.158505%	14,132,739.96	163,728.54
48.-	TETLA DE LA SOLIDARIDAD	32,613	2.562209%	14,132,739.96	362,110.33
49.-	TETLATLAHUCA	13,414	1.053858%	14,132,739.96	148,939.01
50.-	TLAXCALA	95,051	7.467590%	14,132,739.96	1,055,375.13
51.-	TLAXCO	42,536	3.341800%	14,132,739.96	472,287.89
52.-	TOCATLÁN	5,843	0.459050%	14,132,739.96	64,876.30
53.-	TOTOLAC	21,814	1.713796%	14,132,739.96	242,206.32
54.-	TZOMPANTEPEC	16,359	1.285229%	14,132,739.96	181,638.09
55.-	XALOZTOC	23,905	1.878073%	14,132,739.96	265,423.22
56.-	XALTOCAN	10,263	0.806303%	14,132,739.96	113,952.67
57.-	XICOHTZINCO	13,629	1.070749%	14,132,739.96	151,326.21
58.-	YAUHQUEMEHCAN	38,296	3.008688%	14,132,739.96	425,210.11
59.-	ZACATELCO	42,686	3.353585%	14,132,739.96	473,953.38
60.-	ZITLALTEPEC DE T. S. S.	8,955	0.703541%	14,132,739.96	99,429.61
TOTAL		1,272,847	100.000000%	0.00	14,132,739.96


**ACTA DE LA DÉCIMA SEXTA SESIÓN ORDINARIA DEL
CONSEJO PERMANENTE DE COORDINACIÓN HACENDARIA.**



DETERMINACIÓN DEL FONDO RECAUDATORIO (III)
MONTO DE LA RECAUDACIÓN ESTATAL PARTICIPABLE: 70,663,699.80 25% 17,665,924.95
OCTUBRE DICIEMBRE DE 2020

NO.	MUNICIPIO	PREDIAL DE 2019 (A)	PREDIAL DE 2018 (B)	DINAMICA DE CRECIMIENTO C=(A/B)	FACTOR DE DISTRIBUCIÓN D=C/TOTAL C	PARTICIPACIÓN (D*20)
1.-	ACUAMANALA DE M. H.	796,544.40	794,608.00	1.0024	1.3601%	240,278.84
2.-	ATLIZAYANCA	1,358,634.00	789,873.00	1.7201	2.3338%	412,290.84
3.-	AMAXAC DE GRO.	739,101.50	619,347.00	1.1934	1.6192%	286,041.15
4.-	APETA TITLAN DE A. C.	2,315,073.98	1,913,252.46	1.2100	1.6418%	290,035.44
5.-	APIZACO	35,411,030.15	25,002,984.25	1.4163	1.9216%	339,472.96
6.-	ATLANGATEPEC	412,682.50	388,004.14	1.0636	1.4431%	254,940.11
7.-	BENITO JUAREZ	403,250.50	155,296.00	2.5967	3.5232%	622,405.07
8.-	CALPULALPAN	4,437,482.00	4,942,913.58	0.8977	1.2181%	215,185.03
9.-	CHIAUTEMPAN	4,517,239.00	3,977,328.00	1.1357	1.5410%	272,232.60
10.-	CONTLA DE J. C.	1,250,670.93	825,878.00	1.5144	2.0547%	362,982.46
11.-	CUAPA XTLA	439,452.00	296,405.00	1.4826	2.0116%	355,372.97
12.-	CUAXOMULCO	390,376.00	289,169.00	1.3500	1.8317%	323,586.10
13.-	EL CARMEN TEQUEXQUITLA	684,278.15	604,479.00	1.1320	1.5359%	271,337.57
14.-	EMILIANO ZAPATA	109,948.00	146,275.23	0.7517	1.0199%	180,166.91
15.-	ESPAÑITA	304,920.00	308,367.00	0.9888	1.3417%	237,015.36
16.-	HUAMANTLA	11,281,069.01	9,240,919.38	1.2208	1.6564%	292,612.96
17.-	HUEYOTLIPAN	393,641.00	317,158.50	1.2411	1.6840%	297,496.90
18.-	IXTACUIXTLA DE M. M.	1,719,231.49	2,284,708.42	0.7525	1.0210%	180,369.06
19.-	IXTENCO	305,059.15	113,869.20	2.6790	3.6350%	642,149.67
20.-	LA MAGDALENA TLALTELULCO	1,190,147.09	995,429.00	1.1956	1.6222%	286,581.95
21.-	LAZARO CARDENAS	69,856.00	54,395.00	1.2842	1.7425%	307,824.52
22.-	MAZA TECOCHCO DE J. M. M.	256,743.17	234,469.42	1.0950	1.4857%	262,464.86
23.-	MUÑOZ DE D. A.	150,928.00	89,517.00	1.6860	2.2876%	404,131.57
24.-	NANACAMILPA DE M. A.	1,786,957.13	2,285,805.58	0.7818	1.0607%	187,384.35
25.-	NATIVITAS	800,099.00	518,582.00	1.5429	2.0934%	369,815.21
26.-	PANOTLA	2,300,696.88	2,138,730.07	1.0757	1.4596%	257,846.89
27.-	PAPALOTLA DE X.	3,674,204.50	3,328,290.85	1.1039	1.4978%	264,606.51
28.-	SANCTORUM DE L. C.	459,013.29	453,042.27	1.0132	1.3747%	242,853.86
29.-	SAN DAMIAN TEXOLOC	210,517.50	177,807.18	1.1840	1.6064%	283,790.20
30.-	SAN FCO. TETLANOHCAN	223,711.50	156,361.00	1.4307	1.9413%	342,940.16
31.-	SAN JERONIMO ZACUALPAN	73,846.00	80,905.50	0.9127	1.2384%	218,779.89
32.-	SAN JOSE TEACALCO	126,551.00	97,696.00	1.2954	1.7576%	310,489.76
33.-	SAN JUAN HUAQTZINCO	189,602.50	173,487.50	1.0929	1.4829%	261,959.62
34.-	SAN LORENZO AXOCOMANITLA	85,613.00	125,685.00	0.6812	0.9242%	163,273.14
35.-	SAN LUCAS TECOUILCO	184,741.00	209,741.00	0.8808	1.1951%	211,124.40
36.-	SAN PABLO DEL MONTE	1,900,827.02	1,425,252.50	1.3337	1.8096%	319,675.43
37.-	SANTA ANA NOPALUCAN	103,630.00	73,428.00	1.4113	1.9149%	338,284.64
38.-	SANTA APOLONIA TEACALCO	41,206.00	52,662.10	0.7825	1.0617%	187,551.59
39.-	SANTA CATARINA AYOMETLA	160,306.00	134,862.00	1.1887	1.6128%	284,917.19
40.-	SANTA CRUZ QUILEHTLA	188,028.00	107,759.00	1.7449	2.3675%	418,241.82
41.-	SANTA CRUZ TLAXCALA	2,003,079.41	1,693,348.00	1.1829	1.6050%	283,537.45
42.-	SANTA ISABEL XILOXOXTLA	446,695.12	567,231.60	0.7875	1.0685%	188,759.70
43.-	TENANCINGO	660,970.00	455,295.00	1.4517	1.9697%	347,974.44
44.-	TEOLOCHOLCO	1,251,332.00	1,370,736.50	0.9129	1.2386%	218,814.98
45.-	TEPETITLA DE LARDIZABAL	703,535.76	632,156.81	1.1129	1.5100%	266,759.46
46.-	TEPEYANCO	414,822.00	443,296.50	0.9358	1.2697%	224,298.29
47.-	TERRENATE	372,830.00	301,747.00	1.2356	1.6764%	296,159.98
48.-	TETLA DE LA SOLIDARIDAD	6,976,754.29	5,971,737.56	1.1683	1.5852%	280,034.28
49.-	TETLATLHUCA	134,343.00	115,115.00	1.1670	1.5835%	279,731.65
50.-	TLAXCALA	24,874,323.95	24,084,752.38	1.0328	1.4013%	247,552.65
51.-	TLAXCO	1,982,395.00	1,722,468.00	1.1509	1.5616%	275,865.57
52.-	TOCATLÁN	176,788.00	163,254.20	1.0829	1.4693%	259,565.46
53.-	TOTOLAC	2,287,290.25	1,891,070.25	1.2095	1.6411%	289,915.94
54.-	TZOMPANTEPEC	893,921.00	626,208.00	1.4275	1.9369%	342,167.70
55.-	XALOZTOC	1,306,914.38	1,846,987.39	0.7076	0.9601%	169,606.18
56.-	XALTOCAN	1,481,430.00	893,361.00	1.6583	2.2500%	397,477.57
57.-	XICOHTZINCO	3,404,927.34	2,389,489.75	1.4250	1.9334%	341,555.40
58.-	YAUHQUEMEHCAN	5,455,808.00	4,440,369.00	1.2287	1.6671%	294,508.95
59.-	ZACATELCO	2,660,481.50	1,549,302.00	1.7172	2.3299%	411,606.89
60.-	ZITLALTEPEC DE T. S. S.	255,584.90	245,518.00	1.0410	1.4125%	249,522.86
TOTALES		139,191,134.24	117,328,187.07	73.7018	100.0000%	17,665,924.95



**ACTA DE LA DÉCIMA SEXTA SESIÓN ORDINARIA DEL
CONSEJO PERMANENTE DE COORDINACIÓN HACENDARIA.**

DETERMINACIÓN DEL FONDO DE ESTABILIZACIÓN (IV)
MONTO DE LA RECAUDACIÓN ESTATAL PAR 70,663,699.80 10% 7,066,369.98
OCTUBRE DICIEMBRE DE 2020

NO.	MUNICIPIO	PREDIAL DE 2019 (A)	DINAMICA DE CRECIMIENTO B=(A/TOTAL A)	FACTOR DE DISTRIBUCIÓN C=(B/TOTAL B)	PARTICIPACIÓN D=(C* REC. ESTATAL)
1.-	ACUAMANALA DE M. H.	796,544.40	0.0057	0.5723%	40,438.48
2.-	ATLTZAYANCA	1,358,634.00	0.0098	0.9761%	68,974.30
3.-	AMAXAC DE GRO.	739,101.50	0.0053	0.5310%	37,522.25
4.-	APETA TITLAN DE A. C.	2,315,073.98	0.0166	1.6632%	117,530.25
5.-	APZACO	35,411,030.15	0.2544	25.4406%	1,797,725.42
6.-	ATLANGATEPEC	412,682.50	0.0030	0.2965%	20,950.81
7.-	BENITO JUAREZ	403,250.50	0.0029	0.2897%	20,471.97
8.-	CALPULALPAN	4,437,482.00	0.0319	3.1880%	225,279.36
9.-	CHIAUTEMPAN	4,517,239.00	0.0325	3.2453%	229,328.41
10.-	CONTLA DE J. C.	1,250,670.93	0.0090	0.8985%	63,493.29
11.-	CUAPIAXTLA	439,452.00	0.0032	0.3157%	22,309.83
12.-	CUAXOMULCO	390,376.00	0.0028	0.2805%	19,818.37
13.-	EL CARMEN TEQUEXQUITLA	684,278.15	0.0049	0.4916%	34,739.01
14.-	EMILIANO ZAPATA	109,948.00	0.0008	0.0790%	5,581.77
15.-	ESPAÑITA	304,920.00	0.0022	0.2191%	15,479.99
16.-	HUAMANTLA	11,281,069.01	0.0810	8.1047%	572,710.38
17.-	HUEYOTLIPAN	393,641.00	0.0028	0.2828%	19,984.12
18.-	IXTACUIXTLA DE M. M.	1,719,231.49	0.0124	1.2352%	87,280.89
19.-	IXTENCO	305,059.15	0.0022	0.2192%	15,487.06
20.-	LA MAGDALENA TLALTELULCO	1,190,147.09	0.0086	0.8550%	60,420.66
21.-	LAZARO CARDENAS	69,856.00	0.0005	0.0502%	3,546.41
22.-	MAZATECOCHCO DE J. M. M.	256,743.17	0.0018	0.1845%	13,034.18
23.-	MUÑOZ DE D. A.	150,928.00	0.0011	0.1084%	7,662.22
24.-	NANACAMILPA DE M. A.	1,786,957.13	0.0128	1.2838%	90,719.14
25.-	NATIVITAS	800,099.00	0.0057	0.5748%	40,618.93
26.-	PANOTLA	2,300,696.88	0.0165	1.6529%	116,800.37
27.-	PAPALOTLA DE X.	3,674,204.50	0.0264	2.6397%	186,529.76
28.-	SANCTORUM DE L. C.	459,013.29	0.0033	0.3298%	23,302.90
29.-	SAN DAMIAN TEXOLOC	210,517.50	0.0015	0.1512%	10,687.42
30.-	SAN FCO. TETLANOHCAN	223,711.50	0.0016	0.1607%	11,357.25
31.-	SAN JERONIMO ZACUALPAN	73,846.00	0.0005	0.0531%	3,748.97
32.-	SAN JOSE TEACALCO	126,551.00	0.0009	0.0909%	6,424.66
33.-	SAN JUAN HUACTZINCO	189,602.50	0.0014	0.1362%	9,625.62
34.-	SAN LORENZO AXOCOMANITLA	85,613.00	0.0006	0.0615%	4,346.35
35.-	SAN LUCAS TECOPILCO	184,741.00	0.0013	0.1327%	9,378.82
36.-	SAN PABLO DEL MONTE	1,900,827.02	0.0137	1.3656%	96,500.02
37.-	SANTA ANA NOPALUCAN	103,630.00	0.0007	0.0745%	5,261.02
38.-	SANTA APOLONIA TEACALCO	41,206.00	0.0003	0.0296%	2,091.92
39.-	SANTA CATARINA AYOMETLA	160,306.00	0.0012	0.1152%	8,138.32
40.-	SANTA CRUZ QUILEHTLA	188,028.00	0.0014	0.1351%	9,545.69
41.-	SANTA CRUZ TLAXCALA	2,003,079.41	0.0144	1.4391%	101,691.10
42.-	SANTA ISABEL XILOXOTLA	446,695.12	0.0032	0.3209%	22,677.54
43.-	TENANCINGO	660,970.00	0.0047	0.4749%	33,555.72
44.-	TEOLOCHOLCO	1,251,332.00	0.0090	0.8990%	63,526.85
45.-	TEPETITLA DE LARDIZABAL	703,535.76	0.0051	0.5054%	35,716.67
46.-	TEPEYANCO	414,822.00	0.0030	0.2980%	21,059.43
47.-	TERRENATE	372,830.00	0.0027	0.2679%	18,927.60
48.-	TETLA DE LA SOLIDARIDAD	6,976,754.29	0.0501	5.0124%	354,191.58
49.-	TETLATLAHUCA	134,343.00	0.0010	0.0965%	6,820.24
50.-	TLAXCALA	24,874,323.95	0.1787	17.8706%	1,262,804.39
51.-	TLAXCO	1,982,395.00	0.0142	1.4242%	100,641.01
52.-	TOCATLÁN	176,788.00	0.0013	0.1270%	8,975.06
53.-	TOTOLAC	2,287,290.25	0.0164	1.6433%	116,119.75
54.-	TZOMPANTEPEC	893,921.00	0.0064	0.6422%	45,382.03
55.-	XALOZTOC	1,306,914.38	0.0094	0.9389%	66,348.63
56.-	XALTOCAN	1,481,430.00	0.0106	1.0643%	75,208.33
57.-	XICOHZINCO	3,404,927.34	0.0245	2.4462%	172,859.26
58.-	YAUHQUEMEHCAN	5,455,808.00	0.0392	3.9197%	276,977.11
59.-	ZACATELCO	2,660,481.50	0.0191	1.9114%	135,065.69
60.-	ZITLALTEPEC DE T. S. S.	255,584.90	0.0018	0.1836%	12,975.38
TOTALES		139,191,134.24	1.0000	100.0000%	7,066,369.98

**ACTA DE LA DÉCIMA SEXTA SESIÓN ORDINARIA DEL
CONSEJO PERMANENTE DE COORDINACIÓN HACENDARIA.**

DETERMINACIÓN DEL FONDO RECAUDATORIO (V)

MONTO DE LA RECAUDACIÓN ESTATAL PARTICIPABLE: 70,663,699.80 25% 17,665,924.95

OCTUBRE DICIEMBRE DE 2020

NO.	MUNICIPIO	DERECHOS DE AGUA 2019 (A)	DERECHOS DE AGUA 2018 (B)	DINAMICA DE CRECIMIENTO C=(A/B)	FACTOR DE DISTRIBUCIÓN D=C/TOTAL C	PARTICIPACIÓN (D*20)
1.-	ACUAMANALA DE M. H.	175,200.00	381,588.00	0.4591	0.6765%	119,507.89
2.-	ATLTZAYANCA	841,966.86	703,534.20	1.1968	1.7633%	311,506.41
3.-	AMAXAC DE GRO.	792,620.00	640,103.00	1.2383	1.8245%	322,308.95
4.-	APETA TITLAN DE A. C.	2,935,938.96	2,968,309.08	0.9891	1.4573%	257,451.31
5.-	APIZACO	52,363,883.91	36,822,375.00	1.4221	2.0953%	370,149.58
6.-	ATLANGATEPEC	828,053.00	704,798.00	1.1749	1.7311%	305,809.29
7.-	BENITO JUAREZ	580,800.00	535,500.00	1.0846	1.5980%	282,308.75
8.-	CALPULALPAN	7,293,108.59	6,359,468.69	1.1468	1.6897%	298,503.24
9.-	CHIAUTEMPAN	17,182,767.69	15,735,207.43	1.0920	1.6089%	284,235.19
10.-	CONTLA DE J. C.	2,024,847.00	1,245,648.00	1.6255	2.3951%	423,110.77
11.-	CUAPIXTLA	1,101,910.00	777,809.00	1.4167	2.0873%	368,748.59
12.-	CUAXOMULCO	907,222.00	708,621.00	1.2803	1.8863%	333,239.72
13.-	EL CARMEN TEQUEXQUITLA	726,686.00	465,760.00	1.5602	2.2988%	406,108.25
14.-	EMILIANO ZAPATA	195,979.88	207,044.45	0.9466	1.3947%	246,379.80
15.-	ESPAÑITA	756,297.00	1,146,566.00	0.6596	0.9719%	171,692.18
16.-	HUAMANTLA	23,333,287.21	21,181,913.19	1.1016	1.6230%	286,726.57
17.-	HUEYOTLIPAN	1,102,720.01	738,994.80	1.4922	2.1986%	388,401.66
18.-	IXTACUIXTLA DE M. M.	305,658.00	305,658.00	1.0000	1.4734%	260,289.83
19.-	IXTENCO	1,627,905.49	571,990.00	2.8460	4.1934%	740,794.85
20.-	LA MAGDALENA TLALTELULCO	1,376,616.50	1,137,493.20	1.2102	1.7831%	315,007.84
21.-	LAZARO CARDENAS	161,817.50	104,996.00	1.5412	2.2708%	401,152.90
22.-	MAZATECOCHCO DE J. M. M.	839,400.00	699,500.00	1.2000	1.7681%	312,347.80
23.-	MUÑOZ DE D. A.	192,443.00	87,103.00	2.2094	3.2553%	575,077.28
24.-	NANACAMILPA DE M. A.	1,850,049.75	3,074,889.00	0.6017	0.8865%	156,607.00
25.-	NATIVITAS	1,337,445.00	1,398,762.00	0.9562	1.4088%	248,879.61
26.-	PANOTLA	1,383,269.00	1,952,626.10	0.7084	1.0438%	184,393.14
27.-	PAPALOTLA DE X.	1,105,693.00	1,153,687.00	0.9584	1.4121%	249,461.63
28.-	SANCTORUM DE L. C.	394,962.00	401,207.00	0.9844	1.4505%	256,238.28
29.-	SAN DAMIAN TEXOLOC	674,453.00	596,818.00	1.1301	1.6651%	294,148.73
30.-	SAN FCO. TETLANOHCAN	1,442,766.50	1,359,731.50	1.0611	1.5634%	276,185.00
31.-	SAN JERONIMO ZACUALPAN	310,936.50	248,852.00	1.2495	1.8410%	325,227.88
32.-	SAN JOSE TEACALCO	668,722.00	571,722.00	1.1697	1.7234%	304,451.35
33.-	SAN JUAN HUACTZINCO	262,850.00	350,645.00	0.7496	1.1045%	195,118.09
34.-	SAN LORENZO AXOCOMANITLA	89,180.00	231,707.00	0.3849	0.5671%	100,181.04
35.-	SAN LUCAS TECOPILCO	484,150.00	564,735.00	0.8573	1.2632%	223,147.71
36.-	SAN PABLO DEL MONTE	5,192,664.65	6,414,522.22	0.8095	1.1927%	210,709.04
37.-	SANTA ANA NOPALUCAN	601,782.50	443,350.00	1.3574	1.9999%	353,305.21
38.-	SANTA APOLONIA TEACALCO	442,000.00	856,400.00	0.5161	0.7604%	134,339.22
39.-	SANTA CATERINA AYOMETLA	248,172.00	297,332.00	0.8347	1.2298%	217,254.28
40.-	SANTA CRUZ QUILEHTLA	387,934.00	188,682.00	2.0560	3.0293%	535,161.15
41.-	SANTA CRUZ TLAXCALA	1,530,401.72	856,948.25	1.7859	2.6313%	464,844.88
42.-	SANTA ISABEL XILOXOXTLA	281,334.32	801,542.42	0.3510	0.5172%	91,359.44
43.-	TENANCIINGO	537,475.00	571,926.00	0.9398	1.3846%	244,610.80
44.-	TEOLOCHOLCO	1,088,799.00	1,218,872.00	0.8933	1.3162%	232,512.77
45.-	TEPETITLA DE LARDIZABAL	316,637.00	555,688.00	0.5698	0.8396%	148,315.95
46.-	TEPEYANCO	323,178.00	249,060.00	1.2976	1.9119%	337,749.73
47.-	TERRENATE	982,606.00	652,072.50	1.5069	2.2203%	392,229.93
48.-	TETLA DE LA SOLIDARIDAD	2,269,396.59	1,995,504.00	1.1373	1.6756%	296,015.87
49.-	TETLATLHUCA	585,793.00	469,751.00	1.2470	1.8374%	324,588.90
50.-	TLAXCALA	49,483,442.00	42,701,762.00	1.1588	1.7074%	301,627.76
51.-	TLAXCO	1,261,971.00	1,231,491.00	1.0248	1.5099%	266,732.13
52.-	TOCATLÁN	290,356.63	291,995.50	0.9944	1.4651%	258,828.91
53.-	TOTOLAC	1,766,854.22	1,247,813.68	1.4160	2.0863%	368,559.98
54.-	TZOMPANTEPEC	1,783,489.00	1,181,734.69	1.5092	2.2237%	392,832.72
55.-	XALOZTOC	947,555.00	935,710.00	1.0127	1.4921%	263,584.80
56.-	XALTOCAN	657,783.00	1,281,812.00	0.5132	0.7561%	133,572.03
57.-	XICOHTZINCO	923,380.86	1,188,112.19	0.7772	1.1451%	202,292.89
58.-	YAUHQUEMEHCAN	3,868,906.00	3,392,709.00	1.1404	1.6802%	296,823.83
59.-	ZACATELCO	7,418,604.81	5,507,601.83	1.3470	1.9846%	350,604.03
60.-	ZITLALTEPEC DE T. S. S.	90,551.50	93,319.00	0.9703	1.4297%	252,570.59
TOTALES		210,932,673.15	180,761,072.92	67.8702	100.0000%	17,665,924.95

CONSEJO PERMANENTE DE COORDINACIÓN HACENDARIA

DETERMINACIÓN DEL FONDO DE ESTABILIZACIÓN (VI)

MONTO DE LA RECAUDACIÓN ESTATAL PART 70,663,699.80 10% 7,066,369.98

OCTUBRE DICIEMBRE DE 2020

NO.	MUNICIPIO	DERECHOS DE AGUA 2019 (A)	DINAMICA DE CRECIMIENTO B=(A/TOTAL A)	FACTOR DE DISTRIBUCIÓN C=(B/TOTAL B)	PARTICIPACIÓN D=(C* REC. ESTATAL)
1.-	ACUAMANALA DE M. H.	175,200.00	0.0008	0.0831%	5,869.30
2.-	ATLIZAYANCA	841,966.86	0.0040	0.3992%	28,206.39
3.-	AMAXAC DE GRO.	792,620.00	0.0038	0.3758%	26,553.24
4.-	APETATITLAN DE A. C.	2,935,938.96	0.0139	1.3919%	98,355.70
5.-	APIZACO	52,363,883.91	0.2482	24.8249%	1,754,221.25
6.-	ATLANGATEPEC	828,053.00	0.0039	0.3926%	27,740.27
7.-	BENITO JUAREZ	580,800.00	0.0028	0.2753%	19,457.15
8.-	CALPULALPAN	7,293,108.59	0.0346	3.4576%	244,323.47
9.-	CHIAUTEMPAN	17,182,767.69	0.0815	8.1461%	575,632.94
10.-	CONTLA DE J. C.	2,024,847.00	0.0096	0.9599%	67,833.58
11.-	CUAPIAXTLA	1,101,910.00	0.0052	0.5224%	36,914.64
12.-	CUAXOMULCO	907,222.00	0.0043	0.4301%	30,392.48
13.-	EL CARMEN TEQUEXQUITLA	726,686.00	0.0034	0.3445%	24,344.41
14.-	EMILIANO ZAPATA	195,979.88	0.0009	0.0929%	6,565.44
15.-	ESPAÑITA	756,297.00	0.0036	0.3585%	25,336.40
16.-	HUAMANTLA	23,333,287.21	0.1106	11.0620%	781,679.00
17.-	HUEYOTLIPAN	1,102,720.01	0.0052	0.5228%	36,941.78
18.-	IXTACUIXTLA DE M. M.	305,658.00	0.0014	0.1449%	10,239.72
19.-	IXTENCO	1,627,905.49	0.0077	0.7718%	54,535.80
20.-	LA MAGDALENA TLALTELULCO	1,376,616.50	0.0065	0.6526%	46,117.47
21.-	LAZARO CARDENAS	161,817.50	0.0008	0.0767%	5,420.98
22.-	MAZA TECOCHCO DE J. M. M.	839,400.00	0.0040	0.3979%	28,120.40
23.-	MUÑOZ DE D. A.	192,443.00	0.0009	0.0912%	6,446.95
24.-	NANACAMILPA DE M. A.	1,850,049.75	0.0088	0.8771%	61,977.77
25.-	NATIVITAS	1,337,445.00	0.0063	0.6341%	44,805.20
26.-	PANOTLA	1,383,269.00	0.0066	0.6558%	46,340.33
27.-	PAPALOTLA DE X.	1,105,693.00	0.0052	0.5242%	37,041.37
28.-	SANCTORUM DE L. C.	394,962.00	0.0019	0.1872%	13,231.46
29.-	SAN DAMIAN TEXOLOC	674,453.00	0.0032	0.3197%	22,594.58
30.-	SAN FCO. TETLANOHCAN	1,442,766.50	0.0068	0.6840%	48,333.54
31.-	SAN JERONIMO ZACUALPAN	310,936.50	0.0015	0.1474%	10,416.56
32.-	SAN JOSE TEACALCO	668,722.00	0.0032	0.3170%	22,402.58
33.-	SAN JUAN HUACTZINCO	262,850.00	0.0012	0.1246%	8,805.63
34.-	SAN LORENZO AXOCOMANITLA	89,180.00	0.0004	0.0423%	2,987.58
35.-	SAN LUCAS TECOPILCO	484,150.00	0.0023	0.2295%	16,219.31
36.-	SAN PABLO DEL MONTE	5,192,664.65	0.0246	2.4618%	173,957.35
37.-	SANTA ANA NOPALUCAN	601,782.50	0.0029	0.2853%	20,160.07
38.-	SANTA APOLONIA TEACALCO	442,000.00	0.0021	0.2095%	14,807.26
39.-	SANTA CATARINA AYOMETLA	248,172.00	0.0012	0.1177%	8,313.91
40.-	SANTA CRUZ QUILEHTLA	387,934.00	0.0018	0.1839%	12,996.02
41.-	SANTA CRUZ TLAXCALA	1,530,401.72	0.0073	0.7255%	51,269.37
42.-	SANTA ISABEL XILOXOTLA	281,334.32	0.0013	0.1334%	9,424.87
43.-	TENANCINGO	537,475.00	0.0025	0.2548%	18,005.73
44.-	TEOLOCHOLCO	1,088,799.00	0.0052	0.5162%	36,475.41
45.-	TEPETITLA DE LARDIZABAL	316,637.00	0.0015	0.1501%	10,607.53
46.-	TEPEYANCO	323,178.00	0.0015	0.1532%	10,826.66
47.-	TERRENATE	982,606.00	0.0047	0.4658%	32,917.89
48.-	TETLA DE LA SOLIDARIDAD	2,269,396.59	0.0108	1.0759%	76,026.14
49.-	TETLA TLAHUCA	585,793.00	0.0028	0.2777%	19,624.41
50.-	TLAXCALA	49,483,442.00	0.2346	23.4594%	1,657,724.73
51.-	TLAXCO	1,261,971.00	0.0060	0.5983%	42,276.78
52.-	TOCATLÁN	290,356.63	0.0014	0.1377%	9,727.12
53.-	TOTOLAC	1,766,854.22	0.0084	0.8376%	59,190.67
54.-	TZOMPANTEPEC	1,783,489.00	0.0085	0.8455%	59,747.94
55.-	XALOZTOC	947,555.00	0.0045	0.4492%	31,743.66
56.-	XALTOCAN	657,783.00	0.0031	0.3118%	22,036.12
57.-	XICOHTZINCO	923,380.86	0.0044	0.4378%	30,933.81
58.-	YAUHQUEMEHCAN	3,868,906.00	0.0183	1.8342%	129,610.65
59.-	ZACATELCO	7,418,604.81	0.0352	3.5170%	248,527.67
60.-	ZITLALTEPEC DE T. S. S.	90,551.50	0.0004	0.0429%	3,033.53
TOTALES		210,932,673.15	1.0000	100.0000%	7,066,369.98

DETERMINACIÓN DE FONDO DESARROLLO MUNICIPAL (VII)

MONTO DE LA RECAUDACIÓN ESTATAL PARTICIPABLE:

70,663,699.80

10%
OCTUBRE DICIEMBRE DE 2020

7,066,369.98

NO.	MUNICIPIO	NUMERO HABITANTES (A)	PARTICIPACION FONDO I (B)	PARTICIPACION FONDO II (20%) (C)	PARTICIPACION FONDO III (28%) (D)	PARTICIPACION FONDO IV (10%) (E)	PARTICIPACION FONDO V (28%) (F)	PARTICIPACION FONDO VI (10%) (G)	SUBTOTAL FONDOS I.III.IV.V.VI (H)	INVERSA POBLACION I=A/H	FACTOR DE DISTRIBUCION J=I/TOTAL I	PARTICIPACION
1 -	ACUAMANALA DE M H	5,925	4,258,110.40	65,786.76	240,278.84	40,438.48	119,507.89	5,869.30	4,729,991.69	0.0013	0.0097	68,364.82
2 -	ATL TZAYANCA	17,173	6,915,450.45	190,676.13	412,290.84	68,974.30	311,506.41	28,205.39	7,927,104.52	0.0022	0.0187	118,232.34
3 -	AMAXAC DE GRO	11,144	4,858,401.06	123,734.63	266,041.15	37,522.25	322,308.95	26,553.24	5,654,561.29	0.0020	0.0152	107,559.03
4 -	APETATITLAN DE A C	15,271	6,244,445.48	169,557.75	290,035.44	117,530.25	257,451.31	98,355.70	7,177,375.94	0.0021	0.0164	116,119.86
5 -	APIZACO	78,624	25,963,058.93	872,982.02	339,472.96	1,797,725.42	370,149.58	1,754,221.25	31,097,610.16	0.0025	0.0195	127,985.30
6 -	ATLANGATEPEC	6,597	5,252,527.44	73,248.15	254,940.11	20,950.81	305,809.29	27,740.27	5,935,216.07	0.0011	0.0086	60,661.71
7 -	BENITO JUAREZ	6,038	4,011,647.86	67,041.43	622,405.07	20,471.97	282,308.75	19,457.15	5,023,332.22	0.0012	0.0093	65,600.31
8 -	CALPULALPAN	48,385	12,763,817.11	537,230.81	215,185.03	225,279.36	298,503.24	244,323.47	14,264,339.03	0.0034	0.0267	184,865.26
9 -	CHIAUTEMPAN	70,011	16,958,338.25	777,349.72	272,232.60	229,328.41	284,235.19	575,632.94	19,097,117.12	0.0037	0.0283	200,079.77
10 -	CONTLA DE J C	38,330	9,366,529.46	425,587.62	362,982.46	63,493.29	423,110.77	67,833.58	10,709,537.18	0.0036	0.0276	195,331.74
11 -	CUAPIAXTLA	15,337	5,903,693.42	170,290.56	355,372.97	22,309.83	368,748.59	36,914.64	6,857,350.01	0.0022	0.0173	122,064.70
12 -	CUAXOMULCO	5,272	4,455,020.41	58,536.34	323,586.10	19,818.37	333,239.72	30,392.48	5,220,593.41	0.0010	0.0078	55,113.78
13 -	EL CARMEN TEQUEXQUITLA	17,259	6,053,108.72	191,631.01	271,337.57	34,739.01	406,108.25	24,344.41	6,981,268.97	0.0025	0.0191	134,922.96
14 -	EMILIANO ZAPATA	4,581	3,645,024.90	50,641.93	180,166.91	5,561.77	246,379.80	6,565.44	4,134,360.75	0.0011	0.0085	60,208.31
15 -	ESPAÑITA	8,668	4,578,512.14	96,242.98	237,015.36	15,479.99	171,692.18	25,336.40	5,124,279.05	0.0017	0.0131	92,318.95
16 -	HUAMANTLA	92,887	21,409,798.05	1,031,347.69	292,612.98	572,710.38	288,726.57	781,679.00	24,374,674.65	0.0038	0.0294	207,977.93
17 -	HUEYOTLIPAN	14,575	5,852,258.23	161,829.89	297,496.90	19,984.12	389,401.86	36,941.78	6,756,912.57	0.0022	0.0167	117,723.96
18 -	IXTACUIXTLA DE M M	38,324	9,886,103.84	425,521.00	180,369.06	87,280.89	260,289.83	10,239.72	10,849,804.35	0.0035	0.0273	152,776.30
19 -	IXTEMCO	7,080	4,662,161.17	78,811.02	642,149.67	15,487.06	740,784.85	54,535.80	6,193,739.56	0.0011	0.0088	62,365.70
20 -	LA MAGDALENA TLALTELULCO	18,873	6,259,663.96	209,551.66	286,581.95	60,420.66	315,007.84	46,117.47	7,177,343.54	0.0026	0.0203	143,509.02
21 -	LAZARO CARDENAS	3,103	3,846,573.72	34,453.39	307,824.52	3,546.41	401,152.90	5,420.98	4,598,971.92	0.0007	0.0052	36,823.56
22 -	MAZATECOCHCO DE J M M	10,901	4,818,541.70	121,036.54	262,464.86	13,034.18	312,347.80	28,120.40	5,555,545.48	0.0020	0.0152	107,088.87
23 -	MUNOZ DE D A	4,679	3,707,827.11	51,952.11	404,131.57	7,662.22	575,077.28	6,446.95	4,753,097.24	0.0010	0.0076	53,725.57
24 -	NANACAMILPA DE M A	18,115	6,866,967.39	201,135.40	187,384.35	90,719.14	156,607.00	61,977.77	7,964,817.05	0.0024	0.0185	130,691.13
25 -	NATIVITAS	25,053	7,988,274.71	278,169.75	369,815.21	40,618.93	248,879.61	44,805.20	8,970,563.41	0.0028	0.0216	152,420.97
26 -	PANOTLA	27,154	8,192,551.67	301,497.68	257,646.89	116,800.37	184,393.14	46,340.33	9,099,430.09	0.0030	0.0230	162,863.71
27 -	PAPALOTLA DE X	30,364	8,898,525.65	337,139.12	264,606.51	186,529.78	249,461.63	37,041.37	9,873,304.05	0.0030	0.0235	166,159.29
28 -	SANCTORUM DE L C	9,490	4,715,675.96	105,366.56	242,853.86	23,302.90	256,238.28	13,231.46	5,356,672.33	0.0018	0.0137	96,588.73
29 -	SAN DAMIAN TEXOLOCO	5,569	4,204,835.55	61,834.01	283,790.20	10,687.42	294,148.73	22,594.58	4,877,890.48	0.0011	0.0088	62,308.67
30 -	SAN FCO TETLANOHCAN	10,910	5,190,011.49	121,136.47	342,940.16	11,357.25	276,185.00	48,333.54	5,989,963.91	0.0018	0.0141	99,404.32
31 -	SAN JERONIMO ZACUALPAN	3,767	4,110,679.49	41,825.95	218,779.89	3,748.97	325,227.88	10,416.56	4,710,678.74	0.0008	0.0062	43,643.23
32 -	SAN JOSE TEACALCO	5,923	4,218,810.82	65,764.56	310,489.76	6,424.66	304,451.35	22,402.58	4,928,343.73	0.0012	0.0093	65,591.18
33 -	SAN JUAN HUACATZINCO	7,511	4,212,877.57	83,396.52	261,959.62	9,625.62	195,118.09	8,805.63	4,771,783.05	0.0016	0.0122	85,905.60
34 -	SAN LORENZO AXOCOMANITLA	5,618	3,769,293.72	62,378.07	163,273.14	4,346.35	100,181.04	2,987.58	4,102,459.89	0.0014	0.0106	74,738.11
35 -	SAN LUCAS TEOPILOCO	3,131	3,684,329.05	34,764.28	211,124.40	9,378.82	223,147.71	16,219.31	4,178,963.57	0.0007	0.0058	40,880.20
36 -	SAN PABLO DEL MONTE	77,242	15,449,847.60	857,637.33	319,675.43	96,500.02	210,709.04	173,957.35	17,108,326.77	0.0045	0.0349	246,405.60
37 -	SANTA ANA NOPALUCAN	7,773	4,454,090.64	86,305.57	338,284.64	5,261.02	353,305.21	20,160.07	5,257,407.15	0.0015	0.0114	80,690.38
38 -	SANTA APOLONIA TEACALCO	4,559	3,747,496.40	50,619.72	187,551.59	2,091.92	134,339.22	14,807.26	4,136,906.12	0.0011	0.0085	60,144.88
39 -	SANTA CATARINA AYOMETLA	8,817	4,570,370.23	97,897.37	284,917.19	8,138.32	217,254.28	8,313.91	5,188,891.29	0.0017	0.0131	82,772.32
40 -	SANTA CRUZ QUILEHTLA	7,169	4,006,455.83	79,599.21	418,241.82	9,545.69	535,161.15	12,996.02	5,061,999.72	0.0014	0.0109	77,293.18
41 -	SANTA CRUZ TLAXCALA	20,242	6,459,235.86	224,752.01	283,537.45	101,691.10	464,844.68	51,269.37	7,585,330.67	0.0027	0.0206	145,640.99
42 -	SANTA ISABEL XILOXOTLA	4,992	3,848,832.16	55,427.43	188,759.70	22,677.54	91,359.44	9,424.67	4,216,481.13	0.0012	0.0091	64,614.37
43 -	TENANCINGO	12,834	5,318,279.80	142,499.13	347,074.44	33,555.72	244,610.80	18,005.73	6,102,925.42	0.0021	0.0162	114,770.08
44 -	TEOLOCHOLCO	24,380	7,135,511.84	270,697.26	218,814.98	63,526.85	232,512.77	36,475.41	7,957,539.13	0.0031	0.0237	167,208.99
45 -	TEPETITLA DE LARDIZABAL	21,060	6,462,813.01	233,834.47	266,759.46	35,716.67	148,315.95	10,607.53	7,158,047.08	0.0029	0.0227	160,571.52
46 -	TEPEYANCO	12,047	4,960,085.05	133,760.87	224,298.29	21,059.43	337,749.73	10,826.66	5,687,780.01	0.0021	0.0164	115,595.47
47 -	TERRENATE	14,746	5,607,124.23	163,728.54	296,159.98	18,927.60	392,229.93	37,917.89	6,511,088.17	0.0023	0.0175	123,601.96
48 -	TETLA DE LA SOLIDARIDAD	32,613	9,181,735.56	362,110.33	280,034.28	354,191.58	296,015.87	72,026.14	10,530,113.75	0.0031	0.0239	109,029.40
49 -	TETLATLAHUCA	13,414	5,226,387.90	148,939.01	279,731.65	8,820.24	324,588.90	19,624.41	6,006,092.21	0.0022	0.0172	121,890.82
50 -	TLAXCALA	95,051	29,853,498.75	1,055,375.13	247,552.65	1,262,804.39	301,627.76	1,657,724.73	34,378,583.42	0.0028	0.0214	150,894.50
51 -	TLAXCO	42,536	10,760,627.46	472,287.89	275,865.57	100,641.01	268,732.13	42,276.78	11,918,430.85	0.0036	0.0276	194,779.06
52 -	TOCATLÁN	5,843	3,958,219.98	64,876.30	259,565.46	8,975.06	258,829.91	9,727.12	4,580,192.83	0.0013	0.0099	69,928.01
53 -	TOTOLAC	21,814	7,530,270.24	242,206.32	289,915.94	116,119.75	368,559.98	59,190.67	8,606,262.89	0.0025	0.0196	138,332.88
54 -	TZOMPANTEPEC	16,359	6,760,103.97	181,638.09	342,167.70	45,382.03	392,832.72	59,747.94	7,781,872.45	0.0021	0.0162	114,730.09
55 -	XALOZTOC	23,905	7,514,326.98	265,423.22	169,806.18	66,348.63	263,584.80	31,743.66	8,311,033.46	0.0029	0.0222	156,977.87
56 -	XALTOCAN	10,283	5,298,292.04	113,952.67	397,477.57	15,208.33	133,572.03	22,036.12	6,040,539.75	0.0017	0.0131	82,726.36
57 -	XICOHTZINCO	13,629	5,635,347.67	151,326.21	341,555.40	172,859.26	202,292.89	30,933.81	6,534,315.24	0.0021	0.0161	113,933.11
58 -	YALLOQUEMEHCAN	38,296	9,480,641.90	425,210.11	294,598.95	276,977.11	296,623.83	129,610.65	10,903,772.55	0.0035	0.0271	181,682.00
59 -	ZACATELCO	42,688	10,935,384.52	473,953.38	411,806.89	135,065.69	350,604.03	248,527.67	12,555,142.18	0.0034	0.0263	185,553.24
60 -	ZITLALTEPEC DE T S S	8,955	4,584,191.83	99,429.61	249,522.86	12,975.38	252,570.59	3,033.53	5,201,723.80	0.0017	0.0133	93,955.67
TOTAL		1,272,847.00	436,440,618.20	14,132,739.96	17,665,924.96	7,066,369.98	17,665,924.96	7,066,369.98	500,037,946.02	0.1295	100.0000%	7,066,369.98

ACTA DE LA DÉCIMA SEXTA SESIÓN ORDINARIA DEL CONSEJO PERMANENTE DE COORDINACIÓN HACENDARIA.

**ACTA DE LA DÉCIMA QUINTA SESIÓN ORDINARIA DEL
CONSEJO PERMANENTE DE COORDINACIÓN HACENDARIA.**

TOTAL DE PARTICIPACIONES A MUNICIPIOS										
OCTUBRE DICIEMBRE DE 2020										
NO.	MUNICIPIO	PARTICIPACION FONDO I (A)	PARTICIPACION FONDO II (B)	PARTICIPACION FONDO III (C)	PARTICIPACION FONDO IV (D)	PARTICIPACION FONDO V (E)	PARTICIPACION FONDO VI (F)	PARTICIPACION FONDO VII (G)	PARTICIPACION EN INCREMENTOS B+B+C+D+E+F	TOTAL DE PARTICIPACIONES
1.	ACUAMANALA DE M. H.	4,258,110.40	65,786.76	240,278.84	40,438.48	119,507.89	5,869.30	68,364.82	540,246.10	4,798,356.51
2.	ATLZAYANCA	6,915,450.45	190,676.13	412,290.84	68,974.30	311,506.41	28,206.39	118,232.34	1,129,886.41	8,045,336.86
3.	AMAXAC DE GRO.	4,858,401.06	123,734.63	286,041.15	37,522.25	322,308.95	26,553.24	107,559.03	903,719.26	5,762,120.33
4.	APETATITLAN DE A. C.	6,244,445.48	169,557.75	290,035.44	117,530.25	257,451.31	98,355.70	116,119.86	1,049,050.31	7,293,495.79
5.	APZACCO	25,963,058.93	872,982.02	339,472.96	1,797,725.42	370,149.58	1,754,221.25	137,985.30	5,272,536.53	31,235,595.46
6.	ATLANGATEPEC	5,252,527.44	73,248.15	254,940.11	20,950.81	305,809.29	27,740.27	60,661.71	743,350.34	5,995,877.78
7.	BENITO JUAREZ	4,011,647.86	67,041.43	622,405.07	20,471.97	282,308.75	19,457.15	65,600.31	1,077,284.68	5,088,932.54
8.	CALPULALPAN	12,763,817.11	537,230.81	215,185.03	225,279.36	298,503.24	244,323.47	184,865.26	1,705,387.18	14,469,204.29
9.	CHIAUTEMPAN	16,958,338.25	777,349.72	272,232.60	229,328.41	284,235.19	575,632.94	200,079.77	2,338,858.63	19,297,196.88
10.	CONTLA DE J. C.	9,366,529.46	425,587.62	362,982.46	63,493.29	423,110.77	67,833.58	195,331.74	1,538,339.46	10,904,868.92
11.	CUAPAXTLA	5,903,693.42	170,290.56	355,372.97	22,309.83	368,748.59	36,914.64	122,064.70	1,075,701.29	6,979,394.71
12.	CUAXOMULCO	4,455,020.41	58,536.34	323,586.10	19,818.37	333,239.72	30,392.48	55,113.78	820,686.78	5,275,707.20
13.	EL CARMEN TEQUÉQUITLA	6,053,108.72	191,631.01	271,337.57	34,739.01	406,108.25	24,344.41	134,922.99	1,063,083.25	7,116,191.96
14.	EMILIANO ZAPATA	3,645,024.90	50,641.93	180,166.91	5,581.77	246,379.80	6,565.44	60,208.31	549,544.16	4,194,569.06
15.	ESPAÑITA	4,578,512.14	96,242.98	237,015.36	15,479.99	171,692.18	25,336.40	92,318.95	638,085.86	5,216,598.00
16.	HUAMANTLA	21,409,798.05	1,031,347.69	292,612.96	572,710.38	286,726.57	781,679.00	207,977.93	3,173,054.53	24,582,852.58
17.	HUEYOTLIPAN	5,852,258.23	161,829.89	297,496.90	19,984.12	388,401.66	36,941.78	11,723.99	1,022,378.34	6,874,636.56
18.	IXTACUILTLA DE M. M.	9,886,103.84	425,521.00	180,369.06	87,280.89	260,289.83	10,239.72	192,776.30	1,156,476.80	11,042,580.64
19.	IXTENCO	4,662,161.17	78,611.02	642,149.67	15,487.06	740,794.85	54,535.80	62,385.70	1,593,964.09	6,256,125.26
20.	LA MAGDALENA TLATELULCO	6,259,663.96	209,551.66	286,581.95	60,420.66	315,007.84	46,117.47	143,509.92	1,061,189.49	7,320,853.45
21.	LA ZARO CARDENAS	3,846,573.72	34,453.39	307,824.52	3,546.41	401,152.90	5,420.98	36,823.56	789,221.75	4,635,795.47
22.	MAZATECOCHCO DE J. M. M.	4,818,541.70	121,036.54	262,464.86	13,034.18	312,347.80	28,120.40	107,088.87	844,092.65	5,662,634.35
23.	MUÑOZ DE D. A.	3,707,827.11	51,952.11	404,131.57	7,662.22	675,077.28	6,446.95	53,725.57	1,098,995.70	4,806,822.81
24.	NANA CAMILPA DE M. A.	6,866,967.39	201,135.40	187,384.35	90,719.14	156,607.00	61,977.77	130,691.13	828,514.78	7,695,482.17
25.	NATIVITAS	7,988,274.71	278,169.75	369,815.21	40,618.93	248,879.61	44,805.20	152,420.97	1,134,709.67	9,122,984.38
26.	PANOTLA	8,192,551.67	301,497.68	257,846.89	116,800.37	184,393.14	46,340.33	162,863.71	1,069,742.13	9,262,293.80
27.	PAPALOTLA DE X.	8,898,525.65	337,139.12	264,606.51	186,529.76	249,461.63	37,041.37	166,159.29	1,240,937.69	10,139,463.34
28.	SANCTORUM DE L. C.	4,715,675.96	105,369.85	242,853.86	23,302.90	256,238.28	13,231.46	96,688.73	737,685.09	5,453,361.05
29.	SAN DAMIAN TEXOLOC	4,204,835.55	61,834.01	283,790.20	10,687.42	294,148.73	22,594.58	62,308.87	735,263.80	4,940,109.35
30.	SAN FCO. TETLANOHCAN	5,190,011.49	121,136.47	342,940.16	11,357.25	276,185.00	48,333.54	99,404.32	899,356.74	6,089,368.23
31.	SAN JERONIMO ZACUALPAN	4,110,679.49	41,825.95	188,779.89	3,748.97	325,227.88	10,416.56	64,643.23	643,642.48	4,754,321.96
32.	SAN JOSE TEACALCO	4,218,810.82	65,764.56	310,489.76	6,424.66	304,451.35	22,402.58	65,591.18	775,124.10	4,993,934.91
33.	SAN JUAN HUACZINCO	4,212,877.57	83,396.52	261,959.62	9,625.62	195,118.09	8,805.63	85,905.66	644,811.14	4,857,688.71
34.	SAN LORENZO AXOCOMANITLA	3,769,293.72	62,378.07	163,273.14	4,346.35	100,181.04	2,987.58	74,738.11	407,904.28	4,177,198.00
35.	SAN LUCAS TECOPILO	3,684,329.05	34,764.28	211,124.40	9,378.82	223,147.71	16,219.31	40,890.20	535,524.72	4,219,853.77
36.	SAN PABLO DEL MONTE	15,449,847.60	857,637.33	319,675.43	96,500.02	210,709.04	173,957.35	246,405.66	1,904,884.83	17,354,732.43
37.	SANTA ANA NOPALUCAN	4,454,090.64	86,305.57	338,284.64	5,261.02	353,305.21	20,160.07	80,690.38	884,006.90	5,338,097.53
38.	SANTA APOLONIA TEACALCO	3,747,496.40	50,619.72	187,551.59	2,091.92	134,339.22	14,807.26	60,144.88	449,554.59	4,197,050.99
39.	SANTA CATARINA AYOMETLA	4,570,370.23	97,897.37	284,917.19	8,138.32	217,254.28	8,313.91	92,772.32	709,293.38	5,279,663.60
40.	SANTA CRUZ QUILEHTLA	4,006,455.83	79,599.21	418,241.82	9,545.69	535,161.15	12,996.02	77,293.18	1,132,837.06	5,139,292.89
41.	SANTA CRUZ TLAXCALA	6,459,235.86	224,752.01	283,537.45	101,691.10	464,844.88	51,269.37	145,640.99	1,271,735.80	7,730,971.66
42.	SANTA ISABEL XILOXOXTLA	3,848,832.16	55,427.43	188,759.70	22,677.54	91,359.44	9,424.87	64,614.37	432,263.34	4,281,095.50
43.	TENANCINGO	5,316,279.60	142,499.13	347,974.44	33,555.72	244,610.80	18,005.73	114,770.08	901,415.90	6,217,695.50
44.	TEOXCOCOLCO	7,135,511.84	270,697.26	218,814.96	63,526.85	232,512.77	36,475.41	167,208.99	989,235.28	8,124,748.12
45.	TEPETITLA DE LARDIZABAL	6,462,813.01	233,834.47	266,759.46	35,716.67	148,315.95	10,607.53	160,571.52	855,805.60	7,318,618.61
46.	TEPEYANCO	4,960,085.05	133,760.87	224,298.29	21,059.43	337,749.73	10,826.66	115,595.47	843,290.44	5,803,375.48
47.	TERREDATE	5,607,124.23	163,728.54	296,159.98	18,927.60	392,229.93	32,917.89	123,601.96	1,027,565.90	6,634,690.13
48.	TETLA DE LA SOLIDARIDAD	9,161,735.56	362,110.33	280,034.28	354,191.58	296,015.87	76,026.14	169,029.46	1,659,143.21	10,699,143.21
49.	TETLA TLAHUCA	5,226,387.99	148,939.01	279,731.65	6,820.24	324,588.90	19,624.41	121,890.82	901,595.04	6,127,983.03
50.	TLAXCALA	29,853,498.75	1,055,375.13	274,552.65	1,262,804.39	301,627.76	1,657,724.73	150,894.50	4,675,979.17	34,529,477.92
51.	TLAXCO	10,760,627.46	472,287.89	275,865.57	100,641.01	266,732.13	42,276.78	194,779.06	1,352,582.45	12,113,209.91
52.	TOCATLÁN	3,958,219.98	64,876.30	259,565.46	8,975.06	258,828.91	9,727.12	69,929.01	630,121.84	4,588,341.82
53.	TOTOLAC	7,530,270.24	242,206.32	289,915.94	116,119.75	368,559.98	59,190.67	138,332.88	1,214,325.53	8,744,595.77
54.	TZOMPANTEPEC	6,760,103.97	181,638.09	342,167.70	45,382.03	392,832.72	59,747.94	114,730.09	1,136,498.57	7,896,602.54
55.	XALOZTOC	7,514,326.98	265,423.22	169,606.18	66,348.63	263,584.80	31,743.66	156,977.87	953,684.35	8,468,011.33
56.	XALTOCAN	5,298,292.04	113,952.67	397,477.57	75,208.33	133,572.03	22,036.12	92,726.39	834,973.10	6,133,265.14
57.	XICHIZINCO	5,635,347.67	151,326.21	341,555.40	172,859.26	202,292.89	30,933.81	113,833.11	1,012,800.68	6,648,148.35
58.	YAUPUQUEMECAN	9,480,641.90	425,210.11	294,508.95	276,977.11	296,823.83	129,610.65	191,682.00	1,614,812.65	11,095,454.55
59.	ZACATELCO	10,935,384.52	473,953.38	411,606.89	135,065.69	350,604.03	248,527.67	185,553.24	1,805,310.90	12,740,695.42
60.	ZITLALTEPEC DE T. S. S.	4,584,191.83	99,429.61	249,522.86	12,975.38	252,570.59	3,033.53	93,955.67	711,487.64	5,295,679.47
TOTAL:		436,440,818.20	14,132,739.96	17,666,924.96	7,066,369.98	17,666,924.96	7,066,369.98	7,066,369.98	70,663,699.80	607,104,318.00

**ACTA DE LA DÉCIMA QUINTA SESIÓN ORDINARIA DEL
CONSEJO PERMANENTE DE COORDINACIÓN HACENDARIA.**

CONCILIACION DE PARTICIPACIONES A MUNICIPIOS OCT-DIC 2020													
NO.	MUNICIPIO	TOTAL DE PARTICIPACIONES FORMULA	2DO AJUSTE CUATR 2020	FEIEF 2020	OCTUBRE	FEIEF OCT 20	NOVIEMBRE	FEIEF NOV 20	DICIEMBRE	FEIEF DIC 20	TOTAL DE PARTICIPACIONES PAGADAS	AJUSTE A OCT DIC 2020	%
1.-	ACUAMANALA DE M. H.	4,798,356.51	-4,841.69	140,306.64	1,396,682.32	148,620.61	1,399,965.96	93,523.49	1,412,329.47	227,246.71	4,813,833.51	-15,477.00	0.32%
2.-	ATLTZAYANCA	8,045,336.86	-9,813.82	284,393.32	2,307,266.33	301,245.25	2,227,710.95	189,566.62	2,276,430.94	460,615.73	8,037,415.32	7,921.54	0.10%
3.-	AMAXAC DE GRO.	5,762,120.33	-7,759.68	224,866.83	1,637,931.23	238,191.48	1,544,992.56	149,888.36	1,591,745.29	364,204.06	5,744,060.13	18,060.20	0.31%
4.-	APETATITLAN DE A. C.	7,293,495.79	-9,090.83	263,441.87	2,087,832.83	279,052.31	2,006,331.50	175,601.12	2,053,581.70	426,681.86	7,283,432.36	10,063.43	0.14%
5.-	APIZACO	31,235,595.46	-45,775.52	1,326,522.54	8,820,634.85	1,405,126.58	8,178,603.18	884,213.46	8,476,714.47	2,148,493.33	31,194,532.89	41,062.57	0.13%
6.-	ATLANGATEPEC	5,995,877.78	-6,520.57	188,958.78	1,734,773.04	200,155.67	1,712,737.25	125,953.30	1,736,840.17	306,045.82	5,998,943.46	-3,065.68	-0.05%
7.-	BENITO JUAREZ	5,088,932.54	-9,187.39	266,240.10	1,403,530.06	282,016.34	1,215,344.54	177,466.32	1,291,641.15	431,213.98	5,058,265.10	30,667.44	0.61%
8.-	CALPULALPAN	14,469,204.29	-15,109.36	437,851.94	4,199,919.16	463,797.17	4,180,600.52	291,856.77	4,227,556.34	709,163.96	14,495,636.50	-26,432.21	-0.18%
9.-	CHIAUTEMPAN	19,297,196.88	-20,568.23	596,043.81	5,591,473.97	631,362.81	5,540,837.72	397,301.93	5,611,746.16	965,378.36	19,313,576.53	-16,379.65	-0.08%
10.-	CONTLA DE J. C.	10,904,868.92	-13,370.12	387,450.92	3,126,240.88	410,409.60	3,015,983.81	258,261.21	3,082,772.42	627,532.28	10,895,281.00	9,587.92	0.09%
11.-	CUAPIXTLA	6,979,394.71	-9,255.62	268,217.23	1,986,862.49	284,110.64	1,881,516.59	178,784.21	1,935,757.78	434,416.24	6,960,409.56	18,985.15	0.27%
12.-	CUAXOMULCO	5,275,707.20	-7,087.32	205,382.50	1,500,678.36	217,552.59	1,416,653.92	136,900.78	1,460,160.83	332,646.39	5,264,492.05	11,215.15	0.21%
13.-	EL CARMEN TEQUEXQUITLA	7,116,191.96	-9,175.85	265,905.75	2,030,982.70	281,662.18	1,936,464.61	177,243.46	1,987,499.01	430,672.46	7,101,254.32	14,937.64	0.21%
14.-	EMILIANO ZAPATA	4,194,569.06	-4,810.13	139,392.03	1,209,024.92	147,651.81	1,182,563.29	92,913.67	1,203,020.95	225,765.37	4,195,622.09	-953.03	-0.02%
15.-	ESUANITA	5,216,598.00	-5,677.23	164,519.53	1,510,556.19	174,268.25	1,495,088.35	109,662.96	1,514,737.61	266,462.95	5,229,618.61	-13,020.61	-0.25%
16.-	HUAMANTLA	24,582,852.58	-27,714.41	803,132.10	7,093,177.11	850,722.26	6,955,239.65	535,339.73	7,069,727.67	1,300,787.51	24,580,411.62	2,440.96	0.01%
17.-	HUEYOTLIPAN	6,874,636.56	-8,828.87	255,850.58	1,962,759.21	271,011.19	1,873,172.54	170,541.37	1,921,915.97	414,386.67	6,860,808.32	13,828.24	0.20%
18.-	IXTACUXTLA DE M. M.	11,042,580.64	-10,692.16	309,846.76	3,227,461.60	328,206.95	3,268,622.88	206,533.00	3,285,868.69	501,841.23	11,111,688.95	-75,108.31	-0.68%
19.-	IXTENCU	6,256,125.26	-13,657.45	395,777.49	1,683,722.16	419,229.56	1,350,533.66	263,811.41	1,477,810.26	641,018.35	6,218,245.44	37,879.82	0.61%
20.-	LA MAGDALENA TLATELULCO	7,320,853.45	-9,196.42	266,501.93	2,094,378.19	282,293.69	2,009,573.62	177,640.85	2,057,957.06	431,638.06	7,310,786.98	10,066.47	0.14%
21.-	LAZARO CARDENAS	4,635,795.47	-6,814.83	197,486.09	1,308,115.14	209,188.27	1,210,058.02	131,637.31	1,255,269.51	4,624,796.53	10,998.94	0.24%	
22.-	MAZATECOCHCO DE J. M. M.	5,662,634.35	-7,287.53	211,184.44	1,616,416.61	223,699.32	1,541,908.62	140,768.15	1,502,286.18	342,043.46	5,651,018.25	11,616.10	0.21%
23.-	MUÑOZ DE D. A.	4,806,822.81	-9,396.17	272,290.20	1,313,114.91	288,424.95	1,104,653.65	181,499.11	1,186,799.03	441,013.00	4,778,398.66	28,424.13	0.59%
24.-	NANACAMILPA DE M. A.	7,695,482.17	-7,580.77	219,682.17	2,245,731.43	332,699.59	2,265,757.02	146,432.44	2,280,644.19	355,806.75	7,739,172.82	-43,690.65	-0.56%
25.-	NATVITAS	9,122,984.38	-10,042.65	291,024.58	2,638,848.43	208,269.45	2,604,522.22	193,986.79	2,641,312.53	471,356.01	9,139,277.36	-16,292.98	-0.18%
26.-	PANOTLA	9,262,293.80	-9,635.82	279,235.00	2,691,783.86	295,781.27	2,688,376.96	186,128.27	2,715,336.59	452,261.09	9,299,267.22	-36,973.42	-0.40%
27.-	PAPALOTLA DE X.	10,139,467.34	-11,007.90	318,996.29	2,935,985.04	337,898.65	2,905,480.96	212,631.76	2,943,859.97	516,660.21	10,160,504.98	-21,037.64	-0.21%
28.-	SANCTORUM DE L. C.	5,453,361.05	-6,448.71	186,876.41	1,568,249.56	197,949.90	1,525,161.13	124,565.27	1,554,583.99	302,673.12	5,453,610.67	-249.62	-0.00%
29.-	SAN DAMIAN TEXOLOCO	4,940,199.35	-6,357.23	184,225.43	1,410,362.34	195,141.84	1,345,708.56	122,798.22	1,380,834.32	298,379.48	4,931,092.96	9,106.39	0.18%
30.-	SAN FCO. TETLANOHCAN	6,089,368.23	-7,772.42	225,235.77	1,739,521.31	238,582.28	1,662,533.18	150,134.28	1,704,931.27	364,801.61	6,077,967.28	11,400.95	0.19%
31.-	SAN JERONIMO ZACUALPAN	4,754,321.96	-5,604.70	162,417.71	1,367,185.54	172,041.89	1,329,201.80	108,261.96	1,355,047.56	263,058.76	4,751,610.52	2,711.44	0.06%
32.-	SAN JOSE TEACALCO	4,993,934.91	-6,680.44	193,591.42	1,420,807.18	205,062.82	1,343,388.34	129,041.26	1,382,868.52	313,549.05	4,981,628.15	12,306.76	0.25%
33.-	SAN JUAN HUACATZINCO	4,857,688.71	-5,653.00	163,817.64	1,398,840.79	173,524.77	1,365,144.52	109,195.10	1,389,807.33	265,326.14	4,860,003.29	-2,314.58	-0.05%
34.-	SAN LORENZO AXOCOMANITLA	4,177,198.00	-3,873.76	112,257.11	1,225,428.61	118,908.99	1,252,289.17	74,826.66	1,255,085.33	181,816.48	4,216,738.59	-39,540.59	-0.94%
35.-	SAN LUCAS TECOPILOCO	4,219,853.77	-4,686.18	135,800.08	1,219,013.44	143,847.01	1,198,820.76	90,519.58	1,217,323.86	219,947.69	4,220,586.24	-732.47	-0.02%
36.-	SAN PABLO DEL MONTE	17,354,732.43	-17,155.81	497,155.93	5,059,098.54	526,615.26	5,089,583.81	331,386.73	5,128,184.37	805,215.26	17,420,084.09	-65,351.66	-0.38%
37.-	SANTA ANA NOPALUCAN	5,338,097.53	-7,576.24	219,550.93	1,510,188.97	232,560.58	1,406,291.62	146,344.96	1,455,476.28	355,594.19	5,318,431.29	19,666.24	0.37%
38.-	SANTA APOLONIA TEACALCO	4,197,050.99	-4,072.12	118,005.49	1,225,199.41	124,997.99	1,236,800.16	78,658.33	1,244,742.94	191,126.81	4,215,459.01	-18,408.02	-0.44%
39.-	SANTA CATERINA AYOMETLA	5,279,663.60	-6,205.98	179,842.24	1,519,052.90	190,498.92	1,479,195.80	119,876.84	1,507,069.68	291,200.28	5,280,610.38	-46.78	-0.00%
40.-	SANTA CRUZ QUILEHTLA	5,139,292.89	-9,617.84	278,714.21	1,410,571.62	295,229.62	1,203,039.21	185,781.13	1,285,973.33	451,417.60	5,101,108.88	38,184.01	0.75%
41.-	SANTA CRUZ TLAXCALA	7,730,971.66	-10,871.60	315,046.54	2,188,492.98	333,714.84	2,041,152.14	209,998.99	2,111,377.69	510,263.01	7,699,174.59	31,797.07	0.41%
42.-	SANTA ISABEL XILOXOXTLA	4,281,095.50	-3,988.33	115,577.21	1,253,772.89	122,425.82	1,275,643.88	77,039.72	1,280,431.02	187,193.86	4,308,096.07	-27,000.57	-0.63%
43.-	TENANCINGO	6,217,695.50	-7,808.44	226,279.61	1,778,769.32	239,687.97	1,706,652.65	150,830.06	1,747,785.66	366,492.26	6,208,689.09	9,006.41	0.15%
44.-	TEOLOCHOLCO	8,124,748.12	-8,877.60	257,262.64	2,353,294.20	272,506.92	2,331,292.45	171,482.27	2,361,123.61	416,673.71	8,154,758.20	-30,010.08	-0.37%
45.-	TEPETITLA DE LARDIZABAL	7,318,618.61	-7,804.81	226,174.61	2,125,184.45	239,576.75	2,119,022.53	150,760.07	2,141,339.42	366,322.19	7,360,575.21	-41,956.60	-0.56%
46.-	TEPEYANCO	5,803,375.48	-7,306.56	211,735.88	1,659,932.76	224,282.44	1,591,927.86	141,135.72	1,630,537.15	342,936.60	5,795,181.85	8,193.63	0.14%
47.-	TERREÑATE	6,634,690.13	-8,834.30	256,008.03	1,887,965.34	271,177.96	1,785,922.75	170,645.98	1,838,110.80	414,641.68	6,615,638.24	19,051.89	0.29%
48.-	TETLA DE LA SOLIDARIDAD	10,699,143.21	-13,323.99	386,114.10	3,062,962.11	408,993.57	2,943,966.38	257,370.14	3,013,095.63	625,367.12	10,684,545.06	14,598.15	0.14%
49.-	TETLATLAHUCA	6,127,983.03	-7,798.35	225,987.40	1,751,069.62	239,378.45	1,675,001.42	150,635.29	1,717,180.23	366,018.98	6,117,473.04	10,509.99	0.17%
50.-	TLAXCALA	34,529,477.92	-40,769.61	1,181,457.06	9,929,331.05	1,251,465.14	9,652,857.32	787,517.90	9,840,804.44	1,913,539.00	34,516,203.30	13,274.62	0.04%
51.-	TLAXCO	12,113,209.91	-12,217.21	354,040.83	3,527,515.24	375,019.77	3,540,423.46	235,991.22	3,570,031.59	573,419.85	12,164,224.75	-51,014.84	-0.42%
52.-	TOCATLÁN	4,630,121.84	-5,817.14	168,574.06	1,324,505.00	178,563.04	1,270,495.01	112,365.56	1,301,242.92	273,029.85	4,622,958.30	7,163.54	0.15%
53.-	TOTOLAC	8,744,595.77	-10,564.27	306,140.63	2,509,912.56	324,281.21	2,428,727.39	204,062.62	2,479,927.22	495,838.62	8,738,325.98	6,269.79	0.07%
54.-	TZOMPANTEPEC	7,896,602.54	-9,847.35	285,364.92	2,260,376.21	302,274.43	2,171,832.94	190,214.26	2,223,099.69	462,189.39	7,885,504.49	11,098.05	0.14%
55.-	XALOTZOC	8,468,011.33	-8,675.88	251,417.08	2,464,664.55	266,314.98	2,470,952.08	167,585.82	2,492,467.26	407,205.99	8,511,931.88	-43,920.55	-0.52%
56.-	XALTOCAN	6,133,265.14	-7,278.50	210,922.55	1,762,977.64	223,420.92	1,712,373.39	140,593.59	1,746,201.50	341,619.30	6,130,830.39	2,434.75	0.04%
57.-	XICOCHIMICO	6,648,148.35	-8,725.02	252,841.25	1,894,387.15	267,823.54	1,798,558.84	168,535.12	1,848,733.45	409,512.63	6,631,666.96	16,481.39	0.25%
58.-	YAUHQUEMEHCAN	11,095,454.55	-13,977.98	405,065.97	3,173,258.92	429,068.43	3,042,125.58	270,002.79	3,116,349.81	656,062.37	1		

ANEXO II

DETERMINACIÓN DE PARTICIPACION DE INGRESO POR
FONDO DE COMPENSACIÓN OCT- DIC 2020 AJUSTE

PARTICIPACIONES FEDERALES	INGRESOS OCT- DIC REAL 2020	PORCENTAJE A REPARTIR	A MUNICIPIOS
FONDO DE COMPENSACIÓN OCT- DIC REAL	89,379,014.00	20.00%	17,875,802.80
TOTAL	89,379,014.00		17,875,802.80

**DETERMINACIÓN EN BASE A POBLACIÓN (I)
DISTRIBUCIÓN DEL FONDO DE COMPENSACIÓN**

17,875,802.80

70%

12,513,061.96

OCTUBRE- DICIEMBRE DE 2020

NO.	MUNICIPIO	POBLACION INTERCENSAL 2015	% DE DISTRIBUCIÓN	MONTO A DISTRIBUIR	MONTO PARTICIPABLE
1.-	ACUAMANALA DE M. H.	5,925	0.465492%	12,513,061.96	58,247.29
2.-	ATLTZAYANCA	17,173	1.349180%	12,513,061.96	168,823.76
3.-	AMAXAC DE GRO.	11,144	0.875518%	12,513,061.96	109,554.06
4.-	APETA TITLAN DE A. C.	15,271	1.199751%	12,513,061.96	150,125.64
5.-	APIZACO	78,624	6.177019%	12,513,061.96	772,934.20
6.-	ATLANGATEPEC	6,597	0.518287%	12,513,061.96	64,853.57
7.-	BENITO JUAREZ	6,038	0.474370%	12,513,061.96	59,358.17
8.-	CALPULALPAN	48,385	3.801321%	12,513,061.96	475,661.65
9.-	CHIAUTEMPAN	70,011	5.500347%	12,513,061.96	688,261.81
10.-	CONTLA DE J. C.	38,330	3.011360%	12,513,061.96	376,813.29
11.-	CUAPIXTLA	15,337	1.204937%	12,513,061.96	150,774.47
12.-	CUAXOMULCO	5,272	0.414190%	12,513,061.96	51,827.80
13.-	EL CARMEN TEQUEXQUITLA	17,259	1.355937%	12,513,061.96	169,669.20
14.-	EMILIANO ZAPATA	4,561	0.358331%	12,513,061.96	44,838.13
15.-	ESPAÑITA	8,668	0.680993%	12,513,061.96	85,213.09
16.-	HUAMANTLA	92,887	7.297578%	12,513,061.96	913,150.43
17.-	HUEYOTLIPAN	14,575	1.145071%	12,513,061.96	143,283.43
18.-	IXTACUIXTLA DE M. M.	38,324	3.010888%	12,513,061.96	376,754.30
19.-	IXTENCO	7,080	0.556233%	12,513,061.96	69,601.83
20.-	LA MAGDALENA TLALTELULCO	18,873	1.482739%	12,513,061.96	185,536.06
21.-	LAZARO CARDENAS	3,103	0.243784%	12,513,061.96	30,504.87
22.-	MAZATECOCHCO DE J. M. M.	10,901	0.856427%	12,513,061.96	107,165.19
23.-	MUÑOZ DE D. A.	4,679	0.367601%	12,513,061.96	45,998.16
24.-	NANACAMILPA DE M. A.	18,115	1.423188%	12,513,061.96	178,084.34
25.-	NATIVITAS	25,053	1.968265%	12,513,061.96	246,290.20
26.-	PANOTLA	27,154	2.133328%	12,513,061.96	266,944.64
27.-	PAPALOTLA DE X.	30,364	2.385518%	12,513,061.96	298,501.40
28.-	SANCTORUM DE L. C.	9,490	0.745573%	12,513,061.96	93,293.98
29.-	SAN DAMIAN TEXOLOC	5,569	0.437523%	12,513,061.96	54,747.54
30.-	SAN FCO. TETLANOHCAN	10,910	0.857134%	12,513,061.96	107,253.67
31.-	SAN JERONIMO ZACUALPAN	3,767	0.295951%	12,513,061.96	37,032.50
32.-	SAN JOSE TEACALCO	5,923	0.465335%	12,513,061.96	58,227.63
33.-	SAN JUAN HUACTZINCO	7,511	0.590094%	12,513,061.96	73,838.89
34.-	SAN LORENZO AXOCOMANITLA	5,618	0.441373%	12,513,061.96	55,229.25
35.-	SAN LUCAS TECOPILCO	3,131	0.245984%	12,513,061.96	30,780.13
36.-	SAN PABLO DEL MONTE	77,242	6.068443%	12,513,061.96	759,348.08
37.-	SANTA ANA NOPALUCAN	7,773	0.610678%	12,513,061.96	76,414.55
38.-	SANTA APOLONIA TEACALCO	4,559	0.358173%	12,513,061.96	44,818.47
39.-	SANTA CATARINA AYOMETLA	8,817	0.692699%	12,513,061.96	86,677.87
40.-	SANTA CRUZ QUILEHTLA	7,169	0.563226%	12,513,061.96	70,476.77
41.-	SANTA CRUZ TLAXCALA	20,242	1.590293%	12,513,061.96	198,994.38
42.-	SANTA ISABEL XILOXOXTLA	4,992	0.392192%	12,513,061.96	49,075.19
43.-	TENANCINGO	12,834	1.008291%	12,513,061.96	126,168.06
44.-	TEOLOCHOLCO	24,380	1.915391%	12,513,061.96	239,674.09
45.-	TEPETITLA DE LARDIZABAL	21,060	1.654559%	12,513,061.96	207,035.95
46.-	TEPEYANCO	12,047	0.946461%	12,513,061.96	118,431.25
47.-	TERRENATE	14,746	1.158505%	12,513,061.96	144,964.49
48.-	TETLA DE LA SOLIDARIDAD	32,613	2.562209%	12,513,061.96	320,610.80
49.-	TETLATLAHUCA	13,414	1.053858%	12,513,061.96	131,869.91
50.-	TLAXCALA	95,051	7.467590%	12,513,061.96	934,424.21
51.-	TLAXCO	42,536	3.341800%	12,513,061.96	418,161.49
52.-	TOCATLÁN	5,843	0.459050%	12,513,061.96	57,441.17
53.-	TOTOLAC	21,814	1.713796%	12,513,061.96	214,448.35
54.-	TZOMPANTEPEC	16,359	1.285229%	12,513,061.96	160,821.51
55.-	XALOZTOC	23,905	1.878073%	12,513,061.96	235,004.48
56.-	XALTOCAN	10,263	0.806303%	12,513,061.96	100,893.16
57.-	XICOHTZINCO	13,629	1.070749%	12,513,061.96	133,983.52
58.-	YAUHQUEMEHCAN	38,296	3.008688%	12,513,061.96	376,479.04
59.-	ZACATELCO	42,686	3.353585%	12,513,061.96	419,636.11
60.-	ZITLALTEPEC DE T. S. S.	8,955	0.703541%	12,513,061.96	88,034.52
TOTAL		1,272,847	100.00%	750,783,717.60	12,513,061.96

DETERMINACIÓN DEL FONDO RECAUDATORIO PREDIAL 10% (II)
DISTRIBUCIÓN DEL FONDO DE COMPENSACIÓN 17,875,802.80
OCTUBRE- DICIEMBRE DE 2020 1,787,580.28

NO.	MUNICIPIO	PREDIAL DE 2019 (A)	PREDIAL DE 2018 (B)	DINAMICA DE CRECIMIENTO C=(A/B)	FACTOR DE DISTRIBUCIÓN D=C/TOTAL C	PARTICIPACIÓN F=(D*G5)
1.-	ACUAMANALA DE M. H.	796,544.40	794,608.00	1.0024	1.3601%	24,313.34
2.-	ATLTZAYANCA	1,358,634.00	789,873.00	1.7201	2.3338%	41,718.90
3.-	AMAXAC DE GRO.	739,101.50	619,347.00	1.1934	1.6192%	28,943.94
4.-	APETATITLAN DE A. C.	2,315,073.98	1,913,252.46	1.2100	1.6418%	29,348.12
5.-	APIZACO	35,411,030.15	25,002,984.25	1.4163	1.9216%	34,350.60
6.-	ATLANGATEPEC	412,682.50	388,004.14	1.0636	1.4431%	25,796.89
7.-	BENITO JUAREZ	403,250.50	155,296.00	2.5967	3.5232%	62,979.95
8.-	CALPULALPAN	4,437,482.00	4,942,913.58	0.8977	1.2181%	21,774.15
9.-	CHIAUTEMPAN	4,517,239.00	3,977,328.00	1.1357	1.5410%	27,546.68
10.-	CONTLA DE J. C.	1,250,670.93	825,878.00	1.5144	2.0547%	36,729.48
11.-	CUAPIXTLA	439,452.00	296,405.00	1.4826	2.0116%	35,959.49
12.-	CUAXOMULCO	390,376.00	289,169.00	1.3500	1.8317%	32,743.04
13.-	EL CARMEN TEQUEXQUITLA	684,278.15	604,479.00	1.1320	1.5359%	27,456.12
14.-	EMILIANO ZAPATA	109,948.00	146,275.23	0.7517	1.0199%	18,230.74
15.-	ESPAÑITA	304,920.00	308,367.00	0.9888	1.3417%	23,983.12
16.-	HUAMANTLA	11,281,069.01	9,240,919.38	1.2208	1.6564%	29,608.93
17.-	HUEYOTLIPAN	393,641.00	317,158.50	1.2411	1.6840%	30,103.13
18.-	IXTACUIXTLA DE M. M.	1,719,231.49	2,284,708.42	0.7525	1.0210%	18,251.19
19.-	IXTENCO	305,059.15	113,869.20	2.6790	3.6350%	64,977.86
20.-	LA MAGDALENA TLATELULCO	1,190,147.09	995,429.00	1.1956	1.6222%	28,998.66
21.-	LAZARO CARDENAS	69,856.00	54,395.00	1.2842	1.7425%	31,148.16
22.-	MAZATECOCHCO DE J. M. M.	256,743.17	234,469.42	1.0950	1.4857%	26,558.30
23.-	MUÑOZ DE D. A.	150,928.00	89,517.00	1.6860	2.2876%	40,893.28
24.-	NANACAMILPA DE M. A.	1,786,957.13	2,285,805.58	0.7818	1.0607%	18,961.05
25.-	NATIVITAS	800,099.00	518,582.00	1.5429	2.0934%	37,420.88
26.-	PANOTLA	2,300,696.88	2,138,730.07	1.0757	1.4596%	26,091.02
27.-	PAPALOTLA DE X.	3,674,204.50	3,328,290.85	1.1039	1.4978%	26,775.01
28.-	SANCTORUM DE L. C.	459,013.29	453,042.27	1.0132	1.3747%	24,573.91
29.-	SAN DAMIAN TEXLOCO	210,517.50	177,807.18	1.1840	1.6064%	28,716.17
30.-	SAN FCO. TETLANOHCAN	223,711.50	156,361.00	1.4307	1.9413%	34,701.44
31.-	SAN JERONIMO ZACUALPAN	73,846.00	80,905.50	0.9127	1.2384%	22,137.91
32.-	SAN JOSE TEACALCO	126,551.00	97,696.00	1.2954	1.7576%	31,417.85
33.-	SAN JUAN HUACTZINCO	189,602.50	173,487.50	1.0929	1.4829%	26,507.18
34.-	SAN LORENZO AXOCOMANITLA	85,613.00	125,685.00	0.6812	0.9242%	16,521.29
35.-	SAN LUCAS TECOPILCO	184,741.00	209,741.00	0.8808	1.1951%	21,363.26
36.-	SAN PABLO DEL MONTE	1,900,827.02	1,425,252.50	1.3337	1.8096%	32,347.33
37.-	SANTA ANA NOPALUCAN	103,630.00	73,428.00	1.4113	1.9149%	34,230.36
38.-	SANTA APOLONIA TEACALCO	41,206.00	52,662.10	0.7825	1.0617%	18,977.98
39.-	SANTA CATARINA AYOMETLA	160,306.00	134,862.00	1.1887	1.6128%	28,830.21
40.-	SANTA CRUZ QUILEHTLA	188,028.00	107,759.00	1.7449	2.3675%	42,321.07
41.-	SANTA CRUZ TLAXCALA	2,003,079.41	1,693,348.00	1.1829	1.6050%	28,690.60
42.-	SANTA ISABEL XILOXOTLA	446,695.12	567,231.60	0.7875	1.0685%	19,100.22
43.-	TENANCINGO	660,970.00	455,295.00	1.4517	1.9697%	35,210.85
44.-	TEOLOCHOLCO	1,251,332.00	1,370,736.50	0.9129	1.2386%	22,141.46
45.-	TEPETITLA DE LARDIZABAL	703,535.76	632,156.81	1.1129	1.5100%	26,992.87
46.-	TEPEYANCO	414,822.00	443,296.50	0.9358	1.2697%	22,696.30
47.-	TERRENATE	372,830.00	301,747.00	1.2356	1.6764%	29,967.85
48.-	TETLA DE LA SOLIDARIDAD	6,976,754.29	5,971,737.56	1.1683	1.5852%	28,336.12
49.-	TETLATLAHUCA	134,343.00	115,115.00	1.1670	1.5835%	28,305.50
50.-	TLAXCALA	24,874,323.95	24,084,752.38	1.0328	1.4013%	25,049.37
51.-	TLAXCO	1,982,395.00	1,722,468.00	1.1509	1.5616%	27,914.30
52.-	TOCATLÁN	176,788.00	163,254.20	1.0829	1.4693%	26,264.92
53.-	TOTOLAC	2,287,290.25	1,891,070.25	1.2095	1.6411%	29,336.03
54.-	TZOMPANTEPEC	893,921.00	626,208.00	1.4275	1.9369%	34,623.28
55.-	XALOZTOC	1,306,914.38	1,846,987.39	0.7076	0.9601%	17,162.12
56.-	XALTOCAN	1,481,430.00	893,361.00	1.6583	2.2500%	40,219.98
57.-	XICOHTZINCO	3,404,927.34	2,389,489.75	1.4250	1.9334%	34,561.32
58.-	YAUHQUEMEHCAN	5,455,808.00	4,440,369.00	1.2287	1.6671%	29,800.78
59.-	ZACATELCO	2,660,481.50	1,549,302.00	1.7172	2.3299%	41,649.69
60.-	ZITLALTEPEC DE T. S. S.	255,584.90	245,518.00	1.0410	1.4125%	25,248.73

TOTALES	139,191,134.24	117,328,187.07	73.7018	100.0000%	1,787,580.28
----------------	-----------------------	-----------------------	----------------	------------------	---------------------

Las cifras estan redondadas a dos decimales, las cuales pueden no coincidir

DETERMINACIÓN DEL FONDO RECAUDATORIO AGUA 10% (IV)
DISTRIBUCIÓN DEL FONDO DE COMPENSACIÓN 17,875,802.80 1,787,580.28
OCTUBRE- DICIEMBRE DE 2020

NO.	MUNICIPIO	DERECHOS DE AGUA 2019 (A)	DERECHOS DE AGUA 2018 (B)	DINAMICA DE CRECIMIENTO C=(A/B)	FACTOR DE DISTRIBUCIÓN D=C/TOTAL C	PARTICIPACIÓN F=(D*G5)
1.-	ACUAMANALA DE M. H.	175,200.00	381,588.00	0.4591	0.6765%	12,092.77
2.-	ATLTZAYANCA	841,966.86	703,534.20	1.1968	1.7633%	31,520.72
3.-	AMAXAC DE GRO.	792,620.00	640,103.00	1.2383	1.8245%	32,613.81
4.-	APETA TITLAN DE A. C.	2,935,938.96	2,968,309.08	0.9891	1.4573%	26,050.99
5.-	APIZACO	52,363,883.91	36,822,375.00	1.4221	2.0953%	37,454.71
6.-	ATLANGATEPEC	828,053.00	704,798.00	1.1749	1.7311%	30,944.24
7.-	BENITO JUAREZ	580,800.00	535,500.00	1.0846	1.5980%	28,566.27
8.-	CALPULALPAN	7,293,108.59	6,359,468.69	1.1468	1.6897%	30,204.96
9.-	CHIAUTEMPAN	17,182,767.69	15,735,207.43	1.0920	1.6089%	28,761.20
10.-	CONTLA DE J. C.	2,024,847.00	1,245,648.00	1.6255	2.3951%	42,813.75
11.-	CUAPIXTLA	1,101,910.00	777,809.00	1.4167	2.0873%	37,312.95
12.-	CUAXOMULCO	907,222.00	708,621.00	1.2803	1.8863%	33,719.87
13.-	EL CARMEN TEQUEXQUITLA	726,686.00	465,760.00	1.5602	2.2988%	41,093.30
14.-	EMILIANO ZAPATA	195,979.88	207,044.45	0.9466	1.3947%	24,930.69
15.-	ESPAÑITA	756,297.00	1,146,566.00	0.6596	0.9719%	17,373.20
16.-	HUAMANTLA	23,333,287.21	21,181,913.19	1.1016	1.6230%	29,013.30
17.-	HUEYOTLIPAN	1,102,720.01	738,994.80	1.4922	2.1986%	39,301.60
18.-	IXTACUIXTLA DE M. M.	305,658.00	305,658.00	1.0000	1.4734%	26,338.22
19.-	IXTENCO	1,627,905.49	571,990.00	2.8460	4.1934%	74,959.58
20.-	LA MAGDALENA TLALTELULCO	1,376,616.50	1,137,493.20	1.2102	1.7831%	31,875.03
21.-	LAZARO CARDENAS	161,817.50	104,996.00	1.5412	2.2708%	40,591.87
22.-	MAZATECOCHCO DE J. M. M.	839,400.00	699,500.00	1.2000	1.7681%	31,605.86
23.-	MUÑOZ DE D. A.	192,443.00	87,103.00	2.2094	3.2553%	58,190.94
24.-	NANACAMILPA DE M. A.	1,850,049.75	3,074,889.00	0.6017	0.8865%	15,846.75
25.-	NATIVITAS	1,337,445.00	1,398,762.00	0.9562	1.4088%	25,183.64
26.-	PANOTLA	1,383,269.00	1,952,626.10	0.7084	1.0438%	18,658.38
27.-	PAPALOTLA DE X.	1,105,693.00	1,153,687.00	0.9584	1.4121%	25,242.53
28.-	SANCTORUM DE L. C.	394,962.00	401,207.00	0.9844	1.4505%	25,928.25
29.-	SAN DAMIAN TEXOLOC	674,453.00	596,818.00	1.1301	1.6651%	29,764.33
30.-	SAN FCO. TETLANOHCAN	1,442,766.50	1,359,731.50	1.0611	1.5634%	27,946.62
31.-	SAN JERONIMO ZACUALPAN	310,936.50	248,852.00	1.2495	1.8410%	32,909.17
32.-	SAN JOSE TEACALCO	668,722.00	571,722.00	1.1697	1.7234%	30,806.84
33.-	SAN JUAN HUACTZINCO	262,850.00	350,645.00	0.7496	1.1045%	19,743.62
34.-	SAN LORENZO AXOCOMANITLA	89,180.00	231,707.00	0.3849	0.5671%	10,137.12
35.-	SAN LUCAS TECOPILCO	484,150.00	564,735.00	0.8573	1.2632%	22,579.88
36.-	SAN PABLO DEL MONTE	5,192,664.65	6,414,522.22	0.8095	1.1927%	21,321.23
37.-	SANTA ANA NOPALUCAN	601,782.50	443,350.00	1.3574	1.9999%	35,750.26
38.-	SANTA APOLONIA TEACALCO	442,000.00	856,400.00	0.5161	0.7604%	13,593.52
39.-	SANTA CATARINA AYOMETLA	248,172.00	297,332.00	0.8347	1.2298%	21,983.53
40.-	SANTA CRUZ QUILEHTLA	387,934.00	188,682.00	2.0560	3.0293%	54,151.91
41.-	SANTA CRUZ TLAXCALA	1,530,401.72	856,948.25	1.7859	2.6313%	47,036.74
42.-	SANTA ISABEL XILOXOTLA	281,334.32	801,542.42	0.3510	0.5172%	9,244.48
43.-	TENANCINGO	537,475.00	571,926.00	0.9398	1.3846%	24,751.69
44.-	TEOLOCHOLCO	1,088,799.00	1,218,872.00	0.8933	1.3162%	23,527.51
45.-	TEPETITLA DE LARDIZABAL	316,637.00	555,688.00	0.5698	0.8396%	15,007.80
46.-	TEPEYANCO	323,178.00	249,060.00	1.2976	1.9119%	34,176.23
47.-	TERRENA TE	982,606.00	652,072.50	1.5069	2.2203%	39,688.98
48.-	TETLA DE LA SOLIDARIDAD	2,269,396.59	1,995,504.00	1.1373	1.6756%	29,953.27
49.-	TETLA TLAHUCA	585,793.00	469,751.00	1.2470	1.8374%	32,844.51
50.-	TLAXCALA	49,483,442.00	42,701,762.00	1.1588	1.7074%	30,521.12
51.-	TLAXCO	1,261,971.00	1,231,491.00	1.0248	1.5099%	26,990.10
52.-	TOCATLÁN	290,356.63	291,995.50	0.9944	1.4651%	26,190.39
53.-	TOTOLAC	1,766,854.22	1,247,813.68	1.4160	2.0863%	37,293.86
54.-	TZOMPANTEPEC	1,783,489.00	1,181,734.69	1.5092	2.2237%	39,749.97
55.-	XALOZTOC	947,555.00	935,710.00	1.0127	1.4921%	26,671.63
56.-	XALTOCAN	657,783.00	1,281,812.00	0.5132	0.7561%	13,515.89
57.-	XICOHTZINCO	923,380.86	1,188,112.19	0.7772	1.1451%	20,469.62
58.-	YAUHQUEMEHCAN	3,868,906.00	3,392,709.00	1.1404	1.6802%	30,035.02
59.-	ZACATELCO	7,418,604.81	5,507,601.83	1.3470	1.9846%	35,476.93
60.-	ZITLALTEPEC DE T. S. S.	90,551.50	93,319.00	0.9703	1.4297%	25,557.12
TOTALES		210,932,673.15	180,761,072.92	67.8702	100.0000%	1,787,580.28

Las cifras están redondeadas a dos decimales, las cuales pueden no coincidir

DETERMINACIÓN DEL FONDO NIVEL AGUA 5% (V)					
DISTRIBUCIÓN DEL FONDO DE COMPENSACIÓN		17,875,802.80	893,790.14		
OCTUBRE- DICIEMBRE DE 2020					
NO.	MUNICIPIO	DERECHOS DE AGUA 2019 (A)	DINAMICA DE CRECIMIENTO B=(A/A)	FACTOR DE DISTRIBUCIÓN C=B/TOTALB	PARTICIPACIÓN D=C*F5
1.-	ACUAMANALA DE M. H.	175,200.00	0.0008	0.0831%	742.38
2.-	ATLTZAYANCA	841,966.86	0.0040	0.3992%	3,567.69
3.-	AMAXAC DE GRO.	792,620.00	0.0038	0.3758%	3,358.59
4.-	APETA TITLAN DE A. C.	2,935,938.96	0.0139	1.3919%	12,440.53
5.-	APIZACO	52,363,883.91	0.2482	24.8249%	221,882.76
6.-	ATLANGATEPEC	828,053.00	0.0039	0.3926%	3,508.73
7.-	BENITO JUAREZ	580,800.00	0.0028	0.2753%	2,461.04
8.-	CALPULALPAN	7,293,108.59	0.0346	3.4576%	30,903.27
9.-	CHIAUTEMPAN	17,182,767.69	0.0815	8.1461%	72,808.96
10.-	CONTLA DE J. C.	2,024,847.00	0.0096	0.9599%	8,579.93
11.-	CUAPIAXTLA	1,101,910.00	0.0052	0.5224%	4,669.15
12.-	CUAXOMULCO	907,222.00	0.0043	0.4301%	3,844.19
13.-	EL CARMEN TEQUEXQUITLA	726,686.00	0.0034	0.3445%	3,079.20
14.-	EMILIANO ZAPATA	195,979.88	0.0009	0.0929%	830.43
15.-	ESPAÑITA	756,297.00	0.0036	0.3585%	3,204.68
16.-	HUAMANTLA	23,333,287.21	0.1106	11.0620%	98,870.70
17.-	HUEYOTLIPAN	1,102,720.01	0.0052	0.5228%	4,672.58
18.-	IXTACUIXTLA DE M. M.	305,658.00	0.0014	0.1449%	1,295.17
19.-	IXTENCO	1,627,905.49	0.0077	0.7718%	6,897.96
20.-	LA MAGDALENA TLALTELULCO	1,376,616.50	0.0065	0.6526%	5,833.17
21.-	LAZARO CARDENAS	161,817.50	0.0008	0.0767%	685.67
22.-	MAZATECOCHCO DE J. M. M.	839,400.00	0.0040	0.3979%	3,556.81
23.-	MUÑOZ DE D. A.	192,443.00	0.0009	0.0912%	815.44
24.-	NANACAMILPA DE M. A.	1,850,049.75	0.0088	0.8771%	7,839.26
25.-	NATIVITAS	1,337,445.00	0.0063	0.6341%	5,667.19
26.-	PANOTLA	1,383,269.00	0.0066	0.6558%	5,861.36
27.-	PAPALOTLA DE X.	1,105,693.00	0.0052	0.5242%	4,685.18
28.-	SANCTORUM DE L. C.	394,962.00	0.0019	0.1872%	1,673.58
29.-	SAN DAMIAN TEXOLOC	674,453.00	0.0032	0.3197%	2,857.88
30.-	SAN FCO. TETLANOHCAN	1,442,766.50	0.0068	0.6840%	6,113.47
31.-	SAN JERONIMO ZACUALPAN	310,936.50	0.0015	0.1474%	1,317.54
32.-	SAN JOSE TEACALCO	668,722.00	0.0032	0.3170%	2,833.59
33.-	SAN JUAN HUACTZINCO	262,850.00	0.0012	0.1246%	1,113.78
34.-	SAN LORENZO AXOCOMANITLA	89,180.00	0.0004	0.0423%	377.88
35.-	SAN LUCAS TECOPILO	484,150.00	0.0023	0.2295%	2,051.50
36.-	SAN PABLO DEL MONTE	5,192,664.65	0.0246	2.4618%	22,003.00
37.-	SANTA ANA NOPALUCAN	601,782.50	0.0029	0.2853%	2,549.95
38.-	SANTA APOLONIA TEACALCO	442,000.00	0.0021	0.2095%	1,872.90
39.-	SANTA CATARINA AYOMETLA	248,172.00	0.0012	0.1177%	1,051.59
40.-	SANTA CRUZ QUILEHTLA	387,934.00	0.0018	0.1839%	1,643.80
41.-	SANTA CRUZ TLAXCALA	1,530,401.72	0.0073	0.7255%	6,484.81
42.-	SANTA ISABEL XILOXOTLA	281,334.32	0.0013	0.1334%	1,192.10
43.-	TENANCINGO	537,475.00	0.0025	0.2548%	2,277.46
44.-	TEOLOCHOLCO	1,088,799.00	0.0052	0.5162%	4,613.59
45.-	TEPETITLA DE LARDIZABAL	316,637.00	0.0015	0.1501%	1,341.69
46.-	TEPEYANCO	323,178.00	0.0015	0.1532%	1,369.41
47.-	TERRENATE	982,606.00	0.0047	0.4658%	4,163.62
48.-	TETLA DE LA SOLIDARIDAD	2,269,396.59	0.0108	1.0759%	9,616.17
49.-	TETLA TLAHUCA	585,793.00	0.0028	0.2777%	2,482.19
50.-	TLAXCALA	49,483,442.00	0.2346	23.4594%	209,677.39
51.-	TLAXCO	1,261,971.00	0.0060	0.5983%	5,347.38
52.-	TOCATLÁN	290,356.63	0.0014	0.1377%	1,230.34
53.-	TOTOLAC	1,766,854.22	0.0084	0.8376%	7,486.73
54.-	TZOMPANTEPEC	1,783,489.00	0.0085	0.8455%	7,557.22
55.-	XALOZTOC	947,555.00	0.0045	0.4492%	4,015.10
56.-	XALTOCAN	657,783.00	0.0031	0.3118%	2,787.24
57.-	XICOHTZINCO	923,380.86	0.0044	0.4378%	3,912.66
58.-	YAUHQUEMEHCAN	3,868,906.00	0.0183	1.8342%	16,393.81
59.-	ZACATELCO	7,418,604.81	0.0352	3.5170%	31,435.03
60.-	ZITLALTEPEC DE T. S. S.	90,551.50	0.0004	0.0429%	383.70
TOTALES		210,932,673.15	1.0000	100.0000%	893,790.14

TOTAL FONDO DE COMPENSACIÓN OCTUBRE- DICIEMBRE 2020

	MUNICIPIO	PARTICIPACIÓN FONDO I (A)	PARTICIPACIÓN FONDO II (B)	PARTICIPACIÓN FONDO III (C)	PARTICIPACIÓN FONDO IV (D)	PARTICIPACIÓN FONDO V (E)	TOTAL A DISTRIB. DE OCT - DIC 2020
1.-	ACUAMANALA DE M. H.	58,247.29	24,313.34	5,114.86	12,092.77	742.38	100,510.65
2.-	ATLTZAYANCA	168,823.76	41,718.90	8,724.22	31,520.72	3,567.69	254,355.28
3.-	AMAXAC DE GRO.	109,554.06	28,943.94	4,746.00	32,613.81	3,358.59	179,216.41
4.-	APETA TITLAN DE A. C.	150,125.64	29,348.12	14,865.82	26,050.99	12,440.53	232,831.09
5.-	APZACO	772,934.20	34,350.60	227,385.38	37,454.71	221,882.76	1,294,007.66
6.-	ATLANGA TEPEC	64,853.57	25,796.89	2,649.96	30,944.24	3,508.73	127,753.39
7.-	BENITO JUAREZ	59,358.17	62,979.95	2,589.40	28,566.27	2,461.04	155,954.82
8.-	CALPULALPAN	475,661.65	21,774.15	28,494.47	30,204.96	30,903.27	587,038.49
9.-	CHIAUTEMPAN	688,261.81	27,546.68	29,006.62	28,761.20	72,808.96	846,385.27
10.-	CONTLA DE J. C.	376,813.29	36,729.48	8,030.95	42,813.75	8,579.93	472,967.41
11.-	CUAPIXTLA	150,774.47	35,959.49	2,821.86	37,312.95	4,669.15	231,537.92
12.-	CUAXOMULCO	51,827.80	32,743.04	2,506.73	33,719.87	3,844.19	124,641.64
13.-	EL CARMEN TEQUEXQUITLA	169,669.20	27,456.12	4,393.97	41,093.30	3,079.20	245,691.79
14.-	EMILIANO ZAPATA	44,838.13	18,230.74	706.01	24,930.69	830.43	89,535.99
15.-	ESPAÑITA	85,213.09	23,983.12	1,957.99	17,373.20	3,204.68	131,732.06
16.-	HUAMANTLA	913,150.43	29,608.93	72,439.30	29,013.30	98,870.70	1,143,082.67
17.-	HUEYOTLIPAN	143,283.43	30,103.13	2,527.69	39,301.60	4,672.58	219,888.43
18.-	IXTACUIXTLA DE M. M.	376,754.30	18,251.19	11,039.73	26,338.22	1,295.17	433,678.61
19.-	IXTENCO	69,601.83	64,977.86	1,958.88	74,959.58	6,897.96	218,396.12
20.-	LA MAGDALENA TLALTELULCO	185,536.06	28,998.66	7,642.31	31,875.03	5,833.17	259,885.23
21.-	LAZARO CARDENAS	30,504.87	31,148.16	448.57	40,591.87	685.67	103,379.14
22.-	MAZATECOCHCO DE J. M. M.	107,165.19	26,558.30	1,648.63	31,605.86	3,556.81	170,534.79
23.-	MUÑOZ DE D. A.	45,998.16	40,893.28	969.16	58,190.94	815.44	146,866.98
24.-	NANACAMILPA DE M. A.	178,084.34	18,961.05	11,474.61	15,846.75	7,839.26	232,206.03
25.-	NATIVITAS	246,290.20	37,420.88	5,137.69	25,183.64	5,667.19	319,699.59
26.-	PANOTLA	266,944.64	26,091.02	14,773.50	18,658.38	5,861.36	332,328.90
27.-	PAPALOTLA DE X.	298,501.40	26,775.01	23,593.23	25,242.53	4,685.18	378,797.35
28.-	SANCTORUM DE L. C.	93,293.98	24,573.91	2,947.47	25,928.25	1,673.58	148,417.18
29.-	SAN DAMIAN TEXOLOCO	54,747.54	28,716.17	1,351.80	29,764.33	2,857.88	117,437.72
30.-	SAN FCO. TETLANOHCAN	107,253.67	34,701.44	1,436.52	27,946.62	6,113.47	177,451.72
31.-	SAN JERONIMO ZACUALPAN	37,032.50	22,137.91	474.19	32,909.17	1,317.54	93,871.31
32.-	SAN JOSE TEACALCO	58,227.63	31,417.85	812.62	30,806.84	2,833.59	124,098.53
33.-	SAN JUAN HUACTZINCO	73,838.89	26,507.18	1,217.50	19,743.62	1,113.78	122,420.96
34.-	SAN LORENZO AXOCOMANITLA	55,229.25	16,521.29	549.75	10,137.12	377.88	82,815.29
35.-	SAN LUCA S TECOPILCO	30,780.13	21,363.26	1,186.28	22,579.88	2,051.50	77,961.05
36.-	SAN PABLO DEL MONTE	759,348.08	32,347.33	12,205.81	21,321.23	22,003.00	847,225.46
37.-	SANTA ANA NOPALUCAN	76,414.55	34,230.36	665.44	35,750.26	2,549.95	149,610.56
38.-	SANTA APOLONIA TEACALCO	44,818.47	18,977.98	264.60	13,593.52	1,872.90	79,527.46
39.-	SANTA CATARINA AYOMETLA	86,677.87	28,830.21	1,029.38	21,983.53	1,051.59	139,572.58
40.-	SANTA CRUZ QUILEHTLA	70,476.77	42,321.07	1,207.39	54,151.91	1,643.80	169,800.93
41.-	SANTA CRUZ TLAXCALA	198,994.38	28,690.60	12,862.40	47,036.74	6,484.81	294,068.93
42.-	SANTA ISABEL XILOXOTLA	49,075.19	19,100.22	2,868.37	9,244.48	1,192.10	81,480.37
43.-	TENANCINGO	126,168.06	35,210.85	4,244.30	24,751.69	2,277.46	192,652.35
44.-	TEOLOCHOLCO	239,674.09	22,141.46	8,035.20	23,527.51	4,613.59	297,991.85
45.-	TEPETITLA DE LARDIZABAL	207,035.95	26,992.87	4,517.62	15,007.80	1,341.69	254,895.93
46.-	TEPEYANCO	118,431.25	22,696.30	2,663.70	34,176.23	1,369.41	179,336.90
47.-	TERRENATE	144,964.49	29,967.85	2,394.06	39,688.98	4,163.62	221,178.99
48.-	TETLA DE LA SOLIDARIDAD	320,610.80	28,336.12	44,799.94	29,953.27	9,616.17	433,316.29
49.-	TETLATLAHUCA	131,869.91	28,305.50	862.66	32,844.51	2,482.19	196,364.77
50.-	TLAXCALA	934,424.21	25,049.37	159,725.87	30,521.12	209,677.39	1,359,397.96
51.-	TLAXCO	418,161.49	27,914.30	12,729.58	26,990.10	5,347.38	491,142.85
52.-	TOCATLÁN	57,441.17	26,264.92	1,135.21	26,190.39	1,230.34	112,262.03
53.-	TOTOLAC	214,448.35	29,336.03	14,687.41	37,293.86	7,486.73	303,252.38
54.-	TZOMPANTEPEC	160,821.51	34,623.28	5,740.15	39,749.97	7,557.22	248,492.13
55.-	XALOZTOC	235,004.48	17,162.12	8,392.11	26,671.63	4,015.10	291,245.43
56.-	XALTOCAN	100,893.16	40,219.98	9,512.73	13,515.89	2,787.24	166,928.99
57.-	XICOHTZINCO	133,983.52	34,561.32	21,864.11	20,469.62	3,912.66	214,791.24
58.-	YAUHQUEMEHCAN	376,479.04	29,800.78	35,033.46	30,035.02	16,393.81	487,742.12
59.-	ZACATELCO	419,636.11	41,649.69	17,083.79	35,476.93	31,435.03	545,281.56
60.-	ZITLALTEPEC DE T. S. S.	88,034.52	25,248.73	1,641.19	25,557.12	383.70	140,865.25
TOTAL:		12,513,061.96	1,787,580.28	893,790.14	1,787,580.28	893,790.14	17,875,802.80

FONDO DE COMPENSACIÓN OCTUBRE-DICIEMBRE 2020

	MUNICIPIO	TOTAL FORMULA OCT- DIC DE 2020	TRANSFERIDO OCT 2020	TRANSFERIDO NOV 2020	TRANSFERIDO DIC 2020	TOTAL TRANSFERIDO OCT- DIC 2020	DIFERENCIA	
							ABSOLUTA	RELATIVA
1.-	ACUAMANALA DE M. H.	100,510.65	32,439.04	33,022.55	35,049.05	100,510.64	0.01	0.00%
2.-	ATLTZAYANCA	254,355.28	82,091.21	83,567.87	88,696.20	254,355.28	0.00	0.00%
3.-	AMAXAC DE GRO	179,216.41	57,840.72	58,881.16	62,494.53	179,216.41	0.00	0.00%
4.-	APETATITLAN DE A. C.	232,831.09	75,144.45	76,496.15	81,190.50	232,831.10	-0.01	0.00%
5.-	APZACO	1,294,007.66	417,631.03	425,143.39	451,233.24	1,294,007.66	0.00	0.00%
6.-	ATLANGATEPEC	127,753.39	41,231.43	41,973.10	44,548.87	127,753.40	-0.01	0.00%
7.-	BENITO JUAREZ	155,954.82	50,333.22	51,238.62	54,382.99	155,954.83	-0.01	0.00%
8.-	CALPULALPAN	587,038.49	189,462.16	192,870.22	204,706.11	587,038.49	0.00	0.00%
9.-	CHIAUTEMPAN	846,385.27	273,164.34	278,078.03	295,142.89	846,385.26	0.01	0.00%
10.-	CONTLA DE J. C.	472,967.41	152,646.60	155,392.41	164,928.40	472,967.41	0.00	0.00%
11.-	CUAPAXTLA	231,537.92	74,727.08	76,071.28	80,739.56	231,537.92	0.00	0.00%
12.-	CUAXOMULCO	124,641.64	40,227.13	40,950.74	43,463.77	124,641.64	0.00	0.00%
13.-	EL CARMEN TEQUEXQUITLA	245,691.79	79,295.14	80,721.50	85,675.15	245,691.79	0.00	0.00%
14.-	EMILIANO ZAPATA	89,535.99	28,897.05	29,416.85	31,222.08	89,535.98	0.01	0.00%
15.-	ESPAÑITA	131,732.06	42,515.51	43,280.28	45,936.27	131,732.06	0.00	0.00%
16.-	HUAMANTLA	1,143,082.67	368,921.15	375,557.32	398,604.20	1,143,082.67	0.00	0.00%
17.-	HUEYOTLIPAN	219,888.43	70,967.30	72,243.86	76,677.26	219,888.42	0.01	0.00%
18.-	IXTACUIXTLA DE M. M	433,678.61	139,966.44	142,484.16	151,228.01	433,678.61	0.00	0.00%
19.-	IXTENCO	218,396.12	70,485.67	71,753.57	76,156.88	218,396.12	0.00	0.00%
20.-	LA MAGDALENA TLALTELULCO	259,885.23	83,875.96	85,384.73	90,624.54	259,885.23	0.00	0.00%
21.-	LAZARO CARDENAS	103,379.14	33,364.82	33,964.99	36,049.33	103,379.14	0.00	0.00%
22.-	MAZATECOCHCO DE J. M. M.	170,534.79	55,038.79	56,028.83	59,467.16	170,534.78	0.01	0.00%
23.-	MUÑOZ DE D. A.	146,866.98	47,400.19	48,252.83	51,213.96	146,866.98	0.00	0.00%
24.-	NANACAMILPA DE M. A.	232,206.03	74,942.71	76,290.78	80,972.53	232,206.02	0.01	0.00%
25.-	NATMITAS	319,699.59	103,180.59	105,036.60	111,482.40	319,699.59	0.00	0.00%
26.-	PANOTLA	332,328.90	107,256.60	109,185.94	115,886.37	332,328.91	-0.01	0.00%
27.-	PAPALOTLA DE X.	378,797.35	122,253.94	124,453.04	132,090.37	378,797.35	0.00	0.00%
28.-	SANCTORUM DE L. C.	148,417.18	47,900.51	48,762.14	51,754.54	148,417.19	-0.01	0.00%
29.-	SAN DAMIAN TEXOLOC	117,437.72	37,902.12	38,583.91	40,951.69	117,437.72	0.00	0.00%
30.-	SAN FCO. TETLANOHCAN	177,451.72	57,271.18	58,301.37	61,879.16	177,451.71	0.01	0.00%
31.-	SAN JERONIMO ZACUALPAN	93,871.31	30,296.24	30,841.21	32,733.85	93,871.30	0.01	0.00%
32.-	SAN JOSE TEACALCO	124,098.53	40,051.85	40,772.30	43,274.38	124,098.53	0.00	0.00%
33.-	SAN JUAN HUATZINCO	122,420.96	39,510.43	40,221.14	42,689.40	122,420.97	-0.01	0.00%
34.-	SAN LORENZO AXOCOMANITLA	82,815.29	26,728.00	27,208.78	28,878.51	82,815.29	0.00	0.00%
35.-	SAN LUCAS TECOPILO	77,961.05	25,161.33	25,613.93	27,185.79	77,961.05	0.00	0.00%
36.-	SAÑ PABLO DEL MONTE	847,225.46	273,435.51	278,354.08	295,435.88	847,225.47	-0.01	0.00%
37.-	SANTA ANA NOPALUCAN	149,610.56	48,285.66	49,154.22	52,170.68	149,610.56	0.00	0.00%
38.-	SANTA APOLONIA TEACALCO	79,527.46	25,666.88	26,128.57	27,732.01	79,527.46	0.00	0.00%
39.-	SANTA CATERINA AYOMETLA	139,572.58	45,045.98	45,856.27	48,670.33	139,572.58	0.00	0.00%
40.-	SANTA CRUZ QUILEHTLA	169,800.93	54,801.95	55,787.73	59,211.26	169,800.94	-0.01	0.00%
41.-	SANTA CRUZ TLAXCALA	294,068.93	94,908.49	96,615.71	102,544.74	294,068.94	-0.01	0.00%
42.-	SANTA ISABEL XILOXOTLA	81,480.37	26,297.16	26,770.20	28,413.01	81,480.37	0.00	0.00%
43.-	TENANCO	192,652.35	62,177.07	63,295.51	67,179.78	192,652.36	-0.01	0.00%
44.-	TEOLOCHOLCO	297,991.85	96,174.58	97,904.57	103,912.70	297,991.85	0.00	0.00%
45.-	TEPETITLA DE LARDIZABAL	254,895.93	82,265.70	83,745.50	88,884.73	254,895.93	0.00	0.00%
46.-	TEPEYANCO	179,336.90	57,879.61	58,920.75	62,536.54	179,336.90	0.00	0.00%
47.-	TERRENATE	221,178.99	71,383.82	72,667.87	77,127.30	221,178.99	0.00	0.00%
48.-	TETLA DE LA SOLIDARIDAD	433,316.29	139,849.50	142,365.12	151,101.66	433,316.28	0.01	0.00%
49.-	TETLATLHUCA	196,364.77	63,375.22	64,515.22	68,474.33	196,364.77	0.00	0.00%
50.-	TLAXCALA	1,359,397.96	438,735.25	446,627.23	474,035.48	1,359,397.96	0.00	0.00%
51.-	TLAXCO	491,142.85	158,512.58	161,363.91	171,266.36	491,142.85	0.00	0.00%
52.-	TOCATLÁN	112,262.03	36,231.71	36,883.44	39,146.88	112,262.03	0.00	0.00%
53.-	TOTOLAC	303,252.38	97,872.37	99,632.91	105,747.10	303,252.38	0.00	0.00%
54.-	TZOMPANTEPEC	248,492.13	80,198.93	81,641.55	86,651.66	248,492.14	-0.01	0.00%
55.-	XALOZTOC	291,245.43	93,997.23	95,688.05	101,560.16	291,245.44	-0.01	0.00%
56.-	XALTOCAN	166,928.99	53,875.05	54,844.16	58,209.79	166,929.00	-0.01	0.00%
57.-	XICOHTZINCO	214,791.24	69,322.22	70,569.19	74,899.82	214,791.23	0.01	0.00%
58.-	YAUHQUEMEHCAN	487,742.12	157,415.02	160,246.61	170,080.49	487,742.12	0.00	0.00%
59.-	ZACATELCO	545,281.56	175,985.43	179,151.07	190,145.06	545,281.55	0.01	0.00%
60.-	ZITLALTEPEC DE T. S. S.	140,865.25	45,463.15	46,280.98	49,121.11	140,865.27	-0.02	0.00%
TOTAL:		17,875,802.80	5,769,278.00	5,873,056.00	6,233,468.80	17,875,802.82	-0.02	0.00%

[Handwritten signatures and scribbles in blue ink on the right side of the table]

ANEXO III

DETERMINACIÓN DE PARTICIPACION DE INGRESO POR
GASOLINAS Y DIESEL
OCTUBRE - DICIEMBRE DE 2020

PARTICIPACIONES FEDERALES	INGRESOS OCT - DIC 2020	PORCENTAJE A REPARTIR	A MUNICIPIOS
GASOLINAS Y DIESEL OCT - DIC 2020 REAL	37,426,212.00	20.00%	7,485,242.40
TOTAL	37,426,212.00		7,485,242.40

DETERMINACIÓN EN BASE A POBLACIÓN (I)
DISTRIBUCIÓN DE GASOLINAS Y DIESEL

7,485,242.40

70%

5,239,669.68

OCTUBRE - DICIEMBRE DE 2020

NO.	MUNICIPIO	POBLACION INTERCENSAL 2015	% DE DISTRIBUCIÓN	MONTO A DISTRIBUIR	MONTO PARTICIPABLE
1.-	ACUAMANALA DE M. H.	5,925	0.465492%	5,239,669.68	24,390.24
2.-	ATLTZAYANCA	17,173	1.349180%	5,239,669.68	70,692.59
3.-	AMAXAC DE GRO.	11,144	0.875518%	5,239,669.68	45,874.23
4.-	APETA TITLAN DE A. C.	15,271	1.199751%	5,239,669.68	62,863.01
5.-	APIZACO	78,624	6.177019%	5,239,669.68	323,655.39
6.-	ATLANGATEPEC	6,597	0.518287%	5,239,669.68	27,156.52
7.-	BENITO JUAREZ	6,038	0.474370%	5,239,669.68	24,855.40
8.-	CALPULALPAN	48,385	3.801321%	5,239,669.68	199,176.66
9.-	CHIAUTEMPAN	70,011	5.500347%	5,239,669.68	288,200.01
10.-	CONTLA DE J. C.	38,330	3.011360%	5,239,669.68	157,785.29
11.-	CUAPIXTLA	15,337	1.204937%	5,239,669.68	63,134.70
12.-	CUAXOMULCO	5,272	0.414190%	5,239,669.68	21,702.17
13.-	EL CARMEN TEQUEXQUITLA	17,259	1.355937%	5,239,669.68	71,046.61
14.-	EMILIANO ZAPATA	4,561	0.358331%	5,239,669.68	18,775.34
15.-	ESPAÑITA	8,668	0.680993%	5,239,669.68	35,681.79
16.-	HUAMANTLA	92,887	7.297578%	5,239,669.68	382,368.97
17.-	HUEYOTLIPAN	14,575	1.145071%	5,239,669.68	59,997.93
18.-	IXTACUXTLA DE M. M.	38,324	3.010888%	5,239,669.68	157,760.60
19.-	IXTENCO	7,080	0.556233%	5,239,669.68	29,144.79
20.-	LA MAGDALENA TLALTELULCO	18,873	1.482739%	5,239,669.68	77,690.63
21.-	LAZARO CARDENAS	3,103	0.243784%	5,239,669.68	12,773.49
22.-	MAZATECOCHCO DE J. M. M.	10,901	0.856427%	5,239,669.68	44,873.92
23.-	MUÑOZ DE D. A.	4,679	0.367601%	5,239,669.68	19,261.09
24.-	NANACAMILPA DE M. A.	18,115	1.423188%	5,239,669.68	74,570.33
25.-	NATIVITAS	25,053	1.968265%	5,239,669.68	103,130.58
26.-	PANOTLA	27,154	2.133328%	5,239,669.68	111,779.33
27.-	PAPALOTLA DE X.	30,364	2.385518%	5,239,669.68	124,993.29
28.-	SANCTORUM DE L. C.	9,490	0.745573%	5,239,669.68	39,065.55
29.-	SAN DAMIAN TEXOLOC	5,569	0.437523%	5,239,669.68	22,924.77
30.-	SAN FCO. TETLANOHCAN	10,910	0.857134%	5,239,669.68	44,910.97
31.-	SAN JERONIMO ZACUALPAN	3,767	0.295951%	5,239,669.68	15,506.84
32.-	SAN JOSE TEACALCO	5,923	0.465335%	5,239,669.68	24,382.01
33.-	SAN JUAN HUACTZINCO	7,511	0.590094%	5,239,669.68	30,919.00
34.-	SAN LORENZO AXOCOMANITLA	5,618	0.441373%	5,239,669.68	23,126.47
35.-	SAN LUCAS TECOPILCO	3,131	0.245984%	5,239,669.68	12,888.75
36.-	SAN PABLO DEL MONTE	77,242	6.068443%	5,239,669.68	317,966.39
37.-	SANTA ANA NOPALUCAN	7,773	0.610678%	5,239,669.68	31,997.52
38.-	SANTA APOLOA TEACALCO	4,559	0.358173%	5,239,669.68	18,767.11
39.-	SANTA CATERINA AYOMETLA	8,817	0.692699%	5,239,669.68	36,295.15
40.-	SANTA CRUZ QUILEHTLA	7,169	0.563226%	5,239,669.68	29,511.16
41.-	SANTA CRUZ TLAXCALA	20,242	1.590293%	5,239,669.68	83,326.11
42.-	SANTA ISABEL XILOXOXTLA	4,992	0.392192%	5,239,669.68	20,549.55
43.-	TENANCINGO	12,834	1.008291%	5,239,669.68	52,831.11
44.-	TEOLOCHOLCO	24,380	1.915391%	5,239,669.68	100,360.17
45.-	TEPETITLA DE LARDIZABAL	21,060	1.654559%	5,239,669.68	86,693.41
46.-	TEPEYANCO	12,047	0.946461%	5,239,669.68	49,591.43
47.-	TERRENATE	14,746	1.158505%	5,239,669.68	60,701.85
48.-	TETLA DE LA SOLIDARIDAD	32,613	2.562209%	5,239,669.68	134,251.29
49.-	TETLATLAHUCA	13,414	1.053858%	5,239,669.68	55,218.68
50.-	TLAXCALA	95,051	7.467590%	5,239,669.68	391,277.07
51.-	TLAXCO	42,536	3.341800%	5,239,669.68	175,099.28
52.-	TOCATLÁN	5,843	0.459050%	5,239,669.68	24,052.69
53.-	TOTOLAC	21,814	1.713796%	5,239,669.68	89,797.25
54.-	TZOMPANTEPEC	16,359	1.285229%	5,239,669.68	67,341.76
55.-	XALOZTOC	23,905	1.878073%	5,239,669.68	98,404.84
56.-	XALTOCAN	10,263	0.806303%	5,239,669.68	42,247.60
57.-	XICOHTZINCO	13,629	1.070749%	5,239,669.68	56,103.73
58.-	YAUHQUEMEHCAN	38,296	3.008688%	5,239,669.68	157,645.33
59.-	ZACA TELCO	42,686	3.353585%	5,239,669.68	175,716.75
60.-	ZITLALTEPEC DE T. S. S.	8,955	0.703541%	5,239,669.68	36,863.22
TOTAL		1,272,847	100.00%	314,380,180.80	5,239,669.68

DETERMINACIÓN DEL FONDO RECAUDATORIO PREDIAL 10% (II)
DISTRIBUCIÓN DE GASOLINAS Y DIESEL

7,485,242.40

748,524.24

OCTUBRE - DICIEMBRE DE 2020

NO.	MUNICIPIO	PREDIAL DE 2019 (A)	PREDIAL DE 2018 (B)	DINAMICA DE CRECIMIENTO C=(A/B)	FACTOR DE DISTRIBUCIÓN D=C/TOTAL C	PARTICIPACIÓN F=(D*G5)
1.-	ACUAMANALA DE M. H.	796,544.40	794,608.00	1.0024	1.3601%	10,180.87
2.-	ATLTZAYANCA	1,358,634.00	789,873.00	1.7201	2.3338%	17,469.21
3.-	AMAXAC DE GRO.	739,101.50	619,347.00	1.1934	1.6192%	12,119.87
4.-	APETATITLAN DE A. C.	2,315,073.98	1,913,252.46	1.2100	1.6418%	12,289.11
5.-	APIZACO	35,411,030.15	25,002,984.25	1.4163	1.9216%	14,383.83
6.-	ATLANGATEPEC	412,682.50	388,004.14	1.0636	1.4431%	10,802.09
7.-	BENITO JUAREZ	403,250.50	155,296.00	2.5967	3.5232%	26,371.97
8.-	CALPULALPAN	4,437,482.00	4,942,913.58	0.8977	1.2181%	9,117.62
9.-	CHIAUTEMPAN	4,517,239.00	3,977,328.00	1.1357	1.5410%	11,534.78
10.-	CONTLA DE J. C.	1,250,670.93	825,878.00	1.5144	2.0547%	15,379.96
11.-	CUAPIXTLA	439,452.00	296,405.00	1.4826	2.0116%	15,057.54
12.-	CUAXOMULCO	390,376.00	289,169.00	1.3500	1.8317%	13,710.69
13.-	EL CARMEN TEQUEXQUITLA	684,278.15	604,479.00	1.1320	1.5359%	11,496.86
14.-	EMILIANO ZAPATA	109,948.00	146,275.23	0.7517	1.0199%	7,633.87
15.-	ESPAÑITA	304,920.00	308,367.00	0.9888	1.3417%	10,042.60
16.-	HUAMANTLA	11,281,069.01	9,240,919.38	1.2208	1.6564%	12,398.33
17.-	HUEYOTLIPAN	393,641.00	317,158.50	1.2411	1.6840%	12,605.26
18.-	IXTACUIXTLA DE M. M.	1,719,231.49	2,284,708.42	0.7525	1.0210%	7,642.43
19.-	IXTENCO	305,059.15	113,869.20	2.6790	3.6350%	27,208.57
20.-	LA MAGDALENA TLALTELULCO	1,190,147.09	995,429.00	1.1956	1.6222%	12,142.79
21.-	LAZARO CARDENAS	69,856.00	54,395.00	1.2842	1.7425%	13,042.86
22.-	MAZATECOCHCO DE J. M. M.	256,743.17	234,469.42	1.0950	1.4857%	11,120.92
23.-	MUÑOZ DE D. A.	150,928.00	89,517.00	1.6860	2.2876%	17,123.49
24.-	NANACAMILPA DE M. A.	1,786,957.13	2,285,805.58	0.7818	1.0607%	7,939.68
25.-	NATIVITAS	800,099.00	518,582.00	1.5429	2.0934%	15,669.47
26.-	PANOTLA	2,300,696.88	2,138,730.07	1.0757	1.4596%	10,925.25
27.-	PAPALOTLA DE X.	3,674,204.50	3,328,290.85	1.1039	1.4978%	11,211.66
28.-	SANCTORUM DE L. C.	459,013.29	453,042.27	1.0132	1.3747%	10,289.98
29.-	SAN DAMIAN TEXOLOC	210,517.50	177,807.18	1.1840	1.6064%	12,024.50
30.-	SAN FCO. TETLANOHCAN	223,711.50	156,361.00	1.4307	1.9413%	14,530.74
31.-	SAN JERONIMO ZACUALPAN	73,846.00	80,905.50	0.9127	1.2384%	9,269.94
32.-	SAN JOSE TEACALCO	126,551.00	97,696.00	1.2954	1.7576%	13,155.78
33.-	SAN JUAN HUACTZINCO	189,602.50	173,487.50	1.0929	1.4829%	11,099.51
34.-	SAN LORENZO AXOCOMANITLA	85,613.00	125,685.00	0.6812	0.9242%	6,918.06
35.-	SAN LUCAS TECOPILCO	184,741.00	209,741.00	0.8808	1.1951%	8,945.57
36.-	SAN PABLO DEL MONTE	1,900,827.02	1,425,252.50	1.3337	1.8096%	13,544.99
37.-	SANTA ANA NOPALUCAN	103,630.00	73,428.00	1.4113	1.9149%	14,333.48
38.-	SANTA APOLONIA TEACALCO	41,206.00	52,662.10	0.7825	1.0617%	7,946.76
39.-	SANTA CATARINA AYOMETLA	160,306.00	134,862.00	1.1887	1.6128%	12,072.25
40.-	SANTA CRUZ QUILEHTLA	188,028.00	107,759.00	1.7449	2.3675%	17,721.36
41.-	SANTA CRUZ TLAXCALA	2,003,079.41	1,693,348.00	1.1829	1.6050%	12,013.79
42.-	SANTA ISABEL XILOXOTLA	446,695.12	567,231.60	0.7875	1.0685%	7,997.95
43.-	TENANCIINGO	660,970.00	455,295.00	1.4517	1.9697%	14,744.05
44.-	TEOLOCHOLCO	1,251,332.00	1,370,736.50	0.9129	1.2386%	9,271.43
45.-	TEPETITLA DE LARDIZABAL	703,535.76	632,156.81	1.1129	1.5100%	11,302.89
46.-	TEPEYANCO	414,822.00	443,296.50	0.9358	1.2697%	9,503.76
47.-	TERRENATE	372,830.00	301,747.00	1.2356	1.6764%	12,548.62
48.-	TETLA DE LA SOLIDARIDAD	6,976,754.29	5,971,737.56	1.1683	1.5852%	11,865.35
49.-	TETLATLHUCA	134,343.00	115,115.00	1.1670	1.5835%	11,852.53
50.-	TLAXCALA	24,874,323.95	24,084,752.38	1.0328	1.4013%	10,489.07
51.-	TLAXCO	1,982,395.00	1,722,468.00	1.1509	1.5616%	11,688.72
52.-	TOCATLÁN	176,788.00	163,254.20	1.0829	1.4693%	10,998.07
53.-	TOTOLAC	2,287,290.25	1,891,070.25	1.2095	1.6411%	12,284.05
54.-	TZOMPANTEPEC	893,921.00	626,208.00	1.4275	1.9369%	14,498.01
55.-	XALOZTOC	1,306,914.38	1,846,987.39	0.7076	0.9601%	7,186.40
56.-	XALTOCAN	1,481,430.00	893,361.00	1.6583	2.2500%	16,841.55
57.-	XICOHTZINCO	3,404,927.34	2,389,489.75	1.4250	1.9334%	14,472.07
58.-	YAUHQUEMEHCAN	5,455,808.00	4,440,369.00	1.2287	1.6671%	12,478.66
59.-	ZACATELCO	2,660,481.50	1,549,302.00	1.7172	2.3299%	17,440.23
60.-	ZITLALTEPEC DE T. S. S.	255,584.90	245,518.00	1.0410	1.4125%	10,572.55
TOTALES		139,191,134.24	117,328,187.07	73.7018	100.0000%	748,524.24

DETERMINACIÓN DEL FONDO NIVEL PREDIAL 5% (III)
DISTRIBUCIÓN DE GASOLINAS Y DIESEL **7,485,242.40**
OCTUBRE - DICIEMBRE DE 2020

374,262.12

NO.	MUNICIPIO	PREDIAL DE 2019 (A)	DINAMICA DE CRECIMIENTO B=(A/A)	FACTOR DE DISTRIBUCIÓN C=B/TOTALB	PARTICIPACIÓN D=C*F5
1.-	ACUAMANALA DE M. H.	796,544.40	0.0057	0.5723%	2,141.78
2.-	ATLTZAYANCA	1,358,634.00	0.0098	0.9761%	3,653.14
3.-	AMAXAC DE GRO.	739,101.50	0.0053	0.5310%	1,987.32
4.-	APETATITLAN DE A. C.	2,315,073.98	0.0166	1.6632%	6,224.85
5.-	APIZACO	35,411,030.15	0.2544	25.4406%	95,214.45
6.-	ATLANGATEPEC	412,682.50	0.0030	0.2965%	1,109.64
7.-	BENITO JUAREZ	403,250.50	0.0029	0.2897%	1,084.27
8.-	CALPULALPAN	4,437,482.00	0.0319	3.1880%	11,931.66
9.-	CHIAUTEMPAN	4,517,239.00	0.0325	3.2453%	12,146.11
10.-	CONTLA DE J. C.	1,250,670.93	0.0090	0.8985%	3,362.88
11.-	CUAPIXTLA	439,452.00	0.0032	0.3157%	1,181.61
12.-	CUAXOMULCO	390,376.00	0.0028	0.2805%	1,049.66
13.-	EL CARMEN TEQUEXQUITLA	684,278.15	0.0049	0.4916%	1,839.91
14.-	EMILIANO ZAPATA	109,948.00	0.0008	0.0790%	295.63
15.-	ESPAÑITA	304,920.00	0.0022	0.2191%	819.88
16.-	HUAMANTLA	11,281,069.01	0.0810	8.1047%	30,332.94
17.-	HUEYOTLIPAN	393,641.00	0.0028	0.2828%	1,058.44
18.-	IXTACUIXTLA DE M. M.	1,719,231.49	0.0124	1.2352%	4,622.73
19.-	IXTENCO	305,059.15	0.0022	0.2192%	820.25
20.-	LA MAGDALENA TLALTELULCO	1,190,147.09	0.0086	0.8550%	3,200.11
21.-	LAZARO CARDENAS	69,856.00	0.0005	0.0502%	187.83
22.-	MAZATECOCHCO DE J. M. M.	256,743.17	0.0018	0.1845%	690.34
23.-	MUÑOZ DE D. A.	150,928.00	0.0011	0.1084%	405.82
24.-	NANACAMILPA DE M. A.	1,786,957.13	0.0128	1.2838%	4,804.83
25.-	NATMITAS	800,099.00	0.0057	0.5748%	2,151.33
26.-	PANOTLA	2,300,696.88	0.0165	1.6529%	6,186.20
27.-	PAPALOTLA DE X.	3,674,204.50	0.0264	2.6397%	9,879.33
28.-	SANCTORUM DE L. C.	459,013.29	0.0033	0.3298%	1,234.21
29.-	SAN DAMIAN TEXOLOC	210,517.50	0.0015	0.1512%	566.05
30.-	SAN FCO. TETLANOHCAN	223,711.50	0.0016	0.1607%	601.52
31.-	SAN JERONIMO ZACUALPAN	73,846.00	0.0005	0.0531%	198.56
32.-	SAN JOSE TEACALCO	126,551.00	0.0009	0.0909%	340.27
33.-	SAN JUAN HUACTZINCO	189,602.50	0.0014	0.1362%	509.81
34.-	SAN LORENZO AXOCOMANITLA	85,613.00	0.0006	0.0615%	230.20
35.-	SAN LUCAS TECOPIILCO	184,741.00	0.0013	0.1327%	496.74
36.-	SAN PABLO DEL MONTE	1,900,827.02	0.0137	1.3656%	5,111.01
37.-	SANTA ANA NOPALUCAN	103,630.00	0.0007	0.0745%	278.64
38.-	SANTA APOLONIA TEACALCO	41,206.00	0.0003	0.0296%	110.80
39.-	SANTA CATARINA AYOMETLA	160,306.00	0.0012	0.1152%	431.04
40.-	SANTA CRUZ QUILEHTLA	188,028.00	0.0014	0.1351%	505.58
41.-	SANTA CRUZ TLAXCALA	2,003,079.41	0.0144	1.4391%	5,385.95
42.-	SANTA ISABEL XILOXOXTLA	446,695.12	0.0032	0.3209%	1,201.09
43.-	TENANCINGO	660,970.00	0.0047	0.4749%	1,777.24
44.-	TEOLOCHOLCO	1,251,332.00	0.0090	0.8990%	3,364.63
45.-	TEPETITLA DE LARDIZABAL	703,535.76	0.0051	0.5054%	1,891.69
46.-	TEPEYANCO	414,822.00	0.0030	0.2980%	1,115.39
47.-	TERRENA TE	372,830.00	0.0027	0.2679%	1,002.48
48.-	TETLA DE LA SOLIDARIDAD	6,976,754.29	0.0501	5.0124%	18,759.35
49.-	TETLATLAHUCA	134,343.00	0.0010	0.0965%	361.23
50.-	TLAXCALA	24,874,323.95	0.1787	17.8706%	66,882.98
51.-	TLAXCO	1,982,395.00	0.0142	1.4242%	5,330.33
52.-	TOCATLÁN	176,788.00	0.0013	0.1270%	475.35
53.-	TOTOLAC	2,287,290.25	0.0164	1.6433%	6,150.15
54.-	TZOMPANTEPEC	893,921.00	0.0064	0.6422%	2,403.61
55.-	XALOZTOC	1,306,914.38	0.0094	0.9389%	3,514.08
56.-	XALTOCAN	1,481,430.00	0.0106	1.0643%	3,983.32
57.-	XICOHTZINCO	3,404,927.34	0.0245	2.4462%	9,155.29
58.-	YAUHQUEMEHCAN	5,455,808.00	0.0392	3.9197%	14,669.77
59.-	ZACATELCO	2,660,481.50	0.0191	1.9114%	7,153.60
60.-	ZITLALTEPEC DE T. S. S.	255,584.90	0.0018	0.1836%	687.23
TOTALES		139,191,134.24	1.0000	100.0000%	374,262.12

DETERMINACIÓN DEL FONDO RECAUDATORIO AGUA 10% (IV)
DISTRIBUCIÓN DE GASOLINAS Y DIESEL 7,485,242.40 748,524.24

OCTUBRE - DICIEMBRE DE 2020

NO.	MUNICIPIO	DERECHOS DE AGUA 2019 (A)	DERECHOS DE AGUA 2018 (B)	DINAMICA DE CRECIMIENTO C=(A/B)	FACTOR DE DISTRIBUCIÓN D=C/TOTAL C	PARTICIPACIÓN F=(D*G5)
1.-	ACUAMANALA DE M. H.	175,200.00	381,588.00	0.4591	0.6765%	5,063.68
2.-	ATLTZAYANCA	841,966.86	703,534.20	1.1968	1.7633%	13,198.86
3.-	AMAXAC DE GRO.	792,620.00	640,103.00	1.2383	1.8245%	13,656.58
4.-	APETA TITLAN DE A. C.	2,935,938.96	2,968,309.08	0.9891	1.4573%	10,908.49
5.-	APIZACO	52,363,883.91	36,822,375.00	1.4221	2.0953%	15,683.64
6.-	ATLANGATEPEC	828,053.00	704,798.00	1.1749	1.7311%	12,957.47
7.-	BENITO JUAREZ	580,800.00	535,500.00	1.0846	1.5980%	11,961.73
8.-	CALPULALPAN	7,293,108.59	6,359,468.69	1.1468	1.6897%	12,647.90
9.-	CHIAUTEMPAN	17,182,767.69	15,735,207.43	1.0920	1.6089%	12,043.35
10.-	CONTLA DE J. C.	2,024,847.00	1,245,648.00	1.6255	2.3951%	17,927.66
11.-	CUAPAXTLA	1,101,910.00	777,809.00	1.4167	2.0873%	15,624.27
12.-	CUAXOMULCO	907,222.00	708,621.00	1.2803	1.8863%	14,119.73
13.-	EL CARMEN TEQUEXQUITLA	726,686.00	465,760.00	1.5602	2.2988%	17,207.24
14.-	EMILIANO ZAPATA	195,979.88	207,044.45	0.9466	1.3947%	10,439.38
15.-	ESPAÑITA	756,297.00	1,146,566.00	0.6596	0.9719%	7,274.78
16.-	HUAMANTLA	23,333,287.21	21,181,913.19	1.1016	1.6230%	12,148.91
17.-	HUEYOTLIPAN	1,102,720.01	738,994.80	1.4922	2.1986%	16,457.00
18.-	IXTACUXTLA DE M. M.	305,658.00	305,658.00	1.0000	1.4734%	11,028.76
19.-	IXTENCO	1,627,905.49	571,990.00	2.8460	4.1934%	31,388.27
20.-	LA MAGDALENA TLALTELULCO	1,376,616.50	1,137,493.20	1.2102	1.7831%	13,347.22
21.-	LAZARO CARDENAS	161,817.50	104,996.00	1.5412	2.2708%	16,997.28
22.-	MAZATECOCHCO DE J. M. M.	839,400.00	699,500.00	1.2000	1.7681%	13,234.51
23.-	MUÑOZ DE D. A.	192,443.00	87,103.00	2.2094	3.2553%	24,366.64
24.-	NANACAMILPA DE M. A.	1,850,049.75	3,074,889.00	0.6017	0.8865%	6,635.61
25.-	NATIVITAS	1,337,445.00	1,398,762.00	0.9562	1.4088%	10,545.30
26.-	PANOTLA	1,383,269.00	1,952,626.10	0.7084	1.0438%	7,812.94
27.-	PAPALOTLA DE X.	1,105,693.00	1,153,687.00	0.9584	1.4121%	10,569.96
28.-	SANCTORUM DE L. C.	394,962.00	401,207.00	0.9844	1.4505%	10,857.09
29.-	SAN DAMIAN TEXOLOC	674,453.00	596,818.00	1.1301	1.6651%	12,463.40
30.-	SAN FCO. TETLANOHCAN	1,442,766.50	1,359,731.50	1.0611	1.5634%	11,702.26
31.-	SAN JERONIMO ZACUALPAN	310,936.50	248,852.00	1.2495	1.8410%	13,780.26
32.-	SAN JOSE TEACALCO	668,722.00	571,722.00	1.1697	1.7234%	12,899.93
33.-	SAN JUAN HUACTZINCO	262,350.00	350,645.00	0.7496	1.1045%	8,267.36
34.-	SAN LORENZO AXOCOMANITLA	89,180.00	231,707.00	0.3849	0.5671%	4,244.78
35.-	SAN LUCAS TECOPILCO	484,150.00	564,735.00	0.8573	1.2632%	9,455.01
36.-	SAN PABLO DEL MONTE	5,192,664.65	6,414,522.22	0.8095	1.1927%	8,927.97
37.-	SANTA ANA NOPALUCAN	601,782.50	443,350.00	1.3574	1.9999%	14,969.92
38.-	SANTA APOLONIA TEACALCO	442,000.00	856,400.00	0.5161	0.7604%	5,692.10
39.-	SANTA CATERINA AYOMETLA	248,172.00	297,332.00	0.8347	1.2298%	9,205.30
40.-	SANTA CRUZ QUILEHTLA	387,934.00	188,682.00	2.0560	3.0293%	22,675.35
41.-	SANTA CRUZ TLAXCALA	1,530,401.72	856,948.25	1.7859	2.6313%	19,695.98
42.-	SANTA ISABEL XILOXOTLA	281,334.32	801,542.42	0.3510	0.5172%	3,871.00
43.-	TENANCINGO	537,475.00	571,926.00	0.9398	1.3846%	10,364.42
44.-	TEOLOCHOLCO	1,088,799.00	1,218,872.00	0.8933	1.3162%	9,851.82
45.-	TEPETITLA DE LARDIZABAL	316,637.00	555,688.00	0.5698	0.8396%	6,284.31
46.-	TEPEYANCO	323,178.00	249,060.00	1.2976	1.9119%	14,310.82
47.-	TERRENA TE	982,606.00	652,072.50	1.5069	2.2203%	16,619.20
48.-	TETLA DE LA SOLIDARIDAD	2,269,396.59	1,995,504.00	1.1373	1.6756%	12,542.51
49.-	TETLATLAHUCA	585,793.00	469,751.00	1.2470	1.8374%	13,753.18
50.-	TLAXCALA	49,483,442.00	42,701,762.00	1.1588	1.7074%	12,780.29
51.-	TLAXCO	1,261,971.00	1,231,491.00	1.0248	1.5099%	11,301.73
52.-	TOCATLÁN	290,356.63	291,995.50	0.9944	1.4651%	10,966.86
53.-	TOTOLAC	1,766,854.22	1,247,813.68	1.4160	2.0863%	15,616.28
54.-	TZOMPANTEPEC	1,783,489.00	1,181,734.69	1.5092	2.2237%	16,644.74
55.-	XALOZTOC	947,555.00	935,710.00	1.0127	1.4921%	11,168.37
56.-	XALTOCAN	657,783.00	1,281,812.00	0.5132	0.7561%	5,659.59
57.-	XICOHTZINCO	923,380.86	1,188,112.19	0.7772	1.1451%	8,571.37
58.-	YAUHQUEMEHCAN	3,868,906.00	3,392,709.00	1.1404	1.6802%	12,576.75
59.-	ZACATELCO	7,418,604.81	5,507,601.83	1.3470	1.9846%	14,855.47
60.-	ZITLALTEPEC DE T. S. S.	90,551.50	93,319.00	0.9703	1.4297%	10,701.69
TOTALES		210,932,673.15	180,761,072.92	67.8702	100.0000%	748,524.24

DETERMINACIÓN DEL FONDO NIVEL AGUA 5% (V)
DISTRIBUCIÓN DE GASOLINAS Y DIESEL 7,485,242.40 374,262.12
OCTUBRE - DICIEMBRE DE 2020

NO.	MUNICIPIO	DERECHOS DE AGUA 2019 (A)	DINAMICA DE CRECIMIENTO B=(A/A)	FACTOR DE DISTRIBUCIÓN C=B/TOTALB	PARTICIPACIÓN D=C*F5
1.-	ACUAMANALA DE M. H.	175,200.00	0.0008	0.0831%	310.86
2.-	ATLTZAYANCA	841,966.86	0.0040	0.3992%	1,493.92
3.-	AMAXAC DE GRO.	792,620.00	0.0038	0.3758%	1,406.36
4.-	APETATITLAN DE A. C.	2,935,938.96	0.0139	1.3919%	5,209.30
5.-	APIZACO	52,363,883.91	0.2482	24.8249%	92,910.30
6.-	ATLANGATEPEC	828,053.00	0.0039	0.3926%	1,469.23
7.-	BENITO JUAREZ	580,800.00	0.0028	0.2753%	1,030.53
8.-	CALPULALPAN	7,293,108.59	0.0346	3.4576%	12,940.31
9.-	CHIAUTEMPAN	17,182,767.69	0.0815	8.1461%	30,487.73
10.-	CONTLA DE J. C.	2,024,847.00	0.0096	0.9599%	3,592.73
11.-	CUAPIXTLA	1,101,910.00	0.0052	0.5224%	1,955.14
12.-	CUAXOMULCO	907,222.00	0.0043	0.4301%	1,609.70
13.-	EL CARMEN TEQUEXQUITLA	726,686.00	0.0034	0.3445%	1,289.37
14.-	EMILIANO ZAPATA	195,979.88	0.0009	0.0929%	347.73
15.-	ESPAÑITA	756,297.00	0.0036	0.3585%	1,341.91
16.-	HUAMANTLA	23,333,287.21	0.1106	11.0620%	41,400.72
17.-	HUEYOTLIPAN	1,102,720.01	0.0052	0.5228%	1,956.58
18.-	IXTACUIXTLA DE M. M.	305,658.00	0.0014	0.1449%	542.34
19.-	IXTENCO	1,627,905.49	0.0077	0.7718%	2,888.43
20.-	LA MAGDALENA TLALTELULCO	1,376,616.50	0.0065	0.6526%	2,442.56
21.-	LAZARO CARDENAS	161,817.50	0.0008	0.0767%	287.12
22.-	MAZATECOCHCO DE J. M. M.	839,400.00	0.0040	0.3979%	1,489.36
23.-	MUÑOZ DE D. A.	192,443.00	0.0009	0.0912%	341.46
24.-	NANACAMILPA DE M. A.	1,850,049.75	0.0088	0.8771%	3,282.58
25.-	NATIVITAS	1,337,445.00	0.0063	0.6341%	2,373.06
26.-	PANOTLA	1,383,269.00	0.0066	0.6558%	2,454.36
27.-	PAPALOTLA DE X.	1,105,693.00	0.0052	0.5242%	1,961.85
28.-	SANCTORUM DE L. C.	394,962.00	0.0019	0.1872%	700.79
29.-	SAN DAMIAN TEXoloc	674,453.00	0.0032	0.3197%	1,196.70
30.-	SAN FCO. TETLANOHCAN	1,442,766.50	0.0068	0.6840%	2,559.93
31.-	SAN JERONIMO ZACUALPAN	310,936.50	0.0015	0.1474%	551.70
32.-	SAN JOSE TEACALCO	668,722.00	0.0032	0.3170%	1,186.53
33.-	SAN JUAN HUACTZINCO	262,850.00	0.0012	0.1246%	466.38
34.-	SAN LORENZO AXOCOMANITLA	89,180.00	0.0004	0.0423%	158.23
35.-	SAN LUCAS TECOPILCO	484,150.00	0.0023	0.2295%	859.04
36.-	SAN PABLO DEL MONTE	5,192,664.65	0.0246	2.4618%	9,213.45
37.-	SANTA ANA NOPALUCAN	601,782.50	0.0029	0.2853%	1,067.75
38.-	SANTA APOLONIA TEACALCO	442,000.00	0.0021	0.2095%	784.25
39.-	SANTA CATARINA AYOMETLA	248,172.00	0.0012	0.1177%	440.34
40.-	SANTA CRUZ QUILEHTLA	387,934.00	0.0018	0.1839%	688.32
41.-	SANTA CRUZ TLAXCALA	1,530,401.72	0.0073	0.7255%	2,715.42
42.-	SANTA ISABEL XILOXOTLA	281,334.32	0.0013	0.1334%	499.18
43.-	TENANCINGO	537,475.00	0.0025	0.2548%	953.65
44.-	TEOLOCHOLCO	1,088,799.00	0.0052	0.5162%	1,931.88
45.-	TEPETITLA DE LARDIZABAL	316,637.00	0.0015	0.1501%	561.82
46.-	TEPEYANCO	323,178.00	0.0015	0.1532%	573.42
47.-	TERRENATE	982,606.00	0.0047	0.4658%	1,743.46
48.-	TETLA DE LA SOLIDARIDAD	2,269,396.59	0.0108	1.0759%	4,026.64
49.-	TETLATLAHUCA	585,793.00	0.0028	0.2777%	1,039.38
50.-	TLAXCALA	49,483,442.00	0.2346	23.4594%	87,799.47
51.-	TLAXCO	1,261,971.00	0.0060	0.5983%	2,239.14
52.-	TOCATLÁN	290,356.63	0.0014	0.1377%	515.19
53.-	TOTOLAC	1,766,854.22	0.0084	0.8376%	3,134.97
54.-	TZOMPANTEPEC	1,783,489.00	0.0085	0.8455%	3,164.48
55.-	XALOZTOC	947,555.00	0.0045	0.4492%	1,681.27
56.-	XALTOCAN	657,783.00	0.0031	0.3118%	1,167.12
57.-	XICOHTZINCO	923,380.86	0.0044	0.4378%	1,638.37
58.-	YAUHQUEMEHCAN	3,868,906.00	0.0183	1.8342%	6,864.68
59.-	ZACATELCO	7,418,604.81	0.0352	3.5170%	13,162.98
60.-	ZITLALTEPEC DE T. S. S.	90,551.50	0.0004	0.0429%	160.67
TOTALES		210,932,673.15	1.0000	100.0000%	374,262.12

TOTAL GASOLINAS Y DIESEL
OCTUBRE - DICIEMBRE DE 2020

	MUNICIPIO	PARTICIPACION FONDO I (A)	PARTICIPACION FONDO II (B)	PARTICIPACION FONDO III (C)	PARTICIPACION FONDO IV (D)	PARTICIPACION FONDO V (E)	TOTAL A DISTRIB. DE OCT- DIC 2020
1.-	ACUAMANALA DE M. H.	24,390.24	10,180.87	2,141.78	5,063.68	310.86	42,087.43
2.-	ATLTZAYANCA	70,692.59	17,469.21	3,653.14	13,198.86	1,493.92	106,507.72
3.-	AMAXAC DE GRO.	45,874.23	12,119.87	1,987.32	13,656.58	1,406.36	75,044.36
4.-	APETA TITLAN DE A. C.	62,863.01	12,289.11	6,224.85	10,908.49	5,209.30	97,494.76
5.-	APZACO	323,655.39	14,383.83	95,214.45	15,683.64	92,910.30	541,847.61
6.-	ATLANGATEPEC	27,156.52	10,802.09	1,109.64	12,957.47	1,469.23	53,494.95
7.-	BENITO JUAREZ	24,855.40	26,371.97	1,084.27	11,961.73	1,030.53	65,303.90
8.-	CALPULALPAN	199,176.66	9,117.62	11,931.66	12,647.90	12,940.31	245,814.16
9.-	CHIAUTEMPAN	288,200.01	11,534.79	12,146.11	12,043.35	30,487.73	354,411.99
10.-	CONTLA DE J. C.	157,785.29	15,379.96	3,362.85	17,927.66	3,592.73	198,048.49
11.-	CUAPAXTLA	63,134.70	15,057.54	1,181.61	15,624.27	1,955.14	96,953.27
12.-	CUAXOMULCO	21,702.17	13,710.69	1,049.66	14,119.73	1,609.70	52,191.94
13.-	EL CARMEN TEQUEXQUITLA	71,046.61	11,496.86	1,839.91	17,207.24	1,289.37	102,880.00
14.-	EMILIANO ZAPATA	18,775.34	7,633.87	295.63	10,439.38	347.73	37,491.94
15.-	ESPAÑITA	35,681.79	10,042.60	819.88	7,274.78	1,341.91	55,160.96
16.-	HUAMANTLA	382,368.97	12,398.33	30,332.94	12,148.91	41,400.72	478,649.88
17.-	HUEYOTLIPAN	59,997.93	12,605.26	1,058.44	16,457.00	1,956.58	92,075.20
18.-	IXTACUIXTLA DE M. M.	157,760.60	7,642.43	4,622.73	11,028.76	542.34	181,596.85
19.-	IXTENCO	29,144.79	27,208.57	820.25	31,388.27	2,888.43	91,450.32
20.-	LA MAGDALENA TLALTELULCO	77,690.63	12,142.79	3,200.11	13,347.22	2,442.56	108,823.31
21.-	LAZARO CARDENAS	12,773.49	13,042.86	187.83	16,997.28	287.12	43,288.57
22.-	MAZATECOCHCO DE J. M. M.	44,873.92	11,120.92	690.34	13,234.51	1,489.36	71,409.06
23.-	MUÑOZ DE D. A.	19,261.09	17,123.49	405.82	24,366.64	341.46	61,498.49
24.-	NANACAMILPA DE M. A.	74,570.33	7,939.68	4,804.83	6,635.61	3,282.58	97,233.03
25.-	NATIVITAS	103,130.58	15,669.47	2,151.33	10,545.30	2,373.06	133,869.73
26.-	PANOTLA	111,779.33	10,925.25	6,186.20	7,812.94	2,454.36	139,158.08
27.-	PAPALOTLA DE X.	124,993.29	11,211.66	9,879.33	10,569.96	1,961.85	158,616.09
28.-	SANCTORUM DE L. C.	39,065.55	10,289.98	1,234.21	10,857.09	700.79	62,147.62
29.-	SAN DAMIAN TEXOLOC	22,924.77	12,024.50	566.05	12,463.40	1,196.70	49,175.40
30.-	SAN FCO. TETLANOHCAN	44,910.97	14,530.74	601.52	11,702.26	2,559.93	74,305.42
31.-	SAN JERONIMO ZACUALPAN	15,506.84	9,269.94	198.56	13,780.26	551.70	39,307.30
32.-	SAN JOSE TEACALCO	24,382.01	13,155.78	340.27	12,899.93	1,186.53	51,964.52
33.-	SAN JUAN HUACTZINCO	30,919.00	11,099.51	509.81	8,267.36	466.38	51,262.07
34.-	SAN LORENZO AXOCOMANITLA	23,126.47	6,918.06	230.20	4,244.78	158.23	34,677.74
35.-	SAN LUCAS TECOPILCO	12,888.75	8,945.57	496.74	9,455.01	859.04	32,645.10
36.-	SAN PABLO DEL MONTE	317,966.39	13,544.99	5,111.01	8,927.97	9,213.45	354,763.81
37.-	SANTA ANA NOPALUCAN	31,997.52	14,333.48	278.64	14,969.92	1,067.75	62,647.33
38.-	SANTA APOLONIA TEACALCO	18,767.11	7,946.76	110.80	5,692.10	784.25	33,301.01
39.-	SANTA CATARINA AYOMETLA	36,295.15	12,072.25	431.04	9,205.30	440.34	58,444.06
40.-	SANTA CRUZ QUILEHTLA	29,511.16	17,721.36	505.58	22,675.35	688.32	71,101.76
41.-	SANTA CRUZ TLAXCALA	83,326.11	12,013.79	5,385.95	19,695.98	2,715.42	123,137.25
42.-	SANTA ISABEL XILOXOXTLA	20,549.55	7,997.95	1,201.09	3,871.00	499.18	34,118.76
43.-	TENANINGCO	52,831.11	14,744.05	1,777.24	10,364.42	953.65	80,670.48
44.-	TEOLOCHOLCO	100,360.17	9,271.43	3,364.63	9,851.82	1,931.88	124,779.92
45.-	TEPETITLA DELARDIZABAL	86,693.41	11,302.89	1,891.69	6,284.31	561.82	106,734.11
46.-	TEPEYANCO	49,591.43	9,503.76	1,115.39	14,310.82	573.42	75,094.82
47.-	TERRENATE	60,701.85	12,548.62	1,002.48	16,619.20	1,743.46	92,615.61
48.-	TETLA DE LA SOLIDARIDAD	134,251.29	11,865.35	18,759.35	12,542.51	4,026.64	181,445.13
49.-	TETLA TLAHUCA	55,218.68	11,852.53	361.23	13,753.18	1,039.38	82,225.00
50.-	TLAXCALA	391,277.07	10,489.07	66,882.98	12,780.29	87,799.47	569,228.88
51.-	TLAXCO	175,099.28	11,688.72	5,330.33	11,301.73	2,239.14	205,659.20
52.-	TOCATLÁN	24,052.69	10,998.07	475.35	10,966.86	515.19	47,008.15
53.-	TOTOLAC	89,797.25	12,284.05	6,150.15	15,616.28	3,134.97	126,982.69
54.-	TZOMPANTEPEC	67,341.76	14,498.01	2,403.61	16,644.74	3,164.48	104,052.60
55.-	XALOZTOC	98,404.84	7,186.40	3,514.08	11,168.37	1,681.27	121,954.95
56.-	XALTOCAN	42,247.60	16,841.55	3,983.32	5,659.59	1,167.12	69,899.18
57.-	XICOHTZINCO	56,103.73	14,472.07	9,155.29	8,571.37	1,638.37	89,940.83
58.-	YAUHQUEMEHCAN	157,645.33	12,478.66	14,669.77	12,576.75	6,864.68	204,235.19
59.-	ZACATELCO	175,716.75	17,440.23	7,153.60	14,855.47	13,162.98	228,329.03
60.-	ZITLALTEPEC DE T. S. S.	36,863.22	10,572.55	687.23	10,701.69	160.67	58,985.35
TOTAL:		5,239,669.68	748,524.24	374,262.12	748,524.24	374,262.12	7,485,242.40

GASOLINAS Y DIESEL DE OCT - DIC 2020

	MUNICIPIO	TOTAL FORMULA OCT- DIC DE 2020	TRANSFERIDO OCT 2020	TRANSFERIDO NOV 2020	TRANSFERIDO DIC 2020	TOTAL TRANSFERIDO OCT- DIC 2020	DIFERENCIA	
							ABSOLUTA	RELATIVA
1.-	ACUAMANALA DE M. H.	42,087.43	13,734.76	13,480.81	14,871.85	42,087.42	0.01	0.00%
2.-	ATLTZAYANCA	106,507.72	34,757.60	34,114.96	37,635.16	106,507.72	0.00	0.00%
3.-	AMAXAC DE GRO.	75,044.36	24,489.89	24,037.09	26,517.39	75,044.37	-0.01	0.00%
4.-	APETA TITLAN DE A. C.	97,494.76	31,816.33	31,228.06	34,450.38	97,494.77	-0.01	0.00%
5.-	APIZACO	541,847.61	176,825.91	173,556.50	191,465.20	541,847.61	0.00	0.00%
6.-	ATLANGATEPEC	53,494.95	17,457.48	17,134.70	18,902.77	53,494.95	0.00	0.00%
7.-	BENITO JUAREZ	65,303.90	21,311.20	20,917.17	23,075.54	65,303.91	-0.01	0.00%
8.-	CALPULALPAN	245,814.16	80,218.70	78,735.51	86,859.95	245,814.16	0.00	0.00%
9.-	CHIAUTEMPAN	354,411.99	115,658.39	113,519.94	125,233.67	354,412.00	-0.01	0.00%
10.-	CONTLA DE J. C.	198,048.49	64,630.91	63,435.92	69,981.65	198,048.48	0.01	0.00%
11.-	CUAPAXTLA	96,953.27	31,639.61	31,054.62	34,259.03	96,953.26	0.01	0.00%
12.-	CUAXOMULCO	52,191.94	17,032.26	16,717.34	18,442.35	52,191.95	-0.01	0.00%
13.-	EL CARMEN TEQUEXQUITLA	102,880.00	33,573.74	32,952.98	36,353.28	102,880.00	0.00	0.00%
14.-	EMILIANO ZAPATA	37,491.94	12,235.08	12,008.86	13,248.01	37,491.95	-0.01	0.00%
15.-	ESPAÑITA	55,160.96	18,001.16	17,668.33	19,491.47	55,160.96	0.00	0.00%
16.-	HUAMANTLA	478,649.88	156,202.04	153,313.95	169,133.89	478,649.88	0.00	0.00%
17.-	HUEYOTLIPAN	92,075.20	30,047.71	29,492.15	32,535.34	92,075.20	0.00	0.00%
18.-	IXTACUXTLA DE M. M.	181,596.85	59,262.10	58,166.38	64,168.37	181,596.85	0.00	0.00%
19.-	IXTENCO	91,450.32	29,843.79	29,291.99	32,314.53	91,450.31	0.01	0.00%
20.-	LA MAGDALENA TLALTELULCO	108,823.31	35,513.27	34,856.65	38,453.39	108,823.31	0.00	0.00%
21.-	LAZARO CARDENAS	43,288.57	14,126.74	13,865.55	15,296.28	43,288.57	0.00	0.00%
22.-	MAZATECOCHCO DE J. M. M.	71,409.06	23,303.55	22,872.68	25,232.83	71,409.06	0.00	0.00%
23.-	MUÑOZ DE D. A.	61,498.49	20,069.35	19,698.28	21,730.87	61,498.50	-0.01	0.00%
24.-	NANACAMILPA DE M. A.	97,233.03	31,730.91	31,144.22	34,357.89	97,233.02	0.01	0.00%
25.-	NATIVITAS	133,869.73	43,686.89	42,879.14	47,303.70	133,869.73	0.00	0.00%
26.-	PANOTLA	139,158.08	45,412.68	44,573.03	49,172.37	139,158.08	0.00	0.00%
27.-	PAPALOTLA DE X.	158,616.09	51,762.59	50,805.53	56,047.98	158,616.10	-0.01	0.00%
28.-	SANCTORUM DEL C.	62,147.62	20,281.18	19,906.19	21,960.24	62,147.61	0.01	0.00%
29.-	SAN DAMIAN TEXEOC	49,175.40	16,047.84	15,751.13	17,376.43	49,175.40	0.00	0.00%
30.-	SAN FCO. TETLANOHCAN	74,305.42	24,248.74	23,800.40	26,256.28	74,305.42	0.00	0.00%
31.-	SAN JERONIMO ZACUALPAN	39,307.30	12,827.50	12,590.32	13,889.48	39,307.30	0.00	0.00%
32.-	SAN JOSE TEACALCO	51,964.52	16,958.04	16,644.50	18,361.99	51,964.53	-0.01	0.00%
33.-	SAN JUAN HUACTZINCO	51,262.07	16,728.80	16,419.50	18,113.77	51,262.07	0.00	0.00%
34.-	SAN LORENZO AXOCOMANTLA	34,677.74	11,316.69	11,107.46	12,253.60	34,677.75	-0.01	0.00%
35.-	SAN LUCAS TECOPILCO	32,645.10	10,653.36	10,456.39	11,535.35	32,645.10	0.00	0.00%
36.-	SAN PABLO DEL MONTE	354,763.81	115,773.21	113,632.62	125,357.98	354,763.81	0.00	0.00%
37.-	SANTA ANA NOPALUCAN	62,647.33	20,444.26	20,066.25	22,136.82	62,647.33	0.00	0.00%
38.-	SANTA APOLONIA TEACALCO	33,301.01	10,867.41	10,666.48	11,767.12	33,301.01	0.00	0.00%
39.-	SANTA CATARINA AYOMETLA	58,444.06	19,072.57	18,719.93	20,651.57	58,444.07	-0.01	0.00%
40.-	SANTA CRUZ QUILEHTLA	71,101.76	23,203.27	22,774.25	25,124.25	71,101.77	-0.01	0.00%
41.-	SANTA CRUZ TLAXCALA	123,137.25	40,184.47	39,441.48	43,511.31	123,137.26	-0.01	0.00%
42.-	SANTA ISABEL XILOXOTLA	34,118.76	11,134.28	10,928.41	12,056.08	34,118.77	-0.01	0.00%
43.-	TENANCINGO	80,670.48	26,325.91	25,839.16	28,505.41	80,670.48	0.00	0.00%
44.-	TEOLOCHOLCO	124,779.92	40,720.53	39,967.63	44,091.76	124,779.92	0.00	0.00%
45.-	TEPETITLA DE LARDZABAL	106,734.11	34,831.48	34,187.47	37,715.16	106,734.11	0.00	0.00%
46.-	TEPEYANCO	75,094.82	24,506.35	24,053.25	26,535.22	75,094.82	0.00	0.00%
47.-	TERRENATE	92,615.61	30,224.07	29,665.24	32,726.30	92,615.61	0.00	0.00%
48.-	TETLA DE LA SOLIDARIDAD	181,445.13	59,212.59	58,117.78	64,114.76	181,445.13	0.00	0.00%
49.-	TETLATLALUCA	82,225.00	26,833.21	26,337.08	29,054.71	82,225.00	0.00	0.00%
50.-	TLAXCALA	569,228.88	185,761.48	182,326.86	201,140.54	569,228.88	0.00	0.00%
51.-	TLAXCO	205,659.20	67,114.58	65,873.67	72,670.95	205,659.20	0.00	0.00%
52.-	TOCATLÁN	47,008.15	15,340.59	15,056.95	16,610.62	47,008.16	-0.01	0.00%
53.-	TOTOLAC	126,982.69	41,439.38	40,673.19	44,870.12	126,982.69	0.00	0.00%
54.-	TZOMPANTEPEC	104,052.60	33,956.40	33,328.57	36,767.63	104,052.60	0.00	0.00%
55.-	XALOZTOC	121,954.95	39,798.64	39,062.78	43,093.53	121,954.95	0.00	0.00%
56.-	XALTOCAN	69,899.18	22,810.82	22,389.06	24,699.31	69,899.19	-0.01	0.00%
57.-	XICOHTZINCO	89,940.83	29,351.18	28,808.50	31,781.15	89,940.83	0.00	0.00%
58.-	YAUQUEMEHCAN	204,235.19	66,649.87	65,417.55	72,167.77	204,235.19	0.00	0.00%
59.-	ZACATECO	228,329.03	74,512.63	73,134.93	80,681.47	228,329.03	0.00	0.00%
60.-	ZITLALTEPEC DE T. S. S.	58,985.35	19,249.23	18,893.28	20,842.78	58,985.29	0.06	0.00%
TOTAL:		7,485,242.40	2,442,725.20	2,397,560.61	2,644,956.60	7,485,242.40	0.00	0.00%