

ACTA DE LA DÉCIMA OCTAVA SESIÓN ORDINARIA DEL
CONSEJO PERMANENTE DE COORDINACIÓN HACENDARIA.

En la Ciudad de Tlaxcala, Tlax., siendo las once horas del día 15 de julio del dos mil veintiuno, se constituyeron de manera virtual a través de **Google meet**, los integrantes del Consejo Permanente de Coordinación Hacendaria vigente, en atención a la convocatoria emitida por la Ing. María Alejandra Marisela Nande Islas, en su carácter de Secretaria de Planeación y Finanzas y Presidenta del mismo, a efecto de llevar a cabo la presente sesión, la cual se desarrolla bajo el siguiente:

ORDEN DEL DÍA

I. PASE DE LISTA Y VERIFICACIÓN DEL QUÓRUM LEGAL.

ING. MARÍA ALEJANDRA MARISELA NANDE ISLAS

Secretaria de Planeación y Finanzas del Estado de Tlaxcala y Presidenta del Consejo Permanente de Coordinación Hacendaria.

II. APROBACIÓN DEL ORDEN DEL DÍA.

ING. MARÍA ALEJANDRA MARISELA NANDE ISLAS

Secretaria de Planeación y Finanzas del Estado de Tlaxcala y Presidenta del Consejo Permanente de Coordinación Hacendaria.

III. PALABRAS DE BIENVENIDA.

ING. MARÍA ALEJANDRA MARISELA NANDE ISLAS

Secretaria de Planeación y Finanzas del Estado de Tlaxcala y Presidenta del Consejo Permanente de Coordinación Hacendaria

IV. COMPORTAMIENTO DE LOS INGRESOS FEDERALES Y ESTATALES ENE-JUN 2021.

ING. MARÍA ALEJANDRA MARISELA NANDE ISLAS

Secretaria de Planeación y Finanzas del Estado de Tlaxcala y Presidenta del Consejo Permanente de Coordinación Hacendaria

V. DETERMINACIÓN DEL SEGUNDO AJUSTE TRIMESTRAL DE PARTICIPACIONES A MUNICIPIOS 2021.

ING. MARÍA ALEJANDRA MARISELA NANDE ISLAS

Secretaria de Planeación y Finanzas del Estado de Tlaxcala y Presidenta del Consejo Permanente de Coordinación Hacendaria.

VI. INFORME SOBRE LAS TRANSFERENCIAS DEL FONDO DE COMPENSACIÓN E INCENTIVO A LA VENTA FINAL DE GASOLINAS Y DIESEL POR EL PERIODO DE ENE-JUN 2021

ING. MARÍA ALEJANDRA MARISELA NANDE ISLAS

Secretaria de Planeación y Finanzas del Estado de Tlaxcala y Presidenta del Consejo Permanente de Coordinación Hacendaria.

VII. COMPORTAMIENTO DE LA RECAUDACIÓN DEL IMPUESTO PREDIAL Y DERECHOS POR EL SUMINISTRO DE AGUA ENE-DIC 2020.

ING. MARÍA ALEJANDRA MARISELA NANDE ISLAS

Secretaria de Planeación y Finanzas del Estado de Tlaxcala y Presidenta del Consejo Permanente de Coordinación Hacendaria

VIII.- COMPORTAMIENTO DEL FONDO ISR MUNICIPAL ENERO-JUNIO DE 2021.

ING. MARÍA ALEJANDRA MARISELA NANDE ISLAS

Secretaria de Planeación y Finanzas del Estado de Tlaxcala y Presidenta del Consejo Permanente de Coordinación Hacendaria

ACTA DE LA DÉCIMA OCTAVA SESIÓN ORDINARIA DEL
CONSEJO PERMANENTE DE COORDINACIÓN HACENDARIA.

IX. INTERVENCIÓN DEL ÓRGANO DE FISCALIZACIÓN SUPERIOR
C.P. MARÍA ISABEL DELFINA MALDONADO TEXTLE.
Auditora del Órgano de Fiscalización Superior del Congreso del Estado

X. INTERVENCIÓN DE LA COMISIÓN DE FINANZAS Y FISCALIZACIÓN DEL CONGRESO DEL ESTADO
DIP. LUZ GUADALUPE MATA LARA.
Presidenta de la Comisión de Finanzas y Fiscalización del Congreso del Estado

XI. ASUNTOS GENERALES EN MATERIA HACENDARIA.

I.- El C.P. Román Muñoz Calva, Director de Contabilidad Gubernamental y Coordinación Hacendaria, llevó a cabo el pase de lista y verificación del quórum legal, encontrándose presentes en la plataforma virtual: La Secretaria de Planeación y Finanzas del Estado de Tlaxcala y Presidenta del Consejo Permanente de Coordinación Hacendaria, Ing. María Alejandra Marisela Nande Islas; Diputada Luz Guadalupe Mata Lara, Presidenta de la Comisión de Finanzas y Fiscalización del Congreso del Estado; C.P. Maria Isabel Delfina Maldonado Textle, Titular del Órgano de Fiscalización Superior del Congreso del Estado; C. Noé Parada Matamoros, Presidente Municipal de Atltzayanca; C. Miguel Muñoz Reyes, Presidente Municipal de Contla de Juan Cuamatzi; C. Eymard Grande Rodríguez, Presidente Municipal de Panotla; C. Cutberto Benito Cano Coyotl, Presidente Municipal de San Pablo del Monte; C. Franco Pérez Zempoaltecatl, Presidente Municipal de Santa Catarina Ayometla; C. Mildred Rubi Vergara Zavala, Presidenta Municipal de Tlaxcala; C. Gardenia Hernández Rodríguez, Presidenta Municipal de Tlaxco; C. Arturo Rivera Mora, Presidente Municipal de Tzompantepec; C. Eugenio Sánchez Amador, Presidente Municipal de Xaltocan.

Una vez existiendo Quórum legal se procede a realizar la presente sesión ordinaria del Consejo Permanente de Coordinación Hacendaria.

II.- El C.P. Román Muñoz Calva, Director de Contabilidad Gubernamental y Coordinación Hacendaria, dio lectura al orden del día, siendo esta aprobada por unanimidad por los integrantes del Consejo Permanente de Coordinación Hacendaria.

III.- La Secretaria de Planeación y Finanzas, Ing. María Alejandra Marisela Nande Islas, en su carácter de Presidenta del Consejo Permanente de Coordinación Hacendaria, dio las palabras de bienvenida a la Décima Séptima Sesión Ordinaria del Consejo Permanente de Coordinación Hacendaria, comentó la situación que guardan los Ingresos Federales y Estatales participables del segundo trimestre de 2021, comentando que a esta fecha siguen los efectos de la recesión económica mundial, así que recomendó dar seguimiento las medidas correspondientes para enfrentar dicha contingencia económica, pues se espera según los medios oficiales un escenario muy complicado.

IV.- La Secretaria de Planeación y Finanzas, Ing. María Alejandra Marisela Nande Islas, en su carácter de Presidenta del Consejo Permanente de Coordinación Hacendaria, presentó el comportamiento de los ingresos federales referenciados a la Recaudación Federal Participable de enero-junio de 2021, tomando como base la información dada a conocer por la Secretaría de Hacienda y Crédito Público, explicó que los ingresos federales presentan un comportamiento con tendencia a la baja en comparación con las cifras autorizadas en la Ley de Ingresos de la Federación, sin embargo se obtuvo un incremento de 9,542 mmp, que representa un 0.54% sin considerar FEIEF, tal como se mostró en la presentación, por lo que recomienda tener cautela en el manejo de los recursos ya que el panorama nacional e internacional presentan un escenario nada alentador.

De igual forma presento el comportamiento de los recursos federales transferidos al Estado de Tlaxcala para este periodo, en comparación con las cifras aprobadas en la Ley de Ingresos del Estado de Tlaxcala para el Ejercicio Fiscal de 2021, para el trimestre enero – junio 2021, presentan un crecimiento de 12.66% (incluye recursos FEIEF), por lo que hace a los ingresos locales recaudados por el Estado representar un incremento de 22.17%, por lo que se recomienda tomar las medidas de racionalidad y austeridad, ya que la economía seguirá afectada por el repunte del COVID-19.

TLX | SPF
CONSTITUENTES JUNTOS/20

ACTA DE LA DÉCIMA OCTAVA SESIÓN ORDINARIA DEL
CONSEJO PERMANENTE DE COORDINACIÓN HACENDARIA.

Acuerdo 01/XVIII/2021

La metodología de cálculo y determinación del ajuste y las cifras correspondientes a cada municipio fue explicada y presentada ante el seno del Consejo Permanente de Coordinación Hacendaria, mismas que fueron validadas por unanimidad de los integrantes del Consejo Permanente de Coordinación Hacendaria y se acordó que serán liquidadas o descontadas dentro del plazo establecido en el artículo 506 del Código Financiero, una vez que se realice el tramite respectivo entre la Secretaría de Planeación y Finanzas y los Municipios (envío de la constancia); la aplicación de las cantidades provenientes del ajuste de participaciones, deberán atender lo observado en la Ley de Disciplina Financiera para las Entidades Federativas y los Municipios, así como en el Código Financiero para el Estado de Tlaxcala y sus Municipios.

De igual forma se acordó que los municipios una vez recibida la constancia de participaciones, deberán enviar por correo electrónico los **Comprobantes Fiscales Digitales** en los tiempos establecidos por la Secretaria de Planeación y Finanzas, esto con la finalidad de que les sean transferidas sus participaciones municipales en tiempo y forma.

Se adjunta al presente:

- Anexo 1: Metodología de Cálculo y Distribución de Participaciones federales y estatales a Municipios enero-junio de 2021. (Fondo Estatal Participable)

VI.- En este punto del orden del día, la Secretaria de Planeación y Finanzas, Ing. Maria Alejandra Marisela Nande Islas, en su carácter de Presidenta del Consejo Permanente de Coordinación Hacendaria en cumplimiento a lo establecido en el Código Financiero para el Estado de Tlaxcala y sus Municipios, dio a conocer el segundo ajuste trimestral sobre la trasferencia de los recursos provenientes del Fondo de Compensación e Incentivo a la Venta Final de Gasolinas y Diésel del ejercicio fiscal de 2021, tal como lo establece las fórmulas de distribución establecidas en el Código Financiero para el Estado de Tlaxcala y sus Municipios vigente; la determinación de ambos fondos es la siguiente:

ACTA DE LA DÉCIMA OCTAVA SESIÓN ORDINARIA DEL
CONSEJO PERMANENTE DE COORDINACIÓN HACENDARIA.

FONDO DE COMPENSACIÓN ENERO JUNIO REAL 2021					
	MUNICIPIO	TOTAL FORMULA ENE- JUN 2021	PAGADO ENERO - JUNIO	DIFERENCIA	
				ABSOLUTA	RELATIVA
1.-	ACUAMANALA DE M. H.	182,573.81	202,571.38	-19,997.57	-9.87%
2.-	ATLTZAYANCA	463,844.13	504,043.42	-40,199.29	-7.98%
3.-	AMAXAC DE GRO.	320,402.36	348,694.20	-28,291.84	-8.11%
4.-	APETA TITLAN DE A. C.	465,489.72	459,507.99	5,981.73	1.30%
5.-	APZACO	2,426,262.45	2,523,836.11	-97,573.66	-3.87%
6.-	ATLANGATEPEC	290,113.59	255,575.37	34,538.22	13.51%
7.-	BENITO JUAREZ	208,318.88	306,191.57	-97,872.69	-31.96%
8.-	CALPULALPAN	1,198,075.17	1,165,891.41	32,183.76	2.76%
9.-	CHIAUTEMPAN	1,726,712.51	1,665,675.23	61,037.28	3.66%
10.-	CONTLA DE J. C.	829,324.89	903,131.31	-73,806.42	-8.17%
11.-	CUAPAXTLA	460,346.42	459,703.26	643.16	0.14%
12.-	CUAXOMULCO	239,621.70	253,821.36	-14,199.66	-5.59%
13.-	EL CARMEN TEQUEXQUITLA	445,939.77	470,806.72	-24,866.95	-5.28%
14.-	EMILIANO ZAPATA	296,439.86	180,044.03	116,395.83	64.65%
15.-	ESPAÑITA	285,601.22	266,119.72	19,481.51	7.32%
16.-	HUAMANTLA	2,388,053.03	2,279,892.05	108,160.98	4.74%
17.-	HUEYOTLIPAN	440,567.79	432,399.80	8,167.99	1.89%
18.-	IXTACUIXTLA DE M. M.	885,099.41	832,589.74	52,509.67	6.31%
19.-	IXTENCO	277,686.95	433,540.98	-155,854.03	-35.95%
20.-	LA MAGDALENA TLALTELULCO	492,508.17	498,961.42	-6,453.25	-1.29%
21.-	LAZARO CARDENAS	209,686.99	209,725.46	-38.47	-0.02%
22.-	MAZATECOCHCO DE J. M. M.	334,729.50	339,711.15	-4,981.66	-1.47%
23.-	MUÑOZ DE D. A.	275,199.81	287,768.62	-12,568.81	-4.37%
24.-	NANACAMILPA DE M. A.	503,727.72	452,401.31	51,326.41	11.35%
25.-	NATMITAS	633,508.98	631,426.36	2,082.62	0.33%
26.-	PANOTLA	583,096.50	653,343.89	-70,247.39	-10.75%
27.-	PAPALOTLA DE X.	797,467.09	777,872.08	19,595.00	2.52%
28.-	SANCTORUM DE L. C.	333,047.98	283,470.90	49,577.08	17.49%
29.-	SAN DAMIAN TEXOLOCO	247,616.90	232,941.14	14,675.76	6.30%
30.-	SAN FCO. TETLANOHCAN	321,644.29	356,368.14	-34,723.85	-9.74%
31.-	SAN JERONIMO ZACUALPAN	207,125.74	188,245.16	18,880.58	10.03%
32.-	SAN JOSE TEACALCO	216,156.82	249,441.20	-33,284.38	-13.34%
33.-	SAN JUAN HUACTZINCO	245,819.26	238,294.18	7,525.08	3.16%
34.-	SAN LORENZO AXOCOMANITLA	237,728.39	159,754.61	77,973.78	48.81%
35.-	SAN LUCAS TECOPILCO	164,524.27	150,354.44	14,169.83	9.42%
36.-	SAN PABLO DEL MONTE	1,751,294.60	1,701,390.73	49,903.87	2.93%
37.-	SANTA ANA NOPALUCAN	286,556.38	291,960.94	-5,404.57	-1.85%
38.-	SANTA APOLONIA TEACALCO	192,801.32	154,425.79	38,375.53	24.85%
39.-	SANTA CATARINA AYOMETLA	256,685.75	279,626.03	-22,940.28	-8.20%
40.-	SANTA CRUZ QUILEHTLA	210,122.71	340,022.54	-129,899.83	-38.20%
41.-	SANTA CRUZ TLAXCALA	583,466.74	633,868.67	-50,401.93	-7.95%
42.-	SANTA ISABEL XILOXOXTLA	220,101.03	164,763.86	55,337.17	33.59%
43.-	TENANCINGO	349,041.13	371,409.92	-22,368.80	-6.02%
44.-	TEOLOCHOLCO	600,426.64	582,081.28	18,345.36	3.15%
45.-	TPETITLA DE LARDIZABAL	540,628.16	506,257.23	34,370.93	6.79%
46.-	TEPEYANCO	383,391.03	366,889.84	16,501.19	4.50%
47.-	TERRENATE	386,680.27	436,889.50	-50,209.23	-11.49%
48.-	TETLA DE LA SOLIDARIDAD	978,935.94	875,083.56	103,852.38	11.87%
49.-	TETLATLHUCA	340,261.84	378,307.92	-38,046.08	-10.06%
50.-	TLAXCALA	2,555,785.23	2,687,419.48	-131,634.25	-4.90%
51.-	TLAXCO	982,488.24	983,878.70	-1,390.46	-0.14%
52.-	TOCATLÁN	272,255.92	224,914.66	47,341.26	21.05%
53.-	TOTOLAC	555,210.60	592,128.06	-36,917.46	-6.23%
54.-	TZOMPANTEPEC	451,613.59	506,344.35	-54,730.75	-10.81%
55.-	XALOZTOC	728,157.41	584,428.80	143,728.61	24.59%
56.-	XALTOCAN	351,698.06	326,693.14	25,004.92	7.65%
57.-	XICOHTZINCO	454,006.87	422,390.50	31,616.37	7.49%
58.-	YAUHQUEMEHCAN	994,207.32	1,000,734.30	-6,526.98	-0.65%
59.-	ZACATELCO	1,021,796.40	1,093,424.81	-71,628.41	-6.55%
60.-	ZITLALTEPEC DE T. S. S.	352,546.17	274,771.10	77,775.07	28.31%
TOTAL:		35,434,221.40	35,434,221.40	-0.00	0.00%

LUNA LUNIVIVUS EX
JUNTUS 20

ACTA DE LA DÉCIMA OCTAVA SESIÓN ORDINARIA DEL CONSEJO PERMANENTE DE COORDINACIÓN HACENDARIA.

Acuerdo 02/XVIII/2021

Las cifras fueron validadas y aprobadas por unanimidad de los integrantes del Consejo Permanente de Coordinación Hacendaria.

- Anexo 2: Ajuste Trimestral del Fondo de Compensación acumulado enero-junio de 2021.

FONDO DE COMPENSACIÓN ENERO JUNIO REAL 2021					
	MUNICIPIO	TOTAL FORMULA ENE- JUN 2021	PAGADO ENERO - JUNIO	DIFERENCIA	
				ABSOLUTA	RELATIVA
1.-	ACUAMANALA DE M. H.	182,573.81	202,571.38	-19,997.57	-9.87%
2.-	ATLTZAYANCA	463,844.13	504,043.42	-40,199.29	-7.98%
3.-	AMAXAC DE GRO.	320,402.36	348,694.20	-28,291.84	-8.11%
4.-	APETATITLAN DE A. C.	465,489.72	459,507.99	5,981.73	1.30%
5.-	APIZACO	2,426,262.45	2,523,836.11	-97,573.66	-3.87%
6.-	ATLANGATEPEC	290,113.59	255,575.37	34,538.22	13.51%
7.-	BENITO JUAREZ	208,318.88	306,191.57	-97,872.69	-31.96%
8.-	CALPULALPAN	1,198,075.17	1,165,891.41	32,183.76	2.76%
9.-	CHIAUTEMPAN	1,726,712.51	1,665,675.23	61,037.28	3.66%
10.-	CONTLA DE J. C.	829,324.89	903,131.31	-73,806.42	-8.17%
11.-	CUAPIAXTLA	460,346.42	459,703.26	643.16	0.14%
12.-	CUAXOMULCO	239,621.70	253,821.36	-14,199.66	-5.59%
13.-	EL CARMEN TEQUEXQUITLA	445,939.77	470,806.72	-24,866.95	-5.28%
14.-	EMILIANO ZAPATA	296,439.86	180,044.03	116,395.83	64.65%
15.-	ESPAÑITA	285,601.22	266,119.72	19,481.51	7.32%
16.-	HUAMANTLA	2,388,053.03	2,279,892.05	108,160.98	4.74%
17.-	HUEYOTLIPAN	440,567.79	432,399.80	8,167.99	1.89%
18.-	IXTACUIXTLA DE M. M.	885,099.41	832,589.74	52,509.67	6.31%
19.-	IXTENCO	277,686.95	433,540.98	-155,854.03	-35.95%
20.-	LA MAGDALENA TLATELULCO	492,508.17	498,961.42	-6,453.25	-1.29%
21.-	LAZARO CARDENAS	209,686.99	209,725.46	-38.47	-0.02%
22.-	MAZATECOCHCO DE J. M. M.	334,729.50	339,711.15	-4,981.66	-1.47%
23.-	MUÑOZ DE D. A.	275,199.81	287,768.62	-12,568.81	-4.37%
24.-	NANACAMILPA DE M. A.	503,727.72	452,401.31	51,326.41	11.35%
25.-	NATIVITAS	633,508.98	631,426.36	2,082.62	0.33%
26.-	PANOTLA	583,096.50	653,343.89	-70,247.39	-10.75%
27.-	PAPALOTLA DE X.	797,467.09	777,872.08	19,595.00	2.52%
28.-	SANCTORUM DE L. C.	333,047.98	283,470.90	49,577.08	17.49%
29.-	SAN DAMIAN TEXOLOCO	247,616.90	232,941.14	14,675.76	6.30%
30.-	SAN FCO. TETLANOHCAN	321,644.29	356,368.14	-34,723.85	-9.74%
31.-	SAN JERONIMO ZACUALPAN	207,125.74	188,245.16	18,880.58	10.03%
32.-	SAN JOSE TEACALCO	216,156.82	249,441.20	-33,284.38	-13.34%
33.-	SAN JUAN HUACTZINCO	245,819.26	238,294.18	7,525.08	3.16%
34.-	SAN LORENZO AXOCOMANITLA	237,728.39	159,754.61	77,973.78	48.81%
35.-	SAN LUCAS TECOPILCO	164,524.27	150,354.44	14,169.83	9.42%
36.-	SAN PABLO DEL MONTE	1,751,294.60	1,701,390.73	49,903.87	2.93%
37.-	SANTA ANA NOPALUCAN	286,556.38	291,960.94	-5,404.57	-1.85%
38.-	SANTA APOLONIA TEACALCO	192,801.32	154,425.79	38,375.53	24.85%
39.-	SANTA CATARINA AYOMETLA	256,685.75	279,626.03	-22,940.28	-8.20%
40.-	SANTA CRUZ QUILEHTLA	210,122.71	340,022.54	-129,899.83	-38.20%
41.-	SANTA CRUZ TLAXCALA	583,466.74	633,868.67	-50,401.93	-7.95%
42.-	SANTA ISABEL XILOXOTLA	220,101.03	164,763.86	55,337.17	33.59%
43.-	TENANCINGO	349,041.13	371,409.92	-22,368.80	-6.02%
44.-	TEOLOCHOLCO	600,426.64	582,081.28	18,345.36	3.15%
45.-	TEPETITLA DE LARDIZABAL	540,628.16	506,257.23	34,370.93	6.79%
46.-	TEPEYANCO	383,391.03	366,889.84	16,501.19	4.50%
47.-	TERRENATE	386,680.27	436,889.50	-50,209.23	-11.49%
48.-	TETLA DE LA SOLIDARIDAD	978,935.94	875,083.56	103,852.38	11.87%
49.-	TETLATLAHUCA	340,261.84	378,307.92	-38,046.08	-10.06%
50.-	TLAXCALA	2,555,785.23	2,687,419.48	-131,634.25	-4.90%
51.-	TLAXCO	982,488.24	983,878.70	-1,390.46	-0.14%
52.-	TOCATLÁN	272,255.92	224,914.66	47,341.26	21.05%
53.-	TOTOLAC	555,210.60	592,128.06	-36,917.46	-6.23%
54.-	TZOMPANTEPEC	451,613.59	506,344.35	-54,730.75	-10.81%
55.-	XALOZTOC	728,157.41	584,428.80	143,728.61	24.59%
56.-	XALTOCAN	351,698.06	326,693.14	25,004.92	7.65%
57.-	XICOHTZINCO	454,006.87	422,390.50	31,616.37	7.49%
58.-	YAUHQUEMEHCAN	994,207.32	1,000,734.30	-6,526.98	-0.65%
59.-	ZACATELCO	1,021,796.40	1,093,424.81	-71,628.41	-6.55%
60.-	ZITLALTEPEC DE T. S. S.	352,546.17	274,771.10	77,775.07	28.31%
TOTAL:		35,434,221.40	35,434,221.40	-0.00	0.00%

**ACTA DE LA DÉCIMA OCTAVA SESIÓN ORDINARIA DEL
CONSEJO PERMANENTE DE COORDINACIÓN HACENDARIA.**

Acuerdo 03/XVIII/2021

Las cifras fueron validadas y aprobadas por unanimidad de los integrantes del Consejo Permanente de Coordinación Hacendaria,

- Anexo 3: Ajuste Trimestral del Incentivo a la Venta Final de Gasolinas y Diésel acumulado enero-junio de 2021.

GASOLINAS Y DIESEL DE ENERO - JUNIO 2021					
	MUNICIPIO	TOTAL FORMULA ENE-JUN 2021	TOTAL PAGADO ENE-JUN 2021	DIFERENCIA	
				ABSOLUTA	RELATIVA
1.-	ACUAMANALA DE M. H.	79,223.23	87,900.67	-8,677.44	-9.87%
2.-	ATLTZAYANCA	201,273.28	218,716.74	-17,443.45	-7.98%
3.-	AMAXAC DE GRO.	139,030.40	151,306.92	-12,276.52	-8.11%
4.-	APETA TITLAN DE A. C.	201,987.35	199,391.72	2,595.63	1.30%
5.-	APIZACO	1,052,814.47	1,095,154.06	-42,339.59	-3.87%
6.-	ATLANGATEPEC	125,887.36	110,900.38	14,986.98	13.51%
7.-	BENITO JUAREZ	90,394.64	132,863.99	-42,469.35	-31.96%
8.-	CALPULALPAN	519,874.04	505,908.72	13,965.32	2.76%
9.-	CHIAUTEMPAN	749,262.68	722,777.11	26,485.57	3.66%
10.-	CONTLA DE J. C.	359,864.30	391,890.70	-32,026.40	-8.17%
11.-	CUAPIXTLA	199,755.54	199,476.46	279.08	0.14%
12.-	CUAXOMULCO	103,977.70	110,139.28	-6,161.58	-5.59%
13.-	EL CARMEN TEQUEXQUITLA	193,504.14	204,294.52	-10,790.37	-5.28%
14.-	EMILIANO ZAPATA	128,632.49	78,125.49	50,506.99	64.65%
15.-	ESPAÑITA	123,929.34	115,475.83	8,453.51	7.32%
16.-	HUAMANTLA	1,036,234.47	989,300.78	46,933.68	4.74%
17.-	HUEYOTLIPAN	191,173.11	187,628.82	3,544.29	1.89%
18.-	IXTACUIXTLA DE M. M.	384,066.23	361,280.99	22,785.24	6.31%
19.-	IXTENCO	120,495.14	188,124.01	-67,628.86	-35.95%
20.-	LA MAGDALENA TLALTELULCO	213,711.31	216,511.53	-2,800.22	-1.29%
21.-	LAZARO CARDENAS	90,988.30	91,005.00	-16.70	-0.02%
22.-	MAZATECOCHCO DE J. M. M.	145,247.29	147,408.95	-2,161.66	-1.47%
23.-	MUÑOZ DE D. A.	119,415.91	124,869.82	-5,453.91	-4.37%
24.-	NANACAMILPA DE M. A.	218,579.75	196,307.97	22,271.78	11.35%
25.-	NATIVITAS	274,895.00	273,991.30	903.70	0.33%
26.-	PANOTLA	253,019.79	283,501.84	-30,482.05	-10.75%
27.-	PAPALOTLA DE X.	346,040.42	337,537.66	8,502.76	2.52%
28.-	SANCTORUM DE L. C.	144,517.64	123,004.95	21,512.70	17.49%
29.-	SAN DAMIAN TEXOLOC	107,447.01	101,078.85	6,368.17	6.30%
30.-	SAN FCO. TETLANOHCAN	139,569.30	154,636.83	-15,067.52	-9.74%
31.-	SAN JERONIMO ZACUALPAN	89,876.91	81,684.16	8,192.75	10.03%
32.-	SAN JOSE TEACALCO	93,795.72	108,238.62	-14,442.91	-13.34%
33.-	SAN JUAN HUACZINCO	106,666.98	103,401.66	3,265.32	3.16%
34.-	SAN LORENZO AXOCOMANITLA	103,156.15	69,321.42	33,834.72	48.81%
35.-	SAN LUCAS TECOPILCO	71,391.09	65,242.46	6,148.63	9.42%
36.-	SAN PABLO DEL MONTE	759,929.45	738,274.95	21,654.50	2.93%
37.-	SANTA ANA NOPALUCAN	124,343.80	126,688.98	-2,345.18	-1.85%
38.-	SANTA APOLONIA TEACALCO	83,661.20	67,009.12	16,652.08	24.85%
39.-	SANTA CATARINA AYOMETLA	111,382.21	121,336.55	-9,954.35	-8.20%
40.-	SANTA CRUZ QUILEHTLA	91,177.37	147,544.07	-56,366.70	-38.20%
41.-	SANTA CRUZ TLAXCALA	253,180.45	275,051.08	-21,870.63	-7.95%
42.-	SANTA ISABEL XILOXOTLA	95,507.21	71,495.06	24,012.15	33.59%
43.-	TENANCINGO	151,457.46	161,163.82	-9,706.36	-6.02%
44.-	TEOLOCHOLCO	260,539.77	252,579.27	7,960.50	3.15%
45.-	TEPETITLA DE LARDIZABAL	234,591.75	219,677.36	14,914.39	6.79%
46.-	TEPEYANCO	166,362.72	159,202.45	7,160.26	4.50%
47.-	TERRENATE	167,790.00	189,577.00	-21,787.00	-11.49%
48.-	TETLA DE LA SOLIDARIDAD	424,784.19	379,720.11	45,064.08	11.87%
49.-	TETLATLAHUCA	147,647.91	164,157.04	-16,509.12	-10.06%
50.-	TLAXCALA	1,109,017.56	1,166,136.86	-57,119.31	-4.90%
51.-	TLAXCO	426,325.61	426,928.97	-603.35	-0.14%
52.-	TOCATLÁN	118,138.49	97,595.95	20,542.54	21.05%
53.-	TOTOLAC	240,919.42	256,938.81	-16,019.39	-6.23%
54.-	TZOMPANTEPEC	195,966.16	219,715.16	-23,749.00	-10.81%
55.-	XALOZTOC	315,965.26	253,597.92	62,367.34	24.59%
56.-	XALTOCAN	152,610.37	141,760.11	10,850.26	7.65%
57.-	XICOHTZINCO	197,004.66	183,285.54	13,719.11	7.49%
58.-	YAUHQUEMEHCAN	431,410.81	434,243.01	-2,832.20	-0.65%
59.-	ZACATELCO	443,382.38	474,463.69	-31,081.30	-6.55%
60.-	ZITLALTEPEC DE T. S. S.	152,978.31	119,229.90	33,748.41	28.31%
TOTAL:		15,375,773.00	15,375,773.00	0.00	0.00%

**ACTA DE LA DÉCIMA OCTAVA SESIÓN ORDINARIA DEL
CONSEJO PERMANENTE DE COORDINACIÓN HACENDARIA.**

VII.- La Secretaria de Planeación y Finanzas, Ing. María Alejandra Marisela Nande Islas, en su carácter de Presidenta del Consejo Permanente de Coordinación Hacendaria, presentó la información sobre la recaudación del Impuesto Predial y los Derechos por el Suministro de Agua del periodo enero-diciembre de 2020, mismas que han sido validadas por la Secretaría de Hacienda y Crédito Público.

RECAUDACION DE IMPUESTO PREDIAL 2020 VS 2018						
NO.	MUNICIPIO	PREDIAL 2020	PREDIAL 2019	PREDIAL 2018	DIFERENCIAS	
					2018 VS 2019	2019 VS 2020
1.-	ACUAMANALA DE M. H.	513,775.80	796,544.40	794,608.00	0.24%	-35.50%
2.-	ATLTZAYANCA	831,943.00	1,358,634.00	789,873.00	72.01%	-38.77%
3.-	AMAXAC DE GRO.	526,951.50	739,101.50	619,347.00	19.34%	-28.70%
4.-	APETA TITLAN DE A. C.	2,248,405.89	2,315,073.98	1,913,252.46	21.00%	-2.88%
5.-	APZACO	27,135,607.50	35,411,030.15	25,002,984.25	41.63%	-23.37%
6.-	ATLANGATEPEC	492,674.00	412,682.50	388,004.14	6.36%	19.38%
7.-	BENITO JUAREZ	280,518.00	403,250.50	155,296.00	159.67%	-30.44%
8.-	CALPULALPAN	4,217,380.00	4,437,482.00	4,942,913.58	-10.23%	-4.96%
9.-	CHIAUTEMPAN	4,810,274.00	4,517,239.00	3,977,328.00	13.57%	6.49%
10.-	CONTLA DE J. C.	997,965.60	1,250,670.93	825,878.00	51.44%	-20.21%
11.-	CUAPIXTLA	425,648.00	439,452.00	296,405.00	48.26%	-3.14%
12.-	CUAXOMULCO	350,037.00	390,376.00	289,169.00	35.00%	-10.33%
13.-	EL CARMEN TEQUEXQUITLA	562,501.72	684,278.15	604,479.00	13.20%	-17.80%
14.-	EMILIANO ZAPATA	197,534.00	109,948.00	146,275.23	-24.83%	79.66%
15.-	ESPAÑITA	235,520.00	304,920.00	308,367.00	-1.12%	-22.76%
16.-	HUAMANTLA	13,313,990.97	11,281,069.01	9,240,919.38	22.08%	18.02%
17.-	HUEYOTLIPAN	393,641.00	393,641.00	317,158.50	24.11%	0.00%
18.-	IXTACUIXTLA DE M. M.	1,990,992.75	1,719,231.49	2,284,708.42	-24.75%	15.81%
19.-	IXTENCO	300,061.00	305,059.15	113,869.20	167.90%	-1.64%
20.-	LA MAGDALENA TLALTELULCO	1,175,687.00	1,190,147.09	995,429.00	19.56%	-1.21%
21.-	LAZARO CARDENAS	70,366.50	69,856.00	54,395.00	28.42%	0.73%
22.-	MAZATECOCHCO DE J. M. M.	251,609.38	256,743.17	234,469.42	9.50%	-2.00%
23.-	MUÑOZ DE D. A.	201,633.00	150,928.00	89,517.00	68.60%	33.60%
24.-	NANACAMILPA DE M. A.	1,630,054.98	1,786,957.13	2,285,805.58	-21.82%	-8.78%
25.-	NATIVITAS	624,989.00	800,099.00	518,582.00	54.29%	-21.89%
26.-	PANOTLA	838,935.54	2,300,696.88	2,138,730.07	7.57%	-63.54%
27.-	PAPALOTLA DE X.	3,570,520.10	3,674,204.50	3,328,290.85	10.39%	-2.82%
28.-	SANCTORUM DEL L. C.	623,907.03	459,013.29	453,042.27	1.32%	35.92%
29.-	SAN DAMIAN TEXOLOC	212,791.00	210,517.50	177,807.18	18.40%	1.08%
30.-	SAN FCO. TETLANOHCAN	140,968.50	223,711.50	156,361.00	43.07%	-36.99%
31.-	SAN JERONIMO ZACUALPAN	72,460.50	73,846.00	80,905.50	-8.73%	-1.88%
32.-	SAN JOSE TEACALCO	94,267.00	126,551.00	97,696.00	29.54%	-25.51%
33.-	SAN JUAN HUACTZINCO	178,963.00	189,602.50	173,487.50	9.29%	-5.61%
34.-	SAN LORENZO AXOCOMANITLA	66,536.00	85,613.00	125,685.00	-31.88%	-22.28%
35.-	SAN LUCAS TECOPILCO	162,804.00	184,741.00	209,741.00	-11.92%	-11.87%
36.-	SAN PABLO DEL MONTE	1,738,590.00	1,900,827.02	1,425,252.50	33.37%	-8.54%
37.-	SANTA ANA NOPALUCAN	96,884.50	103,630.00	73,428.00	41.13%	-6.51%
38.-	SANTA APOLONIA TEACALCO	49,011.00	41,206.00	52,662.10	-21.75%	18.94%
39.-	SANTA CATARINA AYOMETLA	145,771.00	160,306.00	134,862.00	18.87%	-9.07%
40.-	SANTA CRUZ QUILEHTLA	129,024.00	188,028.00	107,759.00	74.49%	-31.38%
41.-	SANTA CRUZ TLAXCALA	2,113,372.51	2,003,079.41	1,693,348.00	18.29%	5.51%
42.-	SANTA ISABEL XILOXOTLA	499,442.49	446,695.12	567,231.60	-21.25%	11.81%
43.-	TENANCINGO	542,866.00	660,970.00	455,295.00	45.17%	-17.87%
44.-	TEOLOCHOLCO	1,312,553.00	1,251,332.00	1,370,736.50	-8.71%	4.89%
45.-	TEPETITLA DE LARDIZABAL	722,885.49	703,535.76	632,156.81	11.29%	2.75%
46.-	TEPEYANCO	496,630.00	414,822.00	443,296.50	-6.42%	19.72%
47.-	TERRENATE	343,860.00	372,830.00	301,747.00	23.56%	-7.77%
48.-	TETLA DE LA SOLIDARIDAD	7,745,665.88	6,976,754.29	5,971,737.56	16.83%	11.02%
49.-	TETLATLAHUCA	106,468.50	134,343.00	115,115.00	16.70%	-20.75%
50.-	TLAXCALA	18,450,257.00	24,874,323.95	24,084,752.38	3.28%	-25.83%
51.-	TLAXCO	1,785,282.80	1,982,395.00	1,722,468.00	15.09%	-9.94%
52.-	TOCATLÁN	205,713.60	176,788.00	163,254.20	8.29%	16.36%
53.-	TOTOLAC	1,626,776.00	2,287,290.25	1,891,070.25	20.95%	-28.88%
54.-	TZOMPANTEPEC	733,968.00	893,921.00	626,208.00	42.75%	-17.89%
55.-	XALOZTOC	2,997,261.05	1,306,914.38	1,846,987.39	-29.24%	129.34%
56.-	XALTOCAN	1,381,325.00	1,481,430.00	893,361.00	65.83%	-6.76%
57.-	XICOHTZINCO	3,487,898.79	3,404,927.34	2,389,489.75	42.50%	2.44%
58.-	YAUHQUEMEHCAN	5,213,438.00	5,455,808.00	4,440,369.00	22.87%	-4.44%
59.-	ZACATELCO	1,283,689.09	2,660,481.50	1,549,302.00	71.72%	-51.75%
60.-	ZITLALTEPEC DE T. S. S.	319,521.96	255,584.90	245,518.00	4.10%	25.02%
TOTALES		123,270,069.92	139,191,134.24	117,328,187.07	18.63%	-14.44%

**ACTA DE LA DÉCIMA OCTAVA SESIÓN ORDINARIA DEL
CONSEJO PERMANENTE DE COORDINACIÓN HACENDARIA.**

RECAUDACION DE DERECHOS DE AGUA 2020 VS 2018						
NO.	MUNICIPIO	AGUA 2020	AGUA 2019	AGUA 2018	DIFERENCIAS	
					2018 VS 2019	2019 VS 2020
1.-	ACUAMANALA DE M. H.	45,575.00	175,200.00	381,588.00	-54.09%	-73.99%
2.-	ATLTZAYANCA	955,592.02	841,966.86	703,534.20	19.68%	13.50%
3.-	AMAXAC DE GRO.	662,880.00	792,620.00	640,103.00	23.83%	-16.37%
4.-	APETATITLAN DE A. C.	2,580,579.84	2,935,938.96	2,968,309.08	-1.09%	-12.10%
5.-	APIZACO	49,922,658.91	52,363,883.91	36,822,375.00	42.21%	-4.66%
6.-	ATLANGATEPEC	929,852.50	828,053.00	704,798.00	17.49%	12.29%
7.-	BENITO JUAREZ	400,050.00	580,800.00	535,500.00	8.46%	-31.12%
8.-	CALPULALPAN	7,697,236.36	7,293,108.59	6,359,468.69	14.68%	5.54%
9.-	CHIAUTEMPAN	19,286,863.61	17,182,767.69	15,735,207.43	9.20%	12.25%
10.-	CONTLA DE J. C.	1,340,948.00	2,024,847.00	1,245,648.00	62.55%	-33.78%
11.-	CUAPAXTLA	1,444,223.00	1,101,910.00	777,809.00	41.67%	31.07%
12.-	CUAXOMULCO	896,400.50	907,222.00	708,621.00	28.03%	-1.19%
13.-	EL CARMEN TEQUEXQUITLA	705,340.50	726,686.00	465,760.00	56.02%	-2.94%
14.-	EMILIANO ZAPATA	278,343.00	195,979.88	207,044.45	-5.34%	42.03%
15.-	ESPAÑITA	661,878.00	756,297.00	1,146,566.00	-34.04%	-12.48%
16.-	HUAMANTLA	26,151,407.07	23,333,287.21	21,181,913.19	10.16%	12.08%
17.-	HUEYOTLIPAN	1,411,885.61	1,102,720.01	738,994.80	49.22%	28.04%
18.-	IXTACUIXTLA DE M. M.	305,658.00	305,658.00	305,658.00	0.00%	0.00%
19.-	IXTENCO	1,568,014.00	1,627,905.49	571,990.00	184.60%	-3.68%
20.-	LA MAGDALENA TLALTELULCO	1,162,764.00	1,376,616.50	1,137,493.20	21.02%	-15.53%
21.-	LAZARO CARDENAS	205,101.00	161,817.50	104,996.00	54.12%	26.75%
22.-	MAZATECOCHCO DE J. M. M.	678,588.00	839,400.00	699,500.00	20.00%	-19.16%
23.-	MUÑOZ DE D. A.	305,128.00	192,443.00	87,103.00	120.94%	58.56%
24.-	NANACAMILPA DE M. A.	1,850,049.75	1,850,049.75	3,074,889.00	-39.83%	0.00%
25.-	NATIVITAS	1,623,989.86	1,337,445.00	1,398,762.00	-4.38%	21.42%
26.-	PANOTLA	458,981.00	1,383,269.00	1,952,626.10	-29.16%	-66.82%
27.-	PAPALOTLA DE X.	1,031,605.66	1,105,693.00	1,153,687.00	-4.16%	-6.70%
28.-	SANCTORUM DE L. C.	394,962.00	394,962.00	401,207.00	-1.56%	0.00%
29.-	SAN DAMIAN TEXOLOCO	723,124.00	674,453.00	596,818.00	13.01%	7.22%
30.-	SAN FCO. TETLANOHCAN	1,216,039.50	1,442,766.50	1,359,731.50	6.11%	-15.71%
31.-	SAN JERONIMO ZACUALPAN	332,716.50	310,936.50	248,852.00	24.95%	7.00%
32.-	SAN JOSE TEACALCO	487,853.50	668,722.00	571,722.00	16.97%	-27.05%
33.-	SAN JUAN HUACTZINCO	174,390.00	262,850.00	350,645.00	-25.04%	-33.65%
34.-	SAN LORENZO AXOCOMANITLA	117,580.00	89,180.00	231,707.00	-61.51%	31.85%
35.-	SAN LUCAS TECOPILO	369,238.00	484,150.00	564,735.00	-14.27%	-23.73%
36.-	SAN PABLO DEL MONTE	6,841,087.50	5,192,664.65	6,414,522.22	-19.05%	31.75%
37.-	SANTA ANA NOPALUCAN	713,700.50	601,782.50	443,350.00	35.74%	18.60%
38.-	SANTA AFOLONIA TEACALCO	221,000.00	442,000.00	856,400.00	-48.39%	-50.00%
39.-	SANTA CATARINA AYOMETLA	91,299.00	248,172.00	297,332.00	-16.53%	-63.21%
40.-	SANTA CRUZ QUILEHTLA	134,383.00	387,934.00	188,682.00	105.60%	-65.36%
41.-	SANTA CRUZ TLAXCALA	859,252.00	1,530,401.72	856,948.25	78.59%	-43.85%
42.-	SANTA ISABEL XILOXOTLA	188,061.50	281,334.32	801,542.42	-64.90%	-33.15%
43.-	TENANCINGO	406,640.00	537,475.00	571,926.00	-6.02%	-24.34%
44.-	TEOLOCHOLCO	760,859.00	1,088,799.00	1,218,872.00	-10.67%	-30.12%
45.-	TEPETITLA DE LARDIZABAL	268,641.00	316,637.00	555,688.00	-43.02%	-15.16%
46.-	TEPEYANCO	277,949.00	323,178.00	249,060.00	29.76%	-14.00%
47.-	TERRENATE	539,303.00	982,606.00	652,072.50	50.69%	-45.12%
48.-	TETLA DE LA SOLIDARIDAD	4,048,222.35	2,269,396.59	1,995,504.00	13.73%	78.38%
49.-	TETLAHLAHCUA	340,726.50	585,793.00	469,751.00	24.70%	-41.83%
50.-	TLAXCALA	39,802,743.00	49,483,442.00	42,701,762.00	15.88%	-19.56%
51.-	TLAXCO	1,062,578.00	1,261,971.00	1,231,491.00	2.48%	-15.80%
52.-	TOCATLÁN	361,865.08	290,356.63	291,995.50	-0.56%	24.63%
53.-	TOTOLAC	1,623,344.00	1,766,854.22	1,247,813.68	41.60%	-8.12%
54.-	TZOMPANTEPEC	1,318,173.45	1,783,489.00	1,181,734.69	50.92%	-26.09%
55.-	XALOZTOC	947,555.00	947,555.00	935,710.00	1.27%	0.00%
56.-	XALTOCAN	754,487.45	657,783.00	1,281,812.00	-48.68%	14.70%
57.-	XICOHTZINCO	1,023,903.83	923,380.86	1,188,112.19	-22.28%	10.89%
58.-	YAUHQUEMEHCAN	3,210,687.00	3,868,906.00	3,392,709.00	14.04%	-17.01%
59.-	ZACATELCO	7,495,095.57	7,418,604.81	5,507,601.83	34.70%	1.03%
60.-	ZITLALTEPEC DE T. S. S.	143,740.00	90,551.50	93,319.00	-2.97%	58.74%
TOTALES		201,812,793.42	210,932,673.15	180,761,072.92	16.69%	-4.32%

ACTA DE LA DÉCIMA OCTAVA SESIÓN ORDINARIA DEL
CONSEJO PERMANENTE DE COORDINACIÓN HACENDARIA.

VIII.- La Secretaria de Planeación y Finanzas, Ing. María Alejandra Marisela Nande Islas, en su carácter de Presidenta del Consejo Permanente de Coordinación Hacendaria, presentó el comportamiento del Fondo ISR pagado a los Municipios del Estado por el periodo Enero- junio de 2021, recomendando a los municipios dar cumplimiento a sus obligaciones fiscales federales, relativas al ISR retenido de sueldos y salarios, incluidos los asimilados a salarios, haciendo hincapié en la importancia de estos rubros ya que de acuerdo a las Reglas de Operación para la aplicación del artículo 3-B de la Ley de Coordinación Fiscal, los recursos participables que la UCEF valide se conformarán por los importes que obtenga el SAT del proceso de validación de aquellos entes públicos que llenaron correctamente los CFDI de nómina de su personal y que en términos del primer párrafo del artículo 3-B de la Ley de Coordinación Fiscal, hayan enterado efectivamente el impuesto.

El Ejecutivo del Estado, cada mes les envía por oficio el reporte de las inconsistencias detectadas por el SAT, en dicho reporte además de inconsistencias contiene el importe a cargo, el pagado y el importe validado por cada periodo, de igual forma contiene el número de timbres de nómina que presentan los entes obligados, por lo que con esos datos proporcionados por el SAT al Estado y el Estado a los Municipios, los entes obligados cuentan con todas las herramientas e información necesaria para poder corregir dichas inconsistencias.

En este sentido las cifras validadas y transferidas por el SAT-UCEF a los Municipios, son transferidas a los Municipios por medio de los Estados, los cuales tienen la obligación de trasferir a los Municipios dentro de los plazos establecidos en la Ley de Coordinación Fiscal, las cifras transferidas del Estados a los Municipios en el periodo Enero-Junio de 2021, son las siguientes:

ACTA DE LA DÉCIMA OCTAVA SESIÓN ORDINARIA DEL
CONSEJO PERMANENTE DE COORDINACIÓN HACENDARIA.

FONDO ISR A MUNICIPIOS 2020								
NO.	MUNICIPIO	TOTAL	ENERO	FEBRERO	MARZO	ABRIL	MAYO	JUNIO
1	ACUAMANALA DE M. H.	812,266	396,411	-	84,113	84,105	86,602	161,035
2	ATLTZAYANCA	971,081	432,347	135,221	76,493	68,146	132,722	126,152
3	AMAXAC DE GRO.	629,336	214,579	-	81,659	85,287	169,869	77,942
4	APETATITLAN DE A. C.	2,741,906	733,233	543,658	237,643	261,842	261,872	703,658
5	APIZACO	6,688,134	185,131	1,809,515	935,626	163,043	1,772,290	1,822,529
6	ATLANGATEPEC	662,479	235,064	-	-	173,472	-	253,943
7	BENITO JUAREZ	641,625	322,718	-	167,683	-	77,067	74,157
8	CALPULALPAN	1,589,899	-	974,962	655,268	-	-	40,331
9	CHIAUTEMPAN	2,961,708	795,990	639,556	328,468	391,679	329,469	476,546
10	CONTLA DE J. C.	1,595,267	20	788,755	205,388	-	405,469	195,635
11	CUAPIAXTLA	1,214,453	531,763	-	148,394	217,760	322,076	5,540
12	CUAXOMULCO	651,361	224,408	76,751	88,995	78,488	79,303	103,416
13	EL CARMEN TEQUEXQUITLA	1,663,368	182,910	-	182,862	366,961	605,686	324,949
14	EMILIANO ZAPATA	394,737	121,229	-	109,497	-	109,303	54,708
15	ESPAÑITA	644,905	267,642	92,852	97,000	95,908	-	91,503
16	HUAMANTLA	6,344,360	121,880	4,884,472	1,090,719	81,542	181,634	15,887
17	HUEYOTLIPAN	1,030,497	3,809	135,487	430,915	-	436,239	24,047
18	IXTACUIXTLA DE M. M.	4,061,515	1,227,329	-	1,271	993,224	931,845	907,846
19	IXTENCO	416,042	121,107	-	203,894	-	-	91,041
20	LÁ MAGDALENA TLALTELULCO	1,091,674	654,978	440,391	-	-	225	3,920
21	LAZARO CARDENAS	303,523	77,212	-	-	76,341	-	149,970
22	MAZATECOCHCO DE J. M. M.	894,635	16,741	459,814	134,564	-	283,516	-
23	MUÑOZ DE D. A.	311,372	161,450	31,936	-	-	117,986	-
24	NANACAMILPA DE M. A.	1,041,977	329,420	-	224,160	497,911	-	9,514
25	NATIVITAS	895,735	-	-	-	-	785,962	109,773
26	PANOTLA	2,342,313	345,250	1,358,089	646,800	-	-	7,826
27	PAPALOTLA DE X.	1,026,860	439,020	86,165	153,769	123,326	124,198	100,382
28	SANCTORUM DE L. C.	633,722	120,053	1,799	106,142	110,487	173,371	125,468
29	SAN DAMIAN TEXOLOC	433,067	178,071	-	123,344	-	135,725	4,073
30	SAN FCO. TETLANOHCAN	606,465	195,073	1,854	107,750	232,714	-	69,074
31	SAN JERONIMO ZACUALPAN	465,151	161,463	-	-	158,183	155,470	9,955
32	SAN JOSE TEACALCO	435,991	79,318	75,438	74,290	71,751	-	135,194
33	SAN JUAN HUACTZINCO	870,786	452,089	13,512	87,096	100,604	129,621	87,864
34	SAN LORENZO AXOCOMANITLA	904,930	-	-	207,233	87,944	532,103	77,650
35	SAN LUCAS TECOPILCO	279,540	137,654	29,636	51,363	-	-	60,887
36	SAN PABLO DEL MONTE	2,874,460	697,757	693,757	364,690	412,921	344,469	360,866
37	SANTA ANA NOPALUCAN	662,406	-	177,825	-	377,283	102,455	4,843
38	SANTA APOLONIA TEACALCO	849,983	297,550	-	84,053	84,054	277,124	107,202
39	SANTA CATARINA AYOMETLA	1,287,502	209,556	300,855	386,938	-	116,267	273,886
40	SANTA CRUZ QUILEHTLA	623,019	-	137,957	137,049	68,928	142,084	137,001
41	SANTA CRUZ TLAXCALA	924,107	324,914	-	-	-	446,028	153,165
42	SANTA ISABEL XILOXOXTLA	384,461	159,949	-	-	127,283	-	97,229
43	TENANCINGO	503,026	183,076	60,282	62,846	63,872	68,920	64,030
44	TEOLOCHOLCO	588,616	210,560	874	-	191,503	-	185,679
45	TEPETITLA DE LARDIZABAL	603,390	332,556	-	22,682	84,224	85,403	78,525
46	TEPEYANCO	266,554	103,453	57,955	3,402	-	17,835	83,909
47	TERRENATE	555,261	335,059	-	-	-	220,202	-
48	TETLA DE LA SOLIDARIDAD	1,706,344	-	834,967	193,561	198,917	276,426	202,473
49	TETLATLAHUCA	482,630	107,057	-	81,828	93,847	93,123	106,775
50	TLAXCALA	8,169,911	1,816,982	2,136,455	2,289,873	1,036,096	967,226	76,721
51	TLAXCO	2,244,880	1,189,420	123,149	385,112	-	253,964	293,235
52	TOCATLAN	402,673	111,329	1,723	118,916	30,520	84,499	55,686
53	TOTOLAC	670,285	261,384	-	-	382,139	1,037	25,725
54	TZOMPANTEPEC	1,423,126	-	-	-	1,013,548	412,989	3,411
55	XALOTZOC	1,337,898	591,200	181,807	195,688	188,409	193,377	12,583
56	XALTOCAN	493,459	78,826	-	56,182	7,075	240,790	110,586
57	XICOHTZINCO	932,567	129,874	274,547	83,660	114,334	233,705	96,447
58	YAUHQUEMEHCAN	2,253,761	236,440	820,494	227,328	232,911	240,980	495,608
59	ZACATELCO	2,324,857	673,352	316,619	307,262	332,400	397,300	297,924
60	ZITLALTEPEC DE T. S. S.	329,673	4,147	73,921	-	95,884	79,262	76,459
TOTAL		81,147,529	17,519,803	18,769,452	12,043,469	9,656,866	13,635,088	9,522,851

ACTA DE LA DÉCIMA OCTAVA SESIÓN ORDINARIA DEL
CONSEJO PERMANENTE DE COORDINACIÓN HACENDARIA.

IX.- En este punto del Orden del día, la C.P. María Isabel Delfina Maldonado Textle, Titular del Órgano de Fiscalización Superior, en uso de la palabra comentó que los trabajos para la entrega-recepción de las autoridades municipales están por iniciar, por lo que pide a las administraciones salientes proporcionar un espacio físico sugiriendo sea la Sala de Cabildos, y otorguen las facilidades necesarias para llevar a cabo dichos trabajos, y que sean de manera clara y transparente. Dando a conocer los pormenores sobre las actas, requisitos, etc., en la Reunión pasada celebrada en las instalaciones del Órgano de Fiscalización Superior.

X.- En este punto del Orden del día, la Dip. Luz Guadalupe Mata Lara, Presidenta la Comisión de Finanzas y Fiscalización del Congreso del Estado, en uso de la palabra comentó que continúan los trabajos de dictaminación de la Cuentas Públicas Municipales 2020 y del Segundo Trimestre 2021. Asimismo, menciono que en 15 días iniciara el proceso de Entrega-Recepción de los municipios, por lo que espera que dichos trabajos sean en clara transparencia

XI.- Asuntos Generales

En uso de la palabra Secretaria de Planeación y Finanzas, Ing. María Alejandra Marisela Nande Islas, en su carácter de Presidenta del Consejo Permanente de Coordinación Hacendaria, indico que una vez que se tengan las condiciones necesarias de sanidad se procederá a la formalización de las actas con motivo de las sesiones ordinarias del Consejo Permanente de Coordinación Hacendaria que se efectuaron de manera virtual, sin embargo es necesario contar con el aval de todos y cada uno de los integrantes de este Consejo de los acuerdos tomados al interior del mismo, mismos que fueron divulgados por los representantes municipales a sus representados.

Además, insto a los integrantes de dicho Consejo Permanente a que hagan extensiva la invitación a sus representados, para ponerse al corriente en la entrega a esta Secretaría de sus CFD's pendientes.

Sin más puntos a tratar, siendo las 12:15 horas del mismo día en que se inicia, se da por terminada la presente Sesión Ordinaria del Consejo Permanente de Coordinación Hacendaria, firmando al margen y al calce quienes intervinieron en este acto.

CONSEJO PERMANENTE DE COORDINACIÓN HACENDARIA

Ing. María Alejandra Marisela Nande Islas
Secretaria de Planeación y Finanzas

C.P. María Isabel Delfina Maldonado Textle
Titular del Órgano de Fiscalización Superior


Diputada Luz Guadalupe Mata Lara
Presidenta de la Comisión de Finanzas y
Fiscalización del Congreso del Estado

C. Noé Parada Matamoros
Presidente Municipal de
Atltzayanca.

C. Miguel Muñoz Reyes
Presidente Municipal de
Contla de Juan Cuamatzi.

C. Eymard Grande Rodríguez
Presidente Municipal de
Panotla.

ACTA DE LA DÉCIMA OCTAVA SESIÓN ORDINARIA DEL CONSEJO PERMANENTE DE COORDINACIÓN HACENDARIA.


C. Cutberto Benito Cano Coyotl
Presidente Municipal
San Pablo del Monte.


C. Franco Pérez Zempoaltecatl
Presidente Municipal de Santa
Catalina Ayomeela.

C. Mildred Rubí Vergara Zavala
Presidenta Municipal de Tlaxcala.


C. Gardenia Hernández Rodríguez
Presidenta Municipal de Tlaxco.


C.P. Arturo Rivera Mora
Presidente Municipal de Tzompantepec.


C. Eugenio Sánchez Amador
Presidente Municipal de Xaltocan.





ACTA DE LA DÉCIMA OCTAVA SESIÓN ORDINARIA DEL
CONSEJO PERMANENTE DE COORDINACIÓN HACENDARIA.

ANEXO I

ACTA DE LA DÉCIMA OCTAVA SESIÓN ORDINARIA DEL CONSEJO PERMANENTE DE COORDINACIÓN HACENDARIA.

DETERMINACIÓN DEL FONDO ESTATAL PARTICIPABLE
A LOS MUNICIPIOS PARA EL EJERCICIO FISCAL 2021
ENERO JUNIO DE 2021

PARTICIPACIONES FEDERALES	PRONÓSTICO DE INGRESOS 2021	PORCENTAJE A REPARTIR	FONDO DE GARANTÍA
FONDO GENERAL DE PARTICIPACIONES	3,421,898,765.00	20.00%	684,379,753.00
FONDO DE FOMENTO MUNICIPAL	238,636,874.00	100.00%	238,636,874.00
FONDO DE FISCALIZACIÓN	204,671,198.00	20.00%	40,934,239.60
IMPUESTO ESPECIAL SOBRE PROD. Y SERVICIOS	23,970,457.00	20.00%	4,794,091.40
IMPUESTO SOBRE TENENCIA O USO DE VEHÍCULOS	0.00	20.00%	0.00
ISAN COMPENSACION	5,109,870.00	20.00%	1,021,974.00
IMPUESTO SOBRE VEHÍCULOS NUEVOS	11,587,615.00	20.00%	2,317,523.00
TOTAL FONDO I	3,905,874,779.00		972,084,455.00

IMPUESTOS ESTATALES	PRONÓSTICO DE INGRESOS 2021	PORCENTAJE A REPARTIR	FONDO DE GARANTÍA
DIVERSIONES Y ESPECTACULOS PUBLICOS	72,249.00	60.00%	43,349.40
LOTERÍAS, RIFAS, SORTEOS Y CONCURSOS	95,823.00	50.00%	47,911.50
TENENCIA O USO DE VEHÍCULOS	992,752.00	10.00%	99,275.20
NÓMINAS	262,913,230.00	10.00%	26,291,323.00
HOSPEDAJE	581,836.00	20.00%	116,367.20
	264,655,890.00		26,598,226.30

TOTAL FONDO DE GARANTÍA

998,682,681.30

***PARTICIPACIONES FEDERALES	INGRESOS RECIBIDOS ENE-JUN 2021	PORCENTAJE A REPARTIR	PARTICIPACIÓN A MUNICIPIOS
FONDO GENERAL DE PARTICIPACIONES	3,709,479,894.00	20.00%	741,895,978.80
FONDO DE FOMENTO MUNICIPAL	240,263,728.00	100.00%	240,263,728.00
FONDO DE FISCALIZACIÓN	369,971,253.00	20.00%	73,994,250.60
IMPUESTO ESPECIAL SOBRE PROD. Y SERVICIOS	26,506,684.00	20.00%	5,301,336.80
IMPUESTO SOBRE TENENCIA O USO DE VEHÍCULOS	0.00	20.00%	0.00
ISAN COMPENSACIÓN	5,113,482.00	20.00%	1,022,696.40
IMPUESTO SOBRE VEHÍCULOS NUEVOS	15,946,069.00	20.00%	3,189,213.80
TOTALES	4,367,281,110.00		1,065,667,204.40

INCREMENTO PARTICIPACIONES FEDERALES

INCREMENTO

FONDO GENERAL DE PARTICIPACIONES	57,516,225.80
FONDO DE FOMENTO MUNICIPAL	1,626,854.00
FONDO DE FISCALIZACIÓN	33,060,011.00
IMPUESTO ESPECIAL SOBRE PROD. Y SERVICIOS	507,245.40
IMPUESTO SOBRE TENENCIA O USO DE VEHÍCULOS	0.00
ISAN COMPENSACIÓN	722.40
IMPUESTO SOBRE VEHÍCULOS NUEVOS	871,690.80
TOTALES	93,582,749.40

***IMPUESTOS ESTATALES	INGRESOS REALES 2020	PORCENTAJE A REPARTIR	PARTICIPACIÓN A MUNICIPIOS
DIVERSIONES Y ESPECTACULOS PUBLICOS	0.00	60.00%	0.00
LOTERÍAS, RIFAS, SORTEOS Y CONCURSOS	219,200.00	50.00%	109,600.00
TENENCIA O USO DE VEHÍCULOS	2,139,502.00	10.00%	213,950.20
NÓMINAS	305,722,521.00	10.00%	30,572,252.10
HOSPEDAJE	432,294.00	20.00%	86,458.80
	308,513,517.00		30,982,261.10

IMPUESTOS ESTATALES

INCREMENTO ING. PROPIOS

DIVERSIONES Y ESPECTACULOS PUBLICOS	-43,349.40
LOTERÍAS, RIFAS, SORTEOS Y CONCURSOS	61,688.50
TENENCIA O USO DE VEHÍCULOS	114,675.00
NÓMINAS	4,280,929.10
HOSPEDAJE	-29,908.40
	4,384,034.80

RECAUDACIÓN PARA FONDOS II, III, IV, V, VI y VII

97,966,784.20

TOTAL RECAUDACIÓN ESTATAL PARTICIPABLE

1,096,649,465.50

FONDO ESTATAL PARTICIPABLE	PORCENTAJE	PARTICIPACION
FONDO I: FONDO DE GARANTIA	IRREDUCTIBLE	998,682,681.30
FONDO II: FONDO POBLACIONAL	20%	19,593,356.84
FONDO III: FONDO DE INCENTIVO A RECAUDACION DE PREDIAL	25%	24,491,696.05
FONDO IV: FONDO DE NIVEL RECAUDACION DE PREDIAL	10%	9,796,678.42
FONDO V: FONDO DE INCENTIVO A RECAUDACION DE DERECHOS DE AGUA	25%	24,491,696.05
FONDO VI: FONDO DE NIVEL RECAUDACION DE DERECHOS DE AGUA	10%	9,796,678.42
FONDO VII: FONDO DE DESARROLLO MUNICIPAL	10%	9,796,678.42
TOTAL	100%	1,096,649,465.50

ACTA DE LA DÉCIMA OCTAVA SESIÓN ORDINARIA DEL
CONSEJO PERMANENTE DE COORDINACIÓN HACENDARIA.

DETERMINACIÓN DEL FONDO DE GARANTÍA (I)
ENERO JUNIO DE 2021

NO.	MUNICIPIO	COEFICIENTE DE PARTICIPACION FONDO DE GARANTÍA	TOTAL FONDO DE GARANTÍA
1.-	ACUAMANALA DE M.H.	0.00968794	9,675,174.58
2.-	ATLTZAYANCA	0.01584991	15,829,033.81
3.-	AMAXAC DE GRO.	0.01118585	11,171,118.62
4.-	APETATITLAN DE A.C.	0.01432522	14,306,348.90
5.-	APIZACO	0.05997669	59,897,677.67
6.-	ATLANGATEPEC	0.01198599	11,970,200.63
7.-	BENITO JUAREZ	0.00938847	9,376,107.12
8.-	CALPULALPAN	0.02907967	29,041,360.37
9.-	CHIAUTEMPAN	0.03866998	38,619,034.41
10.-	CONTLA DE J.C.	0.02147118	21,442,898.25
11.-	CUAPAXTLA	0.01358215	13,564,257.23
12.-	CUAXOMULCO	0.01025332	10,239,818.00
13.-	EL CARMEN TEQUEXQUITLA	0.01390750	13,889,174.94
14.-	EMILIANO ZAPATA	0.00833309	8,322,113.20
15.-	ESPAÑITA	0.01044298	10,429,219.80
16.-	HUAMANTLA	0.04892180	48,857,355.34
17.-	HUEYOTLIPAN	0.01344356	13,425,846.92
18.-	IXTACUIXTLA	0.02244697	22,417,401.15
19.-	IXTENCO	0.01106734	11,052,762.96
20.-	LA MAGDALENA TLALTELULCO	0.01436443	14,345,506.46
21.-	LAZARO CARDENAS	0.00888981	8,878,096.46
22.-	MAZATECOCHCO DE J.M.M.	0.01106998	11,055,397.56
23.-	MUÑOZ DE D.A.	0.00872466	8,713,170.91
24.-	NANACAMILPA	0.01560353	15,582,975.15
25.-	NATIVITAS	0.01823017	18,206,157.90
26.-	PANOTLA	0.01865295	18,628,378.10
27.-	PAPALOTLA	0.02029689	20,270,149.59
28.-	SANCTORUM DE L. C.	0.01079292	10,778,706.81
29.-	SAN DAMIAN TEXOLOC	0.00965954	9,646,819.40
30.-	SAN FCO. TETLANOHCAN	0.01191891	11,903,204.45
31.-	SAN JERONIMO ZACUALPAN	0.00940873	9,396,337.46
32.-	SAN JOSE TEACALCO	0.00970880	9,696,011.18
33.-	SAN JUAN HUACTZINCO	0.00963560	9,622,906.66
34.-	SAN LORENZO AXOCOMANITLA	0.00854315	8,531,893.11
35.-	SAN LUCAS TECOPILO	0.00841392	8,402,838.06
36.-	SAN PABLO DEL MONTE	0.03512566	35,079,393.14
37.-	SANTA ANA NOPALUCAN	0.01028051	10,266,962.31
38.-	SANTA APOLONIA TEACALCO	0.00851429	8,503,072.60
39.-	SANTA CATARINA AYOMETLA	0.01045776	10,443,979.56
40.-	SANTA CRUZ QUILEHTLA	0.00940287	9,390,485.24
41.-	SANTA CRUZ TLAXCALA	0.01490400	14,884,370.48
42.-	SANTA ISABEL XILOXOXTLA	0.00873093	8,719,424.53
43.-	TENANCINGO	0.01219970	12,183,626.37
44.-	TEOLOCHOLCO	0.01627241	16,250,976.16
45.-	TEPETITLA DE LARDIZABAL	0.01471961	14,700,215.81
46.-	TEPEYANCO	0.01138331	11,368,316.77
47.-	TERRENATE	0.01290257	12,885,578.18
48.-	TETLA DE LA SOLIDARIDAD	0.02101690	20,989,216.43
49.-	TETLA TLAHUCA	0.01200049	11,984,683.34
50.-	TLAXCALA	0.06833098	68,240,961.83
51.-	TLAXCO	0.02447612	24,443,873.40
52.-	TOCATLAN	0.00908365	9,071,685.03
53.-	TOTOLAC	0.01725164	17,228,912.21
54.-	TZOMPANTEPEC	0.01550859	15,488,157.64
55.-	XALOZTOC	0.01709595	17,073,425.44
56.-	XALTOCAN	0.01212932	12,113,344.06
57.-	XICOHTZINCO	0.01295833	12,941,261.46
58.-	YAUHQUEMEHCAN	0.02175942	21,730,753.45
59.-	ZACATELCO	0.02507200	25,038,973.73
60.-	ZITLALTEPEC DE T.S.S.	0.01048940	10,475,578.99
TOTAL		100.00000%	998,682,681.30

UNO JUNTO 20

ACTA DE LA DÉCIMA OCTAVA SESIÓN ORDINARIA DEL CONSEJO PERMANENTE DE COORDINACIÓN HACENDARIA.

DETERMINACIÓN DEL FONDO POBLACIONAL (II)

MONTO DE LA RECAUDACIÓN ESTATAL PARTICIPABLE:

97,966,784.20

20%

19,593,356.84

ENERO JUNIO DE 2021

NO.	MUNICIPIO	HABITANTES		% DE		MONTO A	
		2020		DISTRIBUCION		DISTRIBUIR	PARTICIPABLE
1.-	ACUAMANALA DE M. H.	6,432		0.478936%		19,593,356.84	93,839.63
2.-	ATLTZAYANCA	18,111		1.348571%		19,593,356.84	264,230.35
3.-	AMAXAC DE GRO.	11,403		0.849084%		19,593,356.84	166,364.02
4.-	APETA TITLAN DE A. C.	16,003		1.191606%		19,593,356.84	233,475.70
5.-	APZACO	80,725		6.010900%		19,593,356.84	1,177,737.02
6.-	ATLANGATEPEC	7,087		0.527708%		19,593,356.84	103,395.75
7.-	BENITO JUAREZ	6,211		0.462480%		19,593,356.84	90,615.36
8.-	CALPULALPAN	51,172		3.810341%		19,593,356.84	746,573.66
9.-	CHIAUTEMPAN	73,215		5.451694%		19,593,356.84	1,068,169.91
10.-	CONTLA DE J. C.	38,579		2.872648%		19,593,356.84	562,848.15
11.-	CUAPAXTLA	16,222		1.207913%		19,593,356.84	236,670.80
12.-	CUAXOMULCO	5,928		0.441407%		19,593,356.84	86,486.53
13.-	EL CARMEN TEQUEXQUITLA	17,332		1.290566%		19,593,356.84	252,865.74
14.-	EMILIANO ZAPATA	4,951		0.368659%		19,593,356.84	72,232.59
15.-	ESPANITA	9,416		0.701129%		19,593,356.84	137,374.69
16.-	HUAMANTLA	98,764		7.354110%		19,593,356.84	1,440,916.93
17.-	HUEYOTLIPAN	15,190		1.131069%		19,593,356.84	221,614.44
18.-	IXTACUICTLA DE M. M.	38,970		2.901762%		19,593,356.84	568,552.64
19.-	IXTENCO	7,504		0.558759%		19,593,356.84	109,479.57
20.-	LA MAGDALENA TLALTELULCO	19,036		1.417448%		19,593,356.84	277,725.64
21.-	LAZARO CARDENAS	3,534		0.263147%		19,593,356.84	51,559.28
22.-	MAZATECOCHCO DE J. M. M.	11,592		0.863157%		19,593,356.84	169,121.43
23.-	MUÑOZ DE D. A.	4,755		0.354064%		19,593,356.84	69,373.05
24.-	NANACAMILPA DE M. A.	18,686		1.391386%		19,593,356.84	272,619.31
25.-	NATIMITAS	26,309		1.959006%		19,593,356.84	383,835.04
26.-	PANOTLA	28,357		2.111503%		19,593,356.84	413,714.32
27.-	PAPALOTLA DE X.	33,499		2.494384%		19,593,356.84	488,733.51
28.-	SANCTORUM DE L. C.	9,432		0.702320%		19,593,356.84	137,608.12
29.-	SAN DAMIAN TEXOLOC	5,884		0.438131%		19,593,356.84	85,844.59
30.-	SAN FCO. TETLANOHCAN	11,761		0.875741%		19,593,356.84	171,587.06
31.-	SAN JERONIMO ZACUALPAN	4,092		0.304696%		19,593,356.84	59,700.22
32.-	SAN JOSE TEACALCO	6,436		0.479234%		19,593,356.84	93,897.99
33.-	SAN JUAN HUACTZINCO	7,688		0.572460%		19,593,356.84	112,164.04
34.-	SAN LORENZO AXOCOMANITLA	5,689		0.423611%		19,593,356.84	82,999.64
35.-	SAN LUCAS TECOPILCO	3,077		0.229118%		19,593,356.84	44,891.88
36.-	SAN PABLO DEL MONTE	82,688		6.157067%		19,593,356.84	1,206,376.20
37.-	SANTA ANA NOPALUCAN	7,952		0.592117%		19,593,356.84	116,015.67
38.-	SANTA APOLONIA TEACALCO	4,636		0.345203%		19,593,356.84	67,636.90
39.-	SANTA CATARINA AYOMETLA	9,463		0.704629%		19,593,356.84	138,060.40
40.-	SANTA CRUZ QUILEHTLA	7,750		0.577076%		19,593,356.84	113,068.59
41.-	SANTA CRUZ TLAXCALA	24,116		1.795712%		19,593,356.84	351,840.27
42.-	SANTA ISABEL XILOXOTLA	5,443		0.405294%		19,593,356.84	79,410.62
43.-	TENANCINGO	12,974		0.966063%		19,593,356.84	189,284.11
44.-	TEOLOCHOLCO	25,257		1.880673%		19,593,356.84	368,486.89
45.-	TEPETITLA DE LARDIZABAL	22,274		1.658554%		19,593,356.84	324,966.42
46.-	TEPEYANCO	13,328		0.992422%		19,593,356.84	194,448.80
47.-	TERRENATE	15,475		1.152291%		19,593,356.84	225,772.44
48.-	TETLA DE LA SOLIDARIDAD	35,284		2.627297%		19,593,356.84	514,775.76
49.-	TETLATLAHUCA	13,561		1.009772%		19,593,356.84	197,848.15
50.-	TLAXCALA	99,896		7.438400%		19,593,356.84	1,457,432.24
51.-	TLAXCO	45,438		3.383379%		19,593,356.84	662,917.49
52.-	TOCATLÁN	6,294		0.468660%		19,593,356.84	91,826.28
53.-	TOTOLAC	22,529		1.677542%		19,593,356.84	328,686.74
54.-	TZOMPANTEPEC	18,006		1.340753%		19,593,356.84	262,698.46
55.-	XALOZTOC	25,607		1.906734%		19,593,356.84	373,593.21
56.-	XALTOCAN	10,601		0.789366%		19,593,356.84	154,663.24
57.-	XICOHTZINCO	14,197		1.057129%		19,593,356.84	207,127.07
58.-	YAUHQUEMEHCAN	42,242		3.145400%		19,593,356.84	616,289.47
59.-	ZACATELCO	45,717		3.404154%		19,593,356.84	666,987.96
60.-	ZITLALTEPEC DE T. S. S.	9,207		0.685566%		19,593,356.84	134,325.48

TOTAL	1,342,977	100.000000%	0.00	19,593,356.84
--------------	------------------	--------------------	-------------	----------------------

**ACTA DE LA DÉCIMA OCTAVA SESIÓN ORDINARIA DEL
CONSEJO PERMANENTE DE COORDINACIÓN HACENDARIA.**

DETERMINACIÓN DEL FONDO RECAUDATORIO (III)
MONTO DE LA RECAUDACIÓN ESTATAL PARTICIPABLE: 97,966,784.20 25% 24,491,696.05
ENERO JUNIO DE 2021

NO.	MUNICIPIO	PREDIAL DE 2020 (A)	PREDIAL DE 2019 (B)	DINAMICA DE CRECIMIENTO C=(A/B)	FACTOR DE DISTRIBUCIÓN D=C/TOTAL C	PARTICIPACIÓN (D*20)
1.-	ACUAMANALA DE M. H.	513,775.80	796,544.40	0.6450	1.1186%	273,961.46
2.-	ATLIZAYANCA	831,943.00	1,358,634.00	0.6123	1.0619%	260,085.96
3.-	AMAXAC DE GRO.	526,951.50	739,101.50	0.7130	1.2364%	302,825.45
4.-	APETATITLAN DE A. C.	2,248,405.89	2,315,073.98	0.9712	1.6843%	412,511.11
5.-	APIZACO	27,135,607.50	35,411,030.15	0.7663	1.3289%	325,481.87
6.-	ATLANGA TEPEC	492,674.00	412,682.50	1.1938	2.0704%	507,071.74
7.-	BENITO JUAREZ	280,518.00	403,250.50	0.6956	1.2064%	295,468.80
8.-	CALPULALPAN	4,217,380.00	4,437,482.00	0.9504	1.6482%	403,675.08
9.-	CHIAUTEMPAN	4,810,274.00	4,517,239.00	1.0649	1.8467%	452,295.80
10.-	CONTLA DE J. C.	997,965.60	1,250,670.93	0.7979	1.3838%	338,920.88
11.-	CUAPAXTLA	425,648.00	439,452.00	0.9686	1.6798%	411,400.64
12.-	CUAXOMULCO	350,037.00	390,376.00	0.8967	1.5550%	380,852.36
13.-	EL CARMEN TEQUEXQUITLA	562,501.72	684,278.15	0.8220	1.4256%	349,153.98
14.-	EMILIANO ZAPATA	197,534.00	109,948.00	1.7966	3.1157%	763,098.04
15.-	ESPAÑITA	235,520.00	304,920.00	0.7724	1.3395%	328,070.89
16.-	HUAMANTLA	13,313,990.97	11,281,069.01	1.1802	2.0468%	501,283.97
17.-	HUEYOTLIPAN	393,641.00	393,641.00	1.0000	1.7342%	424,742.59
18.-	IXTACUIXTLA DE M. M.	1,990,992.75	1,719,231.49	1.1581	2.0084%	491,882.23
19.-	IXTENCO	300,061.00	305,059.15	0.9836	1.7058%	417,783.52
20.-	LA MAGDALENA TLALTTELCO	1,175,687.00	1,190,147.09	0.9879	1.7132%	419,582.04
21.-	LAZARO CARDENAS	70,366.50	69,856.00	1.0073	1.7469%	427,846.56
22.-	MAZATECOCHCO DE J. M. M.	251,609.38	256,743.17	0.9800	1.6996%	416,249.52
23.-	MUÑOZ DE D. A.	201,633.00	150,928.00	1.3360	2.3169%	567,436.94
24.-	NANACAMILPA DE M. A.	1,630,054.98	1,786,957.13	0.9122	1.5820%	387,448.45
25.-	NATIVITAS	624,989.00	800,099.00	0.7811	1.3547%	331,783.25
26.-	PANOTLA	838,935.54	2,300,696.88	0.3646	0.6324%	154,879.88
27.-	PAPALOTLA DE X.	3,570,520.10	3,674,204.50	0.9718	1.6853%	412,756.55
28.-	SANCTORUM DEL. C.	623,907.03	459,013.29	1.3592	2.3572%	577,325.09
29.-	SAN DAMIAN TEXOLOC	212,791.00	210,517.50	1.0108	1.7530%	429,329.63
30.-	SAN FCO. TETLANOHCAN	140,968.50	223,711.50	0.6301	1.0928%	267,645.28
31.-	SAN JERONIMO ZACUALPAN	72,460.50	73,846.00	0.9812	1.7017%	416,773.56
32.-	SAN JOSE TEACALCO	94,267.00	126,551.00	0.7449	1.2918%	316,387.94
33.-	SAN JUAN HUACTZINCO	178,963.00	189,602.50	0.9439	1.6369%	400,908.26
34.-	SAN LORENZO AXOCOMANITLA	66,536.00	85,613.00	0.7772	1.3478%	330,097.92
35.-	SAN LUCAS TECOPILCO	162,804.00	184,741.00	0.8813	1.5283%	374,306.69
36.-	SAN PABLO DEL MONTE	1,738,590.00	1,900,827.02	0.9146	1.5862%	388,490.49
37.-	SANTA ANA NOPALUCAN	96,884.50	103,630.00	0.9349	1.6213%	397,095.18
38.-	SANTA APOLONIA TEACALCO	49,011.00	41,206.00	1.1894	2.0627%	505,194.85
39.-	SANTA CATARINA AYOMETLA	145,771.00	160,306.00	0.9093	1.5770%	386,231.04
40.-	SANTA CRUZ QUILEHTLA	129,024.00	188,028.00	0.6862	1.1900%	291,456.53
41.-	SANTA CRUZ TLAXCALA	2,113,372.51	2,003,079.41	1.0551	1.8297%	448,129.67
42.-	SANTA ISABEL XILOXOTLA	499,442.49	446,695.12	1.1181	1.9390%	474,897.73
43.-	TENANCINGO	542,866.00	660,970.00	0.8213	1.4244%	348,848.38
44.-	TEOLOCHOLCO	1,312,553.00	1,251,332.00	1.0489	1.8191%	445,522.98
45.-	TEPETITLA DE LARDIZABAL	722,885.49	703,535.76	1.0275	1.7819%	436,424.52
46.-	TEPEYANCO	496,630.00	414,822.00	1.1972	2.0762%	508,507.05
47.-	TERRENATE	343,860.00	372,830.00	0.9223	1.5995%	391,738.83
48.-	TETLA DE LA SOLIDARIDAD	7,745,665.88	6,976,754.29	1.1102	1.9254%	471,553.69
49.-	TETLATLAHUCA	106,468.50	134,343.00	0.7925	1.3744%	336,613.79
50.-	TLAXCALA	18,450,257.00	24,874,323.95	0.7417	1.2863%	315,048.16
51.-	TLAXCO	1,785,282.80	1,982,395.00	0.9006	1.5618%	382,509.86
52.-	TOCATLÁN	205,713.60	176,788.00	1.1636	2.0180%	494,237.89
53.-	TOTOLAC	1,626,776.00	2,287,290.25	0.7112	1.2334%	302,087.18
54.-	TZOMPANTEPEC	733,968.00	893,921.00	0.8211	1.4239%	348,741.63
55.-	XALOZTOC	2,997,261.05	1,306,914.38	2.2934	3.9773%	974,099.33
56.-	XALTOCAN	1,381,325.00	1,481,430.00	0.9324	1.6170%	396,041.37
57.-	XICOHTZINCO	3,487,898.79	3,404,927.34	1.0244	1.7765%	435,092.74
58.-	YAUHQUEMEHCAN	5,213,438.00	5,455,808.00	0.9556	1.6572%	405,873.73
59.-	ZACATELCO	1,283,689.09	2,660,481.50	0.4825	0.8368%	204,939.38
60.-	ZITLALTEPEC DE T. S. S.	319,521.96	255,584.90	1.2502	2.1681%	530,996.10
TOTALES		123,270,069.92	139,191,134.24	57.6624	100.0000%	24,491,696.05

ACTA DE LA DÉCIMA OCTAVA SESIÓN ORDINARIA DEL
CONSEJO PERMANENTE DE COORDINACIÓN HACENDARIA.

DETERMINACIÓN DEL FONDO DE ESTABILIZACIÓN (IV)
MONTO DE LA RECAUDACIÓN ESTATAL PAR 97,966,784.20 10% 9,796,678.42
ENERO JUNIO DE 2021

NO.	MUNICIPIO	PREDIAL DE 2020 (A)	DINAMICA DE CRECIMIENTO B=(A/TOTAL A)	FACTOR DE DISTRIBUCIÓN C=(B/TOTAL B)	PARTICIPACIÓN D=(C* REC. ESTATAL)
1.-	ACUAMANALA DE M. H.	513,775.80	0.0042	0.4168%	40,831.45
2.-	ATLIZAYANCA	831,943.00	0.0067	0.6749%	66,117.25
3.-	AMAXAC DE GRO.	526,951.50	0.0043	0.4275%	41,878.57
4.-	APETATITLAN DE A. C.	2,248,405.89	0.0182	1.8240%	178,688.22
5.-	APZACO	27,135,607.50	0.2201	22.0131%	2,156,556.09
6.-	ATLANGATEPEC	492,674.00	0.0040	0.3997%	39,154.43
7.-	BENITO JUAREZ	280,518.00	0.0023	0.2276%	22,293.69
8.-	CALPULALPAN	4,217,380.00	0.0342	3.4213%	335,169.08
9.-	CHIAUTEMPAN	4,810,274.00	0.0390	3.9022%	382,288.32
10.-	CONTLA DE J. C.	997,965.60	0.0081	0.8096%	79,311.61
11.-	CUAPAXTLA	425,648.00	0.0035	0.3453%	33,827.65
12.-	CUAXOMULCO	350,037.00	0.0028	0.2840%	27,818.59
13.-	EL CARMEN TEQUEXQUITLA	562,501.72	0.0046	0.4563%	44,703.86
14.-	EMILIANO ZAPATA	197,534.00	0.0016	0.1602%	15,698.68
15.-	ESPAÑITA	235,520.00	0.0019	0.1911%	18,717.55
16.-	HUAMANTLA	13,313,990.97	0.1080	10.8007%	1,058,106.71
17.-	HUEYOTLIPAN	393,641.00	0.0032	0.3193%	31,283.95
18.-	IXTACUXTLA DE M. M.	1,990,992.75	0.0162	1.6151%	158,230.75
19.-	IXTENCO	300,061.00	0.0024	0.2434%	23,846.84
20.-	LA MAGDALENA TLALTELULCO	1,175,687.00	0.0095	0.9537%	93,435.72
21.-	LAZARO CARDENAS	70,366.50	0.0006	0.0571%	5,592.26
22.-	MAZATECOCHCO DE J. M. M.	251,609.38	0.0020	0.2041%	19,996.23
23.-	MUÑOZ DE D. A.	201,633.00	0.0016	0.1636%	16,024.44
24.-	NANACAMILPA DE M. A.	1,630,054.98	0.0132	1.3223%	129,545.84
25.-	NATIVITAS	624,989.00	0.0051	0.5070%	49,669.93
26.-	PANOTLA	838,935.54	0.0068	0.6806%	66,672.97
27.-	PAPALOTLA DE X.	3,570,520.10	0.0290	2.8965%	283,760.99
28.-	SANCTORUM DE L. C.	623,907.03	0.0051	0.5061%	49,583.95
29.-	SAN DAMIAN TEXOLOCO	212,791.00	0.0017	0.1726%	16,911.20
30.-	SAN FCO. TETLANOHCAN	140,968.50	0.0011	0.1144%	11,203.23
31.-	SAN JERONIMO ZACUALPAN	72,460.50	0.0006	0.0588%	5,758.67
32.-	SAN JOSE TEACALCO	94,267.00	0.0008	0.0765%	7,491.71
33.-	SAN JUAN HUACTZINCO	178,963.00	0.0015	0.1452%	14,222.78
34.-	SAN LORENZO AXOCOMANITLA	66,536.00	0.0005	0.0540%	5,287.84
35.-	SAN LUCAS TECOPILCO	162,804.00	0.0013	0.1321%	12,938.57
36.-	SAN PABLO DEL MONTE	1,738,590.00	0.0141	1.4104%	138,171.47
37.-	SANTA ANA NOPALUCAN	96,884.50	0.0008	0.0786%	7,699.73
38.-	SANTA APOLONIA TEACALCO	49,011.00	0.0004	0.0398%	3,895.07
39.-	SANTA CATARINA AYOMETLA	145,771.00	0.0012	0.1183%	11,584.90
40.-	SANTA CRUZ QUILEHTLA	129,024.00	0.0010	0.1047%	10,253.96
41.-	SANTA CRUZ TLAXCALA	2,113,372.51	0.0171	1.7144%	167,956.67
42.-	SANTA ISABEL XILOXOTLA	499,442.49	0.0041	0.4052%	39,692.34
43.-	TENANCINGO	542,866.00	0.0044	0.4404%	43,143.35
44.-	TEOLOCHOLCO	1,312,553.00	0.0106	1.0648%	104,312.91
45.-	TEPETITLA DE LARDIZABAL	722,885.49	0.0059	0.5864%	57,450.09
46.-	TEPEYANCO	496,630.00	0.0040	0.4029%	39,468.82
47.-	TERRENA TE	343,860.00	0.0028	0.2789%	27,327.69
48.-	TETLA DE LA SOLIDARIDAD	7,745,665.88	0.0628	6.2835%	615,573.58
49.-	TETLATLAHUCA	106,468.50	0.0009	0.0864%	8,461.40
50.-	TLAXCALA	18,450,257.00	0.1497	14.9673%	1,466,302.69
51.-	TLAXCO	1,785,282.80	0.0145	1.4483%	141,882.30
52.-	TOCATLÁN	205,713.60	0.0017	0.1669%	16,348.74
53.-	TOTOLAC	1,626,776.00	0.0132	1.3197%	129,285.25
54.-	TZOMPANTEPEC	733,968.00	0.0060	0.5954%	58,330.85
55.-	XALOZTOC	2,997,261.05	0.0243	2.4315%	238,202.21
56.-	XALTOCAN	1,381,325.00	0.0112	1.1206%	109,778.45
57.-	XICOHTZINCO	3,487,898.79	0.0283	2.8295%	277,194.80
58.-	YAUHQUEMEHCAN	5,213,438.00	0.0423	4.2293%	414,329.09
59.-	ZACATELCO	1,283,689.09	0.0104	1.0414%	102,019.00
60.-	ZITLALTEPEC DE T. S. S.	319,521.96	0.0026	0.2592%	25,393.46
TOTALES		123,270,069.92	1.0000	100.0000%	9,796,678.42

**ACTA DE LA DÉCIMA OCTAVA SESIÓN ORDINARIA DEL
CONSEJO PERMANENTE DE COORDINACIÓN HACENDARIA.**

DETERMINACIÓN DEL FONDO RECAUDATORIO (V)

MONTO DE LA RECAUDACIÓN ESTATAL PARTICIPABLE: 97,966,784.20

25% 24,491,696.05

ENERO JUNIO DE 2021

NO.	MUNICIPIO	DERECHOS DE AGUA 2020 (A)	DERECHOS DE AGUA 2019 (B)	DINAMICA DE CRECIMIENTO C=(A/B)	FACTOR DE DISTRIBUCIÓN D=C/TOTAL C	PARTICIPACIÓN (D*20)
1.-	ACUAMANALA DE M. H.	45,575.00	175,200.00	0.2601	0.4616%	113,064.61
2.-	ATLTZAYANCA	955,592.02	841,966.86	1.1350	2.0142%	493,300.60
3.-	AMAXAC DE GRO.	662,880.00	792,620.00	0.8363	1.4842%	363,499.66
4.-	APETA TITLAN DE A. C.	2,580,579.84	2,935,938.96	0.8790	1.5599%	382,036.10
5.-	APIZACO	49,922,658.91	52,363,883.91	0.9534	1.6919%	414,381.14
6.-	ATLANGA TEPEC	929,852.50	828,053.00	1.1229	1.9928%	488,078.92
7.-	BENITO JUAREZ	400,050.00	580,800.00	0.6888	1.2224%	299,379.32
8.-	CALPULALPAN	7,697,236.36	7,293,108.59	1.0554	1.8730%	458,729.07
9.-	CHIAUTEMPAN	19,286,863.61	17,182,767.69	1.1225	1.9920%	487,868.32
10.-	CONTLA DE J. C.	1,340,948.00	2,024,847.00	0.6622	1.1753%	287,841.79
11.-	CUAPIXTLA	1,444,223.00	1,101,910.00	1.3107	2.3260%	569,668.57
12.-	CUAXOMULCO	896,400.50	907,222.00	0.9881	1.7535%	429,459.92
13.-	EL CARMEN TEQUEXQUITLA	705,340.50	726,686.00	0.9706	1.7225%	421,877.29
14.-	EMILIANO ZAPATA	278,343.00	195,979.88	1.4203	2.5205%	617,309.47
15.-	ESPAÑITA	661,878.00	756,297.00	0.8752	1.5531%	380,381.77
16.-	HUAMANTLA	26,151,407.07	23,333,287.21	1.1208	1.9890%	487,139.40
17.-	HUEYOTLIPAN	1,411,885.61	1,102,720.01	1.2804	2.2722%	556,504.12
18.-	IXTACUIXTLA DE M. M.	305,658.00	305,658.00	1.0000	1.7747%	434,644.44
19.-	IXTENCO	1,568,014.00	1,627,905.49	0.9632	1.7094%	418,653.64
20.-	LA MAGDALENA TLALTELULCO	1,162,764.00	1,376,616.50	0.8447	1.4990%	367,123.96
21.-	LAZARO CARDENAS	205,101.00	161,817.50	1.2675	2.2494%	550,904.62
22.-	MAZATECOCHCO DE J. M. M.	678,588.00	839,400.00	0.8084	1.4347%	351,375.38
23.-	MUNOZ DE D. A.	305,128.00	192,443.00	1.5856	2.8138%	689,150.49
24.-	NANACAMILPA DE M. A.	1,850,049.75	1,850,049.75	1.0000	1.7747%	434,644.44
25.-	NATIVITAS	1,623,989.86	1,337,445.00	1.2142	2.1549%	527,766.12
26.-	PANOTLA	458,981.00	1,383,269.00	0.3318	0.5888%	144,218.90
27.-	PAPALOTLA DE X.	1,031,605.66	1,105,693.00	0.9330	1.6557%	405,520.94
28.-	SANCTORUM DE L. C.	394,962.00	394,962.00	1.0000	1.7747%	434,644.44
29.-	SAN DAMIAN TEXOLOC	723,124.00	674,453.00	1.0722	1.9027%	466,009.97
30.-	SAN FCO. TETLANOHCAN	1,216,039.50	1,442,766.50	0.8429	1.4958%	366,341.19
31.-	SAN JERONIMO ZACUALPAN	332,716.50	310,936.50	1.0700	1.8990%	465,089.74
32.-	SAN JOSE TEACALCO	487,853.50	668,722.00	0.7295	1.2947%	317,086.64
33.-	SAN JUAN HUACTZINCO	174,390.00	262,850.00	0.6635	1.1774%	288,368.43
34.-	SAN LORENZO AXOCOMANITLA	117,580.00	89,180.00	1.3185	2.3398%	573,060.02
35.-	SAN LUCAS TECOPILCO	369,238.00	484,150.00	0.7627	1.3534%	331,482.48
36.-	SAN PABLO DEL MONTE	6,841,087.50	5,192,664.65	1.3175	2.3380%	572,623.27
37.-	SANTA ANA NOPALUCAN	713,700.50	601,782.50	1.1860	2.1047%	515,478.52
38.-	SANTA APOLONIA TEACALCO	221,000.00	442,000.00	0.5000	0.8873%	217,322.22
39.-	SANTA CATARINA AYOMETLA	91,299.00	248,172.00	0.3679	0.6529%	159,899.59
40.-	SANTA CRUZ QUILEHTLA	134,383.00	387,934.00	0.3464	0.6148%	150,563.82
41.-	SANTA CRUZ TLAXCALA	859,252.00	1,530,401.72	0.5615	0.9964%	244,033.38
42.-	SANTA ISABEL XILOXOTLA	188,061.50	281,334.32	0.6685	1.1863%	290,543.59
43.-	TENANCINGO	406,640.00	537,475.00	0.7566	1.3427%	328,840.99
44.-	TEOLOCHOLCO	760,859.00	1,088,799.00	0.6988	1.2401%	303,732.03
45.-	TEPETITLA DE LARDIZABAL	268,641.00	316,637.00	0.8484	1.5057%	368,760.81
46.-	TEPEYANCO	277,949.00	323,178.00	0.8600	1.5263%	373,815.63
47.-	TERRENATE	539,303.00	982,606.00	0.5488	0.9740%	238,554.46
48.-	TETLA DE LA SOLIDARIDAD	4,048,222.35	2,269,396.59	1.7838	3.1657%	775,332.67
49.-	TETLATLAHUCA	340,726.50	585,793.00	0.5817	1.0322%	252,810.94
50.-	TLAXCALA	39,802,743.00	49,483,442.00	0.8044	1.4275%	349,612.72
51.-	TLAXCO	1,062,578.00	1,261,971.00	0.8420	1.4943%	365,970.07
52.-	TOCATLÁN	361,865.08	290,356.63	1.2463	2.2117%	541,687.80
53.-	TOTOLAC	1,623,344.00	1,766,854.22	0.9188	1.6305%	399,341.06
54.-	TZOMPANTEPEC	1,318,173.45	1,783,489.00	0.7391	1.3116%	321,244.91
55.-	XALOZTOC	947,555.00	947,555.00	1.0000	1.7747%	434,644.44
56.-	XALTOCAN	754,487.45	657,783.00	1.1470	2.0356%	498,544.01
57.-	XICOHTZINCO	1,023,903.83	923,380.86	1.1089	1.9679%	481,961.58
58.-	YAUHQUEMEHCAN	3,210,687.00	3,868,906.00	0.8299	1.4727%	360,698.15
59.-	ZACATELCO	7,495,095.57	7,418,604.81	1.0103	1.7930%	439,125.91
60.-	ZITLALTEPEC DE T. S. S.	143,740.00	90,551.50	1.5874	2.8171%	689,947.61
TOTALES		201,812,793.42	210,932,673.15	56.3488	100.0000%	24,491,696.05

ACTA DE LA DÉCIMA OCTAVA SESIÓN ORDINARIA DEL
CONSEJO PERMANENTE DE COORDINACIÓN HACENDARIA.

DETERMINACIÓN DEL FONDO DE ESTABILIZACIÓN (VI)

MONTO DE LA RECAUDACIÓN ESTATAL PART 97,966,784.20 10% 9,796,678.42

ENERO JUNIO DE 2021

NO.	MUNICIPIO	DERECHOS DE AGUA 2020 (A)	DINAMICA DE CRECIMIENTO B=(A/TOTAL A)	FACTOR DE DISTRIBUCIÓN C=(B/TOTAL B)	PARTICIPACIÓN D=(C* REC. ESTATAL)
1.-	ACUAMANALA DE M. H.	45,575.00	0.0002	0.0226%	2,212.37
2.-	ATLTZAYANCA	955,592.02	0.0047	0.4735%	46,387.68
3.-	AMAXAC DE GRO.	662,880.00	0.0033	0.3285%	32,178.45
4.-	APETATITLAN DE A. C.	2,580,579.84	0.0128	1.2787%	125,270.11
5.-	APIZACO	49,922,658.91	0.2474	24.7371%	2,423,415.42
6.-	ATLANGATEPEC	929,852.50	0.0046	0.4608%	45,138.20
7.-	BENITO JUAREZ	400,050.00	0.0020	0.1982%	19,419.79
8.-	CALPULALPAN	7,697,236.36	0.0381	3.8140%	373,650.00
9.-	CHIAUTEMPAN	19,286,863.61	0.0956	9.5568%	936,249.86
10.-	CONTLA DE J. C.	1,340,948.00	0.0066	0.6645%	65,094.17
11.-	CUAPIXTLA	1,444,223.00	0.0072	0.7156%	70,107.49
12.-	CUAXOMULCO	896,400.50	0.0044	0.4442%	43,514.32
13.-	EL CARMEN TEQUEXQUITLA	705,340.50	0.0035	0.3495%	34,239.62
14.-	EMILIANO ZAPATA	278,343.00	0.0014	0.1379%	13,511.71
15.-	ESPAÑITA	661,878.00	0.0033	0.3280%	32,129.81
16.-	HUAMANTLA	26,151,407.07	0.1296	12.9583%	1,269,478.12
17.-	HUEYOTLIPAN	1,411,885.61	0.0070	0.6996%	68,537.72
18.-	IXTACUIXTLA DE M. M.	305,658.00	0.0015	0.1515%	14,837.68
19.-	IXTENCO	1,568,014.00	0.0078	0.7770%	76,116.73
20.-	LA MAGDALENA TLATELULCO	1,162,764.00	0.0058	0.5762%	56,444.51
21.-	LAZARO CARDENAS	205,101.00	0.0010	0.1016%	9,956.30
22.-	MAZATECOCHCO DE J. M. M.	678,588.00	0.0034	0.3362%	32,940.97
23.-	MUÑOZ DE D. A.	305,128.00	0.0015	0.1512%	14,811.95
24.-	NANACAMILPA DE M. A.	1,850,049.75	0.0092	0.9167%	89,807.70
25.-	NATIVITAS	1,623,989.86	0.0080	0.8047%	78,833.98
26.-	PANOTLA	458,981.00	0.0023	0.2274%	22,280.50
27.-	PAPALOTLA DE X.	1,031,605.66	0.0051	0.5112%	50,077.64
28.-	SANCTORUM DE L. C.	394,962.00	0.0020	0.1957%	19,172.80
29.-	SAN DAMIAN TEXOLOC	723,124.00	0.0036	0.3583%	35,102.89
30.-	SAN FCO. TETLANOHCAN	1,216,039.50	0.0060	0.6026%	59,030.69
31.-	SAN JERONIMO ZACUALPAN	332,716.50	0.0016	0.1649%	16,151.19
32.-	SAN JOSE TEACALCO	487,853.50	0.0024	0.2417%	23,682.07
33.-	SAN JUAN HUACTZINCO	174,390.00	0.0009	0.0864%	8,465.48
34.-	SAN LORENZO AXOCOMANITLA	117,580.00	0.0006	0.0583%	5,707.73
35.-	SAN LUCAS TECOPILCO	369,238.00	0.0018	0.1830%	17,924.07
36.-	SAN PABLO DEL MONTE	6,841,087.50	0.0339	3.3898%	332,089.62
37.-	SANTA ANA NOPALUCAN	713,700.50	0.0035	0.3536%	34,645.45
38.-	SANTA APOLONIA TEACALCO	221,000.00	0.0011	0.1095%	10,728.09
39.-	SANTA CATARINA AYOMETLA	91,299.00	0.0005	0.0452%	4,431.96
40.-	SANTA CRUZ QUILEHTLA	134,383.00	0.0007	0.0666%	6,523.41
41.-	SANTA CRUZ TLAXCALA	859,252.00	0.0043	0.4258%	41,711.01
42.-	SANTA ISABEL XILOXOTLA	188,061.50	0.0009	0.0932%	9,129.14
43.-	TENANCINGO	406,640.00	0.0020	0.2015%	19,739.69
44.-	TEOLOCHOLCO	760,859.00	0.0038	0.3770%	36,934.68
45.-	TEPETITLA DE LARDIZABAL	268,641.00	0.0013	0.1331%	13,040.75
46.-	TEPEYANCO	277,949.00	0.0014	0.1377%	13,492.59
47.-	TERRENA TE	539,303.00	0.0027	0.2672%	26,179.60
48.-	TETLA DE LA SOLIDARIDAD	4,048,222.35	0.0201	2.0059%	196,514.46
49.-	TETLA TLAHUCA	340,726.50	0.0017	0.1688%	16,540.02
50.-	TLAXCALA	39,802,743.00	0.1972	19.7226%	1,932,160.33
51.-	TLAXCO	1,062,578.00	0.0053	0.5265%	51,581.15
52.-	TOCATLÁN	361,865.08	0.0018	0.1793%	17,566.16
53.-	TOTOLAC	1,623,344.00	0.0080	0.8044%	78,802.63
54.-	TZOMPANTEPEC	1,318,173.45	0.0065	0.6532%	63,988.62
55.-	XALOZTOC	947,555.00	0.0047	0.4695%	45,997.54
56.-	XALTOCAN	754,487.45	0.0037	0.3739%	36,625.38
57.-	XICOHTZINCO	1,023,903.83	0.0051	0.5074%	49,703.77
58.-	YAUHQUEMEHCAN	3,210,687.00	0.0159	1.5909%	155,857.66
59.-	ZACATELCO	7,495,095.57	0.0371	3.7139%	363,837.39
60.-	ZITLALTEPEC DE T. S. S.	143,740.00	0.0007	0.0712%	6,977.63
TOTALES		201,812,793.42	1.0000	100.0000%	9,796,678.42

ANEXO II




DETERMINACIÓN DE PARTICIPACION DE INGRESO POR FONDO DE COMPENSACIÓN ENERO JUNIO 2021 REAL

PARTICIPACIONES FEDERALES	INGRESOS ENERO JUNIO REAL 2021	PORCENTAJE A REPARTIR	A MUNICIPIOS
FONDO DE COMPENSACIÓN ENERO JUNIO 2021	177,171,107.00	20.00%	35,434,221.40
TOTAL	177,171,107.00		35,434,221.40


















**DETERMINACIÓN EN BASE A POBLACIÓN (I)
DISTRIBUCIÓN DEL FONDO DE COMPENSACIÓN**

35,434,221.40

70%

24,803,954.98

ENERO JUNIO DE 2021

NO.	MUNICIPIO	POBLACION CENSO 2020	% DE DISTRIBUCIÓN	MONTO A DISTRIBUIR	MONTO PARTICIPABLE
1.-	ACUAMANALA DE M. H.	6,432	0.478936%	24,803,954.98	118,795.06
2.-	ATLTZAYANCA	18,111	1.348571%	24,803,954.98	334,498.97
3.-	AMAXAC DE GRO.	11,403	0.849084%	24,803,954.98	210,606.36
4.-	APETATITLAN DE A. C.	16,003	1.191606%	24,803,954.98	295,565.52
5.-	APZACO	80,725	6.010900%	24,803,954.98	1,490,940.85
6.-	ATLANGATEPEC	7,087	0.527708%	24,803,954.98	130,892.51
7.-	BENITO JUAREZ	6,211	0.462480%	24,803,954.98	114,713.33
8.-	CALPULALPAN	51,172	3.810341%	24,803,954.98	945,115.21
9.-	CHIAUTEMPAN	73,215	5.451694%	24,803,954.98	1,352,235.79
10.-	CONTLA DE J. C.	38,579	2.872648%	24,803,954.98	712,530.28
11.-	CUAPAXTLA	16,222	1.207913%	24,803,954.98	299,610.31
12.-	CUAXOMULCO	5,928	0.441407%	24,803,954.98	109,486.50
13.-	EL CARMEN TEQUEXQUITLA	17,332	1.290566%	24,803,954.98	320,111.33
14.-	EMILIANO ZAPATA	4,951	0.368659%	24,803,954.98	91,441.91
15.-	ESPAÑITA	9,416	0.701129%	24,803,954.98	173,907.70
16.-	HUAMANTLA	98,764	7.354110%	24,803,954.98	1,824,110.03
17.-	HUEYOTLIPAN	15,190	1.131069%	24,803,954.98	280,549.91
18.-	IXTACUIXTLA DE M. M.	38,970	2.901762%	24,803,954.98	719,751.81
19.-	IXTENCO	7,504	0.558759%	24,803,954.98	138,594.24
20.-	LA MAGDALENA TLALTELULCO	19,036	1.417448%	24,803,954.98	351,583.15
21.-	LAZARO CARDENAS	3,534	0.263147%	24,803,954.98	65,270.80
22.-	MAZATECOCHCO DE J. M. M.	11,592	0.863157%	24,803,954.98	214,097.07
23.-	MUÑOZ DE D. A.	4,755	0.354064%	24,803,954.98	87,821.91
24.-	NANACAMILPA DE M. A.	18,686	1.391386%	24,803,954.98	345,118.87
25.-	NATIVITAS	26,309	1.959006%	24,803,954.98	485,910.97
26.-	PANOTLA	28,357	2.111503%	24,803,954.98	523,736.26
27.-	PAPALOTLA DE X.	33,499	2.494384%	24,803,954.98	618,705.82
28.-	SANCTORUM DE L. C.	9,432	0.702320%	24,803,954.98	174,203.21
29.-	SAN DAMIAN TEXOLOC	5,884	0.438131%	24,803,954.98	108,673.84
30.-	SAN FCO. TETLANOHCAN	11,761	0.875741%	24,803,954.98	217,218.40
31.-	SAN JERONIMO ZACUALPAN	4,092	0.304696%	24,803,954.98	75,576.71
32.-	SAN JOSE TEACALCO	6,436	0.479234%	24,803,954.98	118,868.94
33.-	SAN JUAN HUACTZINCO	7,688	0.572460%	24,803,954.98	141,992.61
34.-	SAN LORENZO AXOCOMANITLA	5,689	0.423611%	24,803,954.98	105,072.31
35.-	SAN LUCAS TECOPILCO	3,077	0.229118%	24,803,954.98	56,830.29
36.-	SAN PABLO DEL MONTE	82,688	6.157067%	24,803,954.98	1,527,196.24
37.-	SANTA ANA NOPALUCAN	7,952	0.592117%	24,803,954.98	146,868.52
38.-	SANTA APOLONIA TEACALCO	4,636	0.345203%	24,803,954.98	85,624.05
39.-	SANTA CATARINA AYOMETLA	9,463	0.704629%	24,803,954.98	174,775.76
40.-	SANTA CRUZ QUILEHTLA	7,750	0.577076%	24,803,954.98	143,137.71
41.-	SANTA CRUZ TLAXCALA	24,116	1.795712%	24,803,954.98	445,407.61
42.-	SANTA ISABEL XILOXOXTLA	5,443	0.405294%	24,803,954.98	100,528.85
43.-	TENANCINGO	12,974	0.966063%	24,803,954.98	239,621.76
44.-	TEOLOCHOLCO	25,257	1.880673%	24,803,954.98	466,481.18
45.-	TEPETITLA DE LARDIZABAL	22,274	1.658554%	24,803,954.98	411,387.01
46.-	TEPEYANCO	13,328	0.992422%	24,803,954.98	246,159.92
47.-	TERRENATE	15,475	1.152291%	24,803,954.98	285,813.68
48.-	TETLA DE LA SOLIDARIDAD	35,284	2.627297%	24,803,954.98	651,673.67
49.-	TETLATLAHUCA	13,561	1.009772%	24,803,954.98	250,463.29
50.-	TLAXCALA	99,896	7.438400%	24,803,954.98	1,845,017.37
51.-	TLAXCO	45,438	3.383379%	24,803,954.98	839,211.77
52.-	TOCATLÁN	6,294	0.468660%	24,803,954.98	116,246.29
53.-	TOTOLAC	22,529	1.677542%	24,803,954.98	416,096.70
54.-	TZOMPANTEPEC	18,006	1.340753%	24,803,954.98	332,559.69
55.-	XALOZTOC	25,607	1.906734%	24,803,954.98	472,945.46
56.-	XALTOCAN	10,601	0.789366%	24,803,954.98	195,793.92
57.-	XICOHTZINCO	14,197	1.057129%	24,803,954.98	262,209.81
58.-	YAUHQUEMEHCAN	42,242	3.145400%	24,803,954.98	780,183.63
59.-	ZACATELCO	45,717	3.404154%	24,803,954.98	844,364.73
60.-	ZITLALTEPEC DE T. S. S.	9,207	0.685566%	24,803,954.98	170,047.60

TOTAL	1,342,977	100.00%	1,488,237,298.80	24,803,954.98
--------------	------------------	----------------	-------------------------	----------------------

DETERMINACIÓN DEL FONDO RECAUDATORIO PREDIAL 10% (II)
DISTRIBUCIÓN DEL FONDO DE COMPENSACIÓN 35,434,221.40
ENERO JUNIO DE 2021 3,543,422.14

NO.	MUNICIPIO	PREDIAL DE 2020 (A)	PREDIAL DE 2019 (B)	DINAMICA DE CRECIMIENTO C=(A/B)	FACTOR DE DISTRIBUCIÓN D=C/TOTAL C	PARTICIPACIÓN F=(D*G)
1.-	ACUAMANALA DE M. H.	513,775.80	796,544.40	0.6450	1.1186%	39,636.34
2.-	ATLTZAYANCA	831,943.00	1,358,634.00	0.6123	1.0619%	37,628.85
3.-	AMAXAC DE GRO.	526,951.50	739,101.50	0.7130	1.2364%	43,812.34
4.-	APETATITLAN DE A. C.	2,248,405.89	2,315,073.98	0.9712	1.6843%	59,681.49
5.-	APIZACO	27,135,607.50	35,411,030.15	0.7663	1.3289%	47,090.23
6.-	ATLANGATEPEC	492,674.00	412,682.50	1.1938	2.0704%	73,362.38
7.-	BENITO JUAREZ	280,518.00	403,250.50	0.6956	1.2064%	42,747.99
8.-	CALPULALPAN	4,217,380.00	4,437,482.00	0.9504	1.6482%	58,403.11
9.-	CHIAUTEMPAN	4,810,274.00	4,517,239.00	1.0649	1.8467%	65,437.48
10.-	CONTLA DE J. C.	997,965.60	1,250,670.93	0.7979	1.3838%	49,034.57
11.-	CUAPIXTLA	425,648.00	439,452.00	0.9686	1.6798%	59,520.83
12.-	CUAXOMULCO	350,037.00	390,376.00	0.8967	1.5550%	55,101.15
13.-	EL CARMEN TEQUEXQUITLA	562,501.72	684,278.15	0.8220	1.4256%	50,515.08
14.-	EMILIANO ZAPATA	197,534.00	109,948.00	1.7966	3.1157%	110,403.89
15.-	ESPAÑITA	235,520.00	304,920.00	0.7724	1.3395%	47,464.81
16.-	HUAMANTLA	13,313,990.97	11,281,069.01	1.1802	2.0468%	72,525.02
17.-	HUEYOTLIPAN	393,641.00	393,641.00	1.0000	1.7342%	61,451.13
18.-	IXTACUIXTLA DE M. M.	1,990,992.75	1,719,231.49	1.1581	2.0084%	71,164.79
19.-	IXTENCO	300,061.00	305,059.15	0.9836	1.7058%	60,444.30
20.-	LA MAGDALENA TLALTELULCO	1,175,687.00	1,190,147.09	0.9879	1.7132%	60,704.51
21.-	LAZARO CARDENAS	70,366.50	69,856.00	1.0073	1.7469%	61,900.20
22.-	MAZATECOCHCO DE J. M. M.	251,609.38	256,743.17	0.9800	1.6996%	60,222.36
23.-	MUÑOZ DE D. A.	201,633.00	150,928.00	1.3360	2.3169%	82,095.93
24.-	NANACAMILPA DE M. A.	1,630,054.98	1,786,957.13	0.9122	1.5820%	56,055.47
25.-	NATIVITAS	624,989.00	800,099.00	0.7811	1.3547%	48,001.91
26.-	PANOTLA	838,935.54	2,300,696.88	0.3646	0.6324%	22,407.79
27.-	PAPALOTLA DE X.	3,570,520.10	3,674,204.50	0.9718	1.6853%	59,717.00
28.-	SANCTORUM DEL L. C.	623,907.03	459,013.29	1.3592	2.3572%	83,526.53
29.-	SAN DAMIAN TEXOLOC	212,791.00	210,517.50	1.0108	1.7530%	62,114.77
30.-	SAN FCO. TETLANOHCAN	140,968.50	223,711.50	0.6301	1.0928%	38,722.52
31.-	SAN JERONIMO ZACUALPAN	72,460.50	73,846.00	0.9812	1.7017%	60,298.18
32.-	SAN JOSE TEACALCO	94,267.00	126,551.00	0.7449	1.2918%	45,774.54
33.-	SAN JUAN HUACTZINCO	178,963.00	189,602.50	0.9439	1.6369%	58,002.81
34.-	SAN LORENZO AXOCOMANITLA	66,536.00	85,613.00	0.7772	1.3478%	47,758.08
35.-	SAN LUCAS TECOPILCO	162,804.00	184,741.00	0.8813	1.5283%	54,154.14
36.-	SAN PABLO DEL MONTE	1,738,590.00	1,900,827.02	0.9146	1.5862%	56,206.23
37.-	SANTA ANA NOPALUCAN	96,884.50	103,630.00	0.9349	1.6213%	57,451.14
38.-	SANTA APOLONIA TEACALCO	49,011.00	41,206.00	1.1894	2.0627%	73,090.84
39.-	SANTA CATARINA AYOMETLA	145,771.00	160,306.00	0.9093	1.5770%	55,879.33
40.-	SANTA CRUZ QUILEHTLA	129,024.00	188,028.00	0.6862	1.1900%	42,167.50
41.-	SANTA CRUZ TLAXCALA	2,113,372.51	2,003,079.41	1.0551	1.8297%	64,834.73
42.-	SANTA ISABEL XILOXOTLA	499,442.49	446,695.12	1.1181	1.9390%	68,707.50
43.-	TENANCINGO	542,866.00	660,970.00	0.8213	1.4244%	50,470.86
44.-	TELOCHOLCO	1,312,553.00	1,251,332.00	1.0489	1.8191%	64,457.60
45.-	TEPETITLA DE LARDIZABAL	722,885.49	703,535.76	1.0275	1.7819%	63,141.25
46.-	TEPEYANCO	496,630.00	414,822.00	1.1972	2.0762%	73,570.04
47.-	TERRENATE	343,860.00	372,830.00	0.9223	1.5995%	56,676.19
48.-	TETLA DE LA SOLIDARIDAD	7,745,665.88	6,976,754.29	1.1102	1.9254%	68,223.69
49.-	TETLATLAHUCA	106,468.50	134,343.00	0.7925	1.3744%	48,700.78
50.-	TLAXCALA	18,450,257.00	24,874,323.95	0.7417	1.2863%	45,580.70
51.-	TLAXCO	1,785,282.80	1,982,395.00	0.9006	1.5618%	55,340.96
52.-	TOCATLÁN	205,713.60	176,788.00	1.1636	2.0180%	71,505.60
53.-	TOTOLAC	1,626,776.00	2,287,290.25	0.7112	1.2334%	43,705.52
54.-	TZOMPANTEPEC	733,968.00	893,921.00	0.8211	1.4239%	50,455.42
55.-	XALOZTOC	2,997,261.05	1,306,914.38	2.2934	3.9773%	140,931.24
56.-	XALTOCAN	1,381,325.00	1,481,430.00	0.9324	1.6170%	57,298.68
57.-	XICOHTZINCO	3,487,898.79	3,404,927.34	1.0244	1.7765%	62,948.57
58.-	YAUHQUEMEHCAN	5,213,438.00	5,455,808.00	0.9556	1.6572%	58,721.21
59.-	ZACATELCO	1,283,689.09	2,660,481.50	0.4825	0.8368%	29,650.32
60.-	ZITLALTEPEC DE T. S. S.	319,521.96	255,584.90	1.2502	2.1681%	76,823.73

TOTALES 123,270,069.92 139,191,134.24 57.6624 100.0000% 3,543,422.14

DETERMINACIÓN DEL FONDO NIVEL PREDIAL 5% (III)
DISTRIBUCIÓN DEL FONDO DE COMPENSACIÓN 35,434,221.40
1,771,711.07
ENERO JUNIO DE 2021

NO.	MUNICIPIO	PREDIAL DE 2020 (A)	DINAMICA DE CRECIMIENTO B=(A/A)	FACTOR DE DISTRIBUCIÓN C=B/TOTALB	PARTICIPACIÓN D=C*F5
1.-	ACUAMANALA DE M. H.	513,775.80	0.0042	0.4168%	7,384.29
2.-	ATLTZAYANCA	831,943.00	0.0067	0.6749%	11,957.18
3.-	AMAXAC DE GRO.	526,951.50	0.0043	0.4275%	7,573.66
4.-	APETATITLAN DE A. C.	2,248,405.89	0.0182	1.8240%	32,315.43
5.-	APIZACO	27,135,607.50	0.2201	22.0131%	390,009.16
6.-	ATLANGATEPEC	492,674.00	0.0040	0.3997%	7,081.00
7.-	BENITO JUAREZ	280,518.00	0.0023	0.2276%	4,031.77
8.-	CALPULALPAN	4,217,380.00	0.0342	3.4213%	60,614.70
9.-	CHIAUTEMPAN	4,810,274.00	0.0390	3.9022%	69,136.13
10.-	CONTLA DE J. C.	997,965.60	0.0081	0.8096%	14,343.36
11.-	CUAPIXTLA	425,648.00	0.0035	0.3453%	6,117.67
12.-	CUAXOMULCO	350,037.00	0.0028	0.2840%	5,030.94
13.-	EL CARMEN TEQUEXQUITLA	562,501.72	0.0046	0.4563%	8,084.61
14.-	EMILIANO ZAPATA	197,534.00	0.0016	0.1602%	2,839.08
15.-	ESPAÑITA	235,520.00	0.0019	0.1911%	3,385.03
16.-	HUAMANTLA	13,313,990.97	0.1080	10.8007%	191,356.63
17.-	HUEYOTLIPAN	393,641.00	0.0032	0.3193%	5,657.64
18.-	IXTACUIXTLA DE M. M.	1,990,992.75	0.0162	1.6151%	28,615.74
19.-	IXTENCO	300,061.00	0.0024	0.2434%	4,312.66
20.-	LA MAGDALENA TLATELULCO	1,175,687.00	0.0095	0.9537%	16,897.68
21.-	LAZARO CARDENAS	70,366.50	0.0006	0.0571%	1,011.35
22.-	MAZATECOCHCO DE J. M. M.	251,609.38	0.0020	0.2041%	3,616.28
23.-	MUÑOZ DE D. A.	201,633.00	0.0016	0.1636%	2,897.99
24.-	NANACAMILPA DE M. A.	1,630,054.98	0.0132	1.3223%	23,428.12
25.-	NATIVITAS	624,989.00	0.0051	0.5070%	8,982.72
26.-	PANOTLA	838,935.54	0.0068	0.6806%	12,057.68
27.-	PAPALOTLA DE X.	3,570,520.10	0.0290	2.8965%	51,317.65
28.-	SANCTORUM DEL. C.	623,907.03	0.0051	0.5061%	8,967.16
29.-	SAN DAMIAN TEXOLOCO	212,791.00	0.0017	0.1726%	3,058.36
30.-	SAN FCO. TETLANOHCAN	140,968.50	0.0011	0.1144%	2,026.08
31.-	SAN JERONIMO ZACUALPAN	72,460.50	0.0006	0.0588%	1,041.45
32.-	SAN JOSE TEACALCO	94,267.00	0.0008	0.0765%	1,354.86
33.-	SAN JUAN HUACTZINCO	178,963.00	0.0015	0.1452%	2,572.16
34.-	SAN LORENZO AXOCOMANITLA	66,536.00	0.0005	0.0540%	956.30
35.-	SAN LUCAS TECOPILOCO	162,804.00	0.0013	0.1321%	2,339.92
36.-	SAN PABLO DEL MONTE	1,738,590.00	0.0141	1.4104%	24,988.05
37.-	SANTA ANA NOPALUCAN	96,884.50	0.0008	0.0786%	1,392.48
38.-	SANTA APOLONIA TEACALCO	49,011.00	0.0004	0.0398%	704.42
39.-	SANTA CATARINA AYOMETLA	145,771.00	0.0012	0.1183%	2,095.11
40.-	SANTA CRUZ QUILEHTLA	129,024.00	0.0010	0.1047%	1,854.41
41.-	SANTA CRUZ TLAXCALA	2,113,372.51	0.0171	1.7144%	30,374.65
42.-	SANTA ISABEL XILOXOXTLA	499,442.49	0.0041	0.4052%	7,178.29
43.-	TENANCIINGO	542,866.00	0.0044	0.4404%	7,802.39
44.-	TEOLOCHOLCO	1,312,553.00	0.0106	1.0648%	18,864.80
45.-	TEPETITLA DE LARDIZABAL	722,885.49	0.0059	0.5864%	10,389.74
46.-	TEPEYANCO	496,630.00	0.0040	0.4029%	7,137.86
47.-	TERRENVATE	343,860.00	0.0028	0.2789%	4,942.16
48.-	TETLA DE LA SOLIDARIDAD	7,745,665.88	0.0628	6.2835%	111,325.34
49.-	TETLATLAHUCA	106,468.50	0.0009	0.0864%	1,530.23
50.-	TLAXCALA	18,450,257.00	0.1497	14.9673%	265,178.11
51.-	TLAXCO	1,785,282.80	0.0145	1.4483%	25,659.15
52.-	TOCATLÁN	205,713.60	0.0017	0.1669%	2,956.64
53.-	TOTOLAC	1,626,776.00	0.0132	1.3197%	23,381.00
54.-	TZOMPANTEPEC	733,968.00	0.0060	0.5954%	10,549.03
55.-	XALOZTOC	2,997,261.05	0.0243	2.4315%	43,078.43
56.-	XALTOCAN	1,381,325.00	0.0112	1.1206%	19,853.23
57.-	XICOHTZINCO	3,487,898.79	0.0283	2.8295%	50,130.16
58.-	YAUHQUEMEHCAN	5,213,438.00	0.0423	4.2293%	74,930.64
59.-	ZACATELCO	1,283,689.09	0.0104	1.0414%	18,449.95
60.-	ZITLALTEPEC DE T. S. S.	319,521.96	0.0026	0.2592%	4,592.36
TOTALES		123,270,069.92	1.0000	100.0000%	1,771,711.07

DETERMINACIÓN DEL FONDO RECAUDATORIO AGUA 10% (IV)
DISTRIBUCIÓN DEL FONDO DE COMPENSACIÓN 35,434,221.40 3,543,422.14
ENERO JUNIO DE 2021

NO.	MUNICIPIO	DERECHOS DE AGUA 2020 (A)	DERECHOS DE AGUA 2019 (B)	DINAMICA DE CRECIMIENTO C=(A/B)	FACTOR DE DISTRIBUCIÓN D=C/TOTAL C	PARTICIPACIÓN F=(D*G)
1.-	ACUAMANALA DE M. H.	45,575.00	175,200.00	0.2601	0.4616%	16,358.02
2.-	ATLTZAYANCA	955,592.02	841,966.86	1.1350	2.0142%	71,370.00
3.-	AMAXAC DE GRO.	662,880.00	792,620.00	0.8363	1.4842%	52,590.59
4.-	APETATITLAN DE A. C.	2,580,579.84	2,935,938.96	0.8790	1.5599%	55,272.41
5.-	APIZACO	49,922,658.91	52,363,883.91	0.9534	1.6919%	59,952.05
6.-	ATLANGATEPEC	929,852.50	828,053.00	1.1229	1.9928%	70,614.53
7.-	BENITO JUAREZ	400,050.00	580,800.00	0.6888	1.2224%	43,313.75
8.-	CALPULALPAN	7,697,236.36	7,293,108.59	1.0554	1.8730%	66,368.24
9.-	CHIAUTEMPAN	19,286,863.61	17,182,767.69	1.1225	1.9920%	70,584.06
10.-	CONTLA DE J. C.	1,340,948.00	2,024,847.00	0.6622	1.1753%	41,644.52
11.-	CUAPAXTLA	1,444,223.00	1,101,910.00	1.3107	2.3260%	82,418.80
12.-	CUAXOMULCO	896,400.50	907,222.00	0.9881	1.7535%	62,133.62
13.-	EL CARMEN TEQUEXQUITLA	705,340.50	726,686.00	0.9706	1.7225%	61,036.58
14.-	EMILIANO ZAPATA	278,343.00	195,979.88	1.4203	2.5205%	89,311.42
15.-	ESPAÑITA	661,878.00	756,297.00	0.8752	1.5531%	55,033.07
16.-	HUAMANTLA	26,151,407.07	23,333,287.21	1.1208	1.9890%	70,478.60
17.-	HUEYOTLIPAN	1,411,885.61	1,102,720.01	1.2804	2.2722%	80,514.19
18.-	IXTACUIXTLA DE M. M.	305,658.00	305,658.00	1.0000	1.7747%	62,883.71
19.-	IXTENCO	1,568,014.00	1,627,905.49	0.9632	1.7094%	60,570.19
20.-	LA MAGDALENA TLALTELULCO	1,162,764.00	1,376,616.50	0.8447	1.4990%	53,114.95
21.-	LAZARO CARDENAS	205,101.00	161,817.50	1.2675	2.2494%	79,704.06
22.-	MAZA TECOCHCO DE J. M. M.	678,588.00	839,400.00	0.8084	1.4347%	50,836.47
23.-	MUÑOZ DE D. A.	305,128.00	192,443.00	1.5856	2.8138%	99,705.27
24.-	NANACAMILPA DE M. A.	1,850,049.75	1,850,049.75	1.0000	1.7747%	62,883.71
25.-	NATIVITAS	1,623,989.86	1,337,445.00	1.2142	2.1549%	76,356.42
26.-	PANOTLA	458,981.00	1,383,269.00	0.3318	0.5888%	20,865.38
27.-	PAPALOTLA DE X.	1,031,605.66	1,105,693.00	0.9330	1.6557%	58,670.17
28.-	SANCTORUM DEL C.	394,962.00	394,962.00	1.0000	1.7747%	62,883.71
29.-	SAN DAMIAN TEXOLOC	723,124.00	674,453.00	1.0722	1.9027%	67,421.63
30.-	SAN FCO. TETLANOHCAN	1,216,039.50	1,442,766.50	0.8429	1.4958%	53,001.70
31.-	SAN JERONIMO ZACUALPAN	332,716.50	310,936.50	1.0700	1.8990%	67,288.49
32.-	SAN JOSE TEACALCO	487,853.50	668,722.00	0.7295	1.2947%	45,875.62
33.-	SAN JUAN HUACTZINCO	174,390.00	262,850.00	0.6635	1.1774%	41,720.72
34.-	SAN LORENZO AXOCOMANITLA	117,580.00	89,180.00	1.3185	2.3398%	82,909.47
35.-	SAN LUCAS TECOPILCO	369,238.00	484,150.00	0.7627	1.3534%	47,958.39
36.-	SAN PABLO DEL MONTE	6,841,087.50	5,192,664.65	1.3175	2.3380%	82,846.28
37.-	SANTA ANA NOPALUCAN	713,700.50	601,782.50	1.1860	2.1047%	74,578.66
38.-	SANTA APOLONIA TEACALCO	221,000.00	442,000.00	0.5000	0.8873%	31,441.86
39.-	SANTA CATARINA AYOMETLA	91,299.00	248,172.00	0.3679	0.6529%	23,134.04
40.-	SANTA CRUZ QUILEHTLA	134,383.00	387,934.00	0.3464	0.6148%	21,783.35
41.-	SANTA CRUZ TLAXCALA	859,252.00	1,530,401.72	0.5615	0.9964%	35,306.39
42.-	SANTA ISABEL XILOXOTLA	188,061.50	281,334.32	0.6685	1.1863%	42,035.41
43.-	TENANCINGO	406,640.00	537,475.00	0.7566	1.3427%	47,576.23
44.-	TEOLOCHOLCO	760,859.00	1,088,799.00	0.6988	1.2401%	43,943.50
45.-	TEPETITLA DE LARDIZABAL	268,641.00	316,637.00	0.8484	1.5057%	53,351.76
46.-	TEPEYANCO	277,949.00	323,178.00	0.8600	1.5263%	54,083.09
47.-	TERRENATE	539,303.00	982,606.00	0.5488	0.9740%	34,513.70
48.-	TETLA DE LA SOLIDARIDAD	4,048,222.35	2,269,396.59	1.7838	3.1657%	112,173.98
49.-	TETLATLAHUCA	340,726.50	585,793.00	0.5817	1.0322%	36,576.31
50.-	TLAXCALA	39,802,743.00	49,483,442.00	0.8044	1.4275%	50,581.45
51.-	TLAXCO	1,062,578.00	1,261,971.00	0.8420	1.4943%	52,948.01
52.-	TOCATLÁN	361,865.08	290,356.63	1.2463	2.2117%	78,370.58
53.-	TOTOLAC	1,623,344.00	1,766,854.22	0.9188	1.6305%	57,776.07
54.-	TZOMPANTEPEC	1,318,173.45	1,783,489.00	0.7391	1.3116%	46,477.23
55.-	XALOZTOC	947,555.00	947,555.00	1.0000	1.7747%	62,883.71
56.-	XALTOCAN	754,487.45	657,783.00	1.1470	2.0356%	72,128.60
57.-	XICOHTZINCO	1,023,903.83	923,380.86	1.1089	1.9679%	69,729.48
58.-	YAUHQUEMEHCAN	3,210,687.00	3,868,906.00	0.8299	1.4727%	52,185.27
59.-	ZACATELCO	7,495,095.57	7,418,604.81	1.0103	1.7930%	63,532.08
60.-	ZITLALTEPEC DE T. S. S.	143,740.00	90,551.50	1.5874	2.8171%	99,820.59

TOTALES 201,812,793.42 210,932,673.15 56.3488 100.0000% 3,543,422.14

DETERMINACIÓN DEL FONDO NIVEL AGUA 5% (V)					
DISTRIBUCIÓN DEL FONDO DE COMPENSACIÓN		35,434,221.40	1,771,711.07		
ENERO JUNIO DE 2021					
NO.	MUNICIPIO	DERECHOS DE AGUA 2020 (A)	DINAMICA DE CRECIMIENTO B=(A/A)	FACTOR DE DISTRIBUCIÓN C=B/TOTALB	PARTICIPACIÓN D=C*F5
1.-	ACUAMANALA DE M. H.	45,575.00	0.0002	0.0226%	400.10
2.-	ATLTZAYANCA	955,592.02	0.0047	0.4735%	8,389.13
3.-	AMAXAC DE GRO	662,880.00	0.0033	0.3285%	5,819.41
4.-	APETATITLAN DE A. C.	2,580,579.84	0.0128	1.2787%	22,654.87
5.-	APIZACO	49,922,658.91	0.2474	24.7371%	438,270.17
6.-	ATLANGATEPEC	929,852.50	0.0046	0.4608%	8,163.16
7.-	BENITO JUAREZ	400,050.00	0.0020	0.1982%	3,512.03
8.-	CALPULALPAN	7,697,236.36	0.0381	3.8140%	67,573.91
9.-	CHIAUTEMPAN	19,286,863.61	0.0956	9.5568%	169,319.05
10.-	CONTLA DE J. C.	1,340,948.00	0.0066	0.6645%	11,772.16
11.-	CUAPIAXTLA	1,444,223.00	0.0072	0.7156%	12,678.81
12.-	CUAXOMULCO	896,400.50	0.0044	0.4442%	7,869.48
13.-	EL CARMEN TEQUEXQUITLA	705,340.50	0.0035	0.3495%	6,192.17
14.-	EMILIANO ZAPATA	278,343.00	0.0014	0.1379%	2,443.57
15.-	ESPAÑITA	661,878.00	0.0033	0.3280%	5,810.62
16.-	HUAMANTLA	26,151,407.07	0.1296	12.9583%	229,582.76
17.-	HUEYOTLIPAN	1,411,835.61	0.0070	0.6996%	12,394.92
18.-	IXTACUIXTLA DE M. M.	305,658.00	0.0015	0.1515%	2,683.37
19.-	IXTENCO	1,568,014.00	0.0078	0.7770%	13,765.57
20.-	LA MAGDALENA TLALTELULCO	1,162,764.00	0.0058	0.5762%	10,207.89
21.-	LAZARO CARDENAS	205,101.00	0.0010	0.1016%	1,800.58
22.-	MAZATECOCHCO DE J. M. M.	678,588.00	0.0034	0.3362%	5,957.31
23.-	MUÑOZ DE D. A.	305,128.00	0.0015	0.1512%	2,678.71
24.-	NANACAMILPA DE M. A.	1,850,049.75	0.0092	0.9167%	16,241.56
25.-	NATIVITAS	1,623,989.86	0.0080	0.8047%	14,256.98
26.-	PANOTLA	458,981.00	0.0023	0.2274%	4,029.39
27.-	PAPALOTLA DE X.	1,031,605.66	0.0051	0.5112%	9,056.45
28.-	SANCTORUM DE L. C.	394,962.00	0.0020	0.1957%	3,467.36
29.-	SAN DAMIAN TEXOLOC	723,124.00	0.0036	0.3583%	6,348.29
30.-	SAN FCO. TETLANOHCAN	1,216,039.50	0.0060	0.6026%	10,675.59
31.-	SAN JERONIMO ZACUALPAN	332,716.50	0.0016	0.1649%	2,920.91
32.-	SAN JOSE TEACALCO	487,853.50	0.0024	0.2417%	4,282.86
33.-	SAN JUAN HUACTZINCO	174,390.00	0.0009	0.0864%	1,530.97
34.-	SAN LORENZO AXOCOMANITLA	117,580.00	0.0006	0.0583%	1,032.23
35.-	SAN LUCAS TECOPILCO	369,238.00	0.0018	0.1830%	3,241.53
36.-	SAN PABLO DEL MONTE	6,841,087.50	0.0339	3.3898%	60,057.79
37.-	SANTA ANA NOPALUCAN	713,700.50	0.0035	0.3536%	6,265.56
38.-	SANTA APOLONIA TEACALCO	221,000.00	0.0011	0.1095%	1,940.16
39.-	SANTA CATARINA AYOMETLA	91,299.00	0.0005	0.0452%	801.51
40.-	SANTA CRUZ QUILEHTLA	134,383.00	0.0007	0.0666%	1,179.75
41.-	SANTA CRUZ TLAXCALA	859,252.00	0.0043	0.4258%	7,543.36
42.-	SANTA ISABEL XILOXOTLA	188,061.50	0.0009	0.0932%	1,650.99
43.-	TENANCINGO	406,640.00	0.0020	0.2015%	3,569.89
44.-	TEOLOCHOLCO	760,859.00	0.0038	0.3770%	6,679.57
45.-	TEPETITLA DE LARDIZABAL	268,641.00	0.0013	0.1331%	2,358.39
46.-	TEPEYANCO	277,949.00	0.0014	0.1377%	2,440.11
47.-	TERRENA TE	539,303.00	0.0027	0.2672%	4,734.53
48.-	TETLA DE LA SOLIDARIDAD	4,048,222.35	0.0201	2.0059%	35,539.27
49.-	TETLA TLAHUCA	340,726.50	0.0017	0.1688%	2,991.23
50.-	TLAXCALA	39,802,743.00	0.1972	19.7226%	349,427.60
51.-	TLAXCO	1,062,578.00	0.0053	0.5265%	9,328.35
52.-	TOCATLÁN	361,865.08	0.0018	0.1793%	3,176.81
53.-	TOTOLAC	1,623,344.00	0.0080	0.8044%	14,251.31
54.-	TZOMPANTEPEC	1,318,173.45	0.0065	0.6532%	11,572.22
55.-	XALOZTOC	947,555.00	0.0047	0.4695%	8,318.57
56.-	XALTOCAN	754,487.45	0.0037	0.3739%	6,623.63
57.-	XICOHTZINCO	1,023,903.83	0.0051	0.5074%	8,988.83
58.-	YAUHQUEMEHCAN	3,210,687.00	0.0159	1.5909%	28,186.57
59.-	ZACATELCO	7,495,095.57	0.0371	3.7139%	65,799.32
60.-	ZITLALTEPEC DE T. S. S.	143,740.00	0.0007	0.0712%	1,261.89
TOTALES		201,812,793.42	1.0000	100.0000%	1,771,711.07

TOTAL FONDO DE COMPENSACIÓN ENERO - JUNIO DE 2021

	MUNICIPIO	PARTICIPACIÓN FONDO I (A)	PARTICIPACIÓN FONDO II (B)	PARTICIPACIÓN FONDO III (C)	PARTICIPACIÓN FONDO IV (D)	PARTICIPACIÓN FONDO V (E)	TOTAL A DISTRIB. DE ENE JUN 2021
1.-	ACUAMANALA DE M. H.	118,795.06	39,636.34	7,384.29	16,358.02	400.10	182,573.81
2.-	ATLIZAYANCA	334,498.97	37,628.85	11,957.18	71,370.00	8,389.13	463,844.13
3.-	AMAXAC DE GRO.	210,606.36	43,812.34	7,573.66	52,590.59	5,819.41	320,402.36
4.-	APETATITLAN DE A. C.	295,565.52	59,681.49	32,315.43	55,272.41	22,654.87	465,489.72
5.-	APZACO	1,490,940.85	47,090.23	390,009.16	59,952.05	438,270.17	2,426,262.45
6.-	ATLANGATEPEC	130,892.51	73,362.38	7,081.00	70,614.53	8,163.16	290,113.59
7.-	BENITO JUAREZ	114,713.33	42,747.99	4,031.77	43,313.75	3,512.03	208,318.88
8.-	CALPULALPAN	945,115.21	58,403.11	60,614.70	66,368.24	67,573.91	1,198,075.17
9.-	CHIAUTEMPAN	1,352,235.79	65,437.48	69,136.13	70,584.06	169,319.05	1,726,712.51
10.-	CONTLA DE J. C.	712,530.28	49,034.57	14,343.36	41,644.52	11,772.16	829,324.89
11.-	CUAPAXTLA	299,610.31	59,520.83	6,117.67	82,418.80	12,678.81	460,346.42
12.-	CUAXOMULCO	109,486.50	55,101.15	5,030.94	62,133.62	7,869.48	239,621.70
13.-	EL CARMEN TEQUEXQUITLA	320,111.33	50,515.08	8,084.61	61,036.58	6,192.17	445,939.77
14.-	EMILIANO ZAPATA	91,441.91	110,403.89	2,839.08	89,311.42	2,443.57	296,439.86
15.-	ESPAÑITA	173,907.70	47,464.81	3,385.03	55,033.07	5,810.62	285,601.22
16.-	HUAMANTLA	1,824,110.03	72,525.02	191,356.63	70,478.60	229,582.76	2,388,053.03
17.-	HUEYOTLIPAN	280,549.91	61,451.13	5,657.64	80,514.19	12,394.92	440,567.79
18.-	IXTACUXTLA DE M. M.	719,751.81	71,164.79	28,615.74	62,883.71	2,583.37	885,099.41
19.-	IXTENCO	138,594.24	60,444.30	4,312.66	60,570.19	13,765.57	277,686.95
20.-	LA MAGDALENA TLALTELULCO	351,583.15	60,704.51	16,897.68	53,114.95	10,207.89	492,508.17
21.-	LAZARO CARDENAS	65,270.80	61,900.20	1,011.35	79,704.06	1,800.58	209,686.99
22.-	MAZATECOCHCO DE J. M. M.	214,097.07	60,222.36	3,616.28	50,836.47	5,957.31	334,729.50
23.-	MUÑOZ DE D. A.	87,821.91	82,095.93	2,897.99	99,705.27	2,678.71	275,199.81
24.-	NANACAMILPA DE M. A.	345,118.87	56,055.47	23,428.12	62,883.71	16,241.56	503,727.72
25.-	NATIVITAS	485,910.97	48,001.91	8,982.72	76,356.42	14,256.98	633,508.98
26.-	PANOTLA	523,736.26	22,407.79	12,057.68	20,865.38	4,029.39	583,096.50
27.-	PAPALOTLA DE X.	618,705.82	59,717.00	51,317.65	58,670.17	9,056.45	797,467.09
28.-	SANCTORUM DEL. C.	174,203.21	83,526.53	8,967.16	62,883.71	3,467.36	333,047.98
29.-	SAN DAMIAN TEXOLOC	108,673.84	62,114.77	3,058.36	67,421.63	6,348.29	247,616.90
30.-	SAN FCO. TETLANOHCAN	217,218.40	38,722.52	2,026.08	53,001.70	10,675.59	321,644.29
31.-	SAN JERONIMO ZACUALPAN	75,576.71	60,298.18	1,041.45	67,288.49	2,920.91	207,125.74
32.-	SAN JOSE TEACALCO	118,868.94	45,774.54	1,354.86	45,875.62	4,282.86	216,156.82
33.-	SAN JUAN HUACTZINCO	141,992.61	58,002.81	2,572.16	41,720.72	1,530.97	245,819.26
34.-	SAN LORENZO AXOCOMANITLA	105,072.31	47,758.08	956.30	82,909.47	1,032.23	237,728.39
35.-	SAN LUCAS TECOPIILCO	56,830.29	54,154.14	2,339.92	47,958.39	3,241.53	164,524.27
36.-	SAN PABLO DEL MONTE	1,527,196.24	56,206.23	24,988.05	82,846.28	60,057.79	1,751,294.60
37.-	SANTA ANA NOPALUCAN	146,868.52	57,451.14	1,392.48	74,578.66	6,265.56	286,556.38
38.-	SANTA APOLONIA TEACALCO	85,624.05	73,090.84	704.42	31,441.86	1,940.16	192,801.32
39.-	SANTA CATARINA AYOMETLA	174,775.76	55,879.33	2,095.11	23,134.04	801.51	256,685.75
40.-	SANTA CRUZ QUILEHTLA	143,137.71	42,167.50	1,854.41	21,783.35	1,179.75	210,122.71
41.-	SANTA CRUZ TLAXCALA	445,407.61	64,834.73	30,374.65	35,306.39	7,543.36	583,466.74
42.-	SANTA ISABEL XILOXOXTLA	100,528.85	68,707.50	7,178.29	42,035.41	1,650.99	220,101.03
43.-	TENANCIINGO	239,621.76	50,470.86	7,802.39	47,576.23	3,569.89	349,041.13
44.-	TEOLOCHOLCO	466,481.18	64,457.60	18,864.80	43,943.50	6,679.57	600,426.64
45.-	TEPETITLA DELARDIZABAL	411,387.01	63,141.25	10,389.74	53,351.76	2,358.39	540,628.16
46.-	TEPEYANCO	246,159.92	73,570.04	7,137.86	54,083.09	2,440.11	383,391.03
47.-	TERRENATE	285,813.68	56,676.19	4,942.16	34,513.70	4,734.53	386,680.27
48.-	TETLA DE LA SOLIDARIDAD	651,673.67	68,223.69	111,325.34	112,173.98	35,539.27	978,935.94
49.-	TETLATLAHUCA	250,463.29	48,700.78	1,530.23	36,576.31	2,991.23	340,261.84
50.-	TLAXCALA	1,845,017.37	45,580.70	265,178.11	50,581.45	349,427.60	2,555,785.23
51.-	TLAXCO	839,211.77	55,340.96	25,659.15	52,948.01	9,328.35	982,488.24
52.-	TOCATLÁN	116,246.29	71,505.60	2,956.64	78,370.58	3,176.81	272,255.92
53.-	TOTOLAC	416,096.70	43,705.52	23,381.00	57,776.07	14,251.31	555,210.60
54.-	TZOMPANTEPEC	332,559.69	50,455.42	10,549.03	46,477.23	11,572.22	451,613.59
55.-	XALOZTOC	472,945.46	140,931.24	43,078.43	62,883.71	8,318.57	728,157.41
56.-	XALTOCAN	195,793.92	57,298.68	19,853.23	72,128.60	6,623.63	351,698.06
57.-	XICOHTZINCO	262,209.81	62,948.57	50,130.16	69,729.48	8,988.83	454,006.87
58.-	YAUHQUEMEHCAN	780,183.63	58,721.21	74,930.64	52,185.27	28,186.57	994,207.32
59.-	ZACATELCO	844,364.73	29,650.32	8,449.95	63,532.08	65,799.32	1,021,796.40
60.-	ZITLALTEPEC DE T. S. S.	170,047.60	76,823.73	4,592.36	99,820.59	1,261.89	352,546.17
TOTAL:		24,803,954.98	3,543,422.14	1,771,711.07	3,543,422.14	1,771,711.07	35,434,221.40

FONDO DE COMPENSACIÓN ENERO JUNIO REAL 2021

	MUNICIPIO	TOTAL FORMULA ENE- JUN 2021	PAGADO ENERO - JUNIO	DIFERENCIA	
				ABSOLUTA	RELATIVA
1.-	ACUAMANALA DE M. H.	182,573.81	202,571.38	-19,997.57	-9.87%
2.-	ATLTZAYANCA	463,844.13	504,043.42	-40,199.29	-7.98%
3.-	AMAXAC DE GRO.	320,402.36	348,694.20	-28,291.84	-8.11%
4.-	APETATITLAN DE A. C.	465,489.72	459,507.99	5,981.73	1.30%
5.-	APIZACO	2,426,262.45	2,523,836.11	-97,573.66	-3.87%
6.-	ATLANGATEPEC	290,113.59	255,575.37	34,538.22	13.51%
7.-	BENITO JUAREZ	208,318.88	306,191.57	-97,872.69	-31.96%
8.-	CALPULALPAN	1,198,075.17	1,165,891.41	32,183.76	2.76%
9.-	CHIAUTEMPAN	1,726,712.51	1,665,675.23	61,037.28	3.66%
10.-	CONTLA DE J. C.	829,324.89	903,131.31	-73,806.42	-8.17%
11.-	CUAPIXTLA	460,346.42	459,703.26	643.16	0.14%
12.-	CUAXOMULCO	239,621.70	253,821.36	-14,199.66	-5.59%
13.-	EL CARMEN TEQUEXQUITLA	445,939.77	470,806.72	-24,866.95	-5.28%
14.-	EMILIANO ZAPATA	296,439.86	180,044.03	116,395.83	64.65%
15.-	ESPAÑITA	285,601.22	266,119.72	19,481.51	7.32%
16.-	HUAMANTLA	2,388,053.03	2,279,892.05	108,160.98	4.74%
17.-	HUEYOTLIPAN	440,567.79	432,399.80	8,167.99	1.89%
18.-	IXTACUIXTLA DE M. M.	885,099.41	832,589.74	52,509.67	6.31%
19.-	IXTENCO	277,686.95	433,540.98	-155,854.03	-35.95%
20.-	LA MAGDALENA TLALTELULCO	492,508.17	498,961.42	-6,453.25	-1.29%
21.-	LAZARO CARDENAS	209,686.99	209,725.46	-38.47	-0.02%
22.-	MAZATECOCHCO DE J. M. M.	334,729.50	339,711.15	-4,981.66	-1.47%
23.-	MUÑOZ DE D. A.	275,199.81	287,768.62	-12,568.81	-4.37%
24.-	NANACAMILPA DE M. A.	503,727.72	452,401.31	51,326.41	11.35%
25.-	NATIVITAS	633,508.98	631,426.36	2,082.62	0.33%
26.-	PANOTLA	583,096.50	653,343.89	-70,247.39	-10.75%
27.-	PAPALOTLA DE X.	797,467.09	777,872.08	19,595.00	2.52%
28.-	SANCTORUM DE L. C.	333,047.98	283,470.90	49,577.08	17.49%
29.-	SAN DAMIAN TEXOLOC	247,616.90	232,941.14	14,675.76	6.30%
30.-	SAN FCO. TETLANOHCAN	321,644.29	356,368.14	-34,723.85	-9.74%
31.-	SAN JERONIMO ZACUALPAN	207,125.74	188,245.16	18,880.58	10.03%
32.-	SAN JOSE TEACALCO	216,156.82	249,441.20	-33,284.38	-13.34%
33.-	SAN JUAN HUACTZINCO	245,819.26	238,294.18	7,525.08	3.16%
34.-	SAN LORENZO AXOCOMANITLA	237,728.39	159,754.61	77,973.78	48.81%
35.-	SAN LUCAS TECOPILCO	164,524.27	150,354.44	14,169.83	9.42%
36.-	SAN PABLO DEL MONTE	1,751,294.60	1,701,390.73	49,903.87	2.93%
37.-	SANTA ANA NOPALUCAN	286,556.38	291,960.94	-5,404.57	-1.85%
38.-	SANTA APOLONIA TEACALCO	192,801.32	154,425.79	38,375.53	24.85%
39.-	SANTA CATARINA AYOMETLA	256,685.75	279,626.03	-22,940.28	-8.20%
40.-	SANTA CRUZ QUILEHTLA	210,122.71	340,022.54	-129,899.83	-38.20%
41.-	SANTA CRUZ TLAXCALA	583,466.74	633,868.67	-50,401.93	-7.95%
42.-	SANTA ISABEL XILOXOXTLA	220,101.03	164,763.86	55,337.17	33.59%
43.-	TENANCINGO	349,041.13	371,409.92	-22,368.80	-6.02%
44.-	TEOLOCHOLCO	600,426.64	582,081.28	18,345.36	3.15%
45.-	TEPETITLA DE LARDIZABAL	540,628.16	506,257.23	34,370.93	6.79%
46.-	TEPEYANCO	383,391.03	366,889.84	16,501.19	4.50%
47.-	TERRENATE	386,680.27	436,889.50	-50,209.23	-11.49%
48.-	TETLA DE LA SOLIDARIDAD	978,935.94	875,083.56	103,852.38	11.87%
49.-	TETLATLAHUCA	340,261.84	378,307.92	-38,046.08	-10.06%
50.-	TLAXCALA	2,555,785.23	2,687,419.48	-131,634.25	-4.90%
51.-	TLAXCO	982,488.24	983,878.70	-1,390.46	-0.14%
52.-	TOCATLÁN	272,255.92	224,914.66	47,341.26	21.05%
53.-	TOTOLAC	555,210.60	592,128.06	-36,917.46	-6.23%
54.-	TZOMPANTEPEC	451,613.59	506,344.35	-54,730.75	-10.81%
55.-	XALOZTOC	728,157.41	584,428.80	143,728.61	24.59%
56.-	XALTOCAN	351,698.06	326,693.14	25,004.92	7.65%
57.-	XICOHTZINCO	454,006.87	422,390.50	31,616.37	7.49%
58.-	YAUHQUEMEHCAN	994,207.32	1,000,734.30	-6,526.98	-0.65%
59.-	ZACATELCO	1,021,796.40	1,093,424.81	-71,628.41	-6.55%
60.-	ZITLALTEPEC DE T. S. S.	352,546.17	274,771.10	77,775.07	28.31%
TOTAL:		35,434,221.40	35,434,221.40	-0.00	0.00%

ANEXO III

DETERMINACIÓN DE PARTICIPACION DE INGRESO POR
GASOLINAS Y DIESEL
ENERO JUNIO DE 2021

PARTICIPACIONES FEDERALES	INGRESOS ENE JUN 2021	PORCENTAJE A REPARTIR	A MUNICIPIOS
GASOLINAS Y DIESEL ENERO JUNIO 2021	76,878,865.36	20.00%	15,375,773.07
TOTAL	76,878,865.36		15,375,773.07

DETERMINACIÓN EN BASE A POBLACIÓN (I)
DISTRIBUCIÓN DE GASOLINAS Y DIESEL

15,375,773.07

70%

10,763,041.15

ENERO JUNIO DE 2021

NO.	MUNICIPIO	POBLACION CENSO 2020	% DE DISTRIBUCIÓN	MONTO A DISTRIBUIR	MONTO PARTICIPABLE
1.-	ACUAMANALA DE M. H.	6,432	0.478936%	10,763,041.15	51,548.08
2.-	ATLTZAYANCA	18,111	1.348571%	10,763,041.15	145,147.26
3.-	AMAXAC DE GRO.	11,403	0.849084%	10,763,041.15	91,387.24
4.-	APETA TITLAN DE A. C.	16,003	1.191606%	10,763,041.15	128,253.09
5.-	APZACO	80,725	6.010900%	10,763,041.15	646,955.60
6.-	ATLANGATEPEC	7,087	0.527708%	10,763,041.15	56,797.45
7.-	BENITO JUAREZ	6,211	0.462480%	10,763,041.15	49,776.91
8.-	CALPULALPAN	51,172	3.810341%	10,763,041.15	410,108.54
9.-	CHIAUTEMPAN	73,215	5.451694%	10,763,041.15	586,768.10
10.-	CONTLA DE J. C.	38,579	2.872648%	10,763,041.15	309,184.27
11.-	CUAPIXTLA	16,222	1.207913%	10,763,041.15	130,008.22
12.-	CUAXOMULCO	5,928	0.441407%	10,763,041.15	47,508.86
13.-	EL CARMEN TEQUEXQUITLA	17,332	1.290566%	10,763,041.15	138,904.11
14.-	EMILIANO ZAPATA	4,951	0.368659%	10,763,041.15	39,678.88
15.-	ESPAÑITA	9,416	0.701129%	10,763,041.15	75,462.79
16.-	HUAMANTLA	98,764	7.354110%	10,763,041.15	791,525.84
17.-	HUEYOTLIPAN	15,190	1.131069%	10,763,041.15	121,737.45
18.-	IXTACUIXTLA DE M. M.	38,970	2.901762%	10,763,041.15	312,317.87
19.-	IXTENCO	7,504	0.558759%	10,763,041.15	60,139.42
20.-	LA MAGDALENA TLALTELULCO	19,036	1.417448%	10,763,041.15	152,560.51
21.-	LAZARO CARDENAS	3,534	0.263147%	10,763,041.15	28,322.59
22.-	MAZATECOCHCO DE J. M. M.	11,592	0.863157%	10,763,041.15	92,901.94
23.-	MUÑOZ DE D. A.	4,755	0.354064%	10,763,041.15	38,108.07
24.-	NANACAMILPA DE M. A.	18,686	1.391386%	10,763,041.15	149,755.50
25.-	NATIVITAS	26,309	1.959006%	10,763,041.15	210,848.62
26.-	PANOTLA	28,357	2.111503%	10,763,041.15	227,261.94
27.-	PAPALOTLA DE X.	33,499	2.494384%	10,763,041.15	268,471.55
28.-	SANCTORUM DEL. C.	9,432	0.702320%	10,763,041.15	75,591.02
29.-	SAN DAMIAN TEXOLOC	5,884	0.438131%	10,763,041.15	47,156.23
30.-	SAN FCO. TETLANOHCAN	11,761	0.875741%	10,763,041.15	94,256.36
31.-	SAN JERONIMO ZACUALPAN	4,092	0.304696%	10,763,041.15	32,794.58
32.-	SAN JOSE TEACALCO	6,436	0.479234%	10,763,041.15	51,580.13
33.-	SAN JUAN HUACZINCO	7,688	0.572460%	10,763,041.15	61,614.06
34.-	SAN LORENZO AXOCOMANITLA	5,689	0.423611%	10,763,041.15	45,593.44
35.-	SAN LUCAS TECOPLC	3,077	0.229118%	10,763,041.15	24,660.05
36.-	SAN PABLO DEL MONTE	82,688	6.157067%	10,763,041.15	662,687.71
37.-	SANTA ANA NOPALUCAN	7,952	0.592117%	10,763,041.15	63,729.84
38.-	SANTA APOLONIA TEACALCO	4,636	0.345203%	10,763,041.15	37,154.37
39.-	SANTA CATARINA AYOMETLA	9,463	0.704629%	10,763,041.15	75,839.47
40.-	SANTA CRUZ QUILEHTLA	7,750	0.577076%	10,763,041.15	62,110.94
41.-	SANTA CRUZ TLAXCALA	24,116	1.795712%	10,763,041.15	193,273.23
42.-	SANTA ISABEL XILOXOTLA	5,443	0.405294%	10,763,041.15	43,621.92
43.-	TENANCINGO	12,974	0.966063%	10,763,041.15	103,977.73
44.-	TEOLOCHOLCO	25,257	1.880673%	10,763,041.15	202,417.56
45.-	TETITITLA DE LARDIZABAL	22,274	1.658554%	10,763,041.15	178,510.86
46.-	TEPEYANCO	13,328	0.992422%	10,763,041.15	106,814.79
47.-	TERRENATE	15,475	1.152291%	10,763,041.15	124,021.53
48.-	TETLA DE LA SOLIDARIDAD	35,284	2.627297%	10,763,041.15	282,777.10
49.-	TETLA TLAHUCA	13,561	1.009772%	10,763,041.15	108,682.13
50.-	TLAXCALA	99,896	7.438400%	10,763,041.15	800,598.04
51.-	TLAXCO	45,438	3.383379%	10,763,041.15	364,154.46
52.-	TOCATLÁN	6,294	0.468660%	10,763,041.15	50,442.10
53.-	TOTOLAC	22,529	1.677542%	10,763,041.15	180,554.51
54.-	TZOMPANTEPEC	18,006	1.340753%	10,763,041.15	144,305.76
55.-	XALOZTOC	25,607	1.906734%	10,763,041.15	205,222.57
56.-	XALTOCAN	10,601	0.789366%	10,763,041.15	84,959.76
57.-	XICOHTZINCO	14,197	1.057129%	10,763,041.15	113,779.23
58.-	YAUHQUEMEHCAN	42,242	3.145400%	10,763,041.15	338,540.71
59.-	ZACATELCO	45,717	3.404154%	10,763,041.15	366,390.45
60.-	ZITLALTEPEC DE T. S. S.	9,207	0.685566%	10,763,041.15	73,787.80
TOTAL		1,342,977	100.00%	645,762,469.05	10,763,041.15

DETERMINACIÓN DEL FONDO RECAUDATORIO PREDIAL 10% (II)						
DISTRIBUCIÓN DE GASOLINAS Y DIESEL			15,375,773.07		1,537,577.31	
ENERO JUNIO DE 2021						
NO.	MUNICIPIO	PREDIAL DE 2020 (A)	PREDIAL DE 2019 (B)	DINAMICA DE CRECIMIENTO C=(A/B)	FACTOR DE DISTRIBUCIÓN D=C/TOTAL C	PARTICIPACIÓN F=(D*G5)

1.-	ACUAMANALA DE M. H.	513,775.80	796,544.40	0.6450	1.1186%	17,199.17
2.-	ATLTZAYANCA	831,943.00	1,358,634.00	0.6123	1.0619%	16,328.08
3.-	AMAXAC DE GRO.	526,951.50	739,101.50	0.7130	1.2364%	19,011.24
4.-	APETATITLAN DE A. C.	2,248,405.89	2,315,073.98	0.9712	1.6843%	25,897.26
5.-	APZACO	27,135,607.50	35,411,030.15	0.7663	1.3289%	20,433.60
6.-	ATLANGATEPEC	492,674.00	412,682.50	1.1938	2.0704%	31,833.73
7.-	BENITO JUAREZ	280,518.00	403,250.50	0.6956	1.2064%	18,549.39
8.-	CALPULALPAN	4,217,380.00	4,437,482.00	0.9504	1.6482%	25,342.53
9.-	CHIAUTEMPAN	4,810,274.00	4,517,239.00	1.0649	1.8467%	28,394.92
10.-	CONTLA DE J. C.	997,965.60	1,250,670.93	0.7979	1.3838%	21,277.30
11.-	CUAPAXTLA	425,648.00	439,452.00	0.9686	1.6798%	25,827.54
12.-	CUAXOMULCO	350,037.00	390,376.00	0.8967	1.5550%	23,909.73
13.-	EL CARMEN TEQUEXQUITLA	562,501.72	684,278.15	0.8220	1.4256%	21,919.72
14.-	EMILIANO ZAPATA	197,534.00	109,948.00	1.7966	3.1157%	47,906.94
15.-	ESPAÑITA	235,520.00	304,920.00	0.7724	1.3395%	20,596.14
16.-	HUAMANTLA	13,313,990.97	11,281,069.01	1.1802	2.0468%	31,470.37
17.-	HUEYOTLIPAN	393,641.00	393,641.00	1.0000	1.7342%	26,665.14
18.-	XTACUXTLA DE M. M.	1,990,992.75	1,719,231.49	1.1581	2.0084%	30,880.14
19.-	XTENCO	300,061.00	305,059.15	0.9836	1.7058%	26,228.26
20.-	LA MAGDALENA TLATELULCO	1,175,687.00	1,190,147.09	0.9879	1.7132%	26,341.17
21.-	LAZARO CARDENAS	70,366.50	69,856.00	1.0073	1.7469%	26,860.01
22.-	MAZATECOCHCO DE J. M. M.	251,609.38	256,743.17	0.9800	1.6996%	26,131.95
23.-	MUÑOZ DE D. A.	201,633.00	150,928.00	1.3360	2.3169%	35,623.43
24.-	NANACAMILPA DE M. A.	1,630,054.98	1,786,957.13	0.9122	1.5820%	24,323.83
25.-	NATIVITAS	624,989.00	800,099.00	0.7811	1.3547%	20,829.20
26.-	PANOTLA	838,935.54	2,300,696.88	0.3646	0.6324%	9,723.29
27.-	PAPALOTLA DE X.	3,570,520.10	3,674,204.50	0.9718	1.6853%	25,912.66
28.-	SANCTORUM DE L. C.	623,907.03	459,013.29	1.3592	2.3572%	36,244.20
29.-	SAN DAMIAN TEXOLOC	212,791.00	210,517.50	1.0108	1.7530%	26,953.11
30.-	SAN FCO. TETLANOHCAN	140,968.50	223,711.50	0.6301	1.0928%	16,802.65
31.-	SAN JERONIMO ZACUALPAN	72,460.50	73,846.00	0.9812	1.7017%	26,164.85
32.-	SAN JOSE TEACALCO	94,267.00	126,551.00	0.7449	1.2918%	19,862.69
33.-	SAN JUAN HUACTZINCO	178,963.00	189,602.50	0.9439	1.6369%	25,168.83
34.-	SAN LORENZO AXOCOMANITLA	66,536.00	85,613.00	0.7772	1.3478%	20,723.39
35.-	SAN LUCAS TECOPILCO	162,804.00	184,741.00	0.8813	1.5283%	23,498.80
36.-	SAN PABLO DEL MONTE	1,738,590.00	1,900,827.02	0.9146	1.5862%	24,389.25
37.-	SANTA ANA NOPALUCAN	96,884.50	103,630.00	0.9349	1.6213%	24,929.45
38.-	SANTA APOLONIA TEACALCO	49,011.00	41,206.00	1.1894	2.0627%	31,715.90
39.-	SANTA CATARINA AYOMETLA	145,771.00	160,306.00	0.9093	1.5770%	24,247.41
40.-	SANTA CRUZ QUILEHTLA	129,024.00	188,028.00	0.6862	1.1900%	18,297.51
41.-	SANTA CRUZ TLAXCALA	2,113,372.51	2,003,079.41	1.0551	1.8297%	28,133.37
42.-	SANTA ISABEL XILOXOTLA	499,442.49	446,695.12	1.1181	1.9390%	29,813.86
43.-	TENANCINGO	542,866.00	660,970.00	0.8213	1.4244%	21,900.54
44.-	TEOLOCHOLCO	1,312,553.00	1,251,332.00	1.0489	1.8191%	27,969.73
45.-	TEPETITLA DE LARDIZABAL	722,885.49	703,535.76	1.0275	1.7819%	27,398.53
46.-	TEPEYANCO	496,630.00	414,822.00	1.1972	2.0762%	31,923.84
47.-	TERRENATE	343,860.00	372,830.00	0.9223	1.5995%	24,593.18
48.-	TETLA DE LA SOLIDARIDAD	7,745,665.88	6,976,754.29	1.1102	1.9254%	29,603.92
49.-	TETLATLAHUCA	106,468.50	134,343.00	0.7925	1.3744%	21,132.46
50.-	TLAXCALA	18,450,257.00	24,874,323.95	0.7417	1.2863%	19,778.58
51.-	TLAXCO	1,785,282.80	1,982,395.00	0.9006	1.5618%	24,013.79
52.-	TOCATLÁN	205,713.60	176,788.00	1.1636	2.0180%	31,028.03
53.-	TOTOLAC	1,626,776.00	2,287,290.25	0.7112	1.2334%	18,964.89
54.-	TZOMPANTEPEC	733,968.00	893,921.00	0.8211	1.4239%	21,893.84
55.-	XALOZTOC	2,997,261.05	1,306,914.38	2.2934	3.9773%	61,153.50
56.-	XALTOCAN	1,381,325.00	1,481,430.00	0.9324	1.6170%	24,863.29
57.-	XICOHTZINCO	3,487,898.79	3,404,927.34	1.0244	1.7765%	27,314.92
58.-	YAUHQUEMEHCAN	5,213,438.00	5,455,808.00	0.9556	1.6572%	25,480.56
59.-	ZACATELCO	1,283,689.09	2,660,481.50	0.4825	0.8368%	12,866.00
60.-	ZITLALTEPEC DE T. S. S.	319,521.96	255,584.90	1.2502	2.1681%	33,335.69

TOTALES	123,270,069.92	139,191,134.24	57.6624	100.0000%	1,537,577.31
----------------	-----------------------	-----------------------	----------------	------------------	---------------------

DETERMINACIÓN DEL FONDO NIVEL PREDIAL 5% (III)
DISTRIBUCIÓN DE GASOLINAS Y DIESEL 15,375,773.07
768,788.65
ENERO JUNIO DE 2021

NO.	MUNICIPIO	PREDIAL DE 2020 (A)	DINAMICA DE CRECIMIENTO B=(A/A)	FACTOR DE DISTRIBUCIÓN C=B/TOTALB	PARTICIPACIÓN D=C*F5
1.-	ACUAMANALA DE M. H.	513,775.80	0.0042	0.4168%	3,204.22
2.-	ATLTZAYANCA	831,943.00	0.0067	0.6749%	5,188.51
3.-	AMAXAC DE GRO.	526,951.50	0.0043	0.4275%	3,286.40
4.-	APETATITLAN DE A. C.	2,248,405.89	0.0182	1.8240%	14,022.45
5.-	APIZACO	27,135,607.50	0.2201	22.0131%	169,234.49
6.-	ATLANGATEPEC	492,674.00	0.0040	0.3997%	3,072.62
7.-	BENITO JUAREZ	280,518.00	0.0023	0.2276%	1,749.48
8.-	CALPULALPAN	4,217,380.00	0.0342	3.4213%	26,302.29
9.-	CHIAUTEMPAN	4,810,274.00	0.0390	3.9022%	29,999.85
10.-	CONTLA DE J. C.	997,965.60	0.0081	0.8096%	6,223.93
11.-	CUAPIAXTLA	425,648.00	0.0035	0.3453%	2,654.61
12.-	CUAXOMULCO	350,037.00	0.0028	0.2840%	2,183.05
13.-	EL CARMEN TEQUEXQUITLA	562,501.72	0.0046	0.4563%	3,508.11
14.-	EMILIANO ZAPATA	197,534.00	0.0016	0.1602%	1,231.94
15.-	ESPAÑITA	235,520.00	0.0019	0.1911%	1,468.85
16.-	HUAMANTLA	13,313,990.97	0.1080	10.8007%	83,034.31
17.-	HUEYOTLIPAN	393,641.00	0.0032	0.3193%	2,454.99
18.-	IXTACUIXTLA DE M. M.	1,990,992.75	0.0162	1.6151%	12,417.07
19.-	IXTENCO	300,061.00	0.0024	0.2434%	1,871.37
20.-	LA MAGDALENA TLALTELULCO	1,175,687.00	0.0095	0.9537%	7,332.31
21.-	LAZARO CARDENAS	70,366.50	0.0006	0.0571%	438.85
22.-	MAZATECOCHCO DE J. M. M.	251,609.38	0.0020	0.2041%	1,569.19
23.-	MUÑOZ DE D. A.	201,633.00	0.0016	0.1636%	1,257.51
24.-	NANACAMILPA DE M. A.	1,630,054.98	0.0132	1.3223%	10,166.03
25.-	NATIVITAS	624,989.00	0.0051	0.5070%	3,897.82
26.-	PANOTLA	838,935.54	0.0068	0.6806%	5,232.12
27.-	PAPALOTLA DE X.	3,570,520.10	0.0290	2.8965%	22,267.98
28.-	SANCTORUM DEL. C.	623,907.03	0.0051	0.5061%	3,891.07
29.-	SAN DAMIAN TEXOLOC	212,791.00	0.0017	0.1726%	1,327.10
30.-	SAN FCO. TETLANOHCAN	140,968.50	0.0011	0.1144%	879.17
31.-	SAN JERONIMO ZACUALPAN	72,460.50	0.0006	0.0588%	451.91
32.-	SAN JOSE TEACALCO	94,267.00	0.0008	0.0765%	587.91
33.-	SAN JUAN HUACTZINCO	178,963.00	0.0015	0.1452%	1,116.12
34.-	SAN LORENZO AXOCOMANITLA	66,536.00	0.0005	0.0540%	414.96
35.-	SAN LUCAS TECOPILCO	162,804.00	0.0013	0.1321%	1,015.35
36.-	SAN PABLO DEL MONTE	1,738,590.00	0.0141	1.4104%	10,842.93
37.-	SANTA ANA NOPALUCAN	96,884.50	0.0008	0.0786%	604.23
38.-	SANTA APOLONIA TEACALCO	49,011.00	0.0004	0.0398%	305.66
39.-	SANTA CATARINA AYOMETLA	145,771.00	0.0012	0.1183%	909.12
40.-	SANTA CRUZ QUILEHTLA	129,024.00	0.0010	0.1047%	804.67
41.-	SANTA CRUZ TLAXCALA	2,113,372.51	0.0171	1.7144%	13,180.30
42.-	SANTA ISABEL XILOXOTLA	499,442.49	0.0041	0.4052%	3,114.83
43.-	TENANCINGO	542,866.00	0.0044	0.4404%	3,385.65
44.-	TEOLOCHOLCO	1,312,553.00	0.0106	1.0648%	8,185.90
45.-	TEPETITLA DE LARDIZABAL	722,885.49	0.0059	0.5864%	4,508.36
46.-	TEPEYANCO	496,630.00	0.0040	0.4029%	3,097.29
47.-	TERRENAVTE	343,860.00	0.0028	0.2789%	2,144.52
48.-	TETLA DE LA SOLIDARIDAD	7,745,665.88	0.0628	6.2835%	48,306.78
49.-	TETLATLHUCA	106,468.50	0.0009	0.0864%	664.00
50.-	TLAXCALA	18,450,257.00	0.1497	14.9673%	115,067.25
51.-	TLAXCO	1,785,282.80	0.0145	1.4483%	11,134.13
52.-	TOCATLÁN	205,713.60	0.0017	0.1669%	1,282.96
53.-	TOTOLAC	1,626,776.00	0.0132	1.3197%	10,145.58
54.-	TZOMPANTEPEC	733,968.00	0.0060	0.5954%	4,577.48
55.-	XALOZTOC	2,997,261.05	0.0243	2.4315%	18,692.78
56.-	XALTOCAN	1,381,325.00	0.0112	1.1206%	8,614.80
57.-	XICOHTZINCO	3,487,898.79	0.0283	2.8295%	21,752.70
58.-	YAUHQUEMEHCAN	5,213,438.00	0.0423	4.2293%	32,514.23
59.-	ZACATELCO	1,283,689.09	0.0104	1.0414%	8,005.88
60.-	ZITLALTEPEC DE T. S. S.	319,521.96	0.0026	0.2592%	1,992.74
TOTALES		123,270,069.92	1.0000	100.0000%	768,788.65

DETERMINACIÓN DEL FONDO RECAUDATORIO AGUA 10% (IV)						
DISTRIBUCIÓN DE GASOLINAS Y DIESEL			15,375,773.07	1,537,577.31		
ENERO JUNIO DE 2021						
NO.	MUNICIPIO	DERECHOS DE AGUA 2020 (A)	DERECHOS DE AGUA 2019 (B)	DINAMICA DE CRECIMIENTO C=(A/B)	FACTOR DE DISTRIBUCIÓN D=C/TOTAL C	PARTICIPACIÓN F=(D*G5)

1.-	ACUAMANALA DE M. H.	45,575.00	175,200.00	0.2601	0.4616%	7,098.14
2.-	ATLTZAYANCA	955,592.02	841,966.86	1.1350	2.0142%	30,969.18
3.-	AMAXAC DE GRO.	662,880.00	792,620.00	0.8363	1.4842%	22,820.34
4.-	APETATITLAN DE A. C.	2,580,579.84	2,935,938.96	0.8790	1.5599%	23,984.05
5.-	APIZACO	49,922,658.91	52,363,883.91	0.9534	1.6919%	26,014.66
6.-	ATLANGATEPEC	929,852.50	828,053.00	1.1229	1.9928%	30,641.37
7.-	BENITO JUAREZ	400,050.00	580,800.00	0.6888	1.2224%	18,794.89
8.-	CALPULALPAN	7,697,236.36	7,293,108.59	1.0554	1.8730%	28,798.80
9.-	CHIAUTEMPAN	19,286,863.61	17,182,767.69	1.1225	1.9920%	30,628.15
10.-	CONTLA DE J. C.	1,340,948.00	2,024,847.00	0.6622	1.1753%	18,070.57
11.-	CUAPIAXTLA	1,444,223.00	1,101,910.00	1.3107	2.3260%	35,763.53
12.-	CUAXOMULCO	896,400.50	907,222.00	0.9881	1.7535%	26,961.29
13.-	EL CARMEN TEQUEXQUITLA	705,340.50	726,686.00	0.9706	1.7225%	26,485.26
14.-	EMILIANO ZAPATA	278,343.00	195,979.88	1.4203	2.5205%	38,754.40
15.-	ESPAÑITA	661,878.00	756,297.00	0.8752	1.5531%	23,880.19
16.-	HUAMANTLA	26,151,407.07	23,333,287.21	1.1208	1.9890%	30,582.39
17.-	HUEYOTLIPAN	1,411,885.61	1,102,720.01	1.2804	2.2722%	34,937.07
18.-	IXTACUIXTLA DE M. M.	305,658.00	305,658.00	1.0000	1.7747%	27,286.78
19.-	IXTENCO	1,568,014.00	1,627,905.49	0.9632	1.7094%	26,282.88
20.-	LA MAGDALENA TLATELULCO	1,162,764.00	1,376,616.50	0.8447	1.4990%	23,047.87
21.-	LAZARO CARDENAS	205,101.00	161,817.50	1.2675	2.2494%	34,585.54
22.-	MAZATECOCHCO DE J. M. M.	678,588.00	839,400.00	0.8084	1.4347%	22,059.18
23.-	MUÑOZ DE D. A.	305,128.00	192,443.00	1.5856	2.8138%	43,264.55
24.-	NANACAMILPA DE M. A.	1,850,049.75	1,850,049.75	1.0000	1.7747%	27,286.78
25.-	NATIVITAS	1,623,989.86	1,337,445.00	1.2142	2.1549%	33,132.91
26.-	PANOTLA	458,981.00	1,383,269.00	0.3318	0.5888%	9,054.00
27.-	PAPALOTLA DE X.	1,031,605.66	1,105,693.00	0.9330	1.6557%	25,458.42
28.-	SANCTORUM DEL L. C.	394,962.00	394,962.00	1.0000	1.7747%	27,286.78
29.-	SAN DAMIAN TEXOLOC	723,124.00	674,453.00	1.0722	1.9027%	29,255.89
30.-	SAN FCO. TETLANOHCAN	1,216,039.50	1,442,766.50	0.8429	1.4958%	22,998.73
31.-	SAN JERONIMO ZACUALPAN	332,716.50	310,936.50	1.0700	1.8990%	29,198.12
32.-	SAN JOSE TEACALCO	487,853.50	668,722.00	0.7295	1.2947%	19,906.55
33.-	SAN JUAN HUACTZINCO	174,390.00	262,850.00	0.6635	1.1774%	18,103.64
34.-	SAN LORENZO AXOCOMANITLA	117,580.00	89,180.00	1.3185	2.3398%	35,976.44
35.-	SAN LUCAS TECOPILCO	369,238.00	484,150.00	0.7627	1.3534%	20,810.32
36.-	SAN PABLO DEL MONTE	6,841,087.50	5,192,664.65	1.3175	2.3380%	35,949.02
37.-	SANTA ANA NOPALUCAN	713,700.50	601,782.50	1.1860	2.1047%	32,361.50
38.-	SANTA APOLONIA TEACALCO	221,000.00	442,000.00	0.5000	0.8873%	13,643.39
39.-	SANTA CATARINA AYOMETLA	91,299.00	248,172.00	0.3679	0.6529%	10,038.42
40.-	SANTA CRUZ QUILEHTLA	134,383.00	387,934.00	0.3464	0.6148%	9,452.33
41.-	SANTA CRUZ TLAXCALA	859,252.00	1,530,401.72	0.5615	0.9964%	15,320.30
42.-	SANTA ISABEL XILOXOTLA	188,061.50	281,334.32	0.6685	1.1863%	18,240.19
43.-	TENANCINGO	406,640.00	537,475.00	0.7566	1.3427%	20,644.48
44.-	TEOLOCHOLCO	760,859.00	1,088,799.00	0.6988	1.2401%	19,068.16
45.-	TEPETITLA DE LARDIZABAL	268,641.00	316,637.00	0.8484	1.5057%	23,150.63
46.-	TEPEYANCO	277,949.00	323,178.00	0.8600	1.5263%	23,467.97
47.-	TERRENATE	539,303.00	982,606.00	0.5488	0.9740%	14,976.34
48.-	TETLA DE LA SOLIDARIDAD	4,048,222.35	2,269,396.59	1.7838	3.1657%	48,675.03
49.-	TETLA TLAHUCA	340,726.50	585,793.00	0.5817	1.0322%	15,871.35
50.-	TLAXCALA	39,802,743.00	49,483,442.00	0.8044	1.4275%	21,948.52
51.-	TLAXCO	1,062,578.00	1,261,971.00	0.8420	1.4943%	22,975.43
52.-	TOCATLÁN	361,865.08	290,356.63	1.2463	2.2117%	34,006.91
53.-	TOTOLAC	1,623,344.00	1,766,854.22	0.9188	1.6305%	25,070.45
54.-	TZOMPANTEPEC	1,318,173.45	1,783,489.00	0.7391	1.3116%	20,167.61
55.-	XALOZTOC	947,555.00	947,555.00	1.0000	1.7747%	27,286.78
56.-	XALTOCAN	754,487.45	657,783.00	1.1470	2.0356%	31,298.36
57.-	XICOHTZINCO	1,023,903.83	923,380.86	1.1089	1.9679%	30,257.32
58.-	YAUHQUEMEHCAN	3,210,687.00	3,868,906.00	0.8299	1.4727%	22,644.46
59.-	ZACATELCO	7,495,095.57	7,418,604.81	1.0103	1.7930%	27,568.12
60.-	ZITLALTEPEC DE T. S. S.	143,740.00	90,551.50	1.5874	2.8171%	43,314.59

TOTALES	201,812,793.42	210,932,673.15	56.3488	100.0000%	1,537,577.31
----------------	-----------------------	-----------------------	----------------	------------------	---------------------

DETERMINACIÓN DEL FONDO NIVEL AGUA 5% (V)					
DISTRIBUCIÓN DE GASOLINAS Y DIESEL		15,375,773.07		768,788.65	
ENERO JUNIO DE 2021					
NO.	MUNICIPIO	DERECHOS DE AGUA 2020 (A)	DINAMICA DE CRECIMIENTO B=(A/A)	FACTOR DE DISTRIBUCIÓN C=B/TOTALB	PARTICIPACIÓN D=C*F5

1.-	ACUAMANALA DE M. H.	45,575.00	0.0002	0.0226%	173.61
2.-	ATLTZAYANCA	955,592.02	0.0047	0.4735%	3,640.25
3.-	AMAXAC DE GRO.	662,880.00	0.0033	0.3285%	2,525.18
4.-	APETATITLAN DE A. C.	2,580,579.84	0.0128	1.2787%	9,830.50
5.-	APIZACO	49,922,658.91	0.2474	24.7371%	190,176.12
6.-	ATLANGATEPEC	929,852.50	0.0046	0.4608%	3,542.19
7.-	BENITO JUAREZ	400,050.00	0.0020	0.1982%	1,523.96
8.-	CALPULALPAN	7,697,236.36	0.0381	3.8140%	29,321.97
9.-	CHIAUTEMPAN	19,286,863.61	0.0956	9.5568%	73,471.66
10.-	CONTLA DE J. C.	1,340,948.00	0.0066	0.6645%	5,108.23
11.-	CUAPIXTLA	1,444,223.00	0.0072	0.7156%	5,501.64
12.-	CUAXOMULCO	896,400.50	0.0044	0.4442%	3,414.76
13.-	EL CARMEN TEQUEXQUITLA	705,340.50	0.0035	0.3495%	2,686.93
14.-	EMILIANO ZAPATA	278,343.00	0.0014	0.1379%	1,060.32
15.-	ESPAÑITA	661,878.00	0.0033	0.3280%	2,521.37
16.-	HUAMANTLA	26,151,407.07	0.1296	12.9583%	99,621.56
17.-	HUEYOTLIPAN	1,411,885.61	0.0070	0.6996%	5,378.46
18.-	IXTACUIXTLA DE M. M.	305,658.00	0.0015	0.1515%	1,164.38
19.-	IXTENCO	1,568,014.00	0.0078	0.7770%	5,973.22
20.-	LA MAGDALENA TLATELULCO	1,162,764.00	0.0058	0.5762%	4,429.45
21.-	LAZARO CARDENAS	205,101.00	0.0010	0.1016%	781.31
22.-	MAZATECOCHCO DE J. M. M.	678,588.00	0.0034	0.3362%	2,585.02
23.-	MUÑOZ DE D. A.	305,128.00	0.0015	0.1512%	1,162.36
24.-	NANACAMILPA DE M. A.	1,850,049.75	0.0092	0.9167%	7,047.51
25.-	NATIVITAS	1,623,989.86	0.0080	0.8047%	6,186.45
26.-	PANOTLA	458,981.00	0.0023	0.2274%	1,748.45
27.-	PAPALOTLA DE X.	1,031,605.66	0.0051	0.5112%	3,929.81
28.-	SANCTORUM DE L. C.	394,962.00	0.0020	0.1957%	1,504.57
29.-	SAN DAMIAN TEXOLOC	723,124.00	0.0036	0.3583%	2,754.68
30.-	SAN FCO. TETLANOHCAN	1,216,039.50	0.0060	0.6026%	4,632.40
31.-	SAN JERONIMO ZACUALPAN	332,716.50	0.0016	0.1649%	1,267.46
32.-	SAN JOSE TEACALCO	487,853.50	0.0024	0.2417%	1,858.44
33.-	SAN JUAN HUACTZINCO	174,390.00	0.0009	0.0864%	664.32
34.-	SAN LORENZO AXOCOMANITLA	117,580.00	0.0006	0.0583%	447.91
35.-	SAN LUCAS TECOPILCO	369,238.00	0.0018	0.1830%	1,406.58
36.-	SAN PABLO DEL MONTE	6,841,087.50	0.0339	3.3898%	26,060.54
37.-	SANTA ANA NOPALUCAN	713,700.50	0.0035	0.3536%	2,718.78
38.-	SANTA APOLONIA TEACALCO	221,000.00	0.0011	0.1095%	841.88
39.-	SANTA CATARINA AYOMETLA	91,299.00	0.0005	0.0452%	347.80
40.-	SANTA CRUZ QUILEHTLA	134,383.00	0.0007	0.0666%	511.92
41.-	SANTA CRUZ TLAXCALA	859,252.00	0.0043	0.4258%	3,273.25
42.-	SANTA ISABEL XILOXOTLA	188,061.50	0.0009	0.0932%	716.40
43.-	TENANCINGO	406,640.00	0.0020	0.2015%	1,549.06
44.-	TEOLOCHOLCO	760,859.00	0.0038	0.3770%	2,898.43
45.-	TEPETITLA DE LARDIZABAL	268,641.00	0.0013	0.1331%	1,023.37
46.-	TEPEYANCO	277,949.00	0.0014	0.1377%	1,058.82
47.-	TERRENATE	539,303.00	0.0027	0.2672%	2,054.43
48.-	TETLA DE LA SOLIDARIDAD	4,048,222.35	0.0201	2.0059%	15,421.36
49.-	TETLA TLAHUCA	340,726.50	0.0017	0.1688%	1,297.97
50.-	TLAXCALA	39,802,743.00	0.1972	19.7226%	151,625.16
51.-	TLAXCO	1,062,578.00	0.0053	0.5265%	4,047.80
52.-	TOCATLÁN	361,865.08	0.0018	0.1793%	1,378.49
53.-	TOTOLAC	1,623,344.00	0.0080	0.8044%	6,183.99
54.-	TZOMPANTEPEC	1,318,173.45	0.0065	0.6532%	5,021.47
55.-	XALOZTOC	947,555.00	0.0047	0.4695%	3,609.63
56.-	XALTOCAN	754,487.45	0.0037	0.3739%	2,874.16
57.-	XICOHTZINCO	1,023,903.83	0.0051	0.5074%	3,900.47
58.-	YAUHQUEMEHCAN	3,210,687.00	0.0159	1.5909%	12,230.84
59.-	ZACATELCO	7,495,095.57	0.0371	3.7139%	28,551.93
60.-	ZITLALTEPEC DE T. S. S.	143,740.00	0.0007	0.0712%	547.57

TOTALES	201,812,793.42	1.0000	100.0000%	768,788.65
----------------	-----------------------	---------------	------------------	-------------------

TOTAL GASOLINAS Y DIESEL						
ENERO JUNIO DE 2021						
MUNICIPIO	PARTICIPACION FONDO I (A)	PARTICIPACION FONDO II (B)	PARTICIPACION FONDO III (C)	PARTICIPACION FONDO IV (D)	PARTICIPACION FONDO V (E)	TOTAL A DISTRIB. DE ENE - JUN 2021
1.- ACUAMANALA DE M. H.	51,548.08	17,199.17	3,204.22	7,098.14	173.61	79,223.23
2.- ATLTZAYANCA	145,147.26	16,328.08	5,188.51	30,969.18	3,640.25	201,273.28
3.- AMAXAC DE GRO.	91,387.24	19,011.24	3,286.40	22,820.34	2,525.18	139,030.40
4.- APETATITLAN DE A. C.	128,253.09	25,897.26	14,022.45	23,984.05	9,830.50	201,987.35
5.- APZACO	646,955.60	20,433.60	169,234.49	26,014.66	190,176.12	1,052,814.47
6.- ATLANGATEPEC	56,797.45	31,833.73	3,072.62	30,641.37	3,542.19	125,887.36
7.- BENITO JUAREZ	49,776.91	18,549.39	1,749.48	18,794.89	1,523.96	90,394.64
8.- CALPULALPAN	410,108.54	25,342.53	26,302.20	28,798.80	29,321.97	519,874.04
9.- CHAUTEMPAN	586,768.10	28,394.92	29,999.85	30,628.15	73,471.66	749,262.68
10.- CONTLA DE J. C.	309,184.27	21,277.30	6,223.93	18,070.57	5,108.23	359,864.30
11.- CUAPAXTLA	130,008.22	25,827.54	2,654.61	35,763.53	5,501.64	199,755.54
12.- CUAXOMULCO	47,508.86	23,909.73	2,183.05	26,961.29	3,414.76	103,977.70
13.- EL CARMEN TEQUEXQUITLA	138,904.11	21,919.72	3,508.11	26,485.26	2,686.93	193,504.14
14.- EMILIANO ZAPATA	39,678.88	47,906.94	1,231.94	38,754.40	1,060.32	128,632.49
15.- ESPAÑITA	75,462.79	20,596.14	1,468.85	23,880.19	2,521.37	123,929.34
16.- HUAMANTLA	791,525.84	31,470.37	83,034.31	30,582.39	99,621.56	1,036,234.47
17.- HUEYOTLIPAN	121,737.45	26,665.14	2,454.99	34,937.07	5,378.46	191,173.11
18.- IXTACUIXTLA DE M. M.	312,317.87	30,880.14	12,417.07	27,286.78	1,164.38	384,066.23
19.- IXTENCO	60,139.42	26,228.26	1,871.37	26,282.88	5,973.22	120,495.14
20.- LA MAGDALENA TLALTELULCO	152,560.51	26,341.17	7,332.31	23,047.87	4,429.45	213,711.31
21.- LAZARO CARDENAS	28,322.59	26,860.01	438.85	34,585.54	781.31	90,988.30
22.- MAZATECOCHCO DE J. M. M.	92,901.94	26,131.95	1,569.19	22,059.18	2,585.02	145,247.29
23.- MUÑOZ DE D. A.	38,108.07	35,623.43	1,257.51	43,264.55	1,162.36	119,415.91
24.- NANACAMILPA DE M. A.	149,755.50	24,323.83	10,166.03	27,286.78	7,047.61	218,579.75
25.- NATIVITAS	210,848.62	20,829.20	3,897.82	33,132.91	6,186.45	274,895.00
26.- PANOTLA	227,261.94	9,723.29	5,232.12	9,054.00	1,748.45	253,019.79
27.- PAPANOTLA DE X.	268,471.55	25,912.66	22,267.98	25,458.42	3,929.81	346,040.42
28.- SANCTORUM DEL C.	75,591.02	36,244.20	3,891.07	27,286.78	1,504.57	144,517.64
29.- SAN DAMIAN TEXOLOC	47,156.23	26,953.11	1,327.10	29,255.89	2,754.68	107,447.01
30.- SAN FCO. TETLANOHCAN	94,256.36	16,802.65	879.17	22,998.73	4,632.40	139,569.30
31.- SAN JERONIMO ZACUALPAN	32,794.58	26,164.85	451.91	29,198.12	1,267.46	89,876.91
32.- SAN JOSE TEACALCO	51,580.13	19,862.69	587.91	19,906.55	1,858.44	93,795.72
33.- SAN JUAN HUACTZINCO	61,614.06	25,168.83	1,116.12	18,103.64	664.32	106,666.98
34.- SAN LORENZO AXOCOMANITLA	45,593.44	20,723.39	414.96	35,976.44	447.91	103,156.15
35.- SAN LUCAS TECOPILO	24,660.05	23,498.80	1,015.35	20,810.32	1,406.58	71,391.09
36.- SAN PABLO DEL MONTE	662,687.71	24,389.25	10,842.93	35,949.02	26,060.54	759,929.45
37.- SANTA ANA NOPALUCAN	63,729.84	24,929.45	604.23	32,361.50	2,718.78	124,343.80
38.- SANTA APOLONIA TEACALCO	37,154.37	31,715.90	305.66	13,643.39	841.88	83,661.20
39.- SANTA CATARINA AYOMETLA	75,839.47	24,247.41	909.12	10,038.42	347.80	111,382.21
40.- SANTA CRUZ QUILEHTLA	62,110.94	18,297.51	804.67	9,452.33	511.92	91,177.37
41.- SANTA CRUZ TLAXCALA	193,273.23	28,133.37	13,180.30	15,320.30	3,273.25	253,180.45
42.- SANTA ISABEL XILOXOTLA	43,621.92	29,813.86	3,114.83	18,240.19	716.40	95,507.21
43.- TENANCINGO	103,977.73	21,900.54	3,385.65	20,644.48	1,549.06	151,457.46
44.- TEOLOCHOLCO	202,417.56	27,969.73	8,185.90	19,068.16	2,898.43	260,539.77
45.- TEPETITLA DELARDIZABAL	178,510.86	27,398.53	4,508.36	23,150.63	1,023.37	234,591.75
46.- TEPEYANCO	106,814.79	31,923.84	3,097.29	23,467.97	1,058.82	166,362.72
47.- TERRENATE	124,021.53	24,593.18	2,144.52	14,976.34	2,054.43	167,790.00
48.- TETLA DE LA SOLIDARIDAD	282,777.10	29,603.92	48,306.78	48,675.03	15,421.36	424,784.19
49.- TETLA TLAHUCA	108,682.13	21,132.46	664.00	15,871.35	1,297.97	147,647.91
50.- TLAXCALA	800,598.04	19,778.58	115,067.25	21,948.52	151,625.16	1,109,017.56
51.- TLAXCO	364,154.46	24,013.79	11,134.13	22,975.43	4,047.80	426,325.61
52.- TOCATLÁN	50,442.10	31,028.03	1,282.96	34,006.91	1,378.49	118,138.49
53.- TOTOLAC	180,554.51	18,964.89	10,145.58	25,070.45	6,183.99	240,919.42
54.- TZOMPANTEPEC	144,305.76	21,893.84	4,577.48	20,167.61	5,021.47	195,966.16
55.- XALOTOC	205,222.57	61,153.50	18,692.78	27,286.78	3,609.63	315,965.26
56.- XALTOCAN	84,959.76	24,863.29	8,614.80	31,298.36	2,874.16	152,610.37
57.- XICOHTZINCO	113,779.23	27,314.92	21,752.70	30,257.32	3,900.47	197,004.66
58.- YAUIHQUEMEHCAN	338,540.71	25,480.56	32,514.23	22,644.46	12,230.84	431,410.81
59.- ZACATELCO	366,390.45	12,866.00	8,005.88	27,568.12	28,551.93	443,382.38
60.- ZITLALTEPEC DE T. S. S.	73,787.80	33,335.69	1,992.74	43,314.59	547.57	152,978.38
TOTAL:	10,763,041.15	1,537,577.31	768,788.65	1,437,577.31	768,788.65	15,375,773.07

GASOLINAS Y DIESEL DE ENERO - JUNIO 2021

	MUNICIPIO	TOTAL FORMULA ENE-JUN 2021	TOTAL PAGADO ENE-JUN 2021	DIFERENCIA	
				ABSOLUTA	RELATIVA
1.-	ACUAMANALA DE M. H.	79,223.23	87,900.67	-8,677.44	-9.87%
2.-	ATLTZAYANCA	201,273.28	218,716.74	-17,443.45	-7.98%
3.-	AMAXAC DE GRO.	139,030.40	151,306.92	-12,276.52	-8.11%
4.-	APETATITLAN DE A. C.	201,987.35	199,391.72	2,595.63	1.30%
5.-	APIZACO	1,052,814.47	1,095,154.06	-42,339.59	-3.87%
6.-	ATLANGATEPEC	125,887.36	110,900.38	14,986.98	13.51%
7.-	BENITO JUAREZ	90,394.64	132,863.99	-42,469.35	-31.96%
8.-	CALPULALPAN	519,874.04	505,908.72	13,965.32	2.76%
9.-	CHIAUTEMPAN	749,262.68	722,777.11	26,485.57	3.66%
10.-	CONTLA DE J. C.	359,864.30	391,890.70	-32,026.40	-8.17%
11.-	CUAPIXTLA	199,755.54	199,476.46	279.08	0.14%
12.-	CUAXOMULCO	103,977.70	110,139.28	-6,161.58	-5.59%
13.-	EL CARMEN TEQUEXQUITLA	193,504.14	204,294.52	-10,790.37	-5.28%
14.-	EMILIANO ZAPATA	128,632.49	78,125.49	50,506.99	64.65%
15.-	ESPAÑITA	123,929.34	115,475.83	8,453.51	7.32%
16.-	HUAMANTLA	1,036,234.47	989,300.78	46,933.68	4.74%
17.-	HUEYOTLIPAN	191,173.11	187,628.82	3,544.29	1.89%
18.-	IXTACUIXTLA DE M. M.	384,066.23	361,280.99	22,785.24	6.31%
19.-	IXTENCO	120,495.14	188,124.01	-67,628.86	-35.95%
20.-	LA MAGDALENA TLATELULCO	213,711.31	216,511.53	-2,800.22	-1.29%
21.-	LAZARO CARDENAS	90,988.30	91,005.00	-16.70	-0.02%
22.-	MAZA TECOCHCO DE J. M. M.	145,247.29	147,408.95	-2,161.66	-1.47%
23.-	MUÑOZ DE D. A.	119,415.91	124,869.82	-5,453.91	-4.37%
24.-	NANACAMILPA DE M. A.	218,579.75	196,307.97	22,271.78	11.35%
25.-	NATIVITAS	274,895.00	273,991.30	903.70	0.33%
26.-	PANOTLA	253,019.79	283,501.84	-30,482.05	-10.75%
27.-	PAPALOTLA DE X.	346,040.42	337,537.66	8,502.76	2.52%
28.-	SANCTORUM DE L. C.	144,517.64	123,004.95	21,512.70	17.49%
29.-	SAN DAMIAN TEXOLOC	107,447.01	101,078.85	6,368.17	6.30%
30.-	SAN FCO. TETLANOHCAN	139,569.30	154,636.83	-15,067.52	-9.74%
31.-	SAN JERONIMO ZACUALPAN	89,876.91	81,684.16	8,192.75	10.03%
32.-	SAN JOSE TEACALCO	93,795.72	108,238.62	-14,442.91	-13.34%
33.-	SAN JUAN HUACTZINCO	106,666.98	103,401.66	3,265.32	3.16%
34.-	SAN LORENZO AXOCOMANITLA	103,156.15	69,321.42	33,834.72	48.81%
35.-	SAN LUCAS TECOPILCO	71,391.09	65,242.46	6,148.63	9.42%
36.-	SAN PABLO DEL MONTE	759,929.45	738,274.95	21,654.50	2.93%
37.-	SANTA ANA NOPALUCAN	124,343.80	126,688.98	-2,345.18	-1.85%
38.-	SANTA APOLONIA TEACALCO	83,661.20	67,009.12	16,652.08	24.85%
39.-	SANTA CATARINA AYOMETLA	111,382.21	121,336.55	-9,954.35	-8.20%
40.-	SANTA CRUZ QUILEHTLA	91,177.37	147,544.07	-56,366.70	-38.20%
41.-	SANTA CRUZ TLAXCALA	253,180.45	275,051.08	-21,870.63	-7.95%
42.-	SANTA ISABEL XILOXOTLA	95,507.21	71,495.06	24,012.15	33.59%
43.-	TENANCINGO	151,457.46	161,163.82	-9,706.36	-6.02%
44.-	TEOLOCHOLCO	260,539.77	252,579.27	7,960.50	3.15%
45.-	TEPETITLA DE LARDIZABAL	234,591.75	219,677.36	14,914.39	6.79%
46.-	TEPEYANCO	166,362.72	159,202.45	7,160.26	4.50%
47.-	TERRENATE	167,790.00	189,577.00	-21,787.00	-11.49%
48.-	TETLA DE LA SOLIDARIDAD	424,784.19	379,720.11	45,064.08	11.87%
49.-	TETLA TLAHUCA	147,647.91	164,157.04	-16,509.12	-10.06%
50.-	TLAXCALA	1,109,017.56	1,166,136.86	-57,119.31	-4.90%
51.-	TLAXCO	426,325.61	426,928.97	-603.35	-0.14%
52.-	TOCATLÁN	118,138.49	97,595.95	20,542.54	21.05%
53.-	TOTOLAC	240,919.42	256,938.81	-16,019.39	-6.23%
54.-	TZOMPANTEPEC	195,966.16	219,715.16	-23,749.00	-10.81%
55.-	XALOZTOC	315,965.26	253,597.92	62,367.34	24.59%
56.-	XALTOCAN	152,610.37	141,760.11	10,850.26	7.65%
57.-	XICOHTZINCO	197,004.66	183,285.54	13,719.11	7.49%
58.-	YAUHQUEMEHCAN	431,410.81	434,243.01	-2,832.20	-0.65%
59.-	ZACATELCO	443,382.38	474,463.69	-31,081.30	-6.55%
60.-	ZITLALTEPEC DE T. S. S.	152,978.31	119,229.90	33,748.41	28.31%
TOTAL:		15,375,773.00	15,375,773.00	0.00	0.00%