

NOVENA SESIÓN ORDINARIA DEL CONSEJO PERMANENTE DE COORDINACIÓN HACENDARIA

En la Ciudad de Tlaxcala, Tlax., siendo las once horas del día 25 de octubre del dos mil veintitrés se constituyeron los integrantes del Consejo Permanente de Coordinación Hacendaria vigente, en atención a la convocatoria emitida por el C.P. David Álvarez Ochoa, en su carácter de Secretario de Finanzas y Presidente del mismo, a efecto de llevar a cabo la presente sesión, la cual se desarrolla bajo el siguiente:

ORDEN DEL DÍA

I. PASE DE LISTA Y VERIFICACIÓN DEL QUÓRUM LEGAL.

C.P. DAVID ÁLVAREZ OCHOA

Secretario de Finanzas del Estado de Tlaxcala y Presidente del Consejo Permanente de Coordinación Hacendaria.

II. APROBACIÓN DEL ORDEN DEL DÍA.

C.P. DAVID ÁLVAREZ OCHOA

Secretario de Finanzas del Estado de Tlaxcala y Presidente del Consejo Permanente de Coordinación Hacendaria

III. PALABRAS DE BIENVENIDA.

C.P. DAVID ÁLVAREZ OCHOA

Secretario de Finanzas del Estado de Tlaxcala y Presidente del Consejo Permanente de Coordinación Hacendaria

IV. COMPORTAMIENTO DE LOS INGRESOS FEDERALES Y ESTATALES JULIO-SEPTIEMBRE 2023.

C.P. DAVID ÁLVAREZ OCHOA

Secretario de Finanzas del Estado de Tlaxcala y Presidente del Consejo Permanente de Coordinación Hacendaria

V. DETERMINACIÓN DEL TERCER AJUSTE TRIMESTRAL DE PARTICIPACIONES A MUNICIPIOS POR EL PERÍODO DE JULIO-SEPTIEMBRE 2023.

C.P. DAVID ÁLVAREZ OCHOA

Secretario de Finanzas del Estado de Tlaxcala y Presidente del Consejo Permanente de Coordinación Hacendaria

VI.- DETERMINACIÓN DE LOS RECURSOS DEL FONDO DE ESTABILIZACIÓN DE LOS INGRESOS DE LAS ENTIDADES FEDERATIVAS (FEIEF) ENERO-JULIO DE 2023

C.P. DAVID ÁLVAREZ OCHOA

Secretario de Finanzas del Estado de Tlaxcala y Presidente del Consejo Permanente de Coordinación Hacendaria

VII. DETERMINACIÓN DEL TERCER AJUSTE TRIMESTRAL DEL FONDO DE COMPENSACIÓN E INCENTIVO A LA VENTA FINAL DE GASOLINAS Y DIÉSEL, ISAN Y ENBINM POR EL PERÍODO DE JULIO-SEPTIEMBRE 2023.

C.P. DAVID ÁLVAREZ OCHOA

Secretario de Finanzas del Estado de Tlaxcala y Presidente del Consejo Permanente de Coordinación Hacendaria

VIII. RECAUDACIÓN DEL IMPUESTO PREDIAL Y DERECHOS POR EL SUMINISTRO DE AGUA ENERO-SEPTIEMBRE 2023.

C.P. DAVID ÁLVAREZ OCHOA

Secretario de Finanzas del Estado de Tlaxcala y Presidente del Consejo Permanente de Coordinación Hacendaria

IX.- COMPORTAMIENTO DEL FONDO ISR MUNICIPAL JUNIO-SEPTIEMBRE DE 2023.

C.P. DAVID ÁLVAREZ OCHOA

Secretario de Finanzas del Estado de Tlaxcala y Presidente del Consejo Permanente de Coordinación Hacendaria

X.- INFORME SOBRE EL CUMPLIMIENTO DE REPORTAR AL SISTEMA DE LOS RECURSOS FEDERALES TRANSFERIDOS POR PARTE DE LOS MUNICIPIOS, EL SEGUNDO TRIMESTRE DE 2023.

C.P. DAVID ÁLVAREZ OCHOA

Secretario de Finanzas del Estado de Tlaxcala y Presidente del Consejo Permanente de Coordinación Hacendaria

XI. INTERVENCIÓN DEL ÓRGANO DE FISCALIZACIÓN SUPERIOR

C.P. MARÍA ISABEL DELFINA MALDONADO TEXTLE.

Auditora Superior del Órgano de Fiscalización Superior del Congreso del Estado

NOVENA SESIÓN ORDINARIA DEL CONSEJO PERMANENTE DE COORDINACIÓN HACENDARIA

XII. INTERVENCIÓN DE LA COMISIÓN DE FINANZAS Y FISCALIZACIÓN DEL CONGRESO DEL ESTADO
DIP. EVER ALEJANDRO CAMPECH AVELAR

Presidente de la Comisión de Finanzas y Fiscalización del Congreso del Estado

XIII. ASUNTOS GENERALES EN MATERIA HACENDARIA.

I.- El C.P. Román Muñoz Calva, Director de Contabilidad Gubernamental y Coordinación Hacendaria, llevó a cabo el pase de lista y verificación del quórum legal, encontrándose presentes: El Secretario de Finanzas del Estado de Tlaxcala y Presidente del Consejo Permanente de Coordinación Hacendaria, C.P. David Álvarez Ochoa; Diputado Ever Alejandro Campech Avelar, Presidente de la Comisión de Finanzas y Fiscalización del Congreso del Estado; C.P. María Isabel Delfina Maldonado Textle, Titular del Órgano de Fiscalización Superior del Congreso del Estado; C. Laura Yamili Flores Lozano, Presidenta Municipal de Benito Juárez; Lic. María Goretti Lina Flores Xelhuantzi, Tesorera Municipal de El Carmen Tequexquitta; C. Agripino Rivera Martínez, Presidente Municipal de Lázaro Cárdenas; C. Isidro Nohpal García, Presidente Municipal de San Jerónimo Zacualpan; C. David Martínez del Razo, Presidente Municipal de Santa Cruz Tlaxcala; C. Quirino Torres Hernández, Presidente Municipal de Tocatlán; C.P. Oscar Virgilio Jiménez Pérez, Tesorero Municipal de Totolac; C.P. Cyntia Ortiz Jaramillo, Tesorera Municipal de Xicohtzinco.

Una vez existiendo Quórum legal se procede a realizar la presente sesión ordinaria del Consejo Permanente de Coordinación Hacendaria.

II.- El C.P. Román Muñoz Calva, Director de Contabilidad Gubernamental y Coordinación Hacendaria, dio lectura al orden del día, siendo esta aprobada por unanimidad por los integrantes del Consejo Permanente de Coordinación Hacendaria.

III.- El Secretario de Finanzas, C.P. David Álvarez Ochoa, en su carácter de Presidente del Consejo Permanente de Coordinación Hacendaria, dio las palabras de bienvenida a la Novena Sesión Ordinaria del Consejo Permanente de Coordinación Hacendaria, comentó la situación que guardan los Ingresos Federales y Estatales participables del Tercer Trimestre de 2023.

IV.- El Secretario de Finanzas, C.P. David Álvarez Ochoa, en su carácter de Presidente del Consejo Permanente de Coordinación Hacendaria, presentó el comportamiento de los ingresos federales referenciados a la Recaudación Federal Participable (RFP) para el periodo enero-septiembre 2023, presentado un comportamiento negativo de \$ -238,1841.9 representando un decremento de -6.83%.

En comparación con las cifras aprobadas en la Ley de Ingresos del Estado contra lo realmente transferido al Estado de Tlaxcala por el periodo julio-septiembre de 2023, se presenta una disminución en los Ingresos Federales de -55,384.8 mdp, que representa -7.0%.

Los Ingresos Derivados de Fuentes Locales, en el periodo julio-septiembre 2023, mantienen un comportamiento favorable de 132.3 mdp, que representa un 39.0%, sobre las cifras estimadas en Ley de ingresos, esto debido a las estrategias implementadas por el Gobierno del Estado para eficientar e incrementar la recaudación de Ingresos Locales.

V.- El Secretario de Finanzas C.P. David Álvarez Ochoa, en su carácter de Presidente del Consejo Permanente de Coordinación Hacendaria, presentó la metodología de cálculo y distribución del Fondo Estatal Participable correspondientes al Tercer Ajuste Trimestral de Participaciones a Municipios 2023 (enero-septiembre), las cuales se distribuyen con base en el Flujo de efectivo (se distribuye el recurso 5 días posteriores a aquel en el que formalmente los recibe el Estado) las cifras que resultaron son las siguientes:

70,436.6

NOVENA SESIÓN ORDINARIA DEL CONSEJO PERMANENTE DE COORDINACIÓN HACENDARIA

RESUMEN DE PARTICIPACIONES, FOCO, GASOLINAS Y DIESEL, ISAN ISR EBINM. TERCER TRIMESTRE A MUNICIPIOS 2023						
MUNICIPIO	TERCER AJUSTE TRIMESTRAL PARTICIPACIONES 2023	TERCER AJUSTE TRIMESTRAL FOCO 2023	TERCER AJUSTE TRIMESTRAL GASOLINAS Y DIESEL 2023	TERCER AJUSTE TRIMESTRAL ISAN 2023	TERCER AJUSTE TRIMESTRAL ISR EBINM 2023	TOTAL TERCER AJUSTE TRIMESTRAL 2023
ACUAMANALA DE M. H.	41,062	0	0	0	0	41,062
ATLZAYANCA	65,622	0	0	0	0	65,622
AMAXAC DE GRO.	52,190	0	0	0	0	52,190
APETATILAN DE A. C.	80,139	0	0	0	0	80,139
APIZACO	299,797	0	0	0	0	299,797
ATLANGATEPEC	40,368	0	0	0	0	40,368
BENITO JUAREZ	48,623	0	0	0	0	48,623
CALPULALPAN	105,834	0	0	0	0	105,834
CHIAUTEMPAN	165,246	0	0	0	0	165,246
CONTLA DE J. C.	83,149	0	0	0	0	83,149
CUAPIXTLA	50,896	0	0	0	0	50,896
CUAXOMULCO	52,339	0	0	0	0	52,339
EL GARMEN TEQUEXQUITLA	58,619	0	0	0	0	58,619
EMILIANO ZAPATA	35,419	0	0	0	0	35,419
ESPAÑITA	63,921	0	0	0	0	63,921
HUAMANTLA	215,665	0	0	0	0	215,665
HUEYOTLIPAN	65,972	0	0	0	0	65,972
IXTACUIXTLA DE M. M.	121,490	0	0	0	0	121,490
IXTENCO	42,723	0	0	0	0	42,723
LA MAGDALENA TLALTELULCO	72,945	0	0	0	0	72,945
LAZARO CARDENAS	43,631	0	0	0	0	43,631
MAZATECOCHCO DE J. M. M.	38,777	0	0	0	0	38,777
MUÑOZ DE D. A.	56,213	0	0	0	0	56,213
NANACAMILPA DE M. A.	48,694	0	0	0	0	48,694
NATIVITAS	70,481	0	0	0	0	70,481
PANOTLA	137,201	0	0	0	0	137,201
PAPALOTLA DE X.	84,092	0	0	0	0	84,092
SANCTORUM DE L. C.	52,172	0	0	0	0	52,172
SAN DAMIAN TEXOLOC	56,099	0	0	0	0	56,099
SAN FCO. TETLANOHCAN	45,603	0	0	0	0	45,603
SAN JERONIMO ZACUALPAN	57,467	0	0	0	0	57,467
SAN JOSE TEACALCO	41,753	0	0	0	0	41,753
SAN JUAN HUACTZINCO	108,983	0	0	0	0	108,983
SAN LORENZO AXOCOMANITLA	45,956	0	0	0	0	45,956
SAN LUCAS TECOPILCO	41,265	0	0	0	0	41,265
SAN PABLO DEL MONTE	125,589	0	0	0	0	125,589
SANTA ANA NOPALUCAN	41,314	0	0	0	0	41,314
SANTA APOLONIA TEACALCO	92,668	0	0	0	0	92,668
SANTA CATERINA AYOMETLA	59,104	0	0	0	0	59,104
SANTA CRUZ QUILEHTLA	64,009	0	0	0	0	64,009
SANTA CRUZ TLAXCALA	67,425	0	0	0	0	67,425
SANTA ISABEL XILOXOTLA	37,969	0	0	0	0	37,969
TENANCINGO	46,424	0	0	0	0	46,424
TEOLOCHOLCO	116,786	0	0	0	0	116,786
TEPETITLA DE LARDIZABAL	66,443	0	0	0	0	66,443
TEPEYANCO	54,580	0	0	0	0	54,580
TERRENATE	50,169	0	0	0	0	50,169
TETLA DE LA SOLIDARIDAD	94,589	0	0	0	0	94,589
TETLATLAHUCA	67,146	0	0	0	0	67,146
TLAXCALA	297,875	0	0	0	0	297,875
TLAXCO	94,772	0	0	0	0	94,772
TOCATLÁN	43,367	0	0	0	0	43,367
TOTOLAC	72,268	0	0	0	0	72,268
TZOMPANTEPEC	80,922	0	0	0	0	80,922
XALOZTOC	75,462	0	0	0	0	75,462
XALTOCAN	70,138	0	0	0	0	70,138
XICOHITZINCO	63,555	0	0	0	0	63,555
YAUHQUEMEHCAN	102,663	0	0	0	0	102,663
ZACATELCO	106,664	0	0	0	0	106,664
ZITLALTEPEC DE T. S. S.	44,602	0	0	0	0	44,602
TOTAL	4,726,910	0	0	0	0	4,726,910

[Handwritten signatures and marks in blue ink]

NOVENA SESIÓN ORDINARIA DEL CONSEJO PERMANENTE DE COORDINACIÓN HACENDARIA

CONCILIACION DE PARTICIPACIONES A MUNICIPIOS JULIO - SEPTIEMBRE 2023								
NO.	MUNICIPIO	TOTAL DE PARTICIPACIONES FORMULA	PARTICIPACIONES PAGADAS JULIO	PARTICIPACIONES PAGADAS AGOSTO	PARTICIPACIONES PAGADAS SEPT	TOTAL DE PARTICIPACIONES PAGADO	AJUSTE JULIO SEPT 2023 CALENDARIO	%
1.-	ACUAMANALA DE M. H.	5,806,752.92	2,011,685.34	2,045,306.09	1,708,699.58	5,765,691.01	41,061.91	0.71%
2.-	ATLZAYANCA	9,508,510.43	3,293,261.69	3,345,833.69	2,803,792.96	9,442,888.34	65,622.09	0.69%
3.-	AMAXAC DE GRO.	6,744,052.46	2,338,904.85	2,385,237.18	1,967,720.26	6,691,862.29	52,190.17	0.78%
4.-	APETATITLAN DE A. C.	8,707,945.59	3,026,834.29	3,106,478.02	2,494,494.46	8,627,806.77	80,138.82	0.93%
5.-	APZACO	36,306,362.22	12,601,456.85	12,880,033.90	10,525,074.88	36,006,565.63	299,796.59	0.83%
6.-	ATLANGATEPEC	7,157,229.38	2,473,839.50	2,498,674.41	2,144,347.95	7,116,861.86	40,367.52	0.57%
7.-	BENITO JUAREZ	5,681,417.24	1,972,853.22	2,019,077.99	1,640,862.87	5,632,794.08	48,623.16	0.86%
8.-	CALPULALPAN	17,381,631.85	6,012,277.55	6,085,591.03	5,177,929.57	17,275,798.15	105,833.70	0.61%
9.-	CHIAUTEMPAN	23,240,200.18	8,051,583.18	8,186,872.96	6,836,498.20	23,074,954.34	165,245.84	0.72%
10.-	CONTLA DE J. C.	12,844,406.78	4,445,803.01	4,508,605.42	3,806,848.92	12,761,257.35	83,149.43	0.65%
11.-	CUAPIXTLA	8,140,869.00	2,816,841.91	2,853,937.95	2,419,192.78	8,089,972.64	50,896.36	0.63%
12.-	CUAXOMULCO	6,207,863.57	2,155,228.19	2,204,482.24	1,795,814.60	6,155,525.03	52,338.54	0.85%
13.-	EL CARMEN TEQUEXQUITLA	8,353,473.09	2,893,839.15	2,941,863.58	2,459,151.83	8,294,854.56	58,618.53	0.71%
14.-	EMILIANO ZAPATA	5,043,601.86	1,747,170.35	1,775,996.88	1,485,015.89	5,008,183.12	35,418.74	0.71%
15.-	ESPAÑITA	6,371,632.41	2,217,575.09	2,284,063.04	1,806,072.93	6,307,711.06	63,921.35	1.01%
16.-	HUAMANTLA	29,456,523.08	10,208,592.36	10,389,824.99	8,642,441.04	29,240,856.39	215,666.69	0.74%
17.-	HUEYOTLIPAN	8,131,655.89	2,821,747.29	2,882,269.55	2,361,667.29	8,065,684.13	65,971.76	0.82%
18.-	XTACUXTLA DE M. M.	13,608,156.12	4,728,098.85	4,846,689.95	3,911,877.11	13,486,665.91	121,490.21	0.90%
19.-	XTENCO	6,634,160.94	2,296,018.99	2,327,702.75	1,967,715.83	6,591,437.57	42,723.37	0.65%
20.-	LA MAGDALENA TLATELULCO	8,692,517.22	3,017,688.52	3,086,213.87	2,515,669.68	8,619,572.07	72,945.15	0.85%
21.-	LAZARO CARDENAS	5,383,043.58	1,867,907.82	1,907,821.55	1,563,683.44	5,339,412.81	43,630.77	0.82%
22.-	MAZATECOCHCO DE J. M. M.	6,617,820.04	2,288,512.90	2,314,814.60	1,975,715.40	6,579,042.90	38,777.14	0.59%
23.-	MUÑOZ DE D. A.	5,364,239.90	1,868,341.13	1,928,342.64	1,511,343.02	5,308,026.79	56,213.11	1.06%
24.-	NANACAMILPA DE M. A.	9,292,679.14	3,210,213.69	3,237,531.23	2,796,240.01	9,243,984.93	48,694.21	0.53%
25.-	NATIVITAS	10,916,088.60	3,778,213.08	3,831,150.02	3,236,244.63	10,845,607.73	70,480.87	0.65%
26.-	PANOTLA	11,454,033.54	3,998,489.18	4,152,988.15	3,165,354.90	11,316,832.23	137,201.31	1.21%
27.-	PAPALOTLA DE X.	12,186,351.03	4,220,799.77	4,288,406.15	3,593,053.42	12,102,259.34	84,091.69	0.69%
28.-	SANCTORUM DE L. C.	6,531,792.55	2,266,121.54	2,313,393.61	1,900,105.05	6,479,620.20	52,172.35	0.81%
29.-	SAN DAMIAN TEXOLOCO	5,887,839.00	2,047,645.72	2,104,599.00	1,679,495.10	5,831,739.82	56,099.18	0.96%
30.-	SAN FCO. TETLANOHCAN	7,134,024.62	2,468,964.07	2,502,920.21	2,116,537.74	7,086,422.02	48,602.60	0.64%
31.-	SAN JERONIMO ZACUALPAN	5,746,381.01	1,999,997.26	2,060,098.74	1,628,817.74	5,688,913.74	57,467.27	1.01%
32.-	SAN JOSE TEACALCO	5,833,832.65	2,021,336.42	2,055,896.47	1,714,846.44	5,792,079.33	41,753.32	0.72%
33.-	SAN JUAN HUACTZINCO	6,118,987.50	2,155,357.40	2,293,929.05	1,560,717.79	6,010,004.24	108,983.26	1.81%
34.-	SAN LORENZO AXOCOMANTLA	5,188,440.06	1,802,505.41	1,847,148.79	1,492,829.63	5,142,483.83	45,956.23	0.90%
35.-	SAN LUCAS TECOPILCO	5,083,686.02	1,764,064.64	1,801,856.13	1,476,500.73	5,042,421.50	41,264.52	0.82%
36.-	SAN PABLO DEL MONTE	20,980,342.03	7,256,019.65	7,341,512.30	6,257,220.84	20,854,752.79	125,589.24	0.60%
37.-	SANTA ANA NOPALUCAN	6,177,087.14	2,138,727.30	2,170,852.27	1,826,193.62	6,135,773.19	41,313.95	0.67%
38.-	SANTA APOLONIA TEACALCO	5,395,129.40	1,898,844.86	2,016,625.35	1,386,990.72	5,302,460.93	92,668.47	1.75%
39.-	SANTA CATARINA AYOMETLA	6,346,208.70	2,206,275.68	2,265,384.62	1,815,444.55	6,287,104.85	59,103.85	0.94%
40.-	SANTA CRUZ QUILEHTLA	5,756,369.67	2,006,796.92	2,076,608.04	1,608,955.62	5,692,360.58	64,009.09	1.12%
41.-	SANTA CRUZ TLAXCALA	8,981,617.49	3,113,902.66	3,172,701.67	2,627,588.35	8,914,192.68	67,424.81	0.76%
42.-	SANTA ISABEL XILOXOTLA	5,258,356.03	1,822,131.53	1,853,834.16	1,544,421.42	5,220,387.11	37,968.92	0.73%
43.-	TENANCINGO	7,302,913.30	2,527,305.83	2,561,762.60	2,167,420.55	7,256,488.98	46,424.32	0.64%
44.-	TEOLOCHOLCO	10,005,466.76	3,491,024.21	3,620,761.80	2,776,895.02	9,888,681.03	116,785.73	1.18%
45.-	TEPETITLA DE LARDIZABAL	8,866,869.68	3,074,021.27	3,131,773.06	2,594,632.55	8,800,426.88	66,442.80	0.75%
46.-	TEPEYANCO	6,880,536.85	2,386,988.08	2,436,440.58	2,002,527.84	6,825,956.50	54,580.35	0.80%
47.-	TERRENATE	7,726,110.47	2,674,368.61	2,712,597.16	2,288,975.53	7,675,941.30	50,169.17	0.65%
48.-	TETLA DE LA SOLIDARIDAD	12,694,882.71	4,400,677.87	4,481,969.99	3,717,646.26	12,600,294.12	94,588.59	0.75%
49.-	TETLATLHUCA	7,282,227.41	2,531,318.70	2,598,081.25	2,085,681.39	7,215,081.34	67,146.07	0.93%
50.-	TLAXCALA	41,061,951.31	14,228,947.09	14,476,662.55	12,058,466.39	40,764,076.03	297,875.28	0.73%
51.-	TLAXCO	14,644,797.60	5,068,847.97	5,140,075.02	4,341,102.68	14,550,025.67	94,771.93	0.65%
52.-	TOCATLÁN	5,500,847.03	1,908,143.24	1,947,069.64	1,602,267.59	5,457,480.47	43,366.56	0.79%
53.-	TOTOLAC	10,353,098.72	3,586,250.24	3,644,852.88	3,049,727.56	10,280,830.68	72,268.04	0.70%
54.-	TZOMPANTEPEC	9,380,850.23	3,257,810.89	3,335,126.83	2,706,990.02	9,299,927.74	80,922.49	0.87%
55.-	XALZOTOC	10,320,050.66	3,576,718.08	3,640,712.73	3,027,157.92	10,244,588.73	75,461.93	0.74%
56.-	XALTOCAN	7,387,577.25	2,569,056.21	2,640,039.15	2,108,344.23	7,317,439.59	70,137.66	0.96%
57.-	XICOHTZINCO	7,847,642.74	2,723,132.80	2,781,368.05	2,279,586.69	7,784,087.54	63,555.20	0.82%
58.-	YAUHQUEMEHCAN	13,135,088.61	4,555,910.10	4,647,682.85	3,828,832.58	13,032,425.53	102,663.08	0.79%
59.-	ZACATELCO	15,053,431.46	5,215,246.19	5,302,854.01	4,428,667.20	14,946,767.40	106,664.06	0.71%
60.-	ZITLALTEPEC DE T. S. S.	6,328,988.97	2,192,581.81	2,229,165.81	1,862,639.11	6,284,386.73	44,602.24	0.71%
	TOTAL	603,426,643.70	209,300,818.00	213,522,166.20	175,876,749.90	598,699,734.10	4,726,909.60	0.79%


70/10/23

NOVENA SESIÓN ORDINARIA DEL CONSEJO PERMANENTE DE COORDINACIÓN HACENDARIA

Acuerdo 01/IX/2023

La metodología de cálculo y determinación del ajuste y las cifras correspondientes a cada municipio fue explicada y presentada ante el seno del Consejo Permanente de Coordinación Hacendaria, mismas que fueron validadas por unanimidad de los integrantes del Consejo Permanente de Coordinación Hacendaria y se acordó que serán liquidadas o descontadas dentro del plazo establecido en el artículo 506 del Código Financiero, una vez que se realice el trámite respectivo entre la Secretaría de Finanzas y los Municipios (envío de la constancia); la aplicación de las cantidades provenientes del ajuste de participaciones, deberán atender lo observado en la Ley de Disciplina Financiera para las Entidades Federativas y los Municipios, así como en el Código Financiero para el Estado de Tlaxcala y sus Municipios.

De igual forma se acordó que los municipios una vez recibida la constancia de participaciones, deberán enviar por correo electrónico los **Comprobantes Fiscales Digitales** en los tiempos establecidos por la Secretaría de Finanzas, esto con la finalidad de que les sean transferidas sus participaciones municipales en tiempo y forma.



NOVENA SESIÓN ORDINARIA DEL CONSEJO PERMANENTE DE COORDINACIÓN HACENDARIA

VI.- El C.P. David Álvarez Ochoa, Secretario de Finanzas, en su carácter de Presidente del Consejo Permanente de Coordinación Hacendaria, presentó el informe sobre los recursos del Fondo de Estabilización de los Ingresos de las Entidades Federativas (FEIEF) del periodo enero-julio de 2023, las cifras que resultaron son las siguientes:

FONDO DE ESTABILIZACIÓN DE LOS INGRESOS DE LAS ENTIDADES FEDERATIVAS					
ENERO - JULIO FEIEF 2023 MUNICIPIOS					
NO.	MUNICIPIO	FGP	FFM	FOFR	TOTAL DE PARTICIPACIONES
1.-	ACUAMANALA DE M. H.	803,301	158,147	114,499	1,075,947
2.-	ATLTZAYANCA	939,737	186,709	164,492	1,290,938
3.-	AMAXAC DE GRO.	944,267	186,234	140,605	1,271,106
4.-	APETATITLAN DE A. C.	1,128,926	224,156	195,076	1,548,159
5.-	APIZACO	4,924,690	973,722	777,199	6,675,611
6.-	ATLANGATEPEC	806,028	158,697	115,117	1,079,841
7.-	BENITO JUAREZ	656,629	130,593	117,320	904,543
8.-	CALPULALPAN	1,820,188	359,766	284,998	2,464,953
9.-	CHIAUTEMPAN	2,535,544	502,442	420,040	3,458,026
10.-	CONTLA DE J. C.	1,562,551	308,153	232,259	2,102,963
11.-	CUAPIAXTLA	872,623	172,593	138,715	1,183,931
12.-	CUAXOMULCO	775,757	153,828	130,388	1,059,973
13.-	EL CARMEN TEQUEXQUITLA	1,188,926	233,928	166,996	1,589,851
14.-	EMILIANO ZAPATA	744,021	146,235	101,705	991,960
15.-	ESPAÑITA	805,751	160,555	149,435	1,115,741
16.-	HUAMANTLA	3,223,715	639,261	542,152	4,405,128
17.-	HUEYOTLIPAN	898,073	178,604	160,319	1,236,997
18.-	IXTACUIXTLA DE M. M.	1,378,750	275,962	277,785	1,932,497
19.-	IXTENCO	808,990	159,442	118,451	1,086,883
20.-	LA MAGDALENA TLALTELULCO	1,034,235	205,375	179,074	1,418,683
21.-	LAZARO CARDENAS	633,417	125,701	108,221	867,339
22.-	MAZATECOCHCO DE J. M. M.	877,520	172,458	119,674	1,169,652
23.-	MUÑOZ DE D. A.	741,873	147,620	133,866	1,023,359
24.-	NANACAMILPA DE M. A.	1,142,748	224,470	153,817	1,521,034
25.-	NATIVITAS	1,220,024	241,121	190,654	1,651,799
26.-	PANOTLA	1,409,535	283,094	301,415	1,994,044
27.-	PAPALOTLA DE X	1,380,068	273,065	221,295	1,874,428
28.-	SANCTORUM DE L. C.	790,142	156,597	131,305	1,078,043
29.-	SAN DAMIAN TEXOLOC	694,524	138,535	131,365	964,424
30.-	SAN FCO. TETLANOHCAN	814,707	160,899	125,223	1,100,829
31.-	SAN JERONIMO ZACUALPAN	641,276	128,459	131,087	900,823
32.-	SAN JOSE TEACALCO	700,763	138,514	109,833	949,111
33.-	SAN JUAN HUACTZINCO	939,056	190,160	228,785	1,358,002
34.-	SAN LORENZO AXOCOMANITLA	1,549,654	301,818	162,258	2,013,731
35.-	SAN LUCAS TECOPILCO	786,054	154,791	112,745	1,053,590
36.-	SAN PABLO DEL MONTE	2,082,694	412,210	336,122	2,831,026
37.-	SANTA ANA NOPALUCAN	676,708	133,914	108,827	919,450
38.-	SANTA APOLONIA TEACALCO	714,345	145,640	191,707	1,051,692
39.-	SANTA CATARINA AYOMETLA	1,040,279	205,185	155,160	1,400,623
40.-	SANTA CRUZ QUILEHTLA	821,059	163,464	149,725	1,134,248
41.-	SANTA CRUZ TLAXCALA	1,076,264	213,100	175,201	1,464,565
42.-	SANTA ISABEL XILOXOTLA	652,372	128,863	100,699	881,935
43.-	TENANCINGO	856,118	168,957	129,427	1,154,502
44.-	TEOLOCHOLCO	1,178,755	236,874	254,402	1,670,032
45.-	TEPETITLA DE LARDIZABAL	1,102,617	218,052	174,720	1,495,389
46.-	TEPEYANCO	1,042,748	205,363	149,984	1,398,095
47.-	TERRENATE	915,050	180,639	139,252	1,234,940
48.-	TETLA DE LA SOLIDARIDAD	1,553,917	307,318	246,551	2,107,785
49.-	TETLATLAHUCA	881,197	175,374	159,565	1,216,136
50.-	TLAXCALA	4,697,929	930,041	762,150	6,390,121
51.-	TLAXCO	1,629,995	322,176	255,258	2,207,429
52.-	TOCATLÁN	671,496	133,000	110,099	914,595
53.-	TOTOLAC	1,221,875	241,519	191,515	1,654,909
54.-	TZOMPANTEPEC	1,172,308	232,604	199,598	1,604,510
55.-	XALOZTOC	1,166,058	231,079	193,412	1,590,548
56.-	XALTOCAN	864,948	172,539	163,783	1,201,270
57.-	XICOHTZINCO	813,220	162,087	151,589	1,126,897
58.-	YAUHQUEMEHCAN	1,521,911	301,883	257,542	2,081,336
59.-	ZACATELCO	1,624,074	321,988	271,967	2,218,029
60.-	ZITLALTEPEC DE T. S. S.	722,189	142,937	116,567	981,693
TOTAL:		72,874,189	14,438,509	12,032,995	99,345,693



NOVENA SESIÓN ORDINARIA DEL CONSEJO PERMANENTE DE COORDINACIÓN HACENDARIA

VII.- En este punto del orden del día, el Secretario de Finanzas C.P. David Álvarez Ochoa, en su carácter de Presidente del Consejo Permanente de Coordinación Hacendaria en cumplimiento a lo establecido en el Código Financiero para el Estado de Tlaxcala y sus Municipios, dio a conocer el Segundo Ajuste Trimestral sobre la transferencia de los recursos provenientes del **Tercer Ajuste Trimestral del Fondo de Compensación, Incentivo a la Venta Final de Gasolinas y Diésel, Impuesto Sobre Automóviles Nuevos e ISR Enajenación de Bienes Inmuebles julio-septiembre 2023**, tal como lo establece las fórmulas de distribución establecidas en el Código Financiero para el Estado de Tlaxcala y sus Municipios vigente, las cuales se distribuyen con base en el Flujo de efectivo (se distribuye el recurso 5 días posteriores a aquel en el que formalmente los recibe el Estado) las cifras que resultaron son las siguientes:



NOVENA SESIÓN ORDINARIA DEL CONSEJO PERMANENTE DE COORDINACIÓN HACENDARIA

FONDO DE COMPENSACIÓN JUL SEP REAL 2023								
NO.	MUNICIPIO	TOTAL FORMULA JUL SEP DE 2023	PAGADO JULIO - SEPTIEMBRE 2023			TOTAL PAGADO JUL SEP 2023	DIFERENCIA	
			JULIO	AGOSTO	SEPTIEMBRE		ABSOLUTA	RELATIVA
1.-	ACUAMANALA DE M. H.	161,047.12	54,899.47	54,968.81	51,178.83	161,047.11	0.01	0.00%
2.-	ATLTZAYANCA	353,477.24	120,497.12	120,649.32	112,330.80	353,477.24	0.00	0.00%
3.-	AMAXAC DE GRO.	242,684.44	82,728.88	82,833.38	77,122.19	242,684.45	-0.01	0.00%
4.-	APETATITLAN DE A. C.	367,352.67	125,227.13	125,385.30	116,740.24	367,352.67	0.00	0.00%
5.-	AFIZACO	1,748,446.10	596,029.11	596,781.94	555,635.05	1,748,446.10	0.00	0.00%
6.-	ATLANGATEPEC	169,596.68	57,813.94	57,886.96	53,895.78	169,596.68	0.00	0.00%
7.-	BENITO JUAREZ	184,262.22	62,813.29	62,892.63	58,556.31	184,262.23	-0.01	0.00%
8.-	CALPULALPAN	850,453.44	289,911.71	290,277.89	270,263.83	850,453.43	0.01	0.00%
9.-	CHALUTEMPAN	1,269,094.03	432,622.42	433,168.85	403,302.76	1,269,094.03	0.00	0.00%
10.-	CONTLA DE J. C.	635,695.88	216,702.85	216,976.56	202,016.47	635,695.88	0.00	0.00%
11.-	CUAPAXTLA	295,861.77	100,856.54	100,983.93	94,021.30	295,861.77	0.00	0.00%
12.-	CUAXOMULCO	182,716.75	62,286.45	62,365.12	58,065.18	182,716.75	0.00	0.00%
13.-	EL CARMEN TEQUEXQUITLA	327,025.99	111,480.14	111,620.94	103,924.91	327,025.99	0.00	0.00%
14.-	EMILIANO ZAPATA	131,331.76	44,769.78	44,826.33	41,735.65	131,331.76	0.00	0.00%
15.-	ESPAÑITA	245,124.88	83,560.81	83,666.35	77,897.73	245,124.89	-0.01	0.00%
16.-	HUAMANTLA	1,709,241.28	582,664.55	583,400.50	543,176.24	1,709,241.29	-0.01	0.00%
17.-	HUEYOTLIPAN	318,235.72	108,483.61	108,620.64	101,131.47	318,235.72	0.00	0.00%
18.-	IXTACUIXTLA DE M. M.	726,396.99	247,622.02	247,934.78	230,840.19	726,396.99	0.00	0.00%
19.-	IXTENCO	178,994.54	61,017.58	61,094.65	56,882.30	178,994.53	0.01	0.00%
20.-	LA MAGDALENA TLALTELULCO	379,840.40	129,484.08	129,647.63	120,708.69	379,840.40	0.00	0.00%
21.-	LAZARO CARDENAS	134,910.29	45,989.67	46,047.76	42,872.86	134,910.29	0.00	0.00%
22.-	MAZA TECOCHCO DE J. M. M.	213,946.47	72,932.37	73,024.49	67,989.61	213,946.47	0.00	0.00%
23.-	MUÑOZ DE D. A.	176,321.92	60,106.51	60,182.43	56,032.98	176,321.92	0.00	0.00%
24.-	NANACAMILPA DE M. A.	324,169.74	110,506.47	110,646.04	103,017.23	324,169.74	0.00	0.00%
25.-	NATIVITAS	461,117.48	157,190.69	157,389.23	146,537.57	461,117.49	-0.01	0.00%
26.-	PANOTLA	634,268.70	216,216.33	216,489.43	201,562.93	634,268.69	0.01	0.00%
27.-	PAPALOTLA DE X.	580,728.26	197,964.89	198,214.94	184,548.43	580,728.26	0.00	0.00%
28.-	SANCTORUM DEL. C.	210,648.54	71,808.14	71,898.84	66,941.56	210,648.54	0.00	0.00%
29.-	SAN DAMIAN TEXOLOCO	189,429.53	64,574.78	64,656.34	60,198.42	189,429.54	-0.01	0.00%
30.-	SAN FCO. TETLANOHCAN	232,229.54	79,164.90	79,264.89	73,799.74	232,229.53	0.01	0.00%
31.-	SAN JERONIMO ZACUALPAN	172,494.10	58,801.65	58,875.92	54,816.54	172,494.11	-0.01	0.00%
32.-	SAN JOSE TEACALCO	162,376.82	55,352.76	55,422.67	51,601.39	162,376.82	0.00	0.00%
33.-	SAN JUAN HUACITZINCO	324,864.45	110,743.29	110,883.17	103,238.00	324,864.46	-0.01	0.00%
34.-	SAN LORENZO AXOCOMANITLA	162,486.68	55,390.21	55,460.17	51,636.30	162,486.68	0.00	0.00%
35.-	SAN LUCAS TECOPILCO	125,221.49	42,686.85	42,740.77	39,793.88	125,221.50	-0.01	0.00%
36.-	SAN PABLO DEL MONTE	1,265,626.29	431,440.30	431,985.24	402,200.75	1,265,626.29	0.00	0.00%
37.-	SANTA ANA NOPALUCAN	178,521.99	60,856.50	60,933.36	56,732.13	178,521.99	0.00	0.00%
38.-	SANTA APOLONIA TEACALCO	255,686.37	87,161.12	87,271.21	81,254.04	255,686.37	0.00	0.00%
39.-	SANTA CATARINA AYOMETLA	234,088.30	79,798.54	79,899.33	74,390.44	234,088.31	-0.01	0.00%
40.-	SANTA CRUZ QUILEHTLA	224,928.05	76,675.89	76,772.74	71,479.42	224,928.05	0.00	0.00%
41.-	SANTA CRUZ TLAXCALA	425,700.97	145,117.53	145,300.82	135,282.63	425,700.98	-0.01	0.00%
42.-	SANTA ISABEL XILOXOXTLA	142,708.32	48,647.95	48,709.39	45,350.98	142,708.32	0.00	0.00%
43.-	TENANCOINGO	247,678.14	84,431.19	84,537.83	78,709.12	247,678.14	0.00	0.00%
44.-	TEOLOCHOLCO	549,892.96	187,453.43	187,690.19	174,749.34	549,892.96	0.00	0.00%
45.-	TEPETITLA DE LARDIZABAL	399,594.70	136,218.14	136,390.19	126,986.37	399,594.70	0.00	0.00%
46.-	TEPEYANCO	268,610.39	91,566.80	91,682.45	85,361.14	268,610.39	0.00	0.00%
47.-	TERRENATE	284,547.85	96,999.73	97,122.25	90,425.87	284,547.85	0.00	0.00%
48.-	TETLA DE LA SOLIDARIDAD	632,795.03	215,713.97	215,986.44	201,094.62	632,795.03	0.00	0.00%
49.-	TETLA TLAHUICA	298,797.62	101,857.35	101,986.00	94,954.28	298,797.63	-0.01	0.00%
50.-	TLAXCALA	1,964,101.92	669,544.19	670,389.87	624,167.87	1,964,101.93	-0.01	0.00%
51.-	TLAXCO	745,576.45	254,160.12	254,481.14	236,935.19	745,576.45	0.00	0.00%
52.-	TOCATLÁN	163,925.95	55,880.84	55,951.42	52,093.69	163,925.95	0.00	0.00%
53.-	TOTOLAC	423,862.47	144,490.80	144,673.30	134,698.37	423,862.47	0.00	0.00%
54.-	TZOMPANTEPEC	388,651.64	132,487.75	132,655.09	123,508.80	388,651.64	0.00	0.00%
55.-	XALOZTOC	466,332.07	158,968.29	159,169.08	148,194.70	466,332.07	0.00	0.00%
56.-	XALTOCAN	276,825.40	94,367.22	94,486.41	87,971.77	276,825.40	0.00	0.00%
57.-	XICOHTZINCO	304,126.16	103,673.79	103,804.74	96,647.61	304,126.14	0.02	0.00%
58.-	YAUHQUEMEHCAN	729,081.33	248,537.09	248,851.00	231,693.23	729,081.32	0.01	0.00%
59.-	ZACATECO	783,314.77	267,024.76	267,362.03	248,927.96	783,314.75	0.02	0.00%
60.-	ZITLALTEPEC DE T. S. S.	199,628.52	68,051.52	68,137.48	63,439.52	199,628.52	0.00	0.00%
TOTAL:		26,436,697.60	9,012,025.80	9,023,408.60	8,401,263.20	26,436,697.60	-0.00	0.00%

70/02

NOVENA SESIÓN ORDINARIA DEL CONSEJO PERMANENTE DE COORDINACIÓN HACENDARIA

GASOLINAS Y DIESEL DE JULIO - SEPTIEMBRE 2023								
NO.	MUNICIPIO	TOTAL FORMULA JUL SEP 2023	PAGADAS JUL SEP 2023			TOTAL PAGADO JUL SEP 2023	DIFERENCIA	
			JULIO	AGOSTO	SEPTIEMBRE		ABSOLUTA	RELATIVA
1.-	ACUAMANALA DE M. H.	67,620.31	21,956.68	23,102.06	22,561.57	67,620.31	0.00	0.00%
2.-	ATLTZAYANCA	148,417.68	48,192.03	50,705.98	49,519.67	148,417.68	0.00	0.00%
3.-	AMAXAC DE GRO.	101,898.11	33,086.87	34,812.85	33,998.38	101,898.10	0.01	0.00%
4.-	APETATITLAN DE A. C.	154,243.68	50,083.77	52,696.39	51,463.52	154,243.68	0.00	0.00%
5.-	APZACO	734,135.84	238,377.93	250,812.94	244,944.98	734,135.85	-0.01	0.00%
6.-	ATLANGATEPEC	71,210.09	23,122.31	24,328.48	23,759.30	71,210.09	0.00	0.00%
7.-	BENITO JUAREZ	77,367.84	25,121.76	26,432.24	25,813.84	77,367.84	0.00	0.00%
8.-	CALPULALPAN	357,087.56	115,948.29	121,996.74	119,142.53	357,087.56	0.00	0.00%
9.-	CHAUTEMPAN	532,865.97	173,024.50	182,050.34	177,791.13	532,865.97	0.00	0.00%
10.-	CONTLA DE J. C.	266,915.36	86,668.88	91,189.97	89,056.51	266,915.36	0.00	0.00%
11.-	CUAPAXTLA	124,226.15	40,336.91	42,441.09	41,448.15	124,226.15	0.00	0.00%
12.-	CUAXOMULCO	76,718.93	24,911.06	26,210.54	25,597.33	76,718.93	0.00	0.00%
13.-	EL CARMEN TEQUEXQUITLA	137,311.35	44,585.75	46,911.57	45,814.04	137,311.36	-0.01	0.00%
14.-	EMILIANO ZAPATA	55,143.45	17,905.38	18,839.42	18,398.65	55,143.45	0.00	0.00%
15.-	ESPAÑITA	102,922.80	33,419.60	35,162.93	34,340.27	102,922.80	0.00	0.00%
16.-	HUAMANTLA	717,674.56	233,032.86	245,189.04	239,452.66	717,674.56	0.00	0.00%
17.-	HUEYOTLIPAN	133,620.50	43,387.31	45,650.61	44,582.58	133,620.50	0.00	0.00%
18.-	IXTACUXTLA DE M. M.	304,998.86	99,034.80	104,200.96	101,763.10	304,998.86	0.00	0.00%
19.-	IXTENCO	75,156.05	24,403.58	25,676.60	25,075.87	75,156.05	0.00	0.00%
20.-	LA MAGDALENA TLATELULCO	159,487.02	51,786.31	54,487.74	53,212.96	159,487.01	0.01	0.00%
21.-	LAZARO CARDENAS	56,646.00	18,393.27	19,352.75	18,899.98	56,646.00	0.00	0.00%
22.-	MAZATECOCHCO DE J. M. M.	89,831.64	29,168.82	30,690.42	29,972.39	89,831.63	0.01	0.00%
23.-	MUÑOZ DE D. A.	74,033.88	24,039.21	25,293.21	24,701.46	74,033.88	0.00	0.00%
24.-	NANACAMILPA DE M. A.	136,112.07	44,196.34	46,501.84	45,413.90	136,112.08	-0.01	0.00%
25.-	NATIVITAS	193,613.56	62,867.38	66,146.87	64,599.31	193,613.56	0.00	0.00%
26.-	PANOTLA	266,316.12	86,474.30	90,985.24	88,856.57	266,316.11	0.01	0.00%
27.-	PAPALOTLA DE X.	243,835.62	79,174.76	83,304.92	81,355.94	243,835.62	0.00	0.00%
28.-	SANCTORUM DE L. C.	88,446.90	28,719.19	30,217.33	29,510.38	88,446.90	0.00	0.00%
29.-	SAN DAMIAN TEXOLOC	79,537.49	25,826.26	27,173.49	26,537.74	79,537.49	0.00	0.00%
30.-	SAN FCO. TETLANOHCAN	97,508.31	31,661.48	33,313.11	32,533.72	97,508.31	0.00	0.00%
31.-	SAN JERONIMO ZACUALPAN	72,426.66	23,517.33	24,744.12	24,165.21	72,426.66	0.00	0.00%
32.-	SAN JOSE TEACALCO	68,178.62	22,137.97	23,292.80	22,747.85	68,178.62	0.00	0.00%
33.-	SAN JUAN HUACTZINCO	136,403.77	44,291.05	46,601.50	45,511.22	136,403.77	0.00	0.00%
34.-	SAN LORENZO AXOCCOMANITLA	68,224.75	22,152.95	23,308.56	22,763.24	68,224.75	0.00	0.00%
35.-	SAN LUCAS TECOPICO	52,577.88	17,072.33	17,962.90	17,542.65	52,577.88	0.00	0.00%
36.-	SAN PABLO DEL MONTE	531,409.93	172,551.72	181,552.89	177,305.32	531,409.93	0.00	0.00%
37.-	SANTA ANA NOPALUCAN	74,957.64	24,339.16	25,608.81	25,009.67	74,957.64	0.00	0.00%
38.-	SANTA AFONIA TEACALCO	107,357.34	34,859.52	36,677.97	35,819.86	107,357.35	-0.01	0.00%
39.-	SANTA CATARINA AYOMETLA	98,288.77	31,914.90	33,579.75	32,794.12	98,288.77	0.00	0.00%
40.-	SANTA CRUZ QUILEHTLA	94,442.57	30,666.02	32,265.72	31,510.83	94,442.57	0.00	0.00%
41.-	SANTA CRUZ TLAXCALA	178,742.91	58,038.80	61,066.40	59,637.71	178,742.91	0.00	0.00%
42.-	SANTA ISABEL XILOXOXTLA	59,920.23	19,456.43	20,471.37	19,992.43	59,920.23	0.00	0.00%
43.-	TENANINGO	103,994.86	33,767.70	35,529.19	34,697.96	103,994.85	0.01	0.00%
44.-	TEOLOCHOLCO	230,888.52	74,970.77	78,881.62	77,036.13	230,888.52	0.00	0.00%
45.-	TEPETITLA DE LARDIZABAL	167,781.43	54,479.55	57,321.48	55,980.40	167,781.43	0.00	0.00%
46.-	TEPEYANCO	112,783.87	36,621.54	38,531.91	37,630.42	112,783.87	0.00	0.00%
47.-	TERREÑATE	119,475.67	38,794.41	40,818.12	39,863.15	119,475.68	-0.01	0.00%
48.-	TETLA DE LA SOLIDARIDAD	265,697.36	86,273.39	90,773.85	88,650.12	265,697.36	0.00	0.00%
49.-	TETLATLAHUCA	125,458.86	40,737.18	42,862.24	41,859.44	125,458.86	0.00	0.00%
50.-	TLAXCALA	824,685.20	267,779.81	281,748.56	275,156.84	824,685.21	-0.01	0.00%
51.-	TLAXCO	313,051.91	101,649.67	106,952.24	104,450.01	313,051.92	-0.01	0.00%
52.-	TOCATLÁN	68,829.07	22,349.18	23,515.02	22,964.87	68,829.07	0.00	0.00%
53.-	TOTOLAC	177,970.96	57,788.15	60,802.67	59,380.14	177,970.96	0.00	0.00%
54.-	TZOMPANTEPEC	163,186.67	52,987.61	55,751.71	54,447.36	163,186.68	-0.01	0.00%
55.-	XALOZTOC	195,803.05	63,578.32	66,894.89	65,329.84	195,803.05	0.00	0.00%
56.-	XALTOCAN	116,233.18	37,741.55	39,710.34	38,781.29	116,233.18	0.00	0.00%
57.-	XICOHTZINCO	127,696.19	41,463.65	43,626.61	42,605.93	127,696.19	0.00	0.00%
58.-	YAUHQUEMEHCAN	306,125.96	99,400.78	104,586.03	102,139.15	306,125.96	0.00	0.00%
59.-	ZACATECO	328,897.44	106,794.80	112,365.76	109,736.87	328,897.43	0.01	0.00%
60.-	ZITLALTEPEC DE T. S. S.	83,819.83	27,216.77	28,636.50	27,966.54	83,819.81	0.02	0.00%
TOTAL:		11,100,214.80	3,604,300.60	3,792,319.20	3,703,595.00	11,100,214.80	0.00	0.00%

Handwritten signature

NOVENA SESIÓN ORDINARIA DEL CONSEJO PERMANENTE DE COORDINACIÓN HACENDARIA

TOTAL DE PARTICIPACIONES A MUNICIPIOS						
ISAN JULIO - SEPTIEMBRE 2023						
MUNICIPIO	TOTAL ISAN JUL - SEP 23	PAGADO			TOTAL PAGADO JUL SEP 2023	TOTAL
		JULIO	AGOSTO	SEPTIEMBRE		
ACUAMANALA DE M. H.	25,487	8,108	8,396	8,984	25,487	0
ATLTZAYANCA	40,959	13,029	13,492	14,437	40,959	0
AMAXAC DE GRO.	32,153	10,228	10,591	11,333	32,153	0
APETATITLAN DE A. C.	48,281	15,359	15,904	17,018	48,281	-0
APIZACO	183,702	58,437	60,513	64,752	183,702	0
ATLANGATEPEC	25,657	8,162	8,452	9,044	25,657	-0
BENITO JUAREZ	29,489	9,381	9,714	10,394	29,489	-0
CALPULALPAN	67,073	21,337	22,094	23,642	67,073	0
CHIAUTEMPAN	101,837	32,395	33,546	35,896	101,837	0
CONTLA DE J. C.	53,056	16,878	17,477	18,701	53,056	-0
CUAPIAXTLA	32,916	10,471	10,843	11,602	32,916	0
CUAXOMULCO	31,842	10,129	10,489	11,224	31,842	-0
EL CARMEN TEQUEXQUITLA	36,821	11,713	12,129	12,979	36,821	0
EMILIANO ZAPATA	22,021	7,005	7,254	7,762	22,021	0
ESPAÑITA	38,182	12,146	12,577	13,458	38,182	0
HUAMANTLA	132,435	42,129	43,625	46,681	132,435	0
HUEYOTLIPAN	40,281	12,814	13,269	14,198	40,281	-0
IXTACUIXTLA DE M. M.	73,390	23,346	24,175	25,869	73,390	0
IXTENCO	26,813	8,530	8,832	9,451	26,813	-0
LA MAGDALENA TLATELULCO	44,363	14,112	14,613	15,637	44,363	0
LAZARO CARDENAS	26,640	8,474	8,775	9,390	26,640	0
MAZATECOCHCO DE J. M. M.	25,870	8,230	8,522	9,119	25,870	0
MUÑOZ DE D. A.	33,797	10,751	11,133	11,913	33,797	0
NANACAMILPA DE M. A.	32,949	10,481	10,854	11,614	32,949	-0
NATIVITAS	44,821	14,258	14,765	15,799	44,822	-0
PANOTLA	81,387	25,890	26,809	28,687	81,387	0
PAPALOTLA DE X	52,755	16,782	17,378	18,595	52,755	0
SANCTORUM DE L. C.	31,884	10,143	10,503	11,239	31,884	0
SAN DAMIAN TEXOLOC	33,845	10,766	11,149	11,930	33,845	0
SAN FCO. TETLANOHCAN	29,168	9,279	9,608	10,281	29,168	0
SAN JERONIMO ZACUALPAN	34,823	11,077	11,471	12,274	34,823	-0
SAN JOSE TEACALCO	25,863	8,227	8,520	9,116	25,863	-0
SAN JUAN HUACTZINCO	64,428	20,495	21,223	22,710	64,428	-0
SAN LORENZO AXOCOMANITLA	27,780	8,837	9,151	9,792	27,780	0
SAN LUCAS TECOPILCO	25,196	8,015	8,300	8,881	25,196	-0
SAN PABLO DEL MONTE	80,403	25,577	26,485	28,341	80,403	0
SANTA ANA NOPALUCAN	25,984	8,266	8,559	9,159	25,984	-0
SANTA APOLONIA TEACALCO	55,456	17,641	18,268	19,547	55,456	0
SANTA CATARINA AYOMETLA	35,517	11,298	11,699	12,519	35,517	-0
SANTA CRUZ QUILEHTLA	37,978	12,081	12,510	13,386	37,978	0
SANTA CRUZ TLAXCALA	42,098	13,392	13,867	14,839	42,098	0
SANTA ISABEL XILOXOTLA	23,512	7,479	7,745	8,288	23,512	0
TENANCINGO	29,862	9,499	9,837	10,526	29,862	0
TEOLOCHOLCO	68,914	21,922	22,701	24,291	68,914	-0
TEPETITLA DE LARDIZABAL	41,389	13,166	13,634	14,589	41,389	0
TEPEYANCO	33,578	10,682	11,061	11,836	33,578	0
TERRENATE	32,251	10,260	10,624	11,368	32,251	0
TETLA DE LA SOLIDARIDAD	58,445	18,592	19,252	20,601	58,445	0
TETLATLAHUCA	40,348	12,835	13,291	14,222	40,348	0
TLAXCALA	182,809	58,153	60,219	64,437	182,809	0
TLAXCO	60,079	19,112	19,791	21,177	60,079	-0
TOCATLÁN	26,553	8,447	8,747	9,360	26,553	-0
TOTOLAC	45,098	14,346	14,856	15,896	45,098	-0
TZOMPANTEPEC	49,052	15,604	16,158	17,290	49,052	-0
XALOZTOC	46,921	14,926	15,456	16,539	46,921	0
XALTOCAN	42,216	13,429	13,906	14,881	42,216	-0
XICOHTZINCO	38,817	12,348	12,787	13,682	38,817	-0
YAUHQUEMEHCAN	63,104	20,074	20,787	22,243	63,104	-0
ZACATELCO	66,295	21,089	21,838	23,368	66,295	-0
ZITLALTEPEC DE T. S. S.	27,885	8,871	9,186	9,829	27,885	-0
TOTAL:	2,912,529	926,503	959,410	1,026,616	2,912,529	0

Handwritten signatures and initials in blue ink are present on the right side of the table, including a large signature at the top, a signature for 'Carmen' in the middle, and several other signatures at the bottom.

Handwritten signature in blue ink at the bottom center.

NOVENA SESIÓN ORDINARIA DEL CONSEJO PERMANENTE DE COORDINACIÓN HACENDARIA

TOTAL DE PARTICIPACIONES A MUNICIPIOS						
ISR EBINM JUL SEP 2023						
MUNICIPIO	TOTAL ISR EBINM JUL SEP 2023	ISR EBINM, MENSUAL			TOTAL PAGADO JUL SEP 2023	TOTAL
		JULIO	AGOSTO	SEPTIEMBRE		
ACUAMANALA DE M. H.	6,746.91	1,215.91	3,470.25	2,060.74	6,746.90	0.01
ATLZAYANCA	10,842.83	1,954.07	5,576.98	3,311.78	10,842.83	0.00
AMAXAC DE GRO.	8,511.66	1,533.95	4,377.95	2,599.76	8,511.66	-0.00
APETATITLAN DE A. C.	12,781.22	2,303.40	6,573.99	3,903.83	12,781.22	-0.00
APZACO	48,630.15	8,764.01	25,012.79	14,853.35	48,630.15	-0.00
ATLANGATEPEC	6,791.97	1,224.03	3,493.43	2,074.50	6,791.96	0.01
BENITO JUAREZ	7,806.47	1,406.86	4,015.24	2,384.37	7,806.47	-0.00
CALPULALPAN	17,755.87	3,199.92	9,132.68	5,423.26	17,755.86	0.01
CHIAUTEMPAN	26,958.62	4,858.42	13,866.10	8,234.11	26,958.63	-0.01
CONTLA DE J. C.	14,045.19	2,531.19	7,224.11	4,289.89	14,045.19	0.00
CUAPIXTLA	8,713.57	1,570.34	4,481.80	2,661.43	8,713.57	0.00
CUAXOMULCO	8,429.20	1,519.09	4,335.54	2,574.57	8,429.20	-0.00
EL CARMEN TEQUEXQUITLA	9,747.42	1,756.66	5,013.56	2,977.20	9,747.42	0.00
EMILIANO ZAPATA	5,829.48	1,050.58	2,998.38	1,780.53	5,829.49	-0.01
ESPAÑITA	10,107.65	1,821.58	5,198.84	3,087.23	10,107.65	-0.00
HUAMANTLA	35,058.58	6,318.17	18,032.29	10,708.12	35,058.58	-0.00
HUEYOTLIPAN	10,663.41	1,921.73	5,484.70	3,256.98	10,663.41	0.00
IXTACUXTLA DE M. M.	19,428.06	3,501.28	9,992.77	5,934.01	19,428.06	0.00
IXTENCO	7,098.06	1,279.20	3,650.87	2,168.00	7,098.07	-0.01
LA MAGDALENA TLALTELULCO	11,743.90	2,116.46	6,040.44	3,587.00	11,743.90	0.00
LAZARO CARDENAS	7,052.24	1,270.94	3,627.30	2,154.00	7,052.24	-0.00
MAZATECOCHCO DE J. M. M.	6,848.42	1,234.21	3,522.47	2,091.75	6,848.43	-0.01
MUÑOZ DE D. A.	8,946.88	1,612.39	4,601.81	2,732.69	8,946.89	-0.01
NANACAMILPA DE M. A.	8,722.43	1,571.94	4,486.36	2,664.14	8,722.44	-0.01
NATIVITAS	11,865.30	2,138.34	6,102.88	3,624.08	11,865.30	-0.00
PANOTLA	21,544.95	3,882.78	11,081.59	6,580.58	21,544.95	0.00
PAPALOTLA DE X.	13,965.56	2,516.84	7,183.15	4,265.57	13,965.56	-0.00
SANCTORUM DE L. C.	8,440.56	1,521.14	4,341.38	2,578.04	8,440.56	0.00
SAN DAMIAN TEXOLOC	8,959.51	1,614.66	4,608.30	2,736.55	8,959.51	-0.00
SAN FCO. TETLANOHCAN	7,721.37	1,391.53	3,971.47	2,358.38	7,721.38	-0.01
SAN JERONIMO ZACUALPAN	9,218.39	1,661.32	4,741.46	2,815.62	9,218.40	-0.01
SAN JOSE TEACALCO	6,846.58	1,233.88	3,521.52	2,091.19	6,846.59	-0.01
SAN JUAN HUAQTZINCO	17,055.48	3,073.70	8,772.44	5,209.34	17,055.48	0.00
SAN LORENZO AXOCOMANITLA	7,354.14	1,325.35	3,782.58	2,246.21	7,354.14	-0.00
SAN LUCAS TECOPILCO	6,670.08	1,202.07	3,430.74	2,037.28	6,670.09	-0.01
SAN PABLO DEL MONTE	21,284.44	3,835.83	10,947.60	6,501.01	21,284.44	0.00
SANTA ANA NOPALUCAN	6,878.53	1,239.63	3,537.95	2,100.94	6,878.52	0.01
SANTA APOLONIA TEACALCO	14,680.59	2,645.70	7,550.92	4,483.97	14,680.59	0.00
SANTA CATARINA AYOMETLA	9,402.06	1,694.42	4,835.92	2,871.72	9,402.06	0.00
SANTA CRUZ QUILEHTLA	10,053.59	1,811.84	5,171.04	3,070.72	10,053.60	-0.01
SANTA CRUZ TLAXCALA	11,144.35	2,008.41	5,732.07	3,403.87	11,144.35	-0.00
SANTA ISABEL XILOXOTLA	6,224.17	1,121.71	3,201.38	1,901.08	6,224.17	-0.00
TENANCINGO	7,905.16	1,424.65	4,066.00	2,414.51	7,905.16	0.00
TEOLOCHOLCO	18,243.17	3,287.74	9,383.32	5,572.10	18,243.16	0.01
TEPETITLA DE LARDIZABAL	10,956.52	1,974.56	5,635.46	3,346.51	10,956.53	-0.01
TEPEYANCO	8,888.95	1,601.95	4,572.01	2,715.00	8,888.96	-0.01
TERRENATE	8,537.72	1,538.65	4,391.35	2,607.72	8,537.72	-0.00
TETLA DE LA SOLIDARIDAD	15,471.71	2,788.28	7,957.83	4,725.60	15,471.71	0.00
TETLATLAHUCA	10,681.14	1,924.93	5,493.81	3,262.39	10,681.13	0.01
TLAXCALA	48,393.69	8,721.40	24,891.17	14,781.13	48,393.70	-0.01
TLAXCO	15,904.36	2,866.25	8,180.36	4,857.75	15,904.36	-0.00
TOCATLÁN	7,029.33	1,266.81	3,615.51	2,147.00	7,029.32	0.01
TOTOLAC	11,938.52	2,151.53	6,140.55	3,646.44	11,938.52	0.00
TZOMPANTEPEC	12,985.09	2,340.14	6,678.85	3,966.10	12,985.09	0.00
XALOZTOC	12,421.21	2,238.52	6,388.82	3,793.87	12,421.21	-0.00
XALTOCAN	11,175.67	2,014.05	5,748.18	3,413.44	11,175.67	-0.00
XICOHTZINCO	10,275.67	1,851.86	5,285.26	3,138.55	10,275.67	-0.00
YAUHQUEMEHCAN	16,704.97	3,010.53	8,592.16	5,102.28	16,704.97	0.00
ZACATELCO	17,549.76	3,162.78	9,026.67	5,360.32	17,549.77	-0.01
ZITLALTEPEC DE T. S. S.	7,381.91	1,330.29	3,796.85	2,254.70	7,381.84	0.07
TOTAL:	771,014.40	138,950.40	396,569.20	235,494.80	771,014.40	0.00

[Handwritten signature]

[Handwritten signature]

[Handwritten signature]

[Handwritten signature]

[Handwritten signature]

[Handwritten signature]

NOVENA SESIÓN ORDINARIA DEL CONSEJO PERMANENTE DE COORDINACIÓN HACENDARIA

Acuerdo 02/IX/2023

La metodología de cálculo y determinación del ajuste y las cifras correspondientes a cada municipio fue explicada y presentada ante el seno del Consejo Permanente de Coordinación Hacendaria, mismas que fueron validadas por unanimidad de los integrantes del Consejo Permanente de Coordinación Hacendaria y se acordó que serán liquidadas o descontadas dentro del plazo establecido en el artículo 506 del Código Financiero, una vez que se realice el trámite respectivo entre la Secretaría de Finanzas y los Municipios (envío de la constancia); la aplicación de las cantidades provenientes del ajuste de participaciones, deberán atender lo observado en la Ley de Disciplina Financiera para las Entidades Federativas y los Municipios, así como en el Código Financiero para el Estado de Tlaxcala y sus Municipios.

De igual forma se acordó que los municipios una vez recibida la constancia de participaciones, deberán enviar por correo electrónico los **Comprobantes Fiscales Digitales** en los tiempos establecidos por la Secretaría de Finanzas, esto con la finalidad de que les sean transferidas sus participaciones municipales en tiempo y forma.

VIII.- El Secretario de Finanzas, C.P. David Álvarez Ochoa, en su carácter de Presidente del Consejo Permanente de Coordinación Hacendaria, presentó la información sobre la recaudación del Impuesto Predial y los Derechos por el Suministro de Agua del periodo enero-septiembre de 2023, mismas que han sido presentadas por los municipios a la Secretaría de Finanzas.

NOVENA SESIÓN ORDINARIA DEL CONSEJO PERMANENTE DE COORDINACIÓN HACENDARIA

IMPUESTO PREDIAL 2023				
MUNICIPIO	IMPORTE		% INCREMENTO	DIFERENCIA ABSOLUTA
	2023	2022		
ACUAMANALA DE M.H.	741,188.00	563,572.00	31.52%	177,616.00
ATLTZAYANCA	1,055,558.97	1,344,334.74	-21.48%	-288,775.77
AMAXAC DE GRO.	746,247.01	879,051.87	-15.11%	-132,804.86
APETATITLAN DE A.C.	2,991,592.85	3,572,992.21	-16.27%	-581,399.36
APIZACO	19,247,285.72	38,309,846.18	-49.76%	-19,062,560.46
ATLANGATEPEC	795,042.00	708,175.00	12.27%	86,867.00
BENITO JUAREZ	220,203.00	281,559.00	-21.79%	-61,356.00
CALPULPAN	3,178,059.00	4,871,923.72	-34.77%	-1,693,864.72
CHIAUTEMPAN	7,257,032.44	8,295,145.93	-12.51%	-1,038,113.49
CONTLA DE J.C.	1,607,891.00	2,057,658.00	-21.86%	-449,767.00
CUAPIAXTLA	0.00	653,204.00	-100.00%	-653,204.00
CUAXOMULCO	588,447.00	658,301.00	-10.61%	-69,854.00
EL CARMEN TEQUXQUITLA	1,097,241.80	1,395,334.00	-21.36%	-298,092.20
EMILIANO ZAPATA	174,822.00	259,250.00	-32.57%	-84,428.00
ESPAÑITA	316,140.00	593,000.00	-46.69%	-276,860.00
HUAMANTLA	13,642,803.26	16,670,578.14	-18.16%	-3,027,774.88
HUEYOTLIPAN	506,815.00	708,293.50	-28.45%	-201,478.50
IXTACUIXTLA DE M.M.	3,623,547.69	3,734,862.49	-2.98%	-111,314.80
IXTENCO	587,549.04	395,991.47	48.37%	191,557.57
LA MAGDALENA TLALTTELULCO	2,006,316.70	2,170,017.44	-7.54%	-163,700.74
LAZARO CARDENAS	71,459.00	134,060.00	-46.70%	-62,601.00
MAZATECOCHCO DE J.M.M.	182,156.72	259,813.64	-29.89%	-77,656.92
MUNOZ DE D.A.	257,565.00	361,919.00	-28.83%	-104,354.00
NANACAMILPA DE M.A.	2,577,249.66	2,860,667.58	-9.91%	-283,417.92
NATIVITAS	978,281.00	1,401,713.58	-30.21%	-423,432.58
PANOTLA	1,533,649.54	1,533,040.82	0.04%	608.72
PAPALOTLA DE X	4,151,586.00	4,838,640.00	-14.20%	-687,054.00
SANCTÓRUM DE L.C.	243,437.19	564,755.10	-56.90%	-321,317.91
SAN DAMIAN TEXOLOC	217,634.00	262,091.76	-16.96%	-44,457.76
SAN FCO. TETLANOHCAN	171,650.00	168,207.50	2.05%	3,442.50
SAN JERONIMO ZACUALPAN	124,911.00	119,765.00	4.30%	5,146.00
SAN JOSE TECALCO	191,114.00	169,519.00	12.74%	21,595.00
SAN JUAN HUACTZINCO	531,842.00	641,267.50	-17.06%	-109,425.50
SAN LORENZO AXOCOMANITLA	166,118.00	240,866.50	-31.03%	-74,748.50
SAN LUCAS TECOPILCO	209,772.00	289,634.00	-27.57%	-79,862.00
SAN PABLO DEL MONTE	2,218,367.00	2,387,302.52	-7.08%	-168,935.52
SANTA ANA NOPALUCAN	117,542.27	111,935.63	5.01%	5,606.64
SANTA APOLONIA TEACALCO	71,953.00	67,701.00	6.28%	4,252.00
SANTA CATARINA AYOMETLA	209,284.00	294,222.00	-28.87%	-84,938.00
SANTA CRUZ QUILEHTLA	246,223.72	287,057.41	-14.22%	-40,833.69
SANTA CRUZ TLAXCALA	2,828,071.95	2,810,780.50	0.62%	17,291.45
SANTA ISABEL XILOXOTLA	304,183.38	477,350.00	-36.28%	-173,166.62
TENANCINGO	293,579.00	508,956.28	-42.32%	-215,377.28
TEOLOCHOLCO	2,228,757.32	2,145,933.00	3.86%	82,824.32
TEPETITLA DE LARDIZABAL	1,078,872.75	944,027.48	14.28%	134,845.27
TEPEYANCO	445,045.00	813,791.00	-45.31%	-368,746.00
TERRENATE	353,110.00	419,393.00	-15.80%	-66,283.00
TETLA DE LA SOLIDARIDAD	7,986,838.00	7,998,025.88	-0.14%	-11,187.88
TETLATLAHUCA	142,188.50	188,606.00	-24.61%	-46,417.50
TLAXCALA	23,880,844.87	28,068,594.39	-14.92%	-4,187,749.52
TLAXCO	2,902,183.00	2,981,976.00	-2.68%	-79,793.00
TOCATLAN	155,551.50	249,039.50	-37.54%	-93,488.00
TOTOLAC	3,038,524.50	3,415,609.49	-11.04%	-377,084.99
TZOMPANTEPEC	1,444,827.72	2,324,173.77	-37.83%	-879,346.05
XALOZTOC	3,882,588.71	4,574,929.44	-15.13%	-692,340.73
XALTOCAN	1,754,548.70	1,867,545.77	-6.05%	-112,997.07
XICOHTZINCO	1,500,023.90	3,422,063.12	-56.17%	-1,922,039.22
YAUHQUEMEHCAN	5,783,144.90	6,851,989.77	-15.60%	-1,068,844.87
ZACATELCO	1,025,145.10	1,560,855.52	-34.32%	-535,710.42
ZITLALTEPEC DE T.S.S.	310,775.78	421,649.40	-26.30%	-110,873.62
T O T A L	136,194,382.16	177,162,559.54	-23.12%	-40,968,177.38

Handwritten signature


NOVENA SESIÓN ORDINARIA DEL CONSEJO PERMANENTE DE COORDINACIÓN HACENDARIA

DERECHOS POR EL SUMINISTRO DE AGUA 2023				
MUNICIPIO	IMPORTE		% INCREMENTO	DIFERENCIA ABSOLUTA
	2023	2022		
ACUAMANALA DE M.H.	0.00	82,150.00	-100.00%	-82,150.00
ATLTZAYANCA	156,327.00	1,057,498.84	-85.22%	-901,171.84
AMAXAC DE GRO.	996,427.37	1,022,873.30	-2.59%	-26,445.93
APETATITLAN DE A.C.	3,753,304.48	4,836,569.12	-22.40%	-1,083,264.64
APIZACO	36,566,795.00	53,051,236.00	-31.07%	-16,484,441.00
ATLANGATEPEC	882,539.00	948,879.00	-6.99%	-66,340.00
BENITO JUAREZ	401,401.00	503,845.50	-20.33%	-102,444.50
CALPULAPAN	3,267,572.00	8,404,999.17	-61.12%	-5,137,427.17
CHIAUTEMPAN	15,562,836.82	21,904,238.11	-28.95%	-6,341,401.29
CONTLA DE J.C.	1,533,973.00	2,594,923.00	-40.89%	-1,060,950.00
CUAPIAXTLA	0.00	726,453.00	-100.00%	-726,453.00
CUAXOMULCO	1,069,761.71	1,300,438.06	-17.74%	-230,676.35
EL CARMEN TEQUEXQUITLA	847,708.00	1,038,930.58	-18.41%	-191,222.58
EMILIANO ZAPATA	200,717.00	320,316.00	-37.34%	-119,599.00
ESPAÑITA	425,144.00	795,755.00	-46.57%	-370,611.00
HUAMANTLA	19,656,085.88	26,870,981.98	-26.85%	-7,214,896.10
HUEYOTLIPAN	932,934.80	1,616,828.82	-42.30%	-683,894.02
IXTACUIXTLA DE M.M.	1,226,784.00	787,300.00	55.82%	439,484.00
IXTENCO	2,356,389.04	1,581,046.90	49.04%	775,342.14
LA MAGDALENA TLALTELULCO	1,411,659.00	1,601,078.45	-11.83%	-189,419.45
LAZARO CARDENAS	170,432.00	201,641.00	-15.48%	-31,209.00
MAZATECOCHCO DE J.M.M.	316,419.00	593,008.00	-46.64%	-276,589.00
MUNOZ DE D.A.	492,454.00	627,315.00	-21.50%	-134,861.00
NANACAMILPA DE M.A.	3,139,496.37	544,053.30	477.06%	2,595,443.07
NATIVITAS	1,630,617.00	1,895,169.20	-13.96%	-264,552.20
PANOTLA	3,425,058.21	4,099,030.93	-16.44%	-673,972.72
PAPALOTLA DE X	1,155,999.00	1,485,384.00	-22.18%	-329,385.00
SANCTORUM DE L.C.	712,711.29	792,763.32	-10.10%	-80,052.03
SAN DAMIAN TEXOLOC	645,939.76	1,300,797.76	-50.34%	-654,858.00
SAN FCO. TETLANOHCAN	598,034.50	1,148,715.00	-47.94%	-550,680.50
SAN JERÓNIMO ZACUALPAN	705,104.50	561,602.00	25.55%	143,502.50
SAN JOSE TECALCO	440,162.00	367,691.00	19.71%	72,471.00
SAN JUAN HUACTZINCO	492,859.32	755,875.47	-34.80%	-263,016.15
SAN LORENZO AXOCOMANITLA	328,829.00	345,665.75	-4.87%	-16,836.75
SAN LUCAS TECOPILCO	393,190.00	639,188.00	-38.49%	-245,998.00
SAN PABLO DEL MONTE	5,509,336.18	7,230,888.07	-23.81%	-1,721,551.89
SANTA ANA NOPALUCAN	199,477.00	579,914.00	-65.60%	-380,437.00
SANTA APOLONIA TEACALCO	907,400.00	848,000.00	7.26%	61,400.00
SANTA CATARINA AYOMETLA	317,608.00	311,277.00	2.03%	6,331.00
SANTA CRUZ QUILEHTLA	193,859.52	291,429.50	-33.48%	-97,569.98
SANTA CRUZ TLAXCALA	1,625,083.84	713,043.00	127.91%	912,040.84
SANTA ISABEL XILOXOTLA	149,216.00	193,705.00	-22.97%	-44,489.00
TENANCINGO	314,924.00	545,514.00	-42.27%	-230,590.00
TEOLOCHOLCO	3,175,769.12	2,914,948.85	8.95%	260,820.27
TEPETITLA DE LARDIZABAL	502,540.00	573,847.24	-12.43%	-71,307.24
TEPEYANCO	264,550.00	507,054.00	-47.83%	-242,504.00
TERRENATE	1,397,225.00	632,658.51	120.85%	764,566.49
TETLA DE LA SOLIDARIDAD	3,781,686.95	4,073,964.09	-7.17%	-292,277.14
TETLATLAHUCA	532,646.00	672,743.00	-20.82%	-140,097.00
TLAXCALA	43,598,121.50	57,332,601.11	-23.96%	-13,734,479.61
TLAXCO	1,823,966.00	2,510,111.92	-27.34%	-686,145.92
TOCATLAN	253,949.64	406,789.47	-37.57%	-152,839.83
TOTOLAC	1,747,768.00	1,968,172.75	-11.20%	-220,404.75
TZOMPANTEPEC	1,526,400.00	2,503,252.00	-39.02%	-976,852.00
XALOZTOC	8,605.00	851,467.00	-98.99%	-842,862.00
XALTOCAN	1,186,344.50	1,553,460.63	-23.63%	-367,116.13
XICOHTZINCO	870,547.50	491,086.65	77.27%	379,460.85
YAUHQUEMEHCAN	2,690,579.40	3,275,629.00	-17.86%	-585,049.60
ZACATELCO	7,370,283.59	11,678,264.23	-36.89%	-4,307,980.64
ZITLALTEPEC DE T.S.S.	116,279.86	123,838.02	-6.10%	-7,558.16
T O T A L	185,959,831.65	249,185,899.60	-25.37%	-63,226,067.95

NOVENA SESIÓN ORDINARIA DEL CONSEJO PERMANENTE DE COORDINACIÓN HACENDARIA

IX.- El C.P. David Álvarez Ochoa, Secretario de Finanzas, en su carácter de Presidente del Consejo Permanente de Coordinación Hacendaria, presentó el comportamiento del Fondo ISR pagado a los Municipios del Estado por el período julio-septiembre de 2023, recomendando a los municipios dar cumplimiento a sus obligaciones fiscales federales, relativas al ISR retenido de sueldos y salarios, incluidos los asimilados a salarios, haciendo hincapié en la importancia de estos rubros ya que de acuerdo a las Reglas de Operación para la aplicación del artículo 3-B de la Ley de Coordinación Fiscal, los recursos participables que la UCEF valide se conformarán por los importes que obtenga el SAT del proceso de validación de aquellos entes públicos que llenaron correctamente los CFDI de nómina de su personal y que en términos del primer párrafo del artículo 3-B de la Ley de Coordinación Fiscal, hayan enterado efectivamente el impuesto.

El Ejecutivo del Estado, cada mes les envía por oficio el reporte de las inconsistencias detectadas por el SAT, en dicho reporte además de inconsistencias contiene el importe a cargo, el pagado y el importe validado por cada periodo, de igual forma contiene el número de timbres de nómina que presentan los entes obligados, por lo que con esos datos proporcionados por el SAT al Estado y el Estado a los Municipios, los entes obligados cuentan con todas las herramientas e información necesaria para poder corregir dichas inconsistencias. En este sentido las cifras validadas y transferidas por el SAT-UCEF a los Municipios, son transferidas a los Municipios por medio de los Estados, los cuales tienen la obligación de transferir a los Municipios dentro de los plazos establecidos en la Ley de Coordinación Fiscal, las cifras transferidas del Estado a los Municipios en el periodo julio-septiembre de 2023, son las siguientes:



NOVENA SESIÓN ORDINARIA DEL CONSEJO PERMANENTE DE COORDINACIÓN HACENDARIA

FONDO ISRA MUNICIPIOS 2023					
NO.	MUNICIPIO	JULIO	AGOSTO	SEPTIEMBRE	TOTAL
1	ACUAMANALA DEM. H.	178,133	84,892	215	263,240
2	ATLTZAYANCA	141,853	3,544	-	138,309
3	AMAXAC DEGRO	274,734	94,042	123,800	492,576
4	APETATITLAN DE A. C.	-	653,175	220,748	873,923
5	APIZACO	1,043,772	1,237,807	145,719	2,427,298
6	ATLANGATEPEC	105,642	95,374	-	201,016
7	BENITO JUAREZ	222,230	115,616	-	337,846
8	CALPULALPAN	453,766	280,039	443,010	1,176,815
9	CHIAUTEMPAN	588,568	516,512	554,420	1,639,500
10	CONTLA DE J. C.	16,751	254,388	634,203	905,342
11	CUAPIAXTLA	331,398	150,684	168,687	650,769
12	CUAXOMULCO	93,185	80,446	-	173,631
13	EL CARMEN TEQUEXQUITLA	-	38,463	344,749	306,286
14	EMILIANOZAPATA	50,038	59,637	-	109,675
15	ESPAÑITA	116,151	98,608	109,207	323,966
16	HUAMANTLA	477,471	603,869	79,633	1,160,973
17	HUEYOTLIPAN	-	318,185	148,487	466,672
18	IXTACUIXTLA DEM. M.	-	255,428	-	255,428
19	IXTENCO	94,889	95,539	93,503	283,931
20	LA MAGDALENA TLALTELULCO	-	10,920	-	10,920
21	LAZAROCARDENAS	88,199	154,515	92,007	334,721
22	MAZATECOCHCO DE J. M. M.	151,335	122,868	-	274,203
23	MUÑOZ DE D. A.	72,219	69,282	56,799	198,300
24	NANACAMILPA DEM. A.	468,395	90,310	253,641	812,346
25	NATIVITAS	150,495	198,830	-	349,325
26	PANOTLA	-	261,831	-	261,831
27	PAPALOTLA DEX.	173,415	141,274	166,762	481,451
28	SANCTORUM DEL. C.	146,720	339,910	137,036	623,666
29	SANDAMIAN TEXOLOC	64,551	34,661	-	99,212
30	SAN FCO. TETLANOHCAN	2,128	107,194	243,384	352,706
31	SAN JERONIMOZACUALPAN	75,269	83,185	-	158,454
32	SAN JOSE TEACALCO	-	152,909	-	152,909
33	SAN JUAN HUACTZINCO	110,459	22,468	10,176	98,167
34	SAN LORENZO AXOCOMANITLA	27,183	40,030	87,992	155,205
35	SAN LUCAS TECOPILCO	59,511	38,525	69,694	167,730
36	SAN PABLO DEL MONTE	570,720	28,582	558,726	1,100,864
37	SANTA ANA NOPALUCAN	411,537	2,091	134,696	544,142
38	SANTA APOLONIA TEACALCO	100,698	89,293	103,891	293,882
39	SANTA CATARINA AYOMETLA	145,295	159,341	137,988	442,624
40	SANTA CRUZ QUILEHTLA	121,077	46,318	-	167,395
41	SANTA CRUZ TLAXCALA	-	129,100	197,658	326,758
42	SANTA ISABEL XILOXOXTLA	-	460,530	133,568	594,098
43	TENANCINGO	106,278	94,180	-	200,458
44	TEOLOCHOLCO	284,704	221,741	244,697	751,142
45	TEPETITLA DELARDIZABAL	283,797	100,454	133,049	517,300
46	TEPEYANCO	537,404	411,162	-	948,566
47	TERRENATE	130,465	113,644	77,332	321,441
48	TETLA DELA SOLIDARIDAD	260,167	244,371	299,486	804,024
49	TETLATLAHUCA	-	23,547	706,874	683,327
50	TLAXCALA	667,902	84,804	326,563	1,079,269
51	TLAXCO	287,659	236,841	299,308	823,808
52	TOCATLAN	46,553	195,664	67,033	309,250
53	TOTOLAC	256,386	154,426	265,853	676,665
54	TZOMPANTEPEC	197,234	89,950	275,096	562,280
55	XALOZTOC	433,036	147,803	-	580,839
56	XALTOCAN	-	203,954	129,703	333,657
57	XICOHTZINCO	82,013	32,486	173,980	223,507
58	YAUHQUEMEHCAN	-	177,284	310,889	488,173
59	ZACATELCO	307,234	808,261	307,656	1,423,150
60	ZITLALTEPEC DET. S. S.	-	188,534	79,730	268,264
TOTAL		10,988,619	10,614,263	9,147,647	30,650,529

Handwritten signature

NOVENA SESIÓN ORDINARIA DEL CONSEJO PERMANENTE DE COORDINACIÓN HACENDARIA

X.- El C.P. David Álvarez Ochoa, Secretario de Finanzas, en su carácter de Presidente del Consejo Permanente de Coordinación Hacendaria, presentó el informe sobre el cumplimiento de reportar al Sistema de los Recursos Federales Transferidos por parte de los municipios al Cierre del Segundo Trimestre de 2023.

Municipio	Gestión de Proyectos	Consistencia en recursos transferidos	Indicadores	ICI	Posición
Sanctórum de Lázaro Cárdenas	N/A	100	100	100	1
Panotla	100	100	100	100	1
Emiliano Zapata	N/A	100	100	100	1
San Lorenzo Axocomanitla	N/A	99.99	100	100	1
Yauhquemehcan	92.86	99.95	100	97.6	37
San Damián Texóloc	N/A	100	91.67	95.84	56
Zacatelco	83.33	100	100	94.44	69
La Magdalena Tlaltelulco	100	100	75	91.67	92
Apetatitlán de Antonio Carvajal	100	66.67	100	88.89	118
Atlangatepec	100	66.67	100	88.89	118
Atitzayanca	100	66.67	100	88.89	118
Santa Ana Nopalucan	75	100	91.67	88.89	118
Hueyotlipan	85.71	66.67	100	84.13	160
Apizaco	N/A	66.67	100	83.34	167
El Carmen Tequexquiltla	100	66.67	75	80.56	194
Huamantla	79.49	66.67	91.67	79.28	203
Nanacamilpa de Mariano Arista	100	50	75	75	237
Totolac	19.23	100	100	73.08	260
San José Teacalco	17.86	100	100	72.62	267
Tepetitla de Lardizábal	50	66.67	100	72.22	273
Ixtacuixtla de Mariano Matamoros	100	66.67	41.67	69.45	319
Tenancingo	6.67	100	100	68.89	327
Tlaxcala	6.67	100	100	68.89	327
Santa Apolonia Teacalco	6	99.96	100	68.65	332
Santa Catarina Ayometla	0.87	99.93	100	66.93	358
Teolocholco	0	100	100	66.67	367
Zitlaltépec de Trinidad Sánchez Santos	0	100	100	66.67	367
Terrenate	0	99.93	100	66.64	368
Tzompantepec	80	50	66.67	65.56	379
Xaloztoc	0	100	91.67	63.89	398
San Francisco Tetlanohcan	0	100	75	58.33	448
Santa Isabel Xiloxotla	0	100	75	58.33	448
San Lucas Tecopilco	0	66.67	100	55.56	467
Cuapiaxtla	14.29	66.67	83.33	54.76	472
Chiautempan	10.7	66.67	83.33	53.57	479
Tetlatlahuca	0	50	100	50	466
Benito Juárez	0	99.93	50	49.98	497
Tepeyanco	23.81	50	75	49.6	500
Muñoz de Domingo Arenas	0	66.67	75	47.22	516
Santa Cruz Quilehtla	40	50	50	46.67	519
Tlaxco	2.5	50	75	42.5	542
Amaxac de Guerrero	0	66.67	58.33	41.67	548
Tetla de la Solidaridad	20.51	100	0	40.17	553
Españita	11.11	66.67	41.67	39.82	558
Papalotla de Xicohténcatl	0.87	66.67	50	39.18	564
Lázaro Cárdenas	0	50	58.33	36.11	583
San Jerónimo Zacualpan	4	99.88	0	34.63	596
Santa Cruz Tlaxcala	3.13	100	0	34.38	597
Acuamana de Miguel Hidalgo	0	33.33	66.67	33.33	608
Caipulapán	3.26	33.33	58.33	31.64	613
Mazatecochco de José María Morelos	2.73	66.67	25	31.47	615
Xaltocan	0	50	41.67	30.56	618
Nativitas	6.67	33.33	50	30	622
Cuaxomulco	5.66	33.33	50	29.66	624
San Juan Huactzinco	0	66.67	16.67	27.78	636
Tocatlán	25	0	50	25	645
Ixtenco	0	0	50	16.67	675
San Pablo del Monte	1.81	0	25	8.94	695
Contla de Juan Cuamatzi	2.11	0	16.67	6.26	699
Xicohtzinco	0	0	0	0	722

70 Click

NOVENA SESIÓN ORDINARIA DEL CONSEJO PERMANENTE DE COORDINACIÓN HACENDARIA

XI.- En este punto del Orden del día, la C.P. María Isabel Delfina Maldonado Textle, Titular del Órgano de Fiscalización Superior, comentó que se remitieron a la Comisión de Finanzas y Fiscalización, las observaciones de las revisiones a las Cuentas Públicas municipales y dicha Comisión en el mes de Agosto emitió los dictámenes de las mismas. De igual manera agradeció a los municipios por su apoyo institucional a los auditores del Órgano de Fiscalización Superior, para realizar los trabajos encomendados.

En lo que se refiere a la recaudación del Impuesto Predial y los Derechos de Agua Potable que para lo que resta su administración sigan realizando acciones para incrementar su recaudación y no dejar caer las mismas.

XII.- En este punto del Orden del día, el Diputado Ever Alejandro Campech Avelar, Presidente de la Comisión de Finanzas y Fiscalización del Congreso del Estado, en uso de la palabra comentó que sería prudente realizar y dar a conocer la información de esta Sesión Ordinaria del Consejo Permanente de Coordinación Hacendaria, a la totalidad de los municipios del Estado, para que tomen las medidas preventivas al cierre de este ejercicio fiscal.

XIII.- Asuntos Generales


Sin más puntos a tratar, siendo las 12:05 horas del mismo día en que se inicia, se da por terminada la presente Sesión Ordinaria del Consejo Permanente de Coordinación Hacendaria, firmando al margen y al calce quienes intervinieron en este acto.


CONSEJO PERMANENTE DE COORDINACIÓN HACENDARIA



C.P. David Álvarez Ochoa
Secretario de Finanzas



C.P. María Isabel Delfina Maldonado Textle
Titular del Órgano de Fiscalización Superior



Diputado Ever Alejandro Campech Avelar
Presidente de la Comisión de Finanzas y
Fiscalización del Congreso del Estado



C. Laura Yamili Flores Lozano
Presidenta Municipal de
Benito Juárez.



Lic. María Goretti Lina Flores Xelhuantzi
Tesorera Municipal de
El Carmen Tequexquiltla.



C. Agrupino Rivera Martínez
Presidente Municipal de
Lázaro Cárdenas.


C. Isidro Nohpal García
Presidente Municipal de
San Jerónimo Zacualpan.


C. David Martínez del Razo
Presidente Municipal de
Santa Cruz Tlaxcala.


C. Quirino Torres Hernández
Presidente Municipal de
Tecatlán.


C.P. Oscar Virgilio Jiménez Pérez
Tesorero Municipal de
Totolac.


C.P. Cynthia Ortiz Jaramillo
Tesorera Municipal de
Xicohtzinco.