

SISTEMA ESTATAL DE COORDINACIÓN HACENDARIA

PROCEDIMIENTO DE VALIDACIÓN DE LA INFORMACIÓN DEL IMPUESTO PREDIAL Y DERECHOS POR SUMINISTRO DE AGUA

Tlaxcala de Xicohténcatl, Tlax., marzo de 2022.

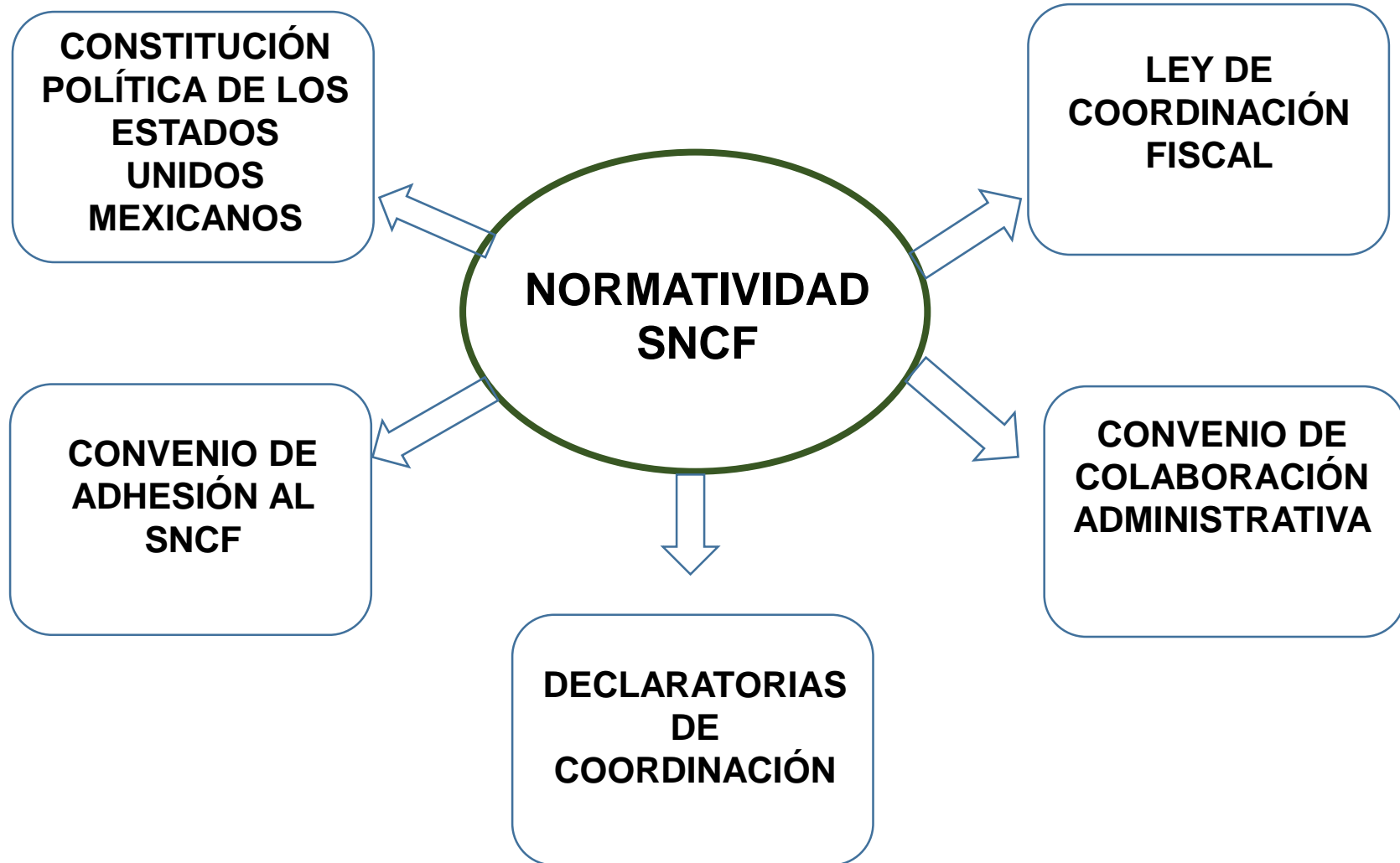
SISTEMA ESTATAL DE COORDINACIÓN HACENDARIA

INDUCCIÓN A LA DETERMINACIÓN DE PARTICIPACIONES FEDERALES AL ESTADO Y LOS MUNICIPIOS

Tlaxcala de Xicohtécatl, Tlax., marzo de 2022.

Sistema Nacional de Coordinación Fiscal





Sistema de Participaciones Federales (Ramo 28 del PEF)

En la Ley de Coordinación Fiscal (LCF), en el Capítulo I “De las Participaciones de los Estados, Municipios y Distrito Federal en Ingresos Federales”, se establecen las participaciones que corresponden a las haciendas públicas estatales y municipales en los ingresos federales; la integración de los fondos de participaciones y las fórmulas de distribución; asimismo, se fijan las reglas para la liquidación de las mismas.

Recaudación Federal Participable RFP

Integración de la Recaudación Federal Participable (RFP)

| Se Incluyen | Se Excluyen |
|----------------------------------------------------------------------------------------------------------------------------------------------------------------------------------------------------------------------------------------------------------------------------------------------------------------------------------------------------------------------------------------------------------------------------------------------------------------------------------------------------------------------------------------------------------------------------------------------------------------------------------------------------------------------------------------------------------------------------------------------------------------------------------------------------------------------------------------------------------------------------------------------------------------------------------------------------------|------------------------------------------------------------------------------------------------------------------------------------------------------------------------------------------------------------------------------------------------------------------------------------------------------------------------------------------------------------------------------------------------------------------------------------------------------------------------------------------------------------------------------------------------------------------------------------------------------------------------------------------------------------------------------------------------------------------------------------------------------------------------------------------------------------------------------------------------------------------------------------------------------------------------------------------------------------------------------------------------------------------------------------------------------------------------------------------------------------------------------------------------------------------------------------------------------------------------------------------------------------------------------------------------------|
| <ul style="list-style-type: none"> ✓ Recaudación de todos los Impuestos Federales, y ✓ Derechos sobre Minería, (Art 263 LFD) ✓ (menos) sus Devoluciones. ✓ 80.29% de los Ingresos Petroleros (LFPRH, artículo 2, fracción XXX Bis.- los recursos que reciba el Gobierno Federal por la suma de las transferencias desde el FMP que se incluyan en la Ley de Ingresos y el Presupuesto de Egresos y la recaudación por el impuesto sobre la renta que se genere por los contratos y asignaciones); e ✓ Ingresos Excedentes (LFPRH, artículo 93, tercer párrafo.- recursos excedentes que durante el ejercicio fiscal reciba el FMP por encima del monto establecido en la Ley de Ingresos pero que no superen el monto de ingresos petroleros del Gobierno Federal equivalente a 4.7% del PIB nominal establecido en los Criterios Generales de Política Económica) | <ul style="list-style-type: none"> ⇒ Impuesto Sobre la Renta derivado de los contratos para la exploración y extracción de hidrocarburos. ⇒ ISR Salarios y Prestación de Servicio Personal Subordinado de Federación, entidades federativas, municipios y, sus organismos descentralizados y autónomos. ⇒ Derecho Especial sobre Minería.(Art 268 LFD) ⇒ Derecho Adicional sobre Minería. (Art 269 LFD) ⇒ Derecho Extraordinario sobre Minería.(Art 270 LFD) ⇒ Incentivos Económicos por Convenio de Colaboración Administrativa en Materia Fiscal Federal. ⇒ Impuesto sobre Automóviles Nuevos (ISAN). ⇒ Participaciones directas IEPS (20% de la recaudación de cerveza, bebidas refrescantes, alcohol, bebidas alcohólicas fermentadas y bebidas alcohólicas; y 8% de la recaudación de tabacos labrados). ⇒ IEPS a la realización de juegos con apuestas y sorteos. ⇒ IEPS a la Venta Final de Gasolinas y Diesel. ⇒ Fondo de Extracción de Hidrocarburos (FEXHI). ⇒ Excedente de ingresos de la Federación por aplicar una tasa superior al 1% a los ingresos por la obtención de premios. ⇒ Impuesto por la actividad de exploración y extracción de hidrocarburos. |

Los fondos que actualmente integran las participaciones en ingresos federales para entidades federativas, y que se establecen en la LCF son los siguientes:

- ✓ **Fondo General de Participaciones (FGP).**
- ✓ **Resarcimiento del 80% de lo Recaudado por las Entidades en 1989 por (BET).**
- ✓ **Fondo de Fomento Municipal (FFM).**
- ✓ **IEPS a cervezas, bebidas alcohólicas (20%) y tabacos labrados (8%)**
- ✓ **Fondo de Fiscalización y Recaudación (FOFIR).**
- ✓ **Participaciones derivadas de la Recaudación de las Cuotas Previstas en el artículo 2o.-A de la Ley del Impuesto Especial sobre Producción y Servicios:**
 - **Recaudación del IEPS a la Venta Final de Gasolinas y Diésel**
 - **Fondo de Compensación (FOCO)**

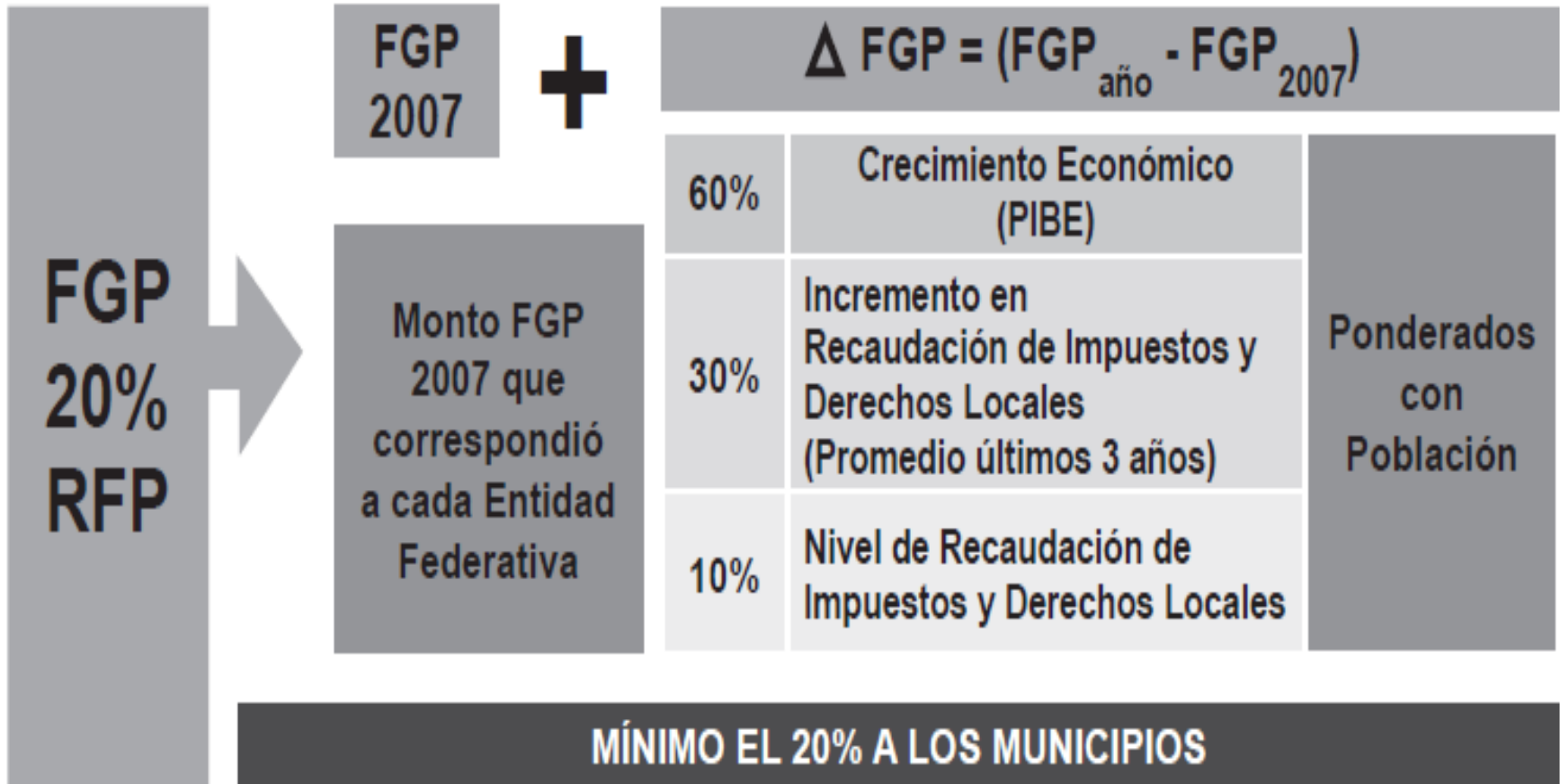
Los fondos que actualmente integran las participaciones en ingresos federales para entidades federativas, y que se establecen en la LCF son los siguientes:

- ✓ **Fondo de Extracción de Hidrocarburos (FEXHI).**
- ✓ **Participación del Impuesto sobre la Renta 3- B de la LCF.**
- ✓ **Participaciones a municipios colindantes con frontera o litorales por los que se realice la entrada al país o salida de él de los bienes que se importen o exporten (0.136% RFP)**
- ✓ **Participaciones a municipios colindantes con frontera o litorales por los que se realice materialmente la salida del país de los hidrocarburos**
- ✓ **Participación del Impuesto sobre Automóviles Nuevos (ISAN) y el Fondo de Compensación del ISAN**

Integración y Distribución del Fondo General de Participaciones (FGP)

INTEGRACIÓN

DISTRIBUCIÓN



Los Impuestos y Derechos Locales incluyen Predial y Agua de los Municipios

Integración y Distribución del Fondo de Fomento Municipal (FFM)

INTEGRACIÓN

FFM

1%

RFP

83.2% solo
a Entidades
Coordinadas
en Derechos
(art. 10-A
LCF)



FFM
2013



Monto FGP
2013 que
correspondió
a cada Entidad
Federativa

DISTRIBUCIÓN

$$\Delta \text{ FFM} = (\text{FFM}_{\text{año}} - \text{FFM}_{2013})$$

70%

Incremento en Recaudación
de Impuesto Predial y
Derechos de Agua

Ponderado
con
Población

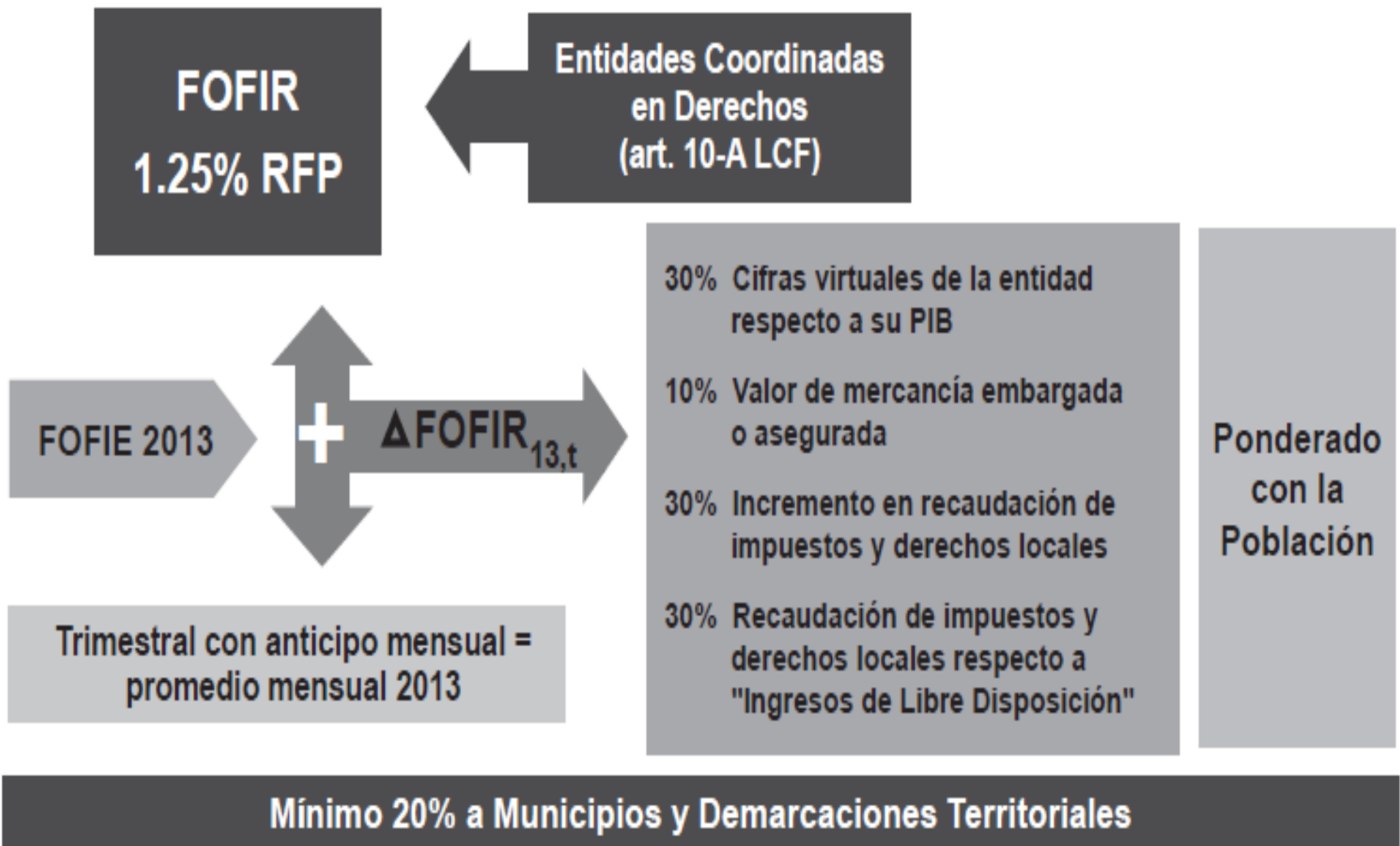
30%

Incremento en Recaudación
de Impuesto Predial de
Municipios con Convenio de
Colaboración Administrativa
(no mayor a 100%)

Ponderado
con
Población de
Municipios
con Convenio

EL 100% A LOS MUNICIPIOS

Integración y Distribución del Fondo de Fiscalización y Recaudación (FOFIR)



PROCEDIMIENTO DE VALIDACIÓN DE LA INFORMACIÓN DEL IMPUESTO PREDIAL Y DERECHOS POR SUMINISTRO DE AGUA 2021

NORMATIVIDAD BASE

- ✓ **Ley de Coordinación Fiscal**
- ✓ **Reglas de Validación de la Información para el Cálculo de los Coeficientes de Distribución de las Participaciones Federales.**
- ✓ **Código Financiero para el Estado de Tlaxcala y sus Municipios.**

LEY DE COORDINACIÓN FISCAL

Objetivo:

Tiene por objeto coordinar el Sistema Fiscal de la Federación con las Entidades Federativas y los Municipios, para establecer la participación que corresponda a sus haciendas públicas en los ingresos federales; **distribuir entre ellos dichas participaciones** y fijar reglas de colaboración administrativa entre las diversas autoridades fiscales.

INFORMACIÓN BASE PARA EL CÁLCULO DE LAS PARTICIPACIONES FEDERALES

- ✓ **FGP:** PIBE y número de habitantes (INEGI); recaudación de Impuestos y Derechos Locales y; **recaudación del Impuesto Predial y de los Derechos por Suministro de Agua.**
- ✓ **FFM:** **Recaudación del Impuesto Predial y de los Derechos por Suministro de Agua**
- ✓ **FOFIR:** Recaudación de Impuestos y Derechos Locales (**incluyendo Predial y Agua**); Cifras Virtuales (SAT); Valor de la Mercancía Embargada (SAT); Participaciones Federales (SHCP); número de habitantes y PIBE (INEGI).

REGLAS DE VALIDACIÓN

Tienen como objetivo, regular el procedimiento de ***envío, procesamiento, verificación y, en su caso, corrección*** de la ***información*** utilizada para el cálculo de coeficientes de distribución de las participaciones a que se refiere el Capítulo I de la Ley de Coordinación Fiscal.

CÓDIGO FINANCIERO

.... Para que la Secretaría pueda determinar los coeficientes de distribución, los municipios informaran dentro de los primeros 20 días de cada mes, la recaudación de Impuesto Predial y los Derechos de Agua del mes inmediato anterior, en caso de no entregar la información, la secretaría practicará una estimación, misma que será sancionada por el OFS.

PROCEDIMIENTO DE VALIDACIÓN DE LA INFORMACIÓN DEL IMPUESTO PREDIAL Y DERECHOS POR SUMINISTRO DE AGUA 2021

RECAUDACIÓN DEL IMPUESTO PREDIAL QUE DEBERÁ INFORMARSE

El impuesto predial será la cantidad efectivamente pagada en la entidad en el año de calendario de que se trate, independientemente del ejercicio fiscal en que se haya causado, ***así como los recargos, multas, gastos de ejecución, intereses no bancarios e indemnizaciones que se apliquen en relación con este impuesto.***

Se excluyen:

- ✓ ***Las contribuciones adicionales o cualquier otro concepto distinto que recaigan sobre el mismo.***
- ✓ ***A la cantidad pagada se descontarán las devoluciones que se hayan efectuado por cualquier título o motivo.***

RECAUDACIÓN DE LOS DERECHOS POR SUMINISTRO DE AGUA QUE DEBERÁ INFORMARSE

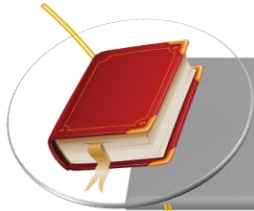
Los derechos por el suministro de agua serán los efectivamente pagados, independientemente del ejercicio fiscal en que se hayan causado por su *consumo, drenaje, alcantarillado, recargos, multas, gastos de ejecución, conexiones, reconexiones, intereses no bancarios e indemnizaciones.*

Se excluyen:

- ✓ Las contribuciones adicionales o cualquier otro concepto distinto que recaigan sobre el mismo.
- ✓ A la cantidad pagada se descontarán las devoluciones que se hayan efectuado por cualquier título o motivo.

ÁSPECTOS QUE EXPLICAN EL INCREMENTO EN LA RECAUDACIÓN DEL IMPUESTO PREDIAL Y DERECHOS POR SUMINISTRO DE AGUA (**Documentación Comprobatoria**)

ÁSPECTOS QUE JUSTIFICAN EL INCREMENTO EN LA RECAUDACIÓN



1) Modificaciones a la Normatividad Aplicable



2) Esfuerzos Administrativos



3) Incremento en el Universo de Contribuyentes

1) Modificaciones a la Normatividad Aplicable

- ✓ **Anexar ejemplar de la Ley publicada en el Órgano Oficial de difusión de la Entidad, en donde se señalen los elementos constitutivos del gravamen, proporcionando el ordenamiento vigente y del año inmediato anterior, sobre lo cual informe en un cuadro comparativo el ordenamiento legal correspondiente y el artículo en el que se establecen;**
- ✓ **Cuadro comparativo que muestre los cambios en las tasas/cuotas del año que se informa y del año inmediato anterior;**
- ✓ **Incluir nota explicativa que aclare el impacto que dichos incrementos tuvieron en la recaudación.**

2) Esfuerzos Administrativos

- ✓ **Realizar una descripción de las acciones realizadas;**
- ✓ **Proporcionar el soporte documental de las acciones realizadas: fotocopias o constancias legibles de los elementos documentales y publicitarios que acrediten las acciones realizadas y campañas masivas para concientizar a los contribuyentes del pago de sus contribuciones, que consideren esenciales para que se valide la información;**
- ✓ **Cuantificar el impacto en la recaudación de la contribución, por el esfuerzo administrativo realizado.**

3) Incremento en el Universo de Contribuyentes

- ✓ **Explicación por escrito de los mecanismos utilizados para elevar el número de contribuyentes, así como de las acciones más importantes que se realizaron;**
- ✓ **Proporcionar el soporte documental: **fotocopias o constancias legibles de los elementos documentales que acrediten las acciones realizadas, que se consideren básicas para la validación del incremento;****
- ✓ **En relación al desarrollo de conjuntos habitacionales de interés social y de nivel medio, proporcionar el soporte documental que acredite la creación de nuevos conjuntos habitacionales y, en su caso, se anexará fotocopia legible de los avisos promocionales.**

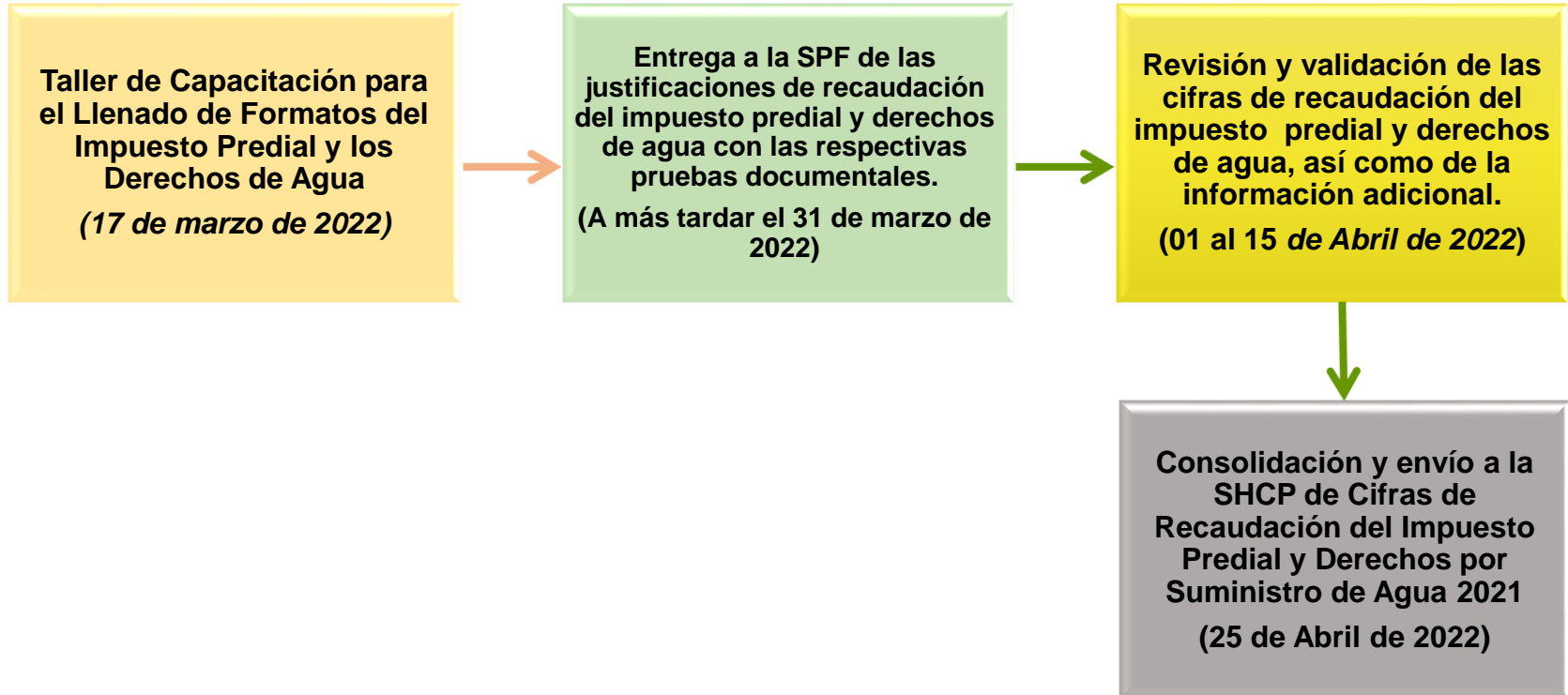
PARTICIPACIÓN DE LOS MUNICIPIOS EN JUSTIFICAR SU RECAUDACIÓN

- ✓ **IDENTIFICAR** los conceptos y montos de recaudación del impuesto predial y de los derechos por suministro de agua;
- ✓ **RECOPIRAR Y PROPORCIONAR** la información de la recaudación del impuesto predial y de los derechos por el suministro de agua, en forma desglosada al Estado, **EN LOS FORMATOS MENSUALES QUE PROPORCIONE LA SECRETARÍA, EN LA FECHA ESTABLECIDA POR EL CFETM;**
- ✓ **JUSTIFICAR LOS INCREMENTOS** de la recaudación del impuesto predial y de los derechos por el suministro de agua, proporcionando el soporte documental correspondiente.
- ✓ **PROPORCIONAR INFORMACIÓN ADICIONAL** en caso de que le sea solicitada, ampliar la justificación de los incrementos en la recaudación del impuesto predial y de la recaudación de los derechos por el suministro de agua.

EJEMPLOS MUNICIPIOS EN JUSTIFICAR SU RECAUDACIÓN

- Listados de tomas clandestinas detectadas y el número de tomas que se cobraron a partir de dicha detección.
- Fotografías de verificación de campo.
- Actas de cabildo, convenios de pago, etc.
- Fotos/ video de campañas publicitarias, sorteos, otorgamiento de premios, etc.
- Listado con el padrón de usuarios, destacando los que fueron depurados.
- Emisión de notificaciones a usuarios morosos, requerimientos de pago, etc.
- Fotografías que muestren programas de cortes y limitaciones a usuarios morosos con adeudos significativos, en su caso copia de la disposición local que lo establece.
- Fotos de promoción de los centros de pago, contribuyentes realizando pagos, etc.
- Informar los montos que se recuperen del rezago.
- Nota descriptiva sobre la implementación de este nuevo Sistema, en su caso la cuantificación del impacto costo/beneficio.

PROCESO DE VALIDACIÓN DE CIFRAS DEL IMPUESTO PREDIAL Y DE LOS DERECHOS DE AGUA



COMPORTAMIENTO DE LA RECAUDACIÓN DEL IMPUESTO PREDIAL Y LOS DERECHOS DE AGUA 2021 Vs 2020

IMPUESTO PREDIAL

| IMPUESTO PREDIAL | | | | |
|------------------------|---------------|---------------|---------------|---------|
| GRUPO 1 | 2020 | 2021 | DIF \$ | DIF % |
| ATLTZAYANCA | 831,943.00 | 859,312.50 | 27,369.50 | 3.29% |
| CUAPIAXTLA | 425,648.00 | 333,077.00 | -92,571.00 | -21.75% |
| EL CARMEN TEQUEXQUITLA | 562,501.72 | 1,018,623.61 | 456,121.89 | 81.09% |
| HUAMANTLA | 13,313,990.97 | 10,431,601.56 | -2,882,389.41 | -21.65% |
| IXTENCO | 300,061.00 | 398,090.25 | 98,029.25 | 32.67% |
| ZITLALTEPEC DE T.S.S. | 319,521.96 | 286,750.78 | -32,771.18 | -10.26% |

| IMPUESTO PREDIAL | | | | |
|-------------------------|---------------|---------------|---------------|---------|
| GRUPO 2 | 2020 | 2021 | DIF \$ | DIF % |
| APIZACO | 27,135,607.50 | 33,491,624.74 | 6,356,017.24 | 23.42% |
| ATLANGATEPEC | 492,674.00 | 656,187.50 | 163,513.50 | 33.19% |
| EMILIANO ZAPATA | 197,534.00 | 189,001.00 | -8,533.00 | -4.32% |
| LÁZARO CÁRDENAS | 70,366.50 | 16,125.00 | -54,241.50 | -77.08% |
| MUÑOZ DE D.A. | 201,633.00 | 240,954.00 | 39,321.00 | 19.50% |
| TETLA DE LA SOLIDARIDAD | 7,745,665.88 | 7,582,771.51 | -162,894.37 | -2.10% |
| TLAXCO | 1,785,282.80 | 2,665,052.00 | 879,769.20 | 49.28% |
| YAUHQUEMEHCAN | 5,213,438.00 | 3,917,028.00 | -1,296,410.00 | -24.87% |

| IMPUESTO PREDIAL | | | | |
|-------------------|--------------|--------------|-------------|---------|
| GRUPO 3 | 2020 | 2021 | DIF \$ | DIF % |
| CUAXOMULCO | 350,037.00 | 476,325.00 | 126,288.00 | 36.08% |
| SAN JOSÉ TEACALCO | 94,267.00 | 131,268.00 | 37,001.00 | 39.25% |
| TERRENATE | 343,860.00 | 57,532.00 | -286,328.00 | -83.27% |
| TOCATLÁN | 205,713.60 | 154,815.00 | -50,898.60 | -24.74% |
| TZOMPANTEPEC | 733,968.00 | 1,299,865.96 | 565,897.96 | 77.10% |
| XALOZTOC | 2,997,261.05 | 3,093,773.61 | 96,512.56 | 3.22% |

IMPUESTO PREDIAL

| IMPUESTO PREDIAL | | | | |
|---------------------------|---------------|---------------|--------------|--------|
| GRUPO 4 | 2020 | 2021 | DIF \$ | DIF % |
| CHIAUTEMPAN | 4,810,274.00 | 5,461,131.00 | 650,857.00 | 13.53% |
| LA MAGDALENA TLALTELULCO | 1,175,687.00 | 1,277,195.27 | 101,508.27 | 8.63% |
| SAN FRANCISCO TETLANOHCAN | 140,968.50 | 186,663.49 | 45,694.99 | 32.42% |
| TLAXCALA | 18,450,257.00 | 25,015,016.50 | 6,564,759.50 | 35.58% |
| TOTOLAC | 1,626,776.00 | 1,965,848.75 | 339,072.75 | 20.84% |

| IMPUESTO PREDIAL | | | | |
|-------------------------|--------------|--------------|-------------|---------|
| GRUPO 5 | 2020 | 2021 | DIF \$ | DIF % |
| ACUAMANALA DE M.H. | 513,775.80 | 553,520.00 | 39,744.20 | 7.74% |
| SAN PABLO DEL MONTE | 1,738,590.00 | 1,447,416.98 | -291,173.02 | -16.75% |
| SANTA ISABEL XILOXOXTLA | 499,442.49 | 555,653.07 | 56,210.58 | 11.25% |
| TEOLOCHOLCO | 1,312,553.00 | 1,161,642.00 | -150,911.00 | -11.50% |
| TEPEYANCO | 496,630.00 | 1,019,720.00 | 523,090.00 | 105.33% |

| IMPUESTO PREDIAL | | | | |
|---------------------|--------------|--------------|------------|--------|
| GRUPO 6 | 2020 | 2021 | DIF \$ | DIF % |
| AMAXAC DE GRO. | 526,951.50 | 766,197.00 | 239,245.50 | 45.40% |
| APETATITLÁN DE A.C. | 2,248,405.89 | 2,603,171.03 | 354,765.14 | 15.78% |
| CONTLA DE J.C. | 997,965.60 | 1,570,904.00 | 572,938.40 | 57.41% |
| SANTA CRUZ TLAXCALA | 2,113,372.51 | 2,201,102.00 | 87,729.49 | 4.15% |

IMPUESTO PREDIAL

| IMPUESTO PREDIAL | | | | |
|---------------------|--------------|--------------|------------|---------|
| GRUPO 7 | 2020 | 2021 | DIF \$ | DIF % |
| BENITO JUÁREZ | 280,518.00 | 201,651.00 | -78,867.00 | -28.11% |
| CALPULALPAN | 4,217,380.00 | 4,303,565.50 | 86,185.50 | 2.04% |
| ESPAÑITA | 235,520.00 | 301,643.00 | 66,123.00 | 28.08% |
| HUEYOTLIPAN | 393,641.00 | 381,453.50 | -12,187.50 | -3.10% |
| NANACAMILPA DE M.A. | 1,630,054.98 | 2,628,892.09 | 998,837.11 | 61.28% |
| SANCTÓRUM DE L.C. | 623,907.03 | 606,799.44 | -17,107.59 | -2.74% |
| SAN LUCAS TECOPILCO | 162,804.00 | 221,720.00 | 58,916.00 | 36.19% |
| XALTOCAN | 1,381,325.00 | 1,479,019.26 | 97,694.26 | 7.07% |

| IMPUESTO PREDIAL | | | | |
|-------------------------|--------------|--------------|---------------|---------|
| GRUPO 8 | 2020 | 2021 | DIF \$ | DIF % |
| IXTACUIXTLA DE M.M. | 1,990,992.75 | 272,531.66 | -1,718,461.09 | -86.31% |
| NATIVITAS | 624,989.00 | 1,022,683.18 | 397,694.18 | 63.63% |
| PANOTLA | 838,935.54 | 669,458.52 | -169,477.02 | -20.20% |
| SAN DAMIÁN TEXOLOC | 212,791.00 | 227,113.80 | 14,322.80 | 6.73% |
| SAN JERÓNIMO ZACUALPAN | 72,460.50 | 75,297.00 | 2,836.50 | 3.91% |
| SAN JUAN HUACTZINCO | 178,963.00 | 235,749.00 | 56,786.00 | 31.73% |
| SANTA ANA NOPALUCAN | 96,884.50 | 103,594.74 | 6,710.24 | 6.93% |
| SANTA APOLONIA TEACALCO | 49,011.00 | 23,029.00 | -25,982.00 | -53.01% |
| TEPETITLA DE LARDIZÁBAL | 722,885.49 | 914,721.64 | 191,836.15 | 26.54% |
| TETLATLAHUCA | 106,468.50 | 108,226.50 | 1,758.00 | 1.65% |

| IMPUESTO PREDIAL | | | | |
|---------------------------|--------------|--------------|---------------|---------|
| GRUPO 9 | 2020 | 2021 | DIF \$ | DIF % |
| MAZATECOCHCO DE J.M.M. | 251,609.38 | 264,266.02 | 12,656.64 | 5.03% |
| PAPALOTLA DE XICOHTÉNCATL | 3,570,520.10 | 3,798,187.20 | 227,667.10 | 6.38% |
| SAN LORENZO AXOCOMANITLA | 66,536.00 | 127,230.00 | 60,694.00 | 91.22% |
| SANTA CATARINA AYOMETLA | 145,771.00 | 175,215.00 | 29,444.00 | 20.20% |
| SANTA CRUZ QUILEHTLA | 129,024.00 | 163,397.60 | 34,373.60 | 26.64% |
| TENANCINGO | 542,866.00 | 580,720.50 | 37,854.50 | 6.97% |
| XICOHTZINCO | 3,487,898.79 | 65,878.81 | -3,422,019.98 | -98.11% |
| ZACATELCO | 1,283,689.09 | 1,444,968.06 | 161,278.97 | 12.56% |

DERECHOS DE AGUA

| DERECHOS DE AGUA | | | | |
|------------------------|---------------|---------------|---------------|---------|
| GRUPO 1 | 2020 | 2021 | DIF \$ | DIF % |
| ATLTZAYANCA | 955,592.02 | 178,624.00 | -776,968.02 | -81.31% |
| CUAPIAXTLA | 1,444,223.00 | 891,429.00 | -552,794.00 | -38.28% |
| EL CARMEN TEQUEXQUITLA | 705,340.50 | 1,111,222.00 | 405,881.50 | 57.54% |
| HUAMANTLA | 26,151,407.07 | 23,936,323.48 | -2,215,083.59 | -8.47% |
| IXTENCO | 1,568,014.00 | 1,027,034.40 | -540,979.60 | -34.50% |
| ZITLALTEPEC DE T.S.S. | 143,740.00 | 134,458.00 | -9,282.00 | -6.46% |

| DERECHOS DE AGUA | | | | |
|-------------------------|---------------|---------------|---------------|---------|
| GRUPO 2 | 2020 | 2021 | DIF \$ | DIF % |
| APIZACO | 49,922,658.91 | 42,710,840.00 | -7,211,818.91 | -14.45% |
| ATLANGATEPEC | 929,852.50 | 992,642.50 | 62,790.00 | 6.75% |
| EMILIANO ZAPATA | 278,343.00 | 315,238.50 | 36,895.50 | 13.26% |
| LÁZARO CÁRDENAS | 205,101.00 | 24,650.00 | -180,451.00 | -87.98% |
| MUÑOZ DE D.A. | 305,128.00 | 308,823.00 | 3,695.00 | 1.21% |
| TETLA DE LA SOLIDARIDAD | 4,048,222.35 | 2,606,927.00 | -1,441,295.35 | -35.60% |
| TLAXCO | 1,062,578.00 | 1,826,805.00 | 764,227.00 | 71.92% |
| YAUHQUEMEHCAN | 3,210,687.00 | 2,709,055.62 | -501,631.38 | -15.62% |

| DERECHOS DE AGUA | | | | |
|-------------------|--------------|------------|-------------|---------|
| GRUPO 3 | 2020 | 2021 | DIF \$ | DIF % |
| CUAXOMULCO | 896,400.50 | 927,103.59 | 30,703.09 | 3.43% |
| SAN JOSÉ TEACALCO | 487,853.50 | 382,752.00 | -105,101.50 | -21.54% |
| TERRENATE | 539,303.00 | 59,590.63 | -479,712.37 | -88.95% |
| TOCATLÁN | 361,865.08 | 230,942.50 | -130,922.58 | -36.18% |
| TZOMPANTEPEC | 1,318,173.45 | 863,663.00 | -454,510.45 | -34.48% |
| XALOZTOC | 947,555.00 | 4,219.00 | -943,336.00 | -99.55% |

DERECHOS DE AGUA

| DERECHOS DE AGUA | | | | |
|---------------------------|---------------|---------------|---------------|---------|
| GRUPO 4 | 2020 | 2021 | DIF \$ | DIF % |
| CHIAUTEMPAN | 19,286,863.61 | 17,670,481.23 | -1,616,382.38 | -8.38% |
| LA MAGDALENA TLALTELULCO | 1,162,764.00 | 745,478.00 | -417,286.00 | -35.89% |
| SAN FRANCISCO TETLANOHCAN | 1,216,039.50 | 1,013,392.50 | -202,647.00 | -16.66% |
| TLAXCALA | 39,802,743.00 | 44,980,054.90 | 5,177,311.90 | 13.01% |
| TOTOLAC | 1,623,344.00 | 1,746,028.22 | 122,684.22 | 7.56% |

| DERECHOS DE AGUA | | | | |
|-------------------------|--------------|--------------|---------------|---------|
| GRUPO 5 | 2020 | 2021 | DIF \$ | DIF % |
| ACUAMANALA DE M.H. | 45,575.00 | 75,425.00 | 29,850.00 | 65.50% |
| SAN PABLO DEL MONTE | 6,841,087.50 | 3,268,449.50 | -3,572,638.00 | -52.22% |
| SANTA ISABEL XILOXOXTLA | 188,061.50 | 157,802.25 | -30,259.25 | -16.09% |
| TEOLOCHOLCO | 760,859.00 | 1,222,882.00 | 462,023.00 | 60.72% |
| TEPEYANCO | 277,949.00 | 299,468.00 | 21,519.00 | 7.74% |

| DERECHOS DE AGUA | | | | |
|---------------------|--------------|--------------|-------------|---------|
| GRUPO 6 | 2020 | 2021 | DIF \$ | DIF % |
| AMAXAC DE GRO. | 662,880.00 | 836,807.50 | 173,927.50 | 26.24% |
| APETATITLÁN DE A.C. | 2,580,579.84 | 3,057,075.08 | 476,495.24 | 18.46% |
| CONTLA DE J.C. | 1,340,948.00 | 1,970,231.00 | 629,283.00 | 46.93% |
| SANTA CRUZ TLAXCALA | 859,252.00 | 77,485.00 | -781,767.00 | -90.98% |

DERECHOS DE AGUA

| DERECHOS DE AGUA | | | | |
|---------------------|--------------|--------------|---------------|---------|
| GRUPO 7 | 2020 | 2021 | DIF \$ | DIF % |
| BENITO JUÁREZ | 400,050.00 | 401,400.00 | 1,350.00 | 0.34% |
| CALPULALPAN | 7,697,236.36 | 4,565,061.60 | -3,132,174.76 | -40.69% |
| ESPAÑITA | 661,878.00 | 521,739.00 | -140,139.00 | -21.17% |
| HUEYOTLIPAN | 1,411,885.61 | 1,377,352.02 | -34,533.59 | -2.45% |
| NANACAMILPA DE M.A. | 1,850,049.75 | 3,211,702.86 | 1,361,653.11 | 73.60% |
| SANCTÓRUM DE L.C. | 394,962.00 | 635,232.22 | 240,270.22 | 60.83% |
| SAN LUCAS TECOPILCO | 369,238.00 | 516,340.00 | 147,102.00 | 39.84% |
| XALTOCAN | 754,487.45 | 683,013.00 | -71,474.45 | -9.47% |

| DERECHOS DE AGUA | | | | |
|-------------------------|--------------|--------------|-------------|----------|
| GRUPO 8 | 2020 | 2021 | DIF \$ | DIF % |
| IXTACUIXTLA DE M.M. | 305,658.00 | 392,400.00 | 86,742.00 | 28.38% |
| NATIVITAS | 1,623,989.86 | 1,677,215.50 | 53,225.64 | 3.28% |
| PANOTLA | 458,981.00 | 895,568.86 | 436,587.86 | 95.12% |
| SAN DAMIÁN TEXOLOC | 723,124.00 | 623,899.00 | -99,225.00 | -13.72% |
| SAN JERÓNIMO ZACUALPAN | 332,716.50 | 276,804.50 | -55,912.00 | -16.80% |
| SAN JUAN HUACTZINCO | 174,390.00 | 167,470.00 | -6,920.00 | -3.97% |
| SANTA ANA NOPALUCAN | 713,700.50 | 575,294.00 | -138,406.50 | -19.39% |
| SANTA APOLONIA TEACALCO | 221,000.00 | - | -221,000.00 | -100.00% |
| TEPETITLA DE LARDIZÁBAL | 268,641.00 | 326,234.50 | 57,593.50 | 21.44% |
| TETLATLAHUCA | 340,726.50 | 643,780.50 | 303,054.00 | 88.94% |

| DERECHOS DE AGUA | | | | |
|---------------------------|--------------|--------------|--------------|---------|
| GRUPO 9 | 2020 | 2021 | DIF \$ | DIF % |
| MAZATECOCHCO DE J.M.M. | 678,588.00 | 1,401,100.00 | 722,512.00 | 106.47% |
| PAPALOTLA DE XICOHTÉNCATL | 1,031,605.66 | 1,045,201.00 | 13,595.34 | 1.32% |
| SAN LORENZO AXOCOMANITLA | 117,580.00 | 493,646.00 | 376,066.00 | 319.84% |
| SANTA CATARINA AYOMETLA | 91,299.00 | 204,071.00 | 112,772.00 | 123.52% |
| SANTA CRUZ QUILEHTLA | 134,383.00 | 119,982.00 | -14,401.00 | -10.72% |
| TENANCINGO | 406,640.00 | 481,390.00 | 74,750.00 | 18.38% |
| XICOHTZINCO | 1,023,903.83 | 86,852.00 | -937,051.83 | -91.52% |
| ZACATELCO | 7,495,095.57 | 9,461,406.56 | 1,966,310.99 | 26.23% |

INTEGRACIÓN DEL CPCH

| DISTRITO I | | |
|---------------------------|----------------------------|--------------------------------|
| GRUPO 1 | GRUPO 2 | GRUPO 3 |
| ATLTZAYANCA | APIZACO | CUAXOMULCO |
| CUAPIAXTLA | ATLANGATEPEC | SAN JOSÉ TEACALCO |
| EL CARMEN TEQUEXQUITLA | EMILIANO ZAPATA | TERRENATE |
| HUAMANTLA | LÁZARO CÁRDENAS | TOCATLÁN |
| IXTENCO | MUÑOZ DE D.A. | TZOMPANTEPEC |
| ZITLALTEPEC DE T.S.S. | TETLA DE LA SOLIDARIDAD | XALOZTOC |
| | TLAXCO | |
| | YAUHQUEMEHCAN | |
| DISTRITO II | | |
| GRUPO 4 | GRUPO 5 | GRUPO 6 |
| CHIAUTEMPAN | ACUAMANALA DE M.H. | AMAXAC DE GRO. |
| LA MAGDALENA TLALTELULCO | SAN PABLO DEL MONTE | APETATITLÁN DE A.C. |
| SAN FRANCISCO TETLANOHCAN | SANTA ISABEL XILOXOTLA | CONTLA DE J.C. |
| TLAXCALA | TEOLOCHOLCO | SANTA CRUZ TLAXCALA |
| TOTOLAC | TEPEYANCO | |
| DISTRITO III | | |
| GRUPO 7 | GRUPO 8 | GRUPO 9 |
| BENITO JUÁREZ | IXTACUIXTLA DE M.M. | MAZATECOCHCO DE J.M.M. |
| CALPULALPAN | NATIVITAS | PAPALOTLA DE XICOHTÉNCATL |
| ESPAÑITA | PANOTLA | SAN LORENZO AXOCOMANITLA |
| HUEYOTLIPAN | SAN DAMIÁN TEXOLOC | SANTA CATARINA AYOMETLA |
| NANACAMILPA DE M.A. | SAN JERÓNIMO ZACUALPAN | SANTA CRUZ QUILEHTLA |
| SANCTÓRUM DE L.C. | SAN JUAN HUACTZINCO | TENANCINGO |
| SAN LUCAS TECOPILCO | SANTA ANA NOPALUCAN | XICOHTZINCO |
| XALTOCAN | SANTA APOLONIA TEACALCO | ZACATELCO |
| | TEPETITLA DE LARDIZÁBAL | |
| | TETLATLAHUCA | |



ESTADO
DE TLAXCALA
SECRETARÍA DE FINANZAS

DIRECCIÓN DE CONTABILIDAD GUBERNAMENTAL Y
COORDINACIÓN HACENDARIA

GRACIAS