



CUARTA SESIÓN ORDINARIA DEL CONSEJO PERMANENTE DE COORDINACIÓN HACENDARIA

Tlaxcala de Xicohténcatl, Tlax., Enero de 2018.



ORDEN DEL DIA

I. PASE DE LISTA Y VERIFICACIÓN DEL QUÓRUM LEGAL.

ING. MARÍA ALEJANDRA MARISELA NANDE ISLAS

Secretaria de Planeación y Finanzas del Estado de Tlaxcala y Presidenta del Consejo Permanente de Coordinación Hacendaria.

II. APROBACIÓN DEL ORDEN DEL DÍA.

ING. MARÍA ALEJANDRA MARISELA NANDE ISLAS

Secretaria de Planeación y Finanzas del Estado de Tlaxcala y Presidenta del Consejo Permanente de Coordinación Hacendaria.

III. PALABRAS DE BIENVENIDA.

ING. MARÍA ALEJANDRA MARISELA NANDE ISLAS

Secretaria de Planeación y Finanzas del Estado de Tlaxcala y Presidenta del Consejo Permanente de Coordinación Hacendaria

IV.INGRESOS FEDERALES Y ESTATALES ENERO-DICIEMBRE 2017

ING. MARÍA ALEJANDRA MARISELA NANDE ISLAS

Secretaria de Planeación y Finanzas del Estado de Tlaxcala y Presidente del Consejo Permanente de Coordinación Hacendaria



V. DETERMINACIÓN DEL CUARTO AJUSTE TRIMESTRAL DE PARTICIPACIONES A MUNICIPIOS 2017.

ING. MARÍA ALEJANDRA MARISELA NANDE ISLAS

Secretaria de Planeación y Finanzas del Estado de Tlaxcala y Presidente del Consejo Permanente de Coordinación Hacendaria.

VI. INFORME SOBRE DETERMINACIÓN Y PAGO DEL FONDO DE COMPENSACIÓN E INCENTIVO A LA VENTA FINAL DE GASOLINAS Y DIESEL POR LOS MESES DE OCTUBRE, NOVIEMBRE Y DICIEMBRE DE 2017.

ING. MARÍA ALEJANDRA MARISELA NANDE ISLAS

Secretaria de Planeación y Finanzas del Estado de Tlaxcala y Presidente del Consejo Permanente de Coordinación Hacendaria.

VII.COMPORTAMIENTO DE LA RECAUDACION DEL IMPUESTO PREDIAL Y DERECHOS POR EL SUMINISTRO DE AGUA 2017.

ING. MARÍA ALEJANDRA MARISELA NANDE ISLAS

Secretaria de Planeación y Finanzas del Estado de Tlaxcala y Presidente del Consejo Permanente de Coordinación Hacendaria

VIII.- COMPORTAMIENTO DEL FONDO ISR MUNICIPAL ENERO-DICIEMBRE DE 2017.

ING. MARÍA ALEJANDRA MARISELA NANDE ISLAS

Secretaria de Planeación y Finanzas del Estado de Tlaxcala y Presidente del Consejo Permanente de Coordinación Hacendaria

IX. INTERVENCIÓN DEL ÓRGANO DE FISCALIZACIÓN SUPERIOR

C.P.C. MARÍA ISABEL DELFINA MALDONADO TEXTLE

Auditora Superior del Órgano de Fiscalización Superior del H. Congreso del Estado

X. ASUNTOS GENERALES EN MATERIA HACENDARIA



INGRESOS FEDERALES Y ESTATALES ENERO-DICIEMBRE 2017 .

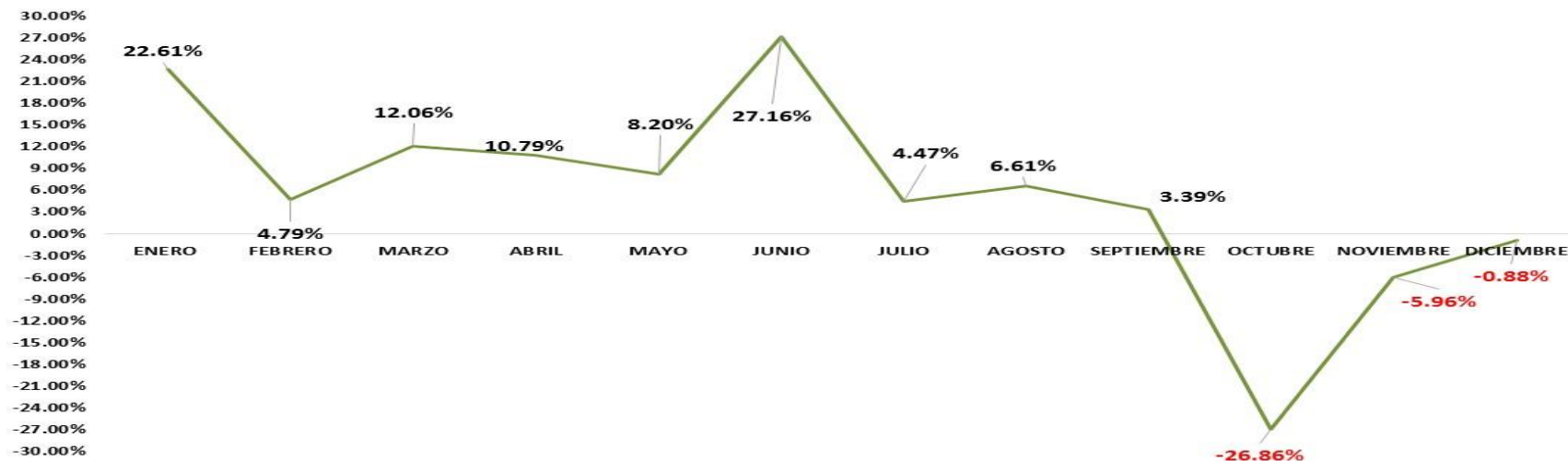


Los ingresos federales recaudados por la SHCP correspondientes al periodo Enero - Diciembre de 2017, tuvieron un comportamiento favorable en lo general, sin embargo la tendencia que se presentó en el ejercicio 2017 fue a la baja, tal como se aprecia en el cuadro y grafico siguiente:

Comportamiento de la RFP de Enero a Diciembre de 2017													
	ENERO	FEBRERO	MARZO	ABRIL	MAYO	JUNIO	JULIO	AGOSTO	SEPTIEMBRE	OCTUBRE	NOVIEMBRE	DICIEMBRE	Total
RFP real	219,454	277,282	226,259	251,356	282,983	280,837	232,073	250,433	222,772	157,508	201,070	207,168	2,809,196
Estimada	178,984	264,611	201,900	226,882	261,532	220,859	222,151	234,904	215,458	215,348	213,821	209,013	2,665,464
Absoluta	40,469	12,671	24,359	24,475	21,451	59,977	9,923	15,529	7,314	-57,840	-12,751	-1,846	143,732
Relativa	22.61%	4.79%	12.06%	10.79%	8.20%	27.16%	4.47%	6.61%	3.39%	-26.86%	-5.96%	-0.88%	5.39%

Fuente: Unidad de Coordinación con Entidades Federativas, SHCP

Comportamiento RFP Ene - Dic 17

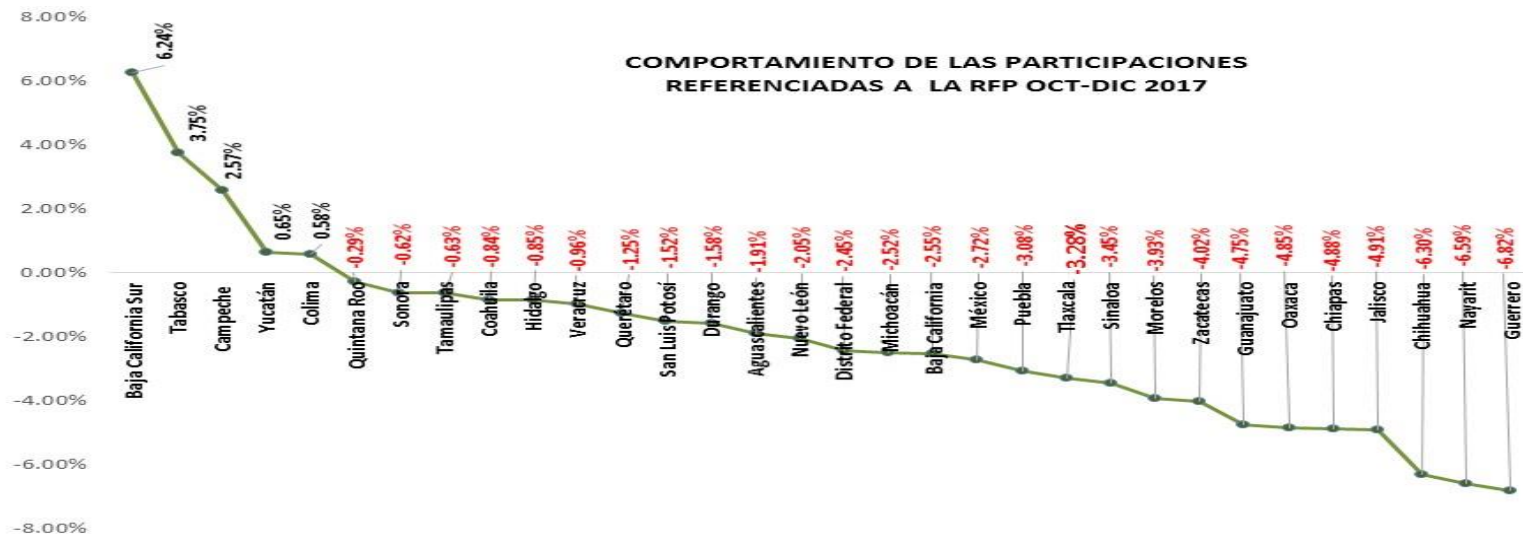




Derivado de lo anterior, al periodo Octubre –Diciembre 2017, el comportamiento de las participaciones federales (referenciadas a la RFP) transferidas a las Entidades Federativas, tuvieron un decremento de **-2.55%**, Tlaxcala registró un decremento de **-3.28%** respecto a las estimaciones de la SHCP, tal como se muestra a continuación.

GOBIERNO DE TLAXCALA				
SECRETARÍA DE PLANEACIÓN Y FINANZAS				
DIRECCION DE CONTABILIDAD GUBERNAMENTAL Y COORDINACION HACENDARIA				
FONDOS REFERENCIADOS A LA RECAUDACION FEDERAL PARTICIPABLE				
OCTUBRE-DICIEMBRE DE 2017				
CONCEPTO	PROGRAMADO DOF 2017	PAGADO SHCP 2017	DIFERENCIA	
			NOMINAL	PORCENTUAL
FGP	116,442.97	113,469.39	-2,973.57	-2.55%
FFM	6,381.82	5,657.46	-724.36	-11.35%
FOFIR	8,321.38	8,646.68	325.30	3.91%
IEPS	3,212.77	3,287.39	74.62	2.32%
FEXHI	785.87	785.87	0.00	0.00%
FOCO	1,269.47	1,216.35	-53.12	-4.18%
GASOLINAS Y DIESEL	5,712.62	5,445.04	-267.58	-4.68%
TOTAL	142,126.90	138,508.19	-3,618.71	-2.55%

Fuente: DOF 21 de diciembre de 2016 www.dof.gob.mx, www.shcp.gob.mx





COMPORTAMIENTO DE LAS PARTICIPACIONES REFERENCIADAS A LA RFP
OCTUBRE - DICIEMBRE DE 2017

CONCEPTO	PARTICIPACIONES DOF 17	PARTICIPACIONES REAL 17	DIFERENCIA	
			NOMINAL	PORCENTUAL
Baja California Sur	949.84	1,009.15	59.32	6.24%
Tabasco	4,454.83	4,622.06	167.23	3.75%
Campeche	1,457.00	1,494.38	37.37	2.57%
Yucatán	2,497.12	2,513.46	16.34	0.65%
Colima	927.32	932.71	5.39	0.58%
Quintana Roo	1,811.81	1,806.56	-5.25	-0.29%
Sonora	4,117.33	4,091.78	-25.55	-0.62%
Tamaulipas	3,968.28	3,943.20	-25.07	-0.63%
Coahuila	3,354.30	3,326.10	-28.19	-0.84%
Hidalgo	2,873.31	2,848.89	-24.42	-0.85%
Veracruz	8,234.85	8,155.50	-79.34	-0.96%
Querétaro	2,415.08	2,384.87	-30.21	-1.25%
San Luis Potosí	2,847.06	2,803.80	-43.26	-1.52%
Durango	1,922.34	1,891.90	-30.44	-1.58%
Aguascalientes	1,575.99	1,545.87	-30.12	-1.91%
Nuevo León	6,468.50	6,335.83	-132.67	-2.05%
Distrito Federal	15,416.85	15,038.89	-377.96	-2.45%
Michoacán	4,546.37	4,431.95	-114.42	-2.52%
Baja California	4,095.16	3,990.88	-104.28	-2.55%
México	18,484.43	17,980.78	-503.66	-2.72%
Puebla	6,242.08	6,049.54	-192.54	-3.08%
Tlaxcala	1,544.64	1,493.97	-50.68	-3.28%
Sinaloa	3,536.29	3,414.33	-121.96	-3.45%
Morelos	2,053.75	1,973.09	-80.66	-3.93%
Zacatecas	1,924.44	1,847.08	-77.37	-4.02%
Guanajuato	6,115.40	5,824.72	-290.68	-4.75%
Oaxaca	3,960.60	3,768.66	-191.94	-4.85%
Chiapas	5,781.36	5,499.12	-282.24	-4.88%
Jalisco	9,298.71	8,842.51	-456.20	-4.91%
Chihuahua	4,324.59	4,051.95	-272.64	-6.30%
Nayarit	1,499.37	1,400.52	-98.86	-6.59%
Guerrero	3,427.91	3,194.16	-233.75	-6.82%
TOTAL	158,943.62	168,769.57	9,825.95	6.18%





Las Participaciones Federales e Incentivos Económicos transferidos y recaudados en el Estado de Tlaxcala, presentan un decremento de **-8.77% por el periodo de Octubre-Diciembre de 2017, en comparación con las cifras establecidas en la Ley de Ingresos para el Estado de Tlaxcala, estas cifras variarían de acuerdo a la eficiencia recaudatoria de Impuestos y Derechos locales, incluidos Predial y Agua de los Municipios.**

 PARTICIPACIONES EN INGRESOS FEDERALES DE 2017 DEL ESTADO DE TLXCALA OCTUBRE-DICIEMBRE DE 2017				
CONCEPTO	LEY DE INGRESOS 2017	REAL 2017	DIFERENCIA	
			NOMINAL	PORCENTUAL
FONDO GENERAL DE PARTICIPACIONES	1,291,185,730.07	1,135,106,909.00	-156,078,821.07	-12.09%
FONDO DE FOMENTO MUNICIPAL	100,843,786.72	96,542,302.00	-4,301,484.72	-4.27%
FONDO DE FISCALIZACIÓN	70,253,373.17	69,125,992.00	-1,127,381.17	-1.60%
FONDO DE COMPENSACIÓN	114,767,397.22	123,436,140.00	8,668,742.78	7.55%
IMPUESTO ESPECIAL SOBRE PROD. Y SERV.	12,847,791.74	14,855,394.00	2,007,602.26	15.63%
INCENTIVO A LA VENTA DE GASOLINA	37,449,391.11	45,207,198.00	7,757,806.89	20.72%
FONDO REPECOS E INTERMEDIOS	2,403,008.36	1,460,745.00	-942,263.36	-39.21%
IMPUESTO SOBRE TENENCIA	0.00	27,133.00	27,133.00	100.00%
IMPUESTO SOBRE AUTOMOVILES NUEVOS	5,019,887.07	7,864,237.00	2,844,349.93	56.66%
ISAN (COMPENSACION)	2,139,575.03	2,139,567.00	-8.03	0.00%
OTROS (INCENTIVOS ECONOMICOS)	24,716,133.73	20,210,132.18	-4,506,001.55	-18.23%
TOTAL	1,661,626,074.22	1,515,975,749.18	-145,650,325.04	-8.77%



Los Ingresos Locales mantuvieron un comportamiento favorable al cuarto trimestre de 2017, lo que representó un crecimiento de 79.77%, esto derivado de la continuidad en las acciones de modernización y simplificación administrativa implementadas con la finalidad de eficientar el cobro de contribuciones locales. tal como se muestra a continuación:

 				
PARTICIPACIONES EN INGRESOS ESTATALES DE 2016 DEL ESTADO DE TLXCALA				
OCTUBRE-DICIEMBRE DE 2017				
CONCEPTO	LEY DE INGRESOS ESTADO 2017	REAL 2017	DIFERENCIA	
			NOMINAL	PORCENTUAL
IMPUESTOS	78,120,406.07	140,348,802.00	62,228,395.93	79.66%
DERECHOS	60,533,880.80	74,151,820.82	13,617,940.02	22.50%
PRODUCTOS	14,160,450.80	57,123,785.00	42,963,334.20	303.40%
APROVECHAMIENTOS	0.00	3,086,318.31	3,086,318.31	0.00%
TOTAL	152,814,737.68	274,710,726.13	121,895,988.45	79.77%



DETERMINACIÓN DEL CUARTO AJUSTE TRIMESTRAL DE PARTICIPACIONES A MUNICIPIOS 2017.



DETERMINACIÓN DEL FONDO ESTATAL PARTICIPABLE
A LOS MUNICIPIOS PARA EL EJERCICIO FISCAL 2017
OCTUBRE-DICIEMBRE DE 2017

PARTICIPACIONES FEDERALES	PRONÓSTICO DE INGRESOS 2017	PORCENTAJE A REPARTIR	FONDO DE GARANTÍA
FONDO GENERAL DE PARTICIPACIONES	1,291,185,730.07	20.00%	258,237,146.01
FONDO DE FOMENTO MUNICIPAL	100,843,786.72	100.00%	100,843,786.72
FONDO DE FISCALIZACION	70,253,373.17	20.00%	14,050,674.63
IMPUESTO ESPECIAL SOBRE PROD. Y SERVICIOS	12,847,791.74	20.00%	2,569,558.35
IMPUESTO SOBRE TENENCIA O USO DE VEHÍCULOS	0.00	20.00%	0.00
IMPUESTO SOBRE VEHÍCULOS NUEVOS	7,159,462.09	20.00%	1,431,892.42
TOTAL FONDO I	1,482,290,143.80		377,133,058.13

IMPUESTOS ESTATALES	PRONÓSTICO DE INGRESOS 2017	PORCENTAJE A REPARTIR	FONDO DE GARANTÍA
DIVERSIONES Y ESPECTACULOS PUBLICOS	140,903.55	60.00%	84,542.13
LOTERÍAS, RIFAS, SORTEOS Y CONCURSOS	87,110.18	50.00%	43,555.09
TENENCIA O USO DE VEHÍCULOS	366,597.24	10.00%	36,659.72
NÓMINAS	66,558,918.00	10.00%	6,655,891.80
HOSPEDAJE	417,188.59	20.00%	83,437.72
	67,570,717.56		6,904,086.46

TOTAL FONDO DE GARANTÍA

384,037,144.59



***PARTICIPACIONES FEDERALES	INGRESOS REALES 2017	PORCENTAJE A REPARTIR	PARTICIPACIÓN A MUNICIPIOS
FONDO GENERAL DE PARTICIPACIONES	1,145,078,240.00	20.00%	229,015,648.00
FONDO DE FOMENTO MUNICIPAL	96,542,302.00	100.00%	96,542,302.00
FONDO DE FISCALIZACION	69,125,992.00	20.00%	13,825,198.40
IMPUESTO ESPECIAL SOBRE PROD. Y SERVICIOS	14,855,394.00	20.00%	2,971,078.80
IMPUESTO SOBRE TENENCIA O USO DE VEHÍCULOS	27,133.00	20.00%	5,426.60
IMPUESTO SOBRE VEHÍCULOS NUEVOS	10,003,804.00	20.00%	2,000,760.80
TOTALES	1,335,632,865.00		344,360,414.60

INCREMENTO PARTICIPACIONES FEDERALES	INCREMENTO
FONDO GENERAL DE PARTICIPACIONES	-29,221,498.01
FONDO DE FOMENTO MUNICIPAL	-4,301,484.72
FONDO DE FISCALIZACION	-225,476.23
IMPUESTO ESPECIAL SOBRE PROD. Y SERVICIOS	401,520.45
IMPUESTO SOBRE TENENCIA O USO DE VEHÍCULOS	5,426.60
IMPUESTO SOBRE VEHÍCULOS NUEVOS	568,868.38
TOTALES	-32,772,643.53

***IMPUESTOS ESTATALES	INGRESOS REALES 2017	PORCENTAJE A REPARTIR	PARTICIPACIÓN A MUNICIPIOS
DIVERSIONES Y ESPECTACULOS PUBLICOS	224,289.00	60.00%	134,573.40
LOTERIAS, RIFAS, SORTEOS Y CONCURSOS	77,552.00	50.00%	38,776.00
TENENCIA O USO DE VEHÍCULOS	319,944.00	10.00%	31,994.40
NÓMINAS	135,018,843.00	10.00%	13,501,884.30
HOSPEDAJE	773,319.00	20.00%	154,663.80
TOTALES	136,413,947.00		13,861,891.90

IMPUESTOS ESTATALES	INCREMENTO ING. PROPIOS
DIVERSIONES Y ESPECTACULOS PUBLICOS	50,031.27
LOTERÍAS, RIFAS, SORTEOS Y CONCURSOS	-4,779.09
TENENCIA O USO DE VEHÍCULOS	-4,665.32
NÓMINAS	6,845,992.50
HOSPEDAJE	71,226.08
TOTALES	6,957,805.44

RECAUDACIÓN PARA FONDOS II, III, IV, V, VI y VII	INCREMENTO
TOTAL RECAUDACIÓN ESTATAL PARTICIPABLE	-25,814,838.09
TOTAL RECAUDACIÓN ESTATAL PARTICIPABLE	358,222,306.50



FONDO ESTATAL PARTICIPABLE	PORCENTAJE	PARTICIPACION
FONDO I: FONDO DE GARANTIA	IRREDUCTIBLE	384,037,144.59
FONDO II: FONDO POBLACIONAL	20%	-5,162,967.62
FONDO III: FONDO DE INCENTIVO A RECAUDACION DE PREDIAL	25%	-6,453,709.52
FONDO IV: FONDO DE NIVEL RECAUDACION DE PREDIAL	10%	-2,581,483.81
FONDO V: FONDO DE INCENTIVO A RECAUDACION DE DERECHOS DE AGUA	25%	-6,453,709.52
FONDO VI: FONDO DE NIVEL RECAUDACION DE DERECHOS DE AGUA	10%	-2,581,483.81
FONDO VII: FONDO DE DESARROLLO MUNICIPAL	10%	-2,581,483.81
TOTAL	100%	358,222,306.50



CONCILIACION DE PARTICIPACIONES A MUNICIPIOS OCT-DIC 2017

NO.	MUNICIPIO	TOTAL DE PARTICIPACIONES FORMULA	TOTAL DE PARTICIPACIONES CALENDARIO	AJUSTE TRIM OCT - DIC 2017	%
1.-	ACUAMANALA DE M. H.	3,121,309.22	3,383,673.62	-262,364.40	-7.75%
2.-	ATLTZAYANCA	5,808,606.59	6,118,235.57	-309,628.98	-5.06%
3.-	AMAXAC DE GRO.	3,961,389.74	4,274,072.27	-312,682.53	-7.32%
4.-	APETATITLAN DE A. C.	4,926,128.86	5,373,138.97	-447,010.11	-8.32%
5.-	APIZACO	21,148,863.08	22,601,902.06	-1,453,038.98	-6.43%
6.-	ATLANGATEPEC	4,399,327.08	4,656,882.15	-257,555.06	-5.53%
7.-	BENITO JUAREZ	3,238,894.93	3,517,029.78	-278,134.85	-7.91%
8.-	CALPULALPAN	10,593,447.48	11,286,437.67	-692,990.19	-6.14%
9.-	CHIAUTEMPAN	14,105,862.78	15,026,494.38	-920,631.60	-6.13%
10.-	CONTLA DE J. C.	7,806,607.86	8,297,684.29	-491,076.43	-5.92%
11.-	CUAPIAXTLA	4,883,159.98	5,272,542.16	-389,382.18	-7.39%
12.-	CUAXOMULCO	3,771,097.30	4,013,158.82	-242,061.52	-6.03%
13.-	EL CARMEN TEQUEXQUITLA	5,059,451.97	5,424,460.19	-365,008.22	-6.73%
14.-	EMILIANO ZAPATA	2,940,034.98	3,173,487.83	-233,452.85	-7.36%
15.-	ESPAÑITA	3,838,789.07	4,060,405.39	-221,616.32	-5.46%
16.-	HUAMANTLA	17,507,061.27	18,652,442.06	-1,145,380.79	-6.14%
17.-	HUEYOTLIPAN	4,933,557.68	5,296,477.94	-362,920.26	-6.85%
18.-	IXTACUIXTLA DE M. M.	8,378,419.81	8,878,867.84	-500,448.03	-5.64%
19.-	IXTENCO	3,977,075.43	4,274,529.80	-297,454.37	-6.96%
20.-	LA MAGDALENA TLALTELULCO	5,165,496.38	5,524,645.69	-359,149.31	-6.50%
21.-	LAZARO CARDENAS	3,272,086.02	3,493,636.78	-221,550.76	-6.34%
22.-	MAZATECOCHCO DE J. M. M.	3,905,954.72	4,229,305.20	-323,350.48	-7.65%
23.-	MUÑOZ DE D. A.	3,128,923.83	3,381,139.25	-252,215.42	-7.46%
24.-	NANACAMILPA DE M. A.	5,716,638.23	6,072,963.30	-356,325.07	-5.87%
25.-	NATIVITAS	6,693,045.78	7,066,913.68	-373,867.90	-5.29%
26.-	PANOTLA	6,697,775.14	7,138,301.00	-440,525.86	-6.17%
27.-	PAPALOTLA DE X.	7,418,594.26	7,915,657.02	-497,062.76	-6.28%
28.-	SANCTORUM DE L. C.	3,918,063.29	4,214,203.23	-296,139.94	-7.03%
29.-	SAN DAMIAN TEXOLOC	3,534,176.06	3,764,470.36	-230,294.31	-6.12%
30.-	SAN FCO. TETLANOHCAN	4,353,841.10	4,645,569.91	-291,728.81	-6.28%



CONCILIACION DE PARTICIPACIONES A MUNICIPIOS OCT-DIC 2017

NO.	MUNICIPIO	TOTAL DE PARTICIPACIONES FORMULA	TOTAL DE PARTICIPACIONES CALENDARIO	AJUSTE TRIM OCT - DIC 2017	%
31.-	SAN JERONIMO ZACUALPAN	3,470,287.27	3,732,891.98	-262,604.71	-7.03%
32.-	SAN JOSE TEACALCO	3,441,705.14	3,730,211.02	-288,505.88	-7.73%
33.-	SAN JUAN HUACTZINCO	3,487,645.25	3,746,186.70	-258,541.45	-6.90%
34.-	SAN LORENZO AXOCOMANITLA	3,028,195.23	3,297,877.80	-269,682.57	-8.18%
35.-	SAN LUCAS TECOPILCO	2,881,839.69	3,128,794.35	-246,954.66	-7.89%
36.-	SAN PABLO DEL MONTE	13,119,237.27	13,833,700.26	-714,462.99	-5.16%
37.-	SANTA ANA NOPALUCAN	3,592,852.84	3,852,065.61	-259,212.77	-6.73%
38.-	SANTA APOLONIA TEACALCO	2,915,141.54	3,167,933.28	-252,791.74	-7.98%
39.-	SANTA CATARINA AYOMETLA	3,760,984.70	4,067,763.44	-306,778.75	-7.54%
40.-	SANTA CRUZ QUILEHTLA	3,327,366.95	3,584,849.89	-257,482.93	-7.18%
41.-	SANTA CRUZ TLAXCALA	5,192,294.59	5,591,746.91	-399,452.33	-7.14%
42.-	SANTA ISABEL XILOXOTLA	3,013,884.04	3,293,058.81	-279,174.77	-8.48%
43.-	TENANCINGO	4,434,881.26	4,726,632.06	-291,750.80	-6.17%
44.-	TEOLOCHOLCO	5,860,015.08	6,283,349.81	-423,334.73	-6.74%
45.-	TEPETITLA DE LARDIZABAL	5,357,400.38	5,716,256.98	-358,856.60	-6.28%
46.-	TEPEYANCO	4,039,373.70	4,373,776.11	-334,402.41	-7.65%
47.-	TERRENATE	4,683,551.74	4,976,970.90	-293,419.16	-5.90%
48.-	TETLA DE LA SOLIDARIDAD	7,165,213.63	7,866,472.03	-701,258.41	-8.91%
49.-	TETLATLAHUCA	4,222,727.89	4,576,797.63	-354,069.73	-7.74%
50.-	TLAXCALA	23,487,465.64	25,520,731.43	-2,033,265.79	-7.97%
51.-	TLAXCO	9,206,676.48	9,722,978.92	-516,302.44	-5.31%
52.-	TOCATLÁN	3,108,285.15	3,432,160.16	-323,875.01	-9.44%
53.-	TOTOLAC	6,246,418.07	6,701,033.90	-454,615.83	-6.78%
54.-	TZOMPANTEPEC	5,711,877.49	6,052,450.31	-340,572.82	-5.63%
55.-	XALOZTOC	5,988,460.88	6,545,599.28	-557,138.40	-8.51%
56.-	XALTOCAN	4,129,801.51	4,514,398.66	-384,597.15	-8.52%
57.-	XICOHTZINCO	4,482,400.44	4,837,745.90	-355,345.46	-7.35%
58.-	YAUHQUEMEHCAN	7,710,456.74	8,277,129.38	-566,672.63	-6.85%
59.-	ZACATELCO	9,151,904.09	9,732,987.91	-581,083.82	-5.97%
60.-	ZITLALTEPEC DE T. S. S.	3,800,281.90	4,118,485.61	-318,203.71	-7.73%
TOTAL		358,222,306.50	384,031,765.24	-25,809,458.74	-6.72%



INFORME FOCO E INCENTIVO A LA VENTA FINAL DE GASOLINAS Y DIESEL DE PARTICIPACIONES A MUNICIPIOS 2017.



TOTAL FONDO DE COMPENSACION

OCTUBRE-DICIEMBRE DE 2017

NO.	MUNICIPIO	OCTUBRE	NOVIEMBRE	DICIEMBRE	COMPLEMENTO	TOTAL PAGADO
1.-	ACUAMANALA DE M. H.	55,780.22	50,371.12	56,454.25	10,070.05	172,675.65
2.-	ATLTZAYANCA	106,286.63	95,979.86	107,570.98	19,188.02	329,025.49
3.-	AMAXAC DE GRO.	82,435.75	74,441.83	83,431.89	14,882.20	255,191.66
4.-	APETA TITLAN DE A. C.	118,409.47	106,927.12	119,840.31	21,376.57	366,553.47
5.-	APIZACO	537,225.21	485,129.65	543,716.92	96,985.74	1,663,057.52
6.-	ATLANGATEPEC	58,539.57	52,862.90	59,246.95	10,568.20	181,217.62
7.-	BENITO JUAREZ	58,291.64	52,639.01	58,996.03	10,523.44	180,450.13
8.-	CALPULALPAN	289,170.16	261,128.88	292,664.43	52,204.14	895,167.61
9.-	CHIAUTEMPAN	410,849.41	371,008.71	415,814.02	74,171.00	1,271,843.14
10.-	CONTLA DE J. C.	214,236.50	193,461.66	216,825.28	38,676.30	663,199.74
11.-	CUAPIAXTLA	109,317.95	98,717.22	110,638.93	19,735.27	338,409.38
12.-	CUAXOMULCO	52,822.19	47,699.94	53,460.48	9,536.04	163,518.64
13.-	EL CARMEN TEQUEXQUITLA	113,552.85	102,541.46	114,925.00	20,499.80	351,519.11
14.-	EMILIANO ZAPATA	46,726.40	42,195.27	47,291.03	8,435.56	144,648.25
15.-	ESPAÑITA	61,145.03	55,215.70	61,883.89	11,038.57	189,283.18
16.-	HUAMANTLA	538,547.49	486,323.71	545,055.18	97,224.45	1,667,150.83
17.-	HUEYOTLIPAN	103,362.70	93,339.46	104,611.71	18,660.16	319,974.03
18.-	IXTACUIXTLA DE M. M.	217,145.14	196,088.24	219,769.07	39,201.40	672,203.85
19.-	IXTENCO	65,927.33	59,534.25	66,723.98	11,901.92	204,087.47
20.-	LA MAGDALENA TLALTELULCO	119,173.87	107,617.40	120,613.94	21,514.56	368,919.78
21.-	LAZARO CARDENAS	40,202.21	36,303.74	40,688.01	7,257.74	124,451.70
22.-	MAZATECOCHCO DE J. M. M.	72,640.03	64,626.30	83,638.64	14,919.08	235,824.05
23.-	MUÑOZ DE D. A.	69,969.20	65,123.61	50,573.02	9,020.98	194,686.81
24.-	NANACAMILPA DE M. A.	117,589.79	106,186.92	119,010.72	21,228.59	364,016.01
25.-	NATIVITAS	145,796.81	131,658.67	147,558.59	26,320.83	451,334.90
26.-	PANOTLA	163,624.43	147,757.52	165,601.64	29,539.26	506,522.85
27.-	PAPALOTLA DE X.	186,240.58	168,180.55	188,491.08	33,622.18	576,534.39
28.-	SANCTORUM DE L. C.	74,080.40	66,896.71	74,975.57	13,373.80	229,326.49
29.-	SAN DAMIAN TEXOLOC	50,588.94	45,683.25	51,200.25	9,132.87	156,605.31
30.-	SAN FCO. TETLANOHCAN	69,228.95	61,546.00	80,186.34	14,303.27	225,264.57



TOTAL FONDO DE COMPENSACION

OCTUBRE-DICIEMBRE DE 2017

NO.	MUNICIPIO	OCTUBRE	NOVIEMBRE	DICIEMBRE	COMPLEMENTO	TOTAL PAGADO
31.-	SAN JERONIMO ZACUALPAN	48,275.89	43,594.50	48,859.25	8,715.29	149,444.93
32.-	SAN JOSE TEACALCO	59,534.21	53,761.09	60,253.61	10,747.76	184,296.68
33.-	SAN JUAN HUACTZINCO	61,201.66	55,266.84	61,941.21	11,048.79	189,458.51
34.-	SAN LORENZO AXOCOMANITLA	52,088.91	47,037.77	52,718.34	9,403.66	161,248.67
35.-	SAN LUCAS TECOPILCO	43,498.25	39,280.15	44,023.87	7,852.78	134,655.05
36.-	SAN PABLO DEL MONTE	405,087.68	365,805.71	409,982.67	73,130.84	1,254,006.89
37.-	SANTA ANA NOPALUCAN	62,153.11	56,126.03	62,904.16	11,220.56	192,403.86
38.-	SANTA APOLONIA TEACALCO	49,171.52	44,403.29	49,765.70	8,876.98	152,217.49
39.-	SANTA CATARINA AYOMETLA	72,504.48	65,473.61	73,380.61	13,089.30	224,448.01
40.-	SANTA CRUZ QUILEHTLA	59,548.23	53,773.74	60,267.79	10,750.29	184,340.06
41.-	SANTA CRUZ TLAXCALA	130,160.11	117,538.28	131,732.94	23,497.92	402,929.25
42.-	SANTA ISABEL XILOXOXTLA	54,772.01	49,460.68	55,433.86	9,888.04	169,554.60
43.-	TENANCINGO	86,230.31	77,868.42	87,272.30	15,567.23	266,938.27
44.-	TEOLOCHOLCO	150,041.23	135,491.50	151,854.29	27,087.07	464,474.09
45.-	TEPETITLA DE LARDIZABAL	127,292.27	114,948.55	128,830.44	22,980.19	394,051.45
46.-	TEPEYANCO	88,532.26	79,947.15	89,602.06	15,982.81	274,064.27
47.-	TERRENATE	93,679.04	84,594.84	94,811.04	16,911.96	289,996.89
48.-	TETLA DE LA SOLIDARIDAD	223,871.15	202,162.02	226,576.36	40,415.66	693,025.19
49.-	TETLATLAHUCA	96,319.97	86,979.67	97,483.88	17,388.73	298,172.25
50.-	TLAXCALA	695,958.66	628,470.48	704,368.48	125,642.03	2,154,439.66
51.-	TLAXCO	236,457.69	213,528.02	239,314.99	42,687.91	731,988.62
52.-	TOCATLÁN	63,395.90	57,248.30	64,161.96	11,444.92	196,251.07
53.-	TOTOLAC	145,518.75	131,407.58	147,277.17	26,270.63	450,474.13
54.-	TZOMPANTEPEC	108,259.79	97,761.67	109,567.98	19,544.24	335,133.67
55.-	XALOZTOC	166,834.28	150,656.10	168,850.27	30,118.74	516,459.39
56.-	XALTOCAN	90,113.92	81,375.44	91,202.84	16,268.35	278,960.55
57.-	XICOHTZINCO	99,064.07	89,457.68	100,261.14	17,884.12	306,667.01
58.-	YAUHQUEMEHCAN	227,569.09	205,501.36	230,318.98	41,083.25	704,472.68
59.-	ZACATELCO	247,988.32	223,940.51	250,984.96	44,769.55	767,683.35
60.-	ZITLALTEPEC DE T. S. S.	74,676.17	67,434.71	75,578.54	13,481.35	231,170.77
TOTAL:		8,468,705.80	7,647,482.40	8,571,039.80	1,528,862.91	26,216,090.91



TOTAL INCENTIVO A LA VENTA FINAL DE GASOLINAS Y DIESEL

OCTUBRE-DICIEMBRE DE 2017

NO.	MUNICIPIO	OCTUBRE	NOVIEMBRE	DICIEMBRE	COMPLEMENTO	REC EDO INC. NOV	REC EDO INC. DIC	TOTAL PAGADO
1.-	ACUAMANALA DE M. H.	20,594.71	19,006.42	19,583.10	3,199.09	194.62	173.76	62,751.70
2.-	ATLTZAYANCA	39,242.27	36,215.85	37,314.70	6,095.72	370.83	331.08	119,570.46
3.-	AMAXAC DE GRO.	30,436.24	28,088.96	28,941.23	4,727.83	287.62	256.79	92,738.67
4.-	APETATITLAN DE A. C.	43,718.16	40,346.56	41,570.74	6,790.99	413.13	368.85	133,208.43
5.-	APIZACO	198,349.84	183,052.83	188,606.96	30,810.81	1,874.36	1,673.46	604,368.25
6.-	ATLANGATEPEC	21,613.50	19,946.63	20,551.85	3,357.35	204.24	182.35	65,855.92
7.-	BENITO JUAREZ	21,521.96	19,862.16	20,464.81	3,343.13	203.38	181.58	65,577.00
8.-	CALPULALPAN	106,765.01	98,531.15	101,520.75	16,584.41	1,008.90	900.76	325,310.99
9.-	CHIAUTEMPAN	151,690.41	139,991.85	144,239.43	23,562.93	1,433.44	1,279.80	462,197.85
10.-	CONTLA DE J. C.	79,098.62	72,998.43	75,213.32	12,286.84	747.46	667.35	241,012.03
11.-	CUAPIAXTLA	40,361.47	37,248.74	38,378.93	6,269.58	381.41	340.53	122,980.64
12.-	CUAXOMULCO	19,502.57	17,998.51	18,544.61	3,029.44	184.29	164.54	59,423.97
13.-	EL CARMEN TEQUEXQUITLA	41,925.04	38,691.73	39,865.70	6,512.45	396.18	353.72	127,744.82
14.-	EMILIANO ZAPATA	17,251.93	15,921.44	16,404.52	2,679.84	163.03	145.55	52,566.32
15.-	ESPAÑITA	22,575.46	20,834.41	21,466.56	3,506.77	213.33	190.47	68,787.00
16.-	HUAMANTLA	198,838.04	183,503.39	189,071.18	30,886.64	1,878.97	1,677.57	605,855.79
17.-	HUEYOTLIPAN	38,162.72	35,219.56	36,288.18	5,928.03	360.63	321.97	116,281.09
18.-	IXTACUIXTLA DE M. M.	80,172.53	73,989.52	76,234.48	12,453.65	757.61	676.41	244,284.19
19.-	IXTENCO	24,341.14	22,463.92	23,145.51	3,781.05	230.02	205.36	74,167.00
20.-	LA MAGDALENA TLALTELULCO	44,000.39	40,607.02	41,839.10	6,834.83	415.79	371.23	134,068.36
21.-	LAZARO CARDENAS	14,843.13	13,698.41	14,114.04	2,305.67	140.26	125.23	45,226.73
22.-	MAZATECOCHCO DE J. M. M.	30,511.67	28,158.57	29,012.94	4,739.55	288.33	257.42	92,968.48
23.-	MUÑOZ DE D. A.	18,449.21	17,026.39	17,542.99	2,865.82	174.34	155.65	56,214.41
24.-	NANACAMILPA DE M. A.	43,415.53	40,067.26	41,282.97	6,743.98	410.27	366.29	132,286.30
25.-	NATIVITAS	53,829.89	49,678.46	51,185.78	8,361.70	508.68	454.16	164,018.67
26.-	PANOTLA	60,412.06	55,753.00	57,444.64	9,384.15	570.88	509.69	184,074.41
27.-	PAPALOTLA DE X.	68,762.21	63,459.17	65,384.63	10,681.22	649.79	580.14	209,517.15
28.-	SANCTORUM DE L. C.	27,351.35	25,241.98	26,007.86	4,248.64	258.46	230.76	83,339.06
29.-	SAN DAMIAN TEXOLOC	18,678.03	17,237.55	17,760.57	2,901.36	176.50	157.58	56,911.61
30.-	SAN FCO. TETLANOHCAN	29,252.26	26,996.28	27,815.40	4,543.92	276.43	246.80	89,131.08



TOTAL INCENTIVO A LA VENTA FINAL DE GASOLINAS Y DIESEL

OCTUBRE-DICIEMBRE DE 2017

NO.	MUNICIPIO	OCTUBRE	NOVIEMBRE	DICIEMBRE	COMPLEMENTO	REC EDO INC. NOV	REC EDO INC. DIC	TOTAL PAGADO
31.-	SAN JERONIMO ZACUALPAN	17,824.02	16,449.41	16,948.51	2,768.71	168.43	150.38	54,309.47
32.-	SAN JOSE TEACALCO	21,980.73	20,285.55	20,901.04	3,414.39	207.71	185.45	66,974.87
33.-	SAN JUAN HUACTZINCO	22,596.37	20,853.71	21,486.44	3,510.02	213.53	190.64	68,850.72
34.-	SAN LORENZO AXOCOMANITLA	19,231.83	17,748.65	18,287.17	2,987.39	181.74	162.26	58,599.04
35.-	SAN LUCAS TECOPILCO	16,060.06	14,821.49	15,271.20	2,494.70	151.76	135.50	48,934.71
36.-	SAN PABLO DEL MONTE	149,563.12	138,028.61	142,216.62	23,232.49	1,413.34	1,261.85	455,716.02
37.-	SANTA ANA NOPALUCAN	22,947.66	21,177.90	21,820.48	3,564.59	216.85	193.61	69,921.08
38.-	SANTA APOLONIA TEACALCO	18,154.70	16,754.59	17,262.95	2,820.07	171.56	153.17	55,317.04
39.-	SANTA CATARINA AYOMETLA	26,769.51	24,705.01	25,454.60	4,158.26	252.97	225.85	81,566.18
40.-	SANTA CRUZ QUILEHTLA	21,985.90	20,290.32	20,905.96	3,415.20	207.76	185.49	66,990.63
41.-	SANTA CRUZ TLAXCALA	48,056.64	44,350.44	45,696.11	7,464.91	454.12	405.45	146,427.67
42.-	SANTA ISABEL XILOXOTLA	20,222.47	18,662.88	19,229.15	3,141.27	191.10	170.61	61,617.48
43.-	TENANCINGO	31,837.24	29,381.91	30,273.40	4,945.46	300.85	268.61	97,007.48
44.-	TEOLOCHOLCO	55,396.98	51,124.69	52,675.90	8,605.13	523.49	467.38	168,793.56
45.-	TEPETITLA DE LARDIZABAL	46,997.80	43,373.27	44,689.28	7,300.43	444.12	396.52	143,201.41
46.-	TEPEYANCO	32,687.15	30,166.27	31,081.56	5,077.48	308.89	275.78	99,597.12
47.-	TERRENATE	34,587.40	31,919.97	32,888.48	5,372.66	326.84	291.81	105,387.16
48.-	TETLA DE LA SOLIDARIDAD	82,655.85	76,281.32	78,595.82	12,839.40	781.08	697.36	251,850.83
49.-	TETLATLAHUCA	35,562.46	32,819.84	33,815.64	5,524.12	336.06	300.04	108,358.15
50.-	TLAXCALA	256,956.09	237,139.29	244,334.49	39,914.45	2,428.17	2,167.91	782,940.40
51.-	TLAXCO	87,302.95	80,570.03	83,014.65	13,561.26	824.99	736.57	266,010.45
52.-	TOCATLÁN	23,406.51	21,601.37	22,256.79	3,635.87	221.19	197.48	71,319.19
53.-	TOTOLAC	53,727.23	49,583.71	51,088.16	8,345.76	507.71	453.29	163,705.86
54.-	TZOMPANTEPEC	39,970.78	36,888.18	38,007.43	6,208.89	377.71	337.23	121,790.23
55.-	XALOZTOC	61,597.17	56,846.71	58,571.54	9,568.24	582.08	519.69	187,685.43
56.-	XALTOCAN	33,271.12	30,705.20	31,636.85	5,168.19	314.40	280.70	101,376.47
57.-	XICOHTZINCO	36,575.62	33,754.86	34,779.03	5,681.50	345.63	308.58	111,445.22
58.-	YAUHQUEMEHCAN	84,021.17	77,541.35	79,894.08	13,051.49	793.98	708.88	256,010.94
59.-	ZACATELCO	91,560.19	84,498.95	87,062.78	14,222.56	865.22	772.48	278,982.20
60.-	ZITLALTEPEC DE T. S. S.	27,571.32	25,444.98	26,217.02	4,282.81	260.54	232.62	84,009.29
TOTAL:		3,126,745.40	2,885,606.60	2,973,160.60	485,695.10	29,547.00	26,380.00	9,527,134.70



DETERMINACIÓN DE EXCEDENTE DEL CUARTO TRIMESTRE 2017.



DISTRIBUCIÓN DE EXCEDENTES DE INGRESOS FEDERALES Y ESTATALES 2017

	LEY DE INGRESOS ESTATAL OCT-DIC DE 2017	INGRESOS REAL OCT-DIC DE 2017	DIFERENCIA	
			ABSOLUTA	RELATIVA
PARTICIPACIONES FEDERALES				
FONDO GENERAL DE PARTICIPACIONES	1,291,185,730.07	1,135,106,909.00	-156,078,821.07	-12.09%
FONDO DE FOMENTO MUNICIPAL	100,843,786.72	96,542,302.00	-4,301,484.72	-4.27%
FONDO DE FISCALIZACIÓN	70,253,373.17	69,125,992.00	-1,127,381.17	-1.60%
FONDO DE COMPENSACION	114,767,397.22	123,436,140.00	8,668,742.78	7.55%
IMPUESTO ESPECIAL SOBRE PROD. Y SERV.	12,847,791.74	14,855,394.00	2,007,602.26	15.63%
INCENTIVO A LA VENTA FINAL DE GASOLINAS Y DIESEL	37,449,391.11	45,207,198.00	7,757,806.89	20.72%
FONDO REPECOS E INTERMEDIOS	2,403,008.36	1,460,745.00	-942,263.36	-39.21%
IMPUESTO SOBRE TENENCIA	0.00	27,133.00	27,133.00	100.00%
IMPUESTO SOBRE AUTOMOVILES NUEVOS	5,019,887.07	7,864,237.00	2,844,349.93	56.66%
IMPUESTO SOBRE AUTOMOVILES NUEVOS COMPENS	2,139,575.03	2,139,567.00	-8.03	0.00%
OTROS (INCENTIVOS ECONOMICOS)	24,716,133.73	20,210,132.18	-4,506,001.55	-18.23%
SUMA	1,661,626,074.22	1,515,975,749.18	-145,650,325.04	-8.77%
INGRESOS ESTATALES				
IMPUESTOS	78,120,406.07	140,348,802.00	62,228,395.93	79.66%
DERECHOS	60,533,880.80	61,847,326.04	1,313,445.24	2.17%
PRODUCTOS	14,160,450.80	57,123,785.00	42,963,334.20	303.40%
APROVECHAMIENTOS	0.00	3,086,318.31	3,086,318.31	0.00%
SUMA	152,814,737.68	262,406,231.35	109,591,493.67	71.72%
TOTAL RECURSOS OCTUBRE-DICIEMBRE DE 2017	1,814,440,811.90	1,778,381,980.53	-36,058,831.37	-1.99%
EXCEDENTE ACUMULADO OCT- DIC 2017			-36,058,831.37	
MENOS:				
CUARTO AJUSTE TRIMESTRAL A MUNICIPIOS 2017			-25,809,458.74	
DISTRIBUCION DE GASOLINAS Y DIESEL MUNICIPIOS DE OCT- DIC 2017			9,527,134.59	
DISTRIBUCION DE FONDO DE COMPENSACION AL MES DE OCT- DIC 2017			26,216,090.91	
TOTAL DE DISTRIBUCION A MUNICIPIOS OCT-DIC DE 2017			9,933,766.76	
DISTRIBUCIÓN DEL EXCEDENTE ACUMULADO				
TOTAL DE EXCEDETE PARA INTEGRAR LOS FONDOS SEGÚN DISCIPLINA FINANCIERA			-45,992,598.13	
EXCEDENTE DEL TRIMESTRE OCTUBRE-DICIEMBRE DE 2017				
	PORCENTAJE	EXC X APLICAR	TERCER TRIMESTRE 2017	
PODER EJECUTIVO	96.962642%	-44,595,638.05	-44,595,638.05	
PODER LEGISLATIVO	1.587218%	-730,002.89	-730,002.89	
PODER JUDICIAL	1.450140%	-666,957.19	-666,957.19	
TOTAL	100.0000%	-45,992,598.13	-45,992,598.13	



COMPORTAMIENTO DE LA RECAUDACION DEL IMPUESTO PREDIAL Y DERECHOS POR EL SUMINISTRO DE AGUA (ENERO-DICIEMBRE 2017)



IMPUESTO PREDIAL 2017

MUNICIPIO	IMPORTE		% INCREMENTO	DIFERENCIA ABSOLUTA
	2017	2016		
ACUAMANALA DE M.H.	429,588.80	390,932.00	9.89%	38,656.80
ATLTZAYANCA	962,863.00	109,773.00	777.14%	853,090.00
AMAXAC DE GRO.	502,465.08	373,994.00	34.35%	128,471.08
APETATITLAN DE A.C.	1,560,315.05	1,334,975.00	16.88%	225,340.05
APIZACO	18,879,863.10	12,420,027.00	52.01%	6,459,836.10
ATLANGATEPEC	245,106.25	153,922.00	59.24%	91,184.25
BENITO JUAREZ	115,854.50	85,246.00	35.91%	30,608.50
CALPULALPAN	0.00	2,506,601.00	-100.00%	-2,506,601.00
CHIAUTEMPAN	3,842,432.54	3,193,783.00	20.31%	648,649.54
CONTLA DE J.C.	772,564.00	486,132.00	58.92%	286,432.00
CUAPIAXTLA	311,598.00	377,438.00	-17.44%	-65,840.00
CUAXOMULCO	276,105.00	141,745.00	94.79%	134,360.00
EL CARMEN TEQUEXQUITLA	708,304.00	565,994.00	25.14%	142,310.00
EMILIANO ZAPATA	87,918.00	73,373.00	19.82%	14,545.00
ESPAÑITA	337,631.00	71,536.00	371.97%	266,095.00
HUAMANTLA	5,657,957.79	4,995,075.00	13.27%	662,882.79
HUEYOTLIPAN	365,214.02	361,620.00	0.99%	3,594.02
IXTACUIXTLA DE M.M.	0.00	1,644,267.00	-100.00%	-1,644,267.00
IXTENCO	113,028.34	184,377.00	-38.70%	-71,348.66
LA MAGDALENA TLALTELULCO	864,678.81	594,708.00	45.40%	269,970.81
LAZARO CARDENAS	87,253.11	29,073.00	200.12%	58,180.11
MAZATECOCHCO DE J.M.M.	210,366.95	144,602.00	45.48%	65,764.95
MUÑOZ DE D.A.	117,232.00	147,451.00	-20.49%	-30,219.00
NANACAMILPA DE M.A.	1,241,390.89	865,247.00	43.47%	376,143.89
NATIVITAS	374,505.00	296,057.00	26.50%	78,448.00
PANOTLA	1,500,959.20	845,328.00	77.56%	655,631.20
PAPALOTLA DE X.	2,609,125.43	2,661,105.00	-1.95%	-51,979.57
SAN DAMIAN TEXOLOC	83,965.48	57,708.00	45.50%	26,257.48
SAN FCO. TETLANOHCAN	97,481.00	100,034.00	-2.55%	-2,553.00



IMPUESTO PREDIAL 2017

MUNICIPIO	IMPORTE		% INCREMENTO	DIFERENCIA ABSOLUTA
	2017	2016		
SAN JERONIMO ZACUALPAN	51,696.60	70,203.00	-26.36%	-18,506.40
SAN JOSE TECALCO	73,241.00	71,872.00	1.90%	1,369.00
SAN JUAN HUACTZINCO	145,979.84	94,542.00	54.41%	51,437.84
SAN LORENZO AXOCOMANITLA	124,260.00	77,795.00	59.73%	46,465.00
SAN LUCAS TECOPILCO	136,504.00	83,134.00	64.20%	53,370.00
SAN PABLO DEL MONTE	0.00	1,108,319.00	-100.00%	-1,108,319.00
SANCTÓRUM DE L.C.	395,073.33	381,281.00	3.62%	13,792.33
SANTA ANA NOPALUCAN	114,555.50	45,420.00	152.21%	69,135.50
SANTA APOLONIA TEACALCO	47,768.00	23,198.00	105.91%	24,570.00
SANTA CATARINA AYOMETLA	116,389.54	106,443.00	9.34%	9,946.54
SANTA CRUZ QUILEHTLA	215,966.84	113,639.00	90.05%	102,327.84
SANTA CRUZ TLAXCALA	1,767,855.00	1,258,223.00	40.50%	509,632.00
SANTA ISABEL XILOXOTLA	291,513.50	341,104.00	-14.54%	-49,590.50
TENANCINGO	369,596.00	202,562.00	82.46%	167,034.00
TEOLOCHOLCO	858,785.58	951,959.00	-9.79%	-93,173.42
TEPETITLA DE LARDIZABAL	481,319.60	317,052.00	51.81%	164,267.60
TEPEYANCO	399,777.68	389,526.00	2.63%	10,251.68
TERRENATE	136,567.00	146,566.00	-6.82%	-9,999.00
TETLA DE LA SOLIDARIDAD	4,776,899.43	4,468,482.00	6.90%	308,417.43
TETLATLAHUCA	71,547.00	72,776.00	-1.69%	-1,229.00
TLAXCALA	18,833,642.00	18,671,125.00	0.87%	162,517.00
TLAXCO	1,437,604.00	1,109,618.00	29.56%	327,986.00
TOCATLAN	113,378.50	177,274.00	-36.04%	-63,895.50
TOTOLAC	1,860,236.13	1,712,104.00	8.65%	148,132.13
TZOMPANTEPEC	692,677.00	628,801.00	10.16%	63,876.00
XALOZTOC	1,783,032.85	1,812,370.00	-1.62%	-29,337.15
XALTOCAN	707,313.00	1,149,815.00	-38.48%	-442,502.00
XICOHTZINCO	1,232,407.84	1,275,454.00	-3.37%	-43,046.16
YAUHQUEMEHCAN	3,437,195.70	3,129,682.00	9.83%	307,513.70
ZACATELCO	1,356,128.50	2,348,003.00	-42.24%	-991,874.50
ZITLALTEPEC DE T.S.S.	263,992.00	290,755.00	-9.20%	-26,763.00
T O T A L	84,648,669.30	77,841,220.00	8.75%	6,807,449.30



DERECHOS POR EL SUMINISTRO DE AGUA 2017

MUNICIPIO	IMPORTE		% INCREMENTO	DIFERENCIA ABSOLUTA
	2017	2016		
ACUAMANALA DE M.H.	73,878.00	50,016.00	47.71%	23,862.00
ATLTZAYANCA	324,704.00	430,387.00	-24.56%	-105,683.00
AMAXAC DE GRO.	498,947.50	512,455.00	-2.64%	-13,507.50
APETATITLAN DE A.C.	1,978,408.50	2,023,184.00	-2.21%	-44,775.50
APIZACO	26,276,319.00	28,768,593.00	-8.66%	-2,492,274.00
ATLANGATEPEC	164,562.00	300,472.00	-45.23%	-135,910.00
BENITO JUAREZ	456,735.00	492,578.00	-7.28%	-35,843.00
CALPULALPAN	9,319,024.36	8,220,521.00	13.36%	1,098,503.36
CHIAUTEMPAN	10,470,418.95	12,977,078.00	-19.32%	-2,506,659.05
CONTLA	808,371.00	630,716.00	28.17%	177,655.00
CUAPIAXTLA	596,754.00	740,190.00	-19.38%	-143,436.00
CUAXOMULCO	734,472.50	218,330.00	236.40%	516,142.50
EL CARMEN TEQUEXQUITLA	679,314.72	399,159.00	70.19%	280,155.72
EMILIANO ZAPATA	192,419.50	171,327.00	12.31%	21,092.50
ESPAÑITA	1,013,908.00	848,695.00	19.47%	165,213.00
HUAMANTLA	23,386,889.85	17,620,071.00	32.73%	5,766,818.85
HUEYOTLIPAN	1,838,295.20	1,359,581.00	35.21%	478,714.20
IXTACUIXTLA DE M.M.	0.00	301,480.00	-100.00%	-301,480.00
IXTENCO	1,166,723.36	1,486,228.00	-21.50%	-319,504.64
LA MAGDALENA TLALTELULCO	1,013,475.00	689,364.00	47.02%	324,111.00
LAZARO GARDENAS	69,668.00	112,905.00	-38.30%	-43,237.00
MAZATECOCHCO DE J.M.M.	761,507.00	546,043.00	39.46%	215,464.00
MUÑOZ DE D.A.	113,352.00	365,462.00	-68.98%	-252,110.00
NANACAMILPA DE M.A.	2,509,353.00	2,020,499.00	24.19%	488,854.00
NATIVITAS	629,667.00	142,082.00	343.17%	487,585.00
PANOTLA	1,409,942.73	861,497.00	63.66%	548,445.73
PAPALOTLA DE X.	603,876.00	973,449.00	-37.97%	-369,573.00
SAN DAMIAN TEXOLOC	432,413.50	514,056.00	-15.88%	-81,642.50
SAN FCO. TETLANOHCAN	526,099.00	953,365.00	-44.82%	-427,266.00



DERECHOS POR EL SUMINISTRO DE AGUA 2017

MUNICIPIO	IMPORTE		% INCREMENTO	DIFERENCIA ABSOLUTA
	2017	2016		
SAN JERÓNIMO ZACUALPAN	224,515.00	404,573.00	-44.51%	-180,058.00
SAN JOSE TECALCO	259,102.00	678,821.00	-61.83%	-419,719.00
SAN JUAN HUACTZINCO	307,475.00	388,845.00	-20.93%	-81,370.00
SAN LORENZO AXOCOMANITLA	196,840.00	191,300.00	2.90%	5,540.00
SAN LUCAS TECOPILCO	317,160.00	190,740.00	66.28%	126,420.00
SAN PABLO DEL MONTE	0.00	4,678,326.00	-100.00%	-4,678,326.00
SANCTÓRUM DE L.C.	404,542.46	332,945.00	21.50%	71,597.46
SANTA ANA NOPALUCAN	372,950.00	121,180.00	207.77%	251,770.00
SANTA APOLONIA TEACALCO	701,600.00	149,147.00	370.41%	552,453.00
SANTA CATARINA AYOMETLA	150,765.00	243,755.00	-38.15%	-92,990.00
SANTA CRUZ QUILEHTLA	358,993.00	159,572.00	124.97%	199,421.00
SANTA CRUZ TLAXCALA	539,260.00	293,000.00	84.05%	246,260.00
SANTA ISABEL XILOXOTLA	100,955.50	475,444.00	-78.77%	-374,488.50
TENANCINGO	405,341.00	359,520.00	12.75%	45,821.00
TEOLOCHOLCO	1,170,710.83	1,214,310.00	-3.59%	-43,599.17
TEPETITLA DE LARDIZABAL	476,582.63	608,479.00	-21.68%	-131,896.37
TEPEYANCO	234,699.00	179,288.00	30.91%	55,411.00
TERRENATE	146,720.00	141,544.00	3.66%	5,176.00
TETLA DE LA SOLIDARIDAD	1,387,821.59	1,772,654.00	-21.71%	-384,832.41
TETLATLAHUCA	409,572.00	672,936.00	-39.14%	-263,364.00
TLAXCALA	33,421,232.00	44,625,525.00	-25.11%	-11,204,293.00
TLAXCO	1,313,401.00	1,276,157.00	2.92%	37,244.00
TOCATLAN	185,592.01	175,362.00	5.83%	10,230.01
TOTOLAC	931,773.50	1,001,432.00	-6.96%	-69,658.50
TZOMPANTEPEC	811,948.65	1,405,779.00	-42.24%	-593,830.35
XALOZTOC	1,245,689.00	1,101,340.00	13.11%	144,349.00
XALTOCAN	447,672.50	1,267,775.00	-64.69%	-820,102.50
XICOHTZINCO	700,791.28	932,416.00	-24.84%	-231,624.72
YAUHQUEMEHCAN	2,249,912.00	2,072,467.00	8.56%	177,445.00
ZACATELCO	0.00	3,379,735.00	-100.00%	-3,379,735.00
ZITLALTEPEC DE T.S.S.	139,705.00	103,010.00	35.62%	36,695.00
T O T A L	137,662,820.62	155,327,160.00	-11.37%	-17,664,339.38

22/01/2018 13:30



COMPORTAMIENTO DEL FONDO ISR ENERO-DICIEMBRE DE 2017

MUNICIPIOS



FONDO ISR A MUNICIPIOS 2017

NO.	MUNICIPIO	TOTAL	ENERO	FEBRERO	MARZO	ABRIL	MAYO	JUNIO	JULIO	AGOSTO	SEPTIEMBRE	OCTUBRE	NOVIEMBRE	DICIEMBRE
1	ACUAMANALA DE M. H.	1,215,212.00	55,855.00	112,600.00	38,163.00	120,965.00	0.00	62,871.00	0.00	220,042.00	70,455.00	424,410.00	94,832.00	15,019.00
2	ATLTZAYANCA	1,642,315.00	121,534.00	174,904.00	0.00	1,171.00	269,237.00	135,369.00	134,965.00	407,628.00	174,174.00	112,302.00	111,031.00	0.00
3	AMAXAC DE GRO.	811,458.00	61,897.00	-	0.00	117,824.00	-	117,842.00	81,456.00	169,209.00	86,471.00	88,807.00	85,902.00	2050.00
4	APETATITLAN DE A. C.	854,463.00	0.00	0.00	0.00	0.00	60,800.00	713.00	0.00	149,716.00	480,262.00	0.00	0.00	162,972.00
5	APIZACO	5,814,955.00	174805.00	60,523.00	212,873.00	195,157.00	0.00	1,674,382.00	480,356.00	1,399,427.00	77,607.00	1,082,780.00	457,045.00	0.00
6	ATLANGATEPEC	883,676.00	107,770.00	-	0.00	8,954.00	-	270,857.00	75,450.00	73,741.00	76,033.00	71,475.00	199,396.00	0.00
7	BENITO JUAREZ	927,926.00	51,032.00	0.00	38,368.00	4,384.00	0.00	60,085.00	0.00	183,151.00	0.00	582,847.00	8,059.00	0.00
8	CALPULALPAN	1,223,974.00	0.00	0.00	251,171.00	0.00	0.00	0.00	327,346.00	161,996.00	28,810.00	200,438.00	106,417.00	147,796.00
9	CHIAUTEMPAN	4,022,615.00	0.00	0.00	0.00	0.00	0.00	0.00	0.00	0.00	0.00	0.00	3,947,637.00	74,978.00
10	CONTLA DE J. C.	0.00	0.00	0.00	0.00	0.00	0.00	0.00	0.00	0.00	0.00	0.00	0.00	0.00
11	CUAPIXTLA	1,034,555.00	79,295.00	239,601.00	0.00	34,243.00	167,975.00	83,866.00	0.00	178,324.00	83,435.00	83,497.00	84,319.00	0.00
12	CUAXOMULCO	1,295,655.00	-	266,935.00	128356.00	70,204.00	-	176,289.00	95,079.00	179,895.00	89,057.00	81,695.00	82,051.00	126094.00
13	EL CARMEN TEQUEXQUITLA	1,092,916.00	0.00	0.00	0.00	0.00	67,709.00	0.00	0.00	198,357.00	301,770.00	0.00	0.00	525,080.00
14	EMILIANO ZAPATA	524,773.00	88,370.00	82,104.00	0.00	0.00	0.00	13,517.00	53,972.00	0.00	47,846.00	154,946.00	35,179.00	48,839.00
15	ESPAÑITA	683,955.00	51,820.00	47,985.00	0.00	1,095.00	56,880.00	162,518.00	80,029.00	0.00	114,691.00	1,242.00	109,315.00	58,380.00
16	HUAMANTLA	7,655,613.00	693,648.00	1,659,304.00	65,081.00	933,819.00	405,129.00	529,741.00	64984.00	881,776.00	849,487.00	664,392.00	63,383.00	844,869.00
17	HUEYOTLIPAN	199,362.00	0.00	0.00	0.00	0.00	0.00	0.00	0.00	199,362.00	0.00	0.00	0.00	0.00
18	IXTACUIXTLA DE M. M.	3,197,115.00	0.00	0.00	0.00	116,621.00	123,374.00	512,241.00	235,394.00	1,027,702.00	636,784.00	111,512.00	207,944.00	225543.00
19	IXTENCO	1,066,240.00	164,998.00	169,227.00	60,048.00	83,275.00	0.00	133,669.00	120,835.00	0.00	147,672.00	0.00	173,233.00	13,283.00
20	LA MAGDALENA TLALTELULCO	459,566.00	81,805.00	0.00	0.00	114,882.00	0.00	0.00	0.00	83,315.00	179,564.00	0.00	0.00	0.00
21	LAZARO CARDENAS	1,687,525.00	79,799.00	0.00	0.00	0.00	247,233.00	146,748.00	146,548.00	661,863.00	74,206.00	144,774.00	113,967.00	72,387.00
22	MAZATECOCHCO DE J. M. M.	1,154,961.00	101,436.00	124,683.00	90,050.00	46,041.00	0.00	0.00	77,076.00	112,853.00	45,834.00	133,177.00	240,720.00	183,091.00
23	MUÑOZ DE D. A.	201,379.00	0.00	0.00	0.00	0.00	18,490.00	45,055.00	0.00	136,493.00	0.00	1,341.00	0.00	0.00
24	NANACAMILPA DE M. A.	1,085,813.00	-	-	37372.00	166,263.00	-	49,954.00	-	-	400,185.00	166,103.00	-	265936.00
25	NATIVITAS	2,816,766.00	0.00	0.00	0.00	142,082.00	7,328.00	113,107.00	260,263.00	1,337,307.00	631,673.00	58,663.00	136,084.00	130,259.00
26	PANOTLA	3,733,021.00	158,206.00	333,593.00	0.00	0.00	1,332,634.00	909,961.00	85,574.00	191,359.00	0.00	0.00	721,694.00	0.00
27	PAPALOTLA DE X.	1,250,527.00	-	-	0.00	-	-	111,001.00	112,472.00	544,443.00	126,874.00	235,112.00	120,625.00	0.00
28	SANCTORUM DE L. C.	0.00	0.00	0.00	0.00	0.00	0.00	0.00	0.00	0.00	0.00	0.00	0.00	0.00
29	SAN DAMIAN TEXoloc	578,458.00	45,073.00	35,993.00	2,570.00	43,182.00	0.00	0.00	25,575.00	248,708.00	86,783.00	37,745.00	14,699.00	38,130.00
30	SAN FCO. TETLANOHCAN	1,653,625.00	173,858.00	330,944.00	85,356.00	100,219.00	20,202.00	191,057.00	96,045.00	107,211.00	109,261.00	106,034.00	105,872.00	227,566.00



FONDO ISR A MUNICIPIOS 2017

NO.	MUNICIPIO	TOTAL	ENERO	FEBRERO	MARZO	ABRIL	MAYO	JUNIO	JULIO	AGOSTO	SEPTIEMBRE	OCTUBRE	NOVIEMBRE	DECIEMBRE
31	SAN JERONIMO ZACUALPAN	822,549.00	0.00	0.00	43,741.00	164,085.00	0.00	0.00	0.00	0.00	0.00	536,357.00	78,366.00	0.00
32	SAN JOSE TEACALCO	664,842.00	44,033.00	75,889.00	46,027.00	48,732.00	46,146.00	43,941.00	0.00	146,003.00	0.00	101,967.00	0.00	112,104.00
33	SAN JUAN HUACTZINCO	850,688.00	90,244.00	347,386.00	0.00	0.00	0.00	0.00	0.00	247,977.00	82,630.00	82,451.00	0.00	0.00
34	SAN LORENZO AXOCOMANITLA	844,026.00	59,472.00	0.00	0.00	0.00	0.00	0.00	98,114.00	484,149.00	100,909.00	101,382.00	0.00	0.00
35	SAN LUCAS TECOPILCO	522,184.00	0.00	0.00	0.00	0.00	0.00	0.00	0.00	0.00	390,038.00	0.00	131,374.00	772.00
36	SAN PABLO DEL MONTE	3,637,838.00	221,717.00	0.00	0.00	23,052.00	0.00	581,644.00	692,567.00	548,627.00	293,137.00	306,573.00	663,065.00	307,456.00
37	SANTA ANA NOPALUCAN	1,813,195.00	69,003.00	69,338.00	0.00	71,883.00	5,284.00	165.00	78,151.00	78,927.00	149,298.00	813,816.00	395,320.00	82,010.00
38	SANTA APOLONIA TEACALCO	1,277,864.00	0.00	0.00	0.00	178,878.00	0.00	0.00	0.00	0.00	382,847.00	467,542.00	85,243.00	163,354.00
39	SANTA CATARINA AYOMETLA	877,306.00	0.00	0.00	0.00	0.00	0.00	0.00	110,621.00	315,278.00	103,175.00	348,232.00	0.00	0.00
40	SANTA CRUZ QUILEHTLA	508,702.00	50,704.00	75,606.00	0.00	0.00	83,517.00	69,710.00	908.00	1,752.00	776.00	63,907.00	0.00	161,822.00
41	SANTA CRUZ TLAXCALA	2,037,428.00	63,073.00	199,245.00	0.00	45,950.00	434,883.00	215,555.00	0.00	475,607.00	0.00	343,511.00	253,118.00	6,486.00
42	SANTA ISABEL XILOXOTLA	1,026,378.00	0.00	0.00	0.00	0.00	0.00	0.00	0.00	0.00	0.00	0.00	632,930.00	393,448.00
43	TENANCINGO	840,983.00	0.00	145,218.00	0.00	40,207.00	90,287.00	86,444.00	195,374.00	0.00	131,106.00	58,134.00	35,678.00	58,535.00
44	TEOLOCHOLCO	1,164,153.00	119,236.00	119,425.00	0.00	-	256,010.00	-	128,574.00	128,682.00	127,904.00	139,499.00	7,896.00	136927.00
45	TEPETITLA DE LARDIZABAL	595,075.00	0.00	0.00	0.00	0.00	0.00	25,546.00	0.00	54,922.00	0.00	0.00	426,212.00	88,395.00
46	TEPEYANCO	679,109.00	0.00	0.00	0.00	0.00	180,604.00	85,072.00	75,592.00	78,001.00	2,455.00	163,790.00	9,578.00	84,017.00
47	TERRENATE	326,405.00	0.00	21,612.00	0.00	0.00	0.00	18,953.00	72,737.00	71,796.00	0.00	0.00	141,307.00	0.00
48	TETLA DE LA SOLIDARIDAD	1,774,216.00	0.00	0.00	0.00	241,312.00	0.00	183,225.00	168,508.00	0.00	172,758.00	332,862.00	509,010.00	166,541.00
49	TETLATLAHUCA	1,042,727.00	122,109.00	79,777.00	78109.00	98,568.00	2,863.00	159,894.00	-	89,161.00	125,100.00	124,095.00	79,920.00	83131.00
50	TLAXCALA	9,563,898.00	-	1,139,344.00	79978.00	240,853.00	-	3,475,278.00	-	1,169,907.00	910,281.00	889,206.00	301,116.00	1357935.00
51	TLAXCO	2,872,073.00	0.00	90,159.00	0.00	11,767.00	0.00	2,839.00	686,195.00	1,039,988.00	269,495.00	279,370.00	274,792.00	217,468.00
52	TOCATLAN	477,486.00	0.00	0.00	0.00	8,570.00	8,959.00	3,099.00	0.00	0.00	0.00	436,831.00	0.00	20,027.00
53	TOTOLAC	894,565.00	0.00	0.00	0.00	200.00	42,828.00	0.00	48,773.00	157,583.00	0.00	0.00	0.00	645,181.00
54	TZOMPANTEPEC	945,936.00	0.00	123,376.00	173,225.00	97,140.00	39,572.00	138,061.00	0.00	0.00	114,168.00	0.00	260,394.00	0.00
55	XALOZTOC	1,923,437.00	0.00	0.00	0.00	184,230.00	75,310.00	152,361.00	162,595.00	355,606.00	172,053.00	299,359.00	521,923.00	0.00
56	XALTOCAN	999,944.00	0.00	118,964.00	0.00	10,578.00	270,852.00	52,745.00	175,880.00	88,973.00	71,186.00	210,766.00	0.00	0.00
57	XICOHTZINCO	1,543,735.00	65,355.00	0.00	113,722.00	194,261.00	9,805.00	245,390.00	128,524.00	254,851.00	60,356.00	183,548.00	163,802.00	124,121.00
58	YAUHQUEMEHCAN	2,049,179.00	329,415.00	344,466.00	0.00	139,379.00	0.00	0.00	475,554.00	276,632.00	202,137.00	0.00	216,924.00	64,672.00
59	ZACATELCO	1,492,566.00	0.00	0.00	1,340,408.00	0.00	136,726.00	15,432.00	0.00	0.00	0.00	0.00	0.00	0.00
60	ZITLALTEPEC DE T. S. S.	674,321.00	0.00	0.00	0.00	61,987.00	0.00	25,709.00	75,651.00	104,080.00	246,900.00	76,606.00	27,629.00	55,759.00
TOTAL		93,511,227.00	3,525,562.00	6,588,201.00	2,884,618.00	4,162,013.00	4,460,637.00	11,081,906.00	5,927,737.00	15,022,380.00	9,027,643.00	10,903,096.00	12,435,001.00	7,492,433.00



ASUNTOS GENERALES



CONSEJO PERMANENTE DE COORDINACIÓN HACENDARIA

DISTRITO ELECTORAL I		
GRUPO 1	GRUPO 2	GRUPO 3
ATLTZAYANCA	APIZACO	CUAXOMULCO
CUAPIAXTLA	ATLANGATEPEC	SAN JOSÉ TEACALCO
EL CARMEN TEQUEXQUITLA	EMILIANO ZAPATA	TERRENATE
HUAMANTLA	LÁZARO CÁRDENAS	TOCATLÁN
IXTENCO	MUÑOZ DE D.A.	TZOMPANTEPEC
ZITLALTEPEC DE T.S.S.	TETLA DE LA SOLIDARIDAD	XALOZTOC
	TLAXCO	
	YAUHQUEMEHCAN	
DISTRITO ELECTORAL II		
GRUPO 4	GRUPO 5	GRUPO 6
CHIAUTEMPAN	ACUAMANALA DE M.H.	AMAXAC DE GRO.
LA MAGDALENA TLALTELULCO	SAN PABLO DEL MONTE	APETATITLÁN DE A.C.
SAN FRANCISCO TETLANOHCAN	SANTA ISABEL XILOXOXTLA	CONTLA DE J.C.
TLAXCALA	TEOLOCHOLCO	SANTA CRUZ TLAXCALA
TOTOLAC	TEPEYANCO	
DISTRITO ELECTORAL III		
GRUPO 7	GRUPO 8	GRUPO 9
BENITO JUÁREZ	IXTACUIXTLA DE M.M.	MAZATECOCHCO DE J.M.M.
CALPULALPAN	NATIVITAS	PAPALOTLA DE XICOHTECATL
ESPAÑITA	PANOTLA	SAN LORENZO AXOCOMANITLA
HUEYOTLIPAN	SAN DAMIÁN TEXOLOC	SANTA CATARINA AYOMETLA
NANACAMILPA DE M.A.	SAN JERÓNIMO ZACUALPAN	SANTA CRUZ QUILEHTLA
SANCTÓRUM DE L.C.	SAN JUAN HUACTZINCO	TENANCINGO
SAN LUCAS TECOPILCO	SANTA ANA NOPALUCAN	XICOHTZINCO
XALTOCAN	SANTA APOLONIA TEACALCO	ZACATELCO
	TEPETITLA DE LARDIZÁBAL	
	TETLATLAHUCA	