



DÉCIMA PRIMERA SESIÓN ORDINARIA DEL CONSEJO PERMANENTE DE COORDINACIÓN HACENDARIA

Tlaxcala de Xicohtécatl, Tlax., Octubre de 2019.



ORDEN DEL DÍA

I. PASE DE LISTA Y VERIFICACIÓN DEL QUÓRUM LEGAL.

ING. MARÍA ALEJANDRA MARISELA NANDE ISLAS

Secretaria de Planeación y Finanzas del Estado de Tlaxcala y Presidenta del Consejo Permanente de Coordinación Hacendaria.

II. APROBACIÓN DEL ORDEN DEL DÍA.

ING. MARÍA ALEJANDRA MARISELA NANDE ISLAS

Secretaria de Planeación y Finanzas del Estado de Tlaxcala y Presidenta del Consejo Permanente de Coordinación Hacendaria.

III. PALABRAS DE BIENVENIDA.

ING. MARÍA ALEJANDRA MARISELA NANDE ISLAS

Secretaria de Planeación y Finanzas del Estado de Tlaxcala y Presidenta del Consejo Permanente de Coordinación Hacendaria

IV.INGRESOS FEDERALES Y ESTATALES JUL- SEP 2019.

ING. MARÍA ALEJANDRA MARISELA NANDE ISLAS

Secretaria de Planeación y Finanzas del Estado de Tlaxcala y Presidenta del Consejo Permanente de Coordinación Hacendaria



V. DETERMINACIÓN DEL TERCER AJUSTE TRIMESTRAL DE PARTICIPACIONES A MUNICIPIOS 2019.

ING. MARÍA ALEJANDRA MARISELA NANDE ISLAS

Secretaria de Planeación y Finanzas del Estado de Tlaxcala y Presidenta del Consejo Permanente de Coordinación Hacendaria.

VI. DETERMINACIÓN DEL TERCER AJUSTE TRIMESTRAL DEL FONDO DE COMPENSACIÓN E INCENTIVO A LA VENTA FINAL DE GASOLINAS Y DIESEL POR EL PERIODO DE JUL-SEP DE 2019.

ING. MARÍA ALEJANDRA MARISELA NANDE ISLAS

Secretaria de Planeación y Finanzas del Estado de Tlaxcala y Presidenta del Consejo Permanente de Coordinación Hacendaria.

VII. COMPORTAMIENTO DE LA RECAUDACIÓN DEL IMPUESTO PREDIAL Y DERECHOS POR EL SUMINISTRO DE AGUA ENE-SEP 2019.

ING. MARÍA ALEJANDRA MARISELA NANDE ISLAS

Secretaria de Planeación y Finanzas del Estado de Tlaxcala y Presidenta del Consejo Permanente de Coordinación Hacendaria

VIII.- COMPORTAMIENTO DEL FONDO ISR MUNICIPAL ENERO-SEPTIEMBRE DE 2019.

ING. MARÍA ALEJANDRA MARISELA NANDE ISLAS

Secretaria de Planeación y Finanzas del Estado de Tlaxcala y Presidenta del Consejo Permanente de Coordinación Hacendaria

IX. INTERVENCIÓN DEL ÓRGANO DE FISCALIZACIÓN SUPERIOR

C.P. MARÍA ISABEL DELFINA MALDONADO TEXTLE.

Auditora Superior del Órgano de Fiscalización Superior del H. Congreso del Estado

X. ASUNTOS GENERALES EN MATERIA HACENDARIA.



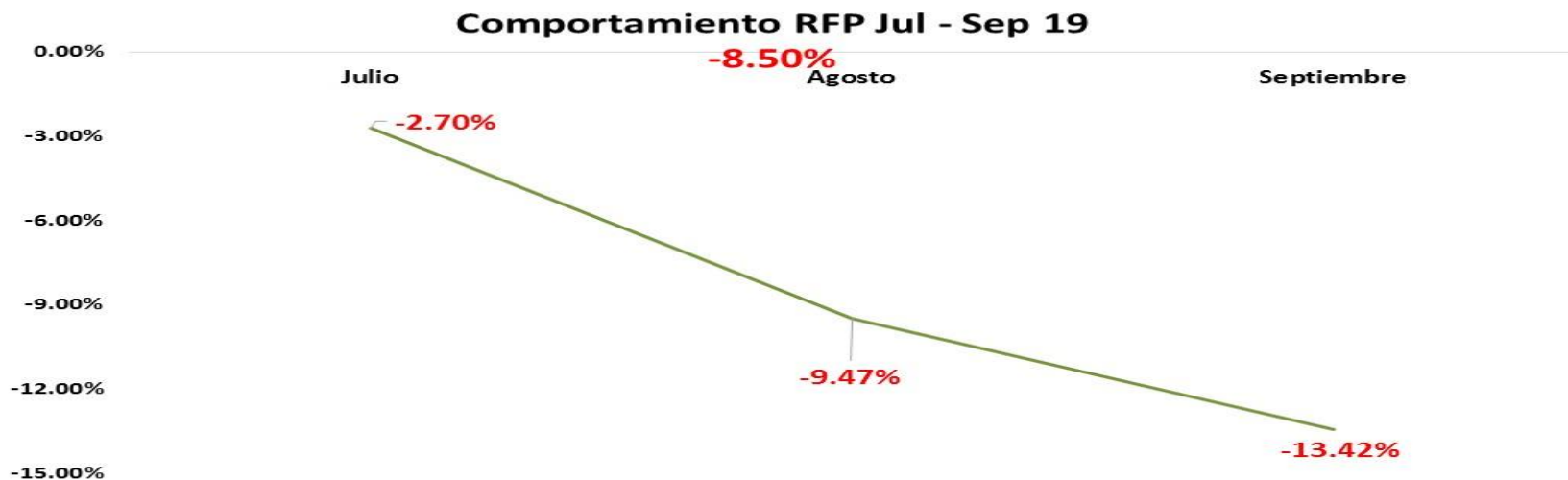
INGRESOS FEDERALES Y ESTATALES JULIO-SEPTIEMBRE 2019.



El tercer trimestre de 2019, ha mostrado signos de desestabilización económica y por ende una reducción muy importante en la Recaudación Federal Participable (RFP), que es la base para la determinación de las Participaciones Federales a Estados y Municipios, el impacto negativo es de 70.7 mmdp que representa una caída de **-8.50%**, tal como se muestra en el cuadro y gráfico siguiente:

Comportamiento de la RFP de Julio- Septiembre de 2019				
	Julio	Agosto	Septiembre	Total
RFP real	267,894	262,584	231,183	761,660
Estimada	275,322	290,052	267,003	832,377
Absoluta	-7,428	-27,468	-35,821	-70,717
Relativa	-2.70%	-9.47%	-13.42%	-8.50%

Fuente: Unidad de Coordinación con Entidades Federativas, SHCP





En este sentido, una vez aplicada las fórmulas de distribución de participaciones federales, establecida en la Ley de Coordinación Fiscal en el periodo Julio-Septiembre 2019, Las Entidades Federativas tuvieron un decremento de **-7.56%**, en comparación con las cifras publicadas por la SHCP, El Estado de Tlaxcala registró un decremento de **-5.80%**.

GOBIERNO DE TLAXCALA				
SECRETARÍA DE PLANEACIÓN Y FINANZAS				
DIRECCION DE CONTABILIDAD GUBERNAMENTAL Y COORDINACION HACENDARIA				
FONDOS REFERENCIADOS A LA RECAUDACION FEDERAL PARTICIPABLE				
JULIO-SEPTIEMBRE DE 2019				
CONCEPTO	PROGRAMADO DOF 2019	PAGADO SHCP 2019	DIFERENCIA	
			NOMINAL	PORCENTUAL
FGP	165,858.16	152,676.29	-13,181.87	-7.95%
FFM	8,323.77	7,616.60	-707.17	-8.50%
FOFIR	10,956.15	10,426.16	-529.99	-4.84%
IEPS	3,981.73	4,104.08	122.36	3.07%
FOCO	1,264.70	1,169.75	-94.95	-7.51%
GASOLINAS Y DIESEL	5,691.17	5,251.07	-440.10	-7.73%
TOTAL	196,075.68	181,243.95	-14,831.73	-7.56%

Fuente: DOF 21 de enero de 2019 www.dof.gob.mx, www.shcp.gob.mx

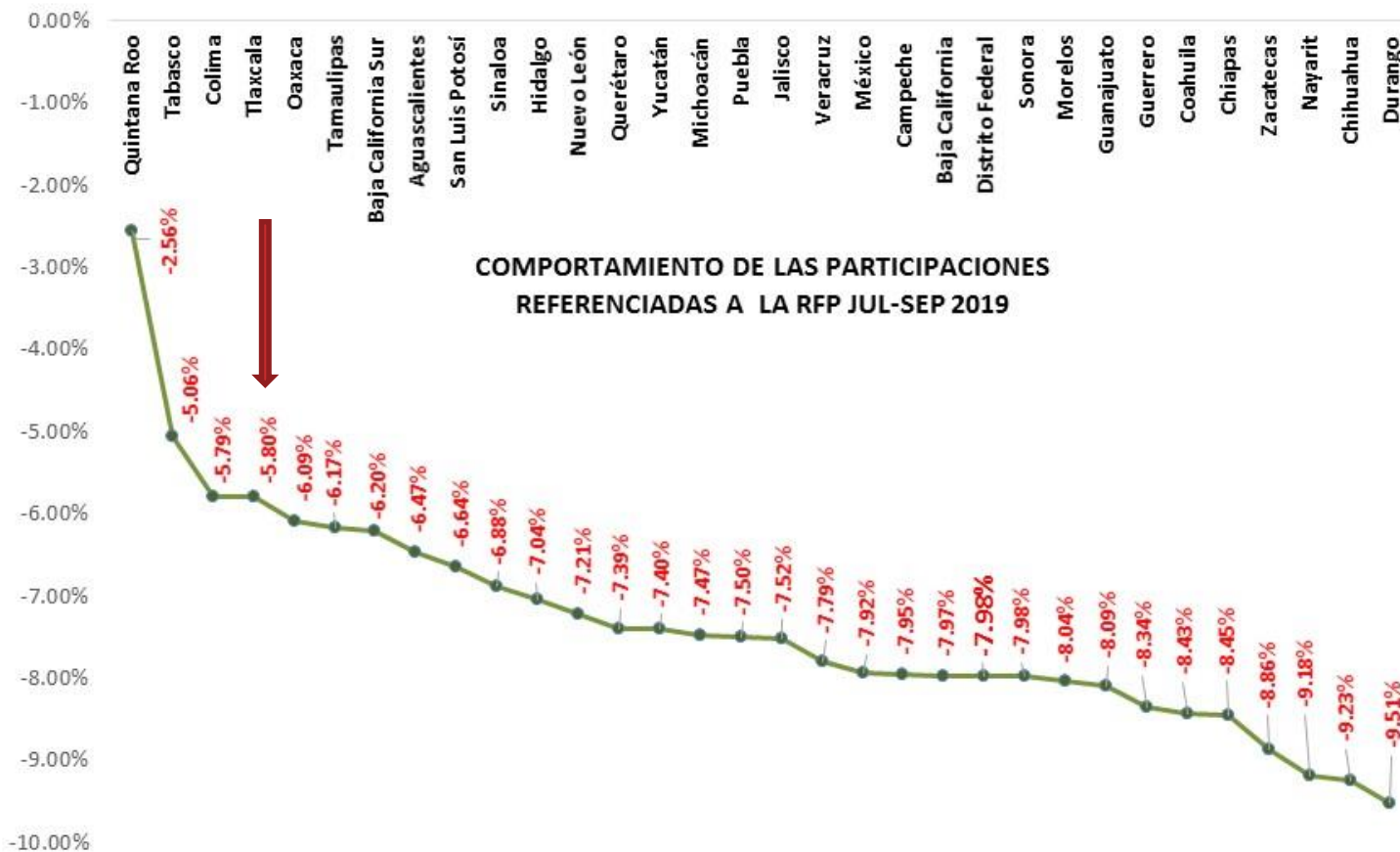
GOBIERNO DE TLAXCALA				
SECRETARÍA DE PLANEACIÓN Y FINANZAS				
DIRECCION DE CONTABILIDAD GUBERNAMENTAL Y COORDINACION HACENDARIA				
FONDOS REFERENCIADOS A LA RECAUDACION FEDERAL PARTICIPABLE				
JULIO-SEPTIEMBRE DE 2019				
CONCEPTO	PROGRAMADO DOF 2019	PAGADO SHCP 2019	DIFERENCIA	
			NOMINAL	PORCENTUAL
FGP	1,630.46	1,505.77	-124.69	-7.65%
FFM	119.08	112.20	-6.87	-5.77%
FOFIR	89.76	108.14	18.38	20.48%
IEPS	17.55	21.00	3.45	19.63%
FOCO	131.92	121.46	-10.46	-7.93%
GASOLINAS Y DIESEL	46.52	48.68	2.16	4.65%
TOTAL	2,035.28	1,917.25	-118.04	-5.80%

Fuente: DOF 21 de enero de 2019 www.dof.gob.mx, www.shcp.gob.mx




COMPORTAMIENTO DE LAS PARTICIPACIONES REFERENCIADAS A LA RFP
JULIO-SEPTIEMBRE DE 2019

CONCEPTO	PARTICIPACIONES DOF 19	PARTICIPACIONES REAL 19	DIFERENCIA	
			NOMINAL	PORCENTUAL
Quintana Roo	2,560.89	2,495.30	-65.59	-2.56%
Tabasco	5,476.33	5,199.26	-277.07	-5.06%
Colima	1,276.55	1,202.58	-73.98	-5.79%
Tlaxcala	2,035.28	1,917.25	-118.04	-5.80%
Oaxaca	5,522.58	5,186.32	-336.26	-6.09%
Tamaulipas	5,439.18	5,103.67	-335.51	-6.17%
Baja California Sur	1,380.26	1,294.66	-85.60	-6.20%
Aguascalientes	2,119.52	1,982.41	-137.11	-6.47%
San Luis Potosí	4,020.04	3,753.10	-266.94	-6.64%
Sinaloa	5,129.02	4,776.00	-353.01	-6.88%
Hidalgo	4,147.07	3,855.08	-291.99	-7.04%
Nuevo León	8,939.31	8,294.36	-644.95	-7.21%
Querétaro	3,336.72	3,090.02	-246.70	-7.39%
Yucatán	3,444.97	3,189.97	-255.00	-7.40%
Michoacán	6,536.68	6,048.12	-488.57	-7.47%
Puebla	8,812.49	8,151.95	-660.54	-7.50%
Jalisco	12,717.74	11,760.77	-956.97	-7.52%
Veracruz	11,641.89	10,735.45	-906.44	-7.79%
México	26,849.63	24,722.30	-2,127.33	-7.92%
Campeche	1,623.20	1,494.23	-128.97	-7.95%
Baja California	5,612.68	5,165.57	-447.11	-7.97%
Distrito Federal	20,198.53	18,586.69	-1,611.84	-7.98%
Sonora	5,565.37	5,121.12	-444.25	-7.98%
Morelos	2,850.32	2,621.22	-229.10	-8.04%
Guanajuato	8,708.32	8,003.85	-704.46	-8.09%
Guerrero	4,753.98	4,357.40	-396.57	-8.34%
Coahuila	4,599.50	4,211.98	-387.52	-8.43%
Chiapas	7,759.00	7,103.66	-655.35	-8.45%
Zacatecas	2,559.46	2,332.74	-226.73	-8.86%
Nayarit	1,936.44	1,758.72	-177.73	-9.18%
Chihuahua	5,834.42	5,295.67	-538.75	-9.23%
Durango	2,688.32	2,432.56	-255.76	-9.51%
TOTAL	196,075.68	181,243.95	-14,831.73	-7.56%





En el desglose por fondo, comparando la estimación realizada por la SHCP y lo realmente transferido, del periodo Julio-Septiembre de 2019, se presenta una caída en los Ingresos Federales de más de 122.9 mdp, por lo que se recomienda cautela ya que la economía se esta comportando de manera inestable, tal como se muestra en el cuadro siguiente:

Comportamiento de las Participaciones Federales e Incentivos Economicos							
Julio- Septiembre de 2019							
Concepto	2018	2019		Diferencias			
		Programado SHCP	Pagado	2019-2018		2019 prog vs obs	
				Absolutas	Relativas	Absolutas	Relativas
Participaciones	1,989,205,069.00	2,179,719,404.00	2,080,587,623.00	91,382,554.00	4.59%	- 99,131,781.00	-4.55%
Fondo General de Participaciones	1,487,722,479.00	1,630,459,282.00	1,505,767,458.00	18,044,979.00	1.21%	- 124,691,824.00	-7.65%
Fondo de Fomento Municipal	111,714,543.00	119,075,731.00	112,201,204.00	486,661.00	0.44%	- 6,874,527.00	-5.77%
Fondo de Fiscalización y Recaudación	75,522,776.00	89,755,613.00	108,139,690.00	32,616,914.00	43.19%	18,384,077.00	20.48%
Fondo de Compensación	126,654,848.00	131,921,048.00	121,459,210.00	- 5,195,638.00	-4.10%	- 10,461,838.00	-7.93%
Impuesto Especial Sobre Prod. Y Serv.	15,635,211.00	17,554,675.00	21,000,312.00	5,365,101.00	34.31%	3,445,637.00	19.63%
Fondo ISR	126,304,008.00	144,436,415.00	163,339,673.00	37,035,665.00	29.32%	18,903,258.00	13.09%
Gasolinas y Diesel	45,651,204.00	46,516,640.00	48,680,076.00	3,028,872.00	6.63%	2,163,436.00	4.65%
Incentivos Economicos	43,551,578.00	58,629,048.00	34,827,324.00	- 8,724,254.00	-20.03%	- 23,801,724.00	-40.60%
Tenencia	-	-	-	-	#¡DIV/0!	-	#¡DIV/0!
Fondo Compensación ISAN	2,274,624.00	2,380,323.00	2,380,323.00	105,699.00	4.65%	-	0.00%
Impuesto Sobre Automobiles Nuevos	7,687,383.00	7,694,035.00	7,467,646.00	- 219,737.00	-2.86%	- 226,389.00	-2.94%
Foco Repecos e Intermedios	1,990,824.00	2,369,142.00	1,925,605.00	- 65,219.00	-3.28%	- 443,537.00	-18.72%
Otros Incentivos	31,598,747.00	46,185,548.00	23,053,750.00	- 8,544,997.00	-27.04%	- 23,131,798.00	-50.08%
Total	2,032,756,647.00	2,238,348,452.00	2,115,414,947.00	82,658,300.00	4.07%	-122,933,505.00	-5.49%

En el mes de Julio se activo el FEIEF, derivado de la disminución de ingresos federales estimados por la SHCP y lo realmente transferido en el periodo abril- junio de 2019, de los recursos recibidos a los municipios se les transfirió en tiempo y forma lo que por Ley les corresponde.






Para la determinación del tercer ajuste trimestral de participaciones 2019 (Julio-Septiembre), se consideran los conceptos participables establecidos en la LIET 2019 contra las participaciones realmente recibidas del mismo periodo, presentándose un crecimiento del 2.19%, esto gracias a la acertada planeación de la Ley de Ingresos, lo cual nos ha blindado hasta estos momentos los presupuestos municipales, tal como se muestra en el cuadro siguiente:

 PARTICIPACIONES EN INGRESOS FEDERALES DE 2019 DEL ESTADO DE TLAXCALA 				
JULIO A SEPTIEMBRE DE 2019				
CONCEPTO	LEY DE INGRESOS 2019	REAL 2019	DIFERENCIA	
			NOMINAL	PORCENTUAL
FONDO GENERAL DE PARTICIPACIONES	1,526,548,892.35	1,536,794,257.00	10,245,364.65	0.67%
FONDO DE FOMENTO MUNICIPAL	115,183,937.71	112,201,204.00	-2,982,733.71	-2.59%
FONDO DE FISCALIZACIÓN	78,123,160.77	108,139,690.00	30,016,529.23	38.42%
FONDO DE COMPENSACIÓN	126,082,385.43	121,459,210.00	-4,623,175.43	-3.67%
IMPUESTO ESPECIAL SOBRE PROD. Y SERV.	15,077,546.72	21,000,312.00	5,922,765.28	39.28%
INCENTIVO A LA VENTA DE GASOLINA	46,724,704.60	48,680,076.00	1,955,371.40	4.18%
FONDO REPECOS E INTERMEDIOS	2,056,768.05	1,925,605.00	-131,163.05	-6.38%
IMPUESTO SOBRE TENENCIA	0.00	0.00	0.00	0.00%
IMPUESTO SOBRE AUTOMOVILES NUEVOS	9,271,148.09	7,467,646.00	-1,803,502.09	-19.45%
ISAN (COMPENSACION)	2,418,207.36	2,380,323.00	-37,884.36	-1.57%
OTROS (INCENTIVOS ECONOMICOS)	19,179,017.95	23,053,750.00	3,874,732.05	20.20%
TOTAL	1,940,665,769.02	1,983,102,073.00	42,436,303.98	2.19%

Nota: El Fondo ISR se distribuye con base al cumplimiento de las obligaciones Fiscales.



Los Ingresos Derivados de Fuentes Locales, mantienen un crecimiento general en el periodo Julio-Septiembre de 2019, del 18.38%, entre las cifras autorizadas en la Ley de Ingresos del Estado de Tlaxcala para 2019 y lo realmente recaudado al periodo, como se muestra a continuación:

  PARTICIPACIONES EN INGRESOS ESTATALES DE 2019 DEL ESTADO DE TLAXCALA 				
JULIO A SEPTIEMBRE DE 2019				
CONCEPTO	LEY DE INGRESOS ESTADO 2019	REAL 2019	DIFERENCIA	
			NOMINAL	PORCENTUAL
IMPUESTOS	95,523,209.00	128,952,611.00	33,429,402.00	35.00%
DERECHOS	117,543,132.04	58,325,779.47	-59,217,352.57	-50.38%
PRODUCTOS	16,877,384.36	85,021,854.07	68,144,469.71	403.76%
APROVECHAMIENTOS	388,125.00	355,097.00	-33,028.00	-8.51%
TOTAL	230,331,850.40	272,655,341.54	42,323,491.14	18.38%

Nota: Para la determinación del Fondo Estatal Participable, únicamente se incluyen algunos Impuestos, mismos que están establecidos en el artículo 503 del Código Financiero para el Estado de Tlaxcala y sus Municipios.



DETERMINACIÓN DEL TERCER AJUSTE TRIMESTRAL DE PARTICIPACIONES A MUNICIPIOS 2019.



**DETERMINACIÓN DEL FONDO ESTATAL PARTICIPABLE
A LOS MUNICIPIOS PARA EL EJERCICIO FISCAL 2019
JULIO - SEPTIEMBRE DE 2019**

PARTICIPACIONES FEDERALES	PRONÓSTICO DE INGRESOS 2019	PORCENTAJE A REPARTIR	FONDO DE GARANTÍA
FONDO GENERAL DE PARTICIPACIONES	1,526,548,892.35	20.00%	305,309,778.47
FONDO DE FOMENTO MUNICIPAL	115,183,937.71	100.00%	115,183,937.71
FONDO DE FISCALIZACION	78,123,160.77	20.00%	15,624,632.15
IMPUESTO ESPECIAL SOBRE PROD. Y SERVICIOS	15,077,546.72	20.00%	3,015,509.34
IMPUESTO SOBRE TENENCIA O USO DE VEHÍCULOS	0.00	20.00%	0.00
ISAN COMPENSACION	2,418,207.36	20.00%	483,641.47
IMPUESTO SOBRE VEHÍCULOS NUEVOS	9,271,148.09	20.00%	1,854,229.62
TOTAL FONDO I	1,746,622,893.00		441,471,728.77

IMPUESTOS ESTATALES	PRONÓSTICO DE INGRESOS 2019	PORCENTAJE A REPARTIR	FONDO DE GARANTÍA
DIVERSIONES Y ESPECTACULOS PUBLICOS	228,948.00	60.00%	137,368.80
LOTERÍAS, RIFAS, SORTEOS Y CONCURSOS	106,631.00	50.00%	53,315.50
TENENCIA O USO DE VEHÍCULOS	809,764.00	10.00%	80,976.40
NÓMINAS	88,250,899.00	10.00%	8,825,089.90
HOSPEDAJE	824,570.00	20.00%	164,914.00
	90,220,812.00		9,261,664.60

TOTAL FONDO DE GARANTÍA

450,733,393.37



DETERMINACIÓN DEL FONDO ESTATAL PARTICIPABLE
A LOS MUNICIPIOS PARA EL EJERCICIO FISCAL 2019
JULIO - SEPTIEMBRE DE 2019



***PARTICIPACIONES FEDERALES	INGRESOS REALES 2019	PORCENTAJE A REPARTIR	PARTICIPACIÓN A MUNICIPIOS
FONDO GENERAL DE PARTICIPACIONES	1,505,767,458.00	20.00%	301,153,491.60
FONDO DE FOMENTO MUNICIPAL	112,201,204.00	100.00%	112,201,204.00
FONDO DE FISCALIZACION	108,139,690.00	20.00%	21,627,938.00
IMPUESTO ESPECIAL SOBRE PROD. Y SERVICIOS	21,000,312.00	20.00%	4,200,062.40
IMPUESTO SOBRE TENENCIA O USO DE VEHÍCULOS	0.00	20.00%	0.00
ISAN COMPENSACIÓN	2,380,323.00	20.00%	476,064.60
IMPUESTO SOBRE VEHÍCULOS NUEVOS	7,724,879.00	20.00%	1,544,975.80
TOTALES	1,757,213,866.00		441,203,736.40

INCREMENTO PARTICIPACIONES FEDERALES	INCREMENTO
FONDO GENERAL DE PARTICIPACIONES	-4,156,286.87
FONDO DE FOMENTO MUNICIPAL	-2,982,733.71
FONDO DE FISCALIZACION	6,003,305.85
IMPUESTO ESPECIAL SOBRE PROD. Y SERVICIOS	1,184,553.06
IMPUESTO SOBRE TENENCIA O USO DE VEHÍCULOS	0.00
ISAN COMPENSACIÓN	-7,576.87
IMPUESTO SOBRE VEHÍCULOS NUEVOS	-309,253.82
TOTALES	-267,992.37

NOTA: EL FGP de mes de Julio para la determinación de participaciones a municipios, no incluye los recursos del FEIEF, ya que estos se distribuyeron en tiempo y forma.



DETERMINACIÓN DEL FONDO ESTATAL PARTICIPABLE
A LOS MUNICIPIOS PARA EL EJERCICIO FISCAL 2019

JULIO - SEPTIEMBRE DE 2019

***IMPUESTOS ESTATALES	INGRESOS REALES 2019	PORCENTAJE A REPARTIR	PARTICIPACIÓN A MUNICIPIOS
DIVERSIONES Y ESPECTACULOS PUBLICOS	271,590.00	60.00%	162,954.00
LOTERIAS, RIFAS, SORTEOS Y CONCURSOS	95,578.00	50.00%	47,789.00
TENENCIA O USO DE VEHÍCULOS	227,886.00	10.00%	22,788.60
NÓMINAS	124,255,334.00	10.00%	12,425,533.40
HOSPEDAJE	836,068.00	20.00%	167,213.60
	125,686,456.00		12,826,278.60

IMPUESTOS ESTATALES

INCREMENTO ING. PROPIOS

DIVERSIONES Y ESPECTACULOS PUBLICOS	25,585.20
LOTERÍAS, RIFAS, SORTEOS Y CONCURSOS	-5,526.50
TENENCIA O USO DE VEHÍCULOS	-58,187.80
NÓMINAS	3,600,443.50
HOSPEDAJE	2,299.60
	3,564,614.00



DETERMINACIÓN DEL FONDO ESTATAL PARTICIPABLE
A LOS MUNICIPIOS PARA EL EJERCICIO FISCAL 2019



JULIO - SEPTIEMBRE DE 2019

RECAUDACIÓN PARA FONDOS II, III, IV, V, VI y VII

3,296,621.63

TOTAL RECAUDACIÓN ESTATAL PARTICIPABLE

454,030,015.00

FONDO ESTATAL PARTICIPABLE	PORCENTAJE	PARTICIPACION
FONDO I: FONDO DE GARANTIA	IRREDUCTIBLE	450,733,393.37
FONDO II: FONDO POBLACIONAL	20%	659,324.33
FONDO III: FONDO DE INCENTIVO A RECAUDACION DE PREDIAL	25%	824,155.41
FONDO IV: FONDO DE NIVEL RECAUDACION DE PREDIAL	10%	329,662.16
FONDO V: FONDO DE INCENTIVO A RECAUDACION DE DERECHOS DE AGUA	25%	824,155.41
FONDO VI: FONDO DE NIVEL RECAUDACION DE DERECHOS DE AGUA	10%	329,662.16
FONDO VII: FONDO DE DESARROLLO MUNICIPAL	10%	329,662.16
TOTAL	100%	454,030,015.00



TOTAL DE PARTICIPACIONES A MUNICIPIOS



SPF
SECRETARÍA DE
PLANEACIÓN Y FINANZAS



JULIO- SEPTIEMBRE DE 2019

NO.	MUNICIPIO	PARTICIPACION FONDO I (A)	PARTICIPACION FONDO II (B)	PARTICIPACION FONDO III (C)	PARTICIPACION FONDO IV (D)	PARTICIPACION FONDO V (E)	PARTICIPACION FONDO VI (F)	PARTICIPACION FONDO VII (F)	PARTICIPACION EN INCREMENTOS E=B+C+D+E+F	TOTAL DE PARTICIPACIONES
1.-	ACUAMANALA DE M. H.	4,008,469.49	3,069.10	22,235.06	2,232.64	46,818.17	695.92	3,362.79	78,413.69	4,086,883.18
2.-	ATLTZAYANCA	7,160,270.97	8,895.47	9,727.92	2,219.34	22,421.66	1,283.07	5,524.20	50,071.66	7,210,342.63
3.-	AMAXAC DE GRO.	5,002,273.24	5,772.50	12,485.58	1,740.21	12,231.42	1,167.38	5,128.97	38,526.06	5,040,799.30
4.-	APETATITLAN DE A. C.	6,421,539.82	7,910.25	12,491.42	5,375.75	13,798.31	5,413.44	5,473.22	50,462.38	6,472,002.20
5.-	APIZACO	26,667,935.02	40,726.59	14,710.84	70,251.98	13,744.12	67,154.63	6,780.48	213,368.65	26,881,303.67
6.-	ATLANGATEPEC	5,210,078.39	3,417.19	16,690.25	1,090.19	39,736.77	1,285.37	2,899.97	65,119.75	5,275,198.14
7.-	BENITO JUAREZ	4,092,740.44	3,127.63	15,400.14	436.34	12,985.43	976.62	3,391.92	36,318.08	4,129,058.52
8.-	CALPULALPAN	13,263,670.28	25,063.03	18,738.50	13,888.32	9,034.13	11,598.05	8,404.97	86,727.01	13,350,397.29
9.-	CHIAUTEMPAN	17,666,417.21	36,265.12	11,264.66	11,175.27	13,508.65	28,697.01	9,132.52	110,043.24	17,776,460.45
10.-	CONTLA DE J. C.	9,749,111.38	19,854.63	12,845.48	2,320.51	15,302.04	2,271.74	9,063.24	61,657.64	9,810,769.02
11.-	CUAPAXTLA	6,146,526.09	7,944.44	9,509.60	832.82	13,199.53	1,418.53	5,752.26	38,657.18	6,185,183.27
12.-	CUAXOMULCO	4,626,044.10	2,730.85	12,589.90	812.49	10,636.10	1,292.34	2,625.34	30,687.03	4,656,731.13
13.-	EL CARMEN TEQUEXQUITLA	6,340,873.15	8,940.02	9,624.18	1,698.43	7,538.51	849.43	6,279.93	34,930.50	6,375,803.65
14.-	EMILIANO ZAPATA	3,674,352.74	2,362.56	20,000.04	411.00	12,271.54	377.60	2,849.44	38,272.17	3,712,624.91
15.-	ESPAÑITA	4,717,288.75	4,489.95	11,012.89	866.43	13,240.18	2,091.04	4,230.23	35,930.73	4,753,219.48
16.-	HUAMANTLA	22,202,586.18	48,114.71	18,463.18	25,964.62	10,162.14	38,630.41	9,634.78	150,969.84	22,353,556.02
17.-	HUEYOTLIPAN	6,165,472.27	7,549.73	10,414.56	891.14	3,920.58	1,347.74	5,457.49	29,581.23	6,195,053.49
18.-	IXTACUIXTLA DE M. M.	10,305,255.51	19,851.52	16,172.06	6,419.44	11,703.92	557.44	8,573.52	63,277.90	10,368,533.42
19.-	IXTENCO	4,943,209.72	3,667.38	6,304.35	319.95	5,212.85	1,043.16	3,308.41	19,856.10	4,963,065.81
20.-	LA MAGDALENA TLALTELULCO	6,460,853.82	9,776.06	13,611.15	2,796.90	12,749.42	2,074.50	6,727.44	47,735.46	6,508,589.28
21.-	LAZARO CARDENAS	4,055,981.65	1,607.33	9,097.70	152.84	6,352.25	191.49	1,765.52	19,167.13	4,075,148.78
22.-	MAZA TECOCHCO DE J. M. M.	4,985,055.35	5,646.63	12,361.47	658.80	10,369.65	1,275.71	5,037.44	35,349.70	5,020,405.05
23.-	MUÑOZ DE D. A.	3,881,996.32	2,423.68	8,753.02	251.52	7,352.38	158.85	2,779.91	21,719.37	3,903,715.69
24.-	NANACAMILPA DE M. A.	7,028,461.44	9,383.42	22,136.70	6,422.53	9,985.05	5,607.81	5,928.28	59,463.80	7,087,925.24
25.-	NATIVITAS	8,302,866.11	12,977.25	14,281.27	1,457.08	15,799.40	2,550.99	6,953.82	54,019.80	8,356,885.91
26.-	PANOTLA	8,452,558.97	14,065.55	16,453.67	6,009.28	15,409.28	3,561.09	7,396.90	62,895.78	8,515,454.75
27.-	PAPALOTLA DE X.	9,246,623.99	15,728.30	12,081.57	9,351.65	13,628.77	2,104.03	7,567.37	60,461.69	9,307,085.68
28.-	SANCTORUM DE L. C.	4,874,076.44	4,915.74	12,233.46	1,272.93	11,514.66	731.70	4,484.32	35,152.81	4,909,229.25
29.-	SAN DAMIAN TEXoloc	4,289,366.78	2,884.70	18,234.47	499.59	12,418.42	1,088.44	2,984.62	38,110.24	4,327,477.02
30.-	SAN FCO. TETLANOHCAN	5,314,287.28	5,651.29	14,654.32	439.33	16,732.32	2,479.80	4,722.51	44,679.58	5,358,966.86



TOTAL DE PARTICIPACIONES A MUNICIPIOS



JULIO- SEPTIEMBRE DE 2019

NO.	MUNICIPIO	PARTICIPACION FONDO I (A)	PARTICIPACION FONDO II (B)	PARTICIPACION FONDO III (C)	PARTICIPACION FONDO IV (D)	PARTICIPACION FONDO V (E)	PARTICIPACION FONDO VI (F)	PARTICIPACION FONDO VII (F)	PARTICIPACION EN INCREMENTOS E=B+C+D+E+F	TOTAL DE PARTICIPACIONES
31.-	SAN JERONIMO ZACUALPAN	4,215,520.41	1,951.28	16,264.47	227.33	13,650.42	453.84	2,055.18	34,602.52	4,250,122.93
32.-	SAN JOSE TEACALCO	4,312,844.61	3,068.07	16,280.11	274.50	13,319.78	1,042.68	3,158.02	37,143.15	4,349,987.76
33.-	SAN JUAN HUACITZINCO	4,320,877.67	3,890.64	13,976.60	487.46	12,423.31	639.49	3,999.68	35,417.17	4,356,294.83
34.-	SAN LORENZO AXOCOMANITLA	3,856,740.23	2,910.08	12,158.80	353.14	13,588.76	422.57	3,350.47	32,783.82	3,889,524.05
35.-	SAN LUCAS TECOPILOCO	3,693,315.13	1,621.83	16,691.06	589.32	19,206.23	1,029.93	1,944.17	41,082.55	3,734,397.67
36.-	SAN PABLO DEL MONTE	16,133,952.67	40,010.72	16,381.86	4,004.60	12,377.27	11,698.45	11,038.02	95,510.92	16,229,463.59
37.-	SANTA ANA NOPALUCAN	4,628,179.44	4,026.35	7,705.17	206.31	13,662.04	808.56	3,870.38	30,278.82	4,658,458.26
38.-	SANTA APOLONIA TEACALCO	3,821,234.11	2,361.52	13,252.53	147.97	14,090.97	1,561.86	2,742.56	34,157.42	3,855,391.53
39.-	SANTA CATARINA AYOMETLA	4,739,029.50	4,567.13	9,303.53	378.93	13,176.94	542.26	4,286.69	32,255.48	4,771,284.99
40.-	SANTA CRUZ QUILEHTLA	4,233,514.39	3,713.48	5,733.58	302.78	4,688.27	344.11	3,911.02	18,693.24	4,252,207.63
41.-	SANTA CRUZ TLAXCALA	6,631,469.52	10,485.19	11,448.56	4,757.87	18,224.27	1,562.85	7,025.17	53,503.92	6,684,973.44
42.-	SANTA ISABEL XILOXOTLA	3,865,382.44	2,585.82	21,975.35	1,593.78	11,543.94	1,461.81	2,963.13	42,123.82	3,907,506.26
43.-	TENANCINGO	5,480,147.61	6,647.91	13,060.68	1,279.26	13,964.50	1,043.05	5,392.29	41,387.68	5,521,535.30
44.-	TEOLOCHOLCO	7,389,182.41	12,628.64	15,852.06	3,851.42	9,333.84	2,222.91	7,601.72	51,490.59	7,440,673.00
45.-	TEPETITLA DE LARDIZABAL	6,684,880.31	10,908.91	13,933.66	1,776.20	12,660.39	1,013.43	7,257.74	47,550.32	6,732,430.63
46.-	TEPEYANCO	5,139,681.96	6,240.25	11,937.71	1,245.55	10,117.15	454.22	5,400.85	35,395.73	5,175,077.69
47.-	TERRENATE	5,841,663.27	7,638.31	10,212.24	847.83	10,519.62	1,189.22	5,820.08	36,227.29	5,877,890.56
48.-	TETLA DE LA SOLIDARIDAD	9,417,436.39	16,893.27	14,352.15	16,779.05	14,897.33	3,639.29	7,969.77	74,530.86	9,491,967.25
49.-	TETLATLAHUCA	5,360,669.36	6,948.34	17,489.11	323.44	12,524.89	856.71	5,758.46	43,900.96	5,404,570.31
50.-	TLAXCALA	30,805,357.47	49,235.64	14,787.93	67,671.99	11,978.91	77,877.14	7,100.10	228,651.71	31,034,009.18
51.-	TLAXCO	11,253,366.99	22,033.30	14,402.92	4,839.69	12,284.58	2,245.93	8,717.10	64,523.52	11,317,890.51
52.-	TOCATLÁN	4,072,300.18	3,026.63	11,688.52	458.70	12,760.82	532.53	3,302.30	31,769.50	4,104,069.68
53.-	TOTOLAC	7,802,010.34	11,299.47	13,101.01	5,313.42	15,467.69	2,275.69	6,440.82	53,898.12	7,855,908.46
54.-	TZOMPANTEPEC	7,028,923.54	8,473.83	10,867.42	1,759.48	16,801.39	2,155.18	5,363.48	45,420.78	7,074,344.32
55.-	XALOZTOC	7,835,354.73	12,382.59	12,795.62	5,189.56	8,671.33	1,706.50	7,034.35	47,779.94	7,883,134.67
56.-	XALTOCAN	5,278,443.07	5,316.15	15,182.87	2,510.12	33,276.04	2,337.70	4,456.75	63,079.63	5,341,522.70
57.-	XICOHTZINCO	5,671,594.92	7,059.71	22,005.97	6,713.86	16,842.63	2,166.81	5,516.07	60,305.05	5,731,899.96
58.-	YAUHQUEMEHCAN	9,775,624.34	19,837.01	13,505.53	12,476.30	12,459.68	6,187.44	9,019.88	73,485.84	9,849,110.17
59.-	ZACATELCO	11,396,353.78	22,111.00	12,722.76	4,353.14	12,484.22	10,044.46	8,634.17	70,349.75	11,466,703.52
60.-	ZITLALTEPEC DE T. S. S.	4,792,099.68	4,638.62	10,506.20	689.84	7,380.57	170.19	4,309.95	27,695.37	4,819,795.05
	TOTAL:	450,733,393.37	659,324.33	824,155.41	329,662.16	824,155.41	329,662.16	329,662.16	3,296,621.63	454,030,015.00



CONCILIACION DE PARTICIPACIONES A MUNICIPIOS A JULIO-SEPTIEMBRE 2019



NO.	MUNICIPIO	TOTAL DE PARTICIPACIONES FORMULA	TOTAL DE PARTICIPACIONES CALENDARIO	AJUSTE A JUL SEP 2019	%
1.-	ACUAMANALA DE M. H.	4,086,883.18	4,008,469.49	78,413.69	1.96%
2.-	ATLTZAYANCA	7,210,342.63	7,160,270.96	50,071.67	0.70%
3.-	AMAXAC DE GRO.	5,040,799.30	5,002,273.24	38,526.06	0.77%
4.-	APETATITLAN DE A. C.	6,472,002.20	6,421,539.81	50,462.39	0.79%
5.-	APIZACO	26,881,303.67	26,667,935.02	213,368.65	0.80%
6.-	ATLANGATEPEC	5,275,198.14	5,210,078.39	65,119.75	1.25%
7.-	BENITO JUAREZ	4,129,058.52	4,092,740.44	36,318.08	0.89%
8.-	CALPULALPAN	13,350,397.29	13,263,670.28	86,727.01	0.65%
9.-	CHIAUTEMPAN	17,776,460.45	17,666,417.22	110,043.23	0.62%
10.-	CONTLA DE J. C.	9,810,769.02	9,749,111.38	61,657.64	0.63%
11.-	CUAPIAXTLA	6,185,183.27	6,146,526.09	38,657.18	0.63%
12.-	CUAXOMULCO	4,656,731.13	4,626,044.10	30,687.03	0.66%
13.-	EL CARMEN TEQUEXQUITLA	6,375,803.65	6,340,873.15	34,930.50	0.55%
14.-	EMILIANO ZAPATA	3,712,624.91	3,674,352.74	38,272.17	1.04%
15.-	ESPAÑITA	4,753,219.48	4,717,288.75	35,930.73	0.76%
16.-	HUAMANTLA	22,353,556.02	22,202,586.18	150,969.84	0.68%
17.-	HUEYOTLIPAN	6,195,053.49	6,165,472.26	29,581.23	0.48%
18.-	IXTACUIXTLA DE M. M.	10,368,533.42	10,305,255.52	63,277.90	0.61%
19.-	IXTENCO	4,963,065.81	4,943,209.72	19,856.09	0.40%
20.-	LA MAGDALENA TLALTELULCO	6,508,589.28	6,460,853.82	47,735.46	0.74%
21.-	LAZARO CARDENAS	4,075,148.78	4,055,981.64	19,167.14	0.47%
22.-	MAZATECOCHCO DE J. M. M.	5,020,405.05	4,985,055.35	35,349.70	0.71%
23.-	MUÑOZ DE D. A.	3,903,715.69	3,881,996.32	21,719.37	0.56%
24.-	NANACAMILPA DE M. A.	7,087,925.24	7,028,461.44	59,463.80	0.85%
25.-	NATIVITAS	8,356,885.91	8,302,866.11	54,019.80	0.65%
26.-	PANOTLA	8,515,454.75	8,452,558.97	62,895.78	0.74%
27.-	PAPALOTLA DE X.	9,307,085.68	9,246,624.00	60,461.68	0.65%
28.-	SANCTORUM DE L. C.	4,909,229.25	4,874,076.44	35,152.81	0.72%
29.-	SAN DAMIAN TEXOLOC	4,327,477.02	4,289,366.78	38,110.24	0.89%
30.-	SAN FCO. TETLANOHCAN	5,358,966.86	5,314,287.28	44,679.58	0.84%



CONCILIACION DE PARTICIPACIONES A MUNICIPIOS A JULIO-SEPTIEMBRE 2019



NO.	MUNICIPIO	TOTAL DE PARTICIPACIONES FORMULA	TOTAL DE PARTICIPACIONES CALENDARIO	AJUSTE A JUL SEP 2019	%
31.-	SAN JERONIMO ZACUALPAN	4,250,122.93	4,215,520.41	34,602.52	0.82%
32.-	SAN JOSE TEACALCO	4,349,987.76	4,312,844.62	37,143.14	0.86%
33.-	SAN JUAN HUACTZINCO	4,356,294.83	4,320,877.67	35,417.16	0.82%
34.-	SAN LORENZO AXOCOMANITLA	3,889,524.05	3,856,740.23	32,783.82	0.85%
35.-	SAN LUCAS TECOPILCO	3,734,397.67	3,693,315.13	41,082.54	1.11%
36.-	SAN PABLO DEL MONTE	16,229,463.59	16,133,952.67	95,510.92	0.59%
37.-	SANTA ANA NOPALUCAN	4,658,458.26	4,628,179.44	30,278.82	0.65%
38.-	SANTA APOLONIA TEACALCO	3,855,391.53	3,821,234.11	34,157.42	0.89%
39.-	SANTA CATARINA AYOMETLA	4,771,284.99	4,739,029.51	32,255.48	0.68%
40.-	SANTA CRUZ QUILEHTLA	4,252,207.63	4,233,514.39	18,693.24	0.44%
41.-	SANTA CRUZ TLAXCALA	6,684,973.44	6,631,469.52	53,503.92	0.81%
42.-	SANTA ISABEL XILOXOXTLA	3,907,506.26	3,865,382.45	42,123.81	1.09%
43.-	TENANCINGO	5,521,535.30	5,480,147.62	41,387.68	0.76%
44.-	TEOLOCHOLCO	7,440,673.00	7,389,182.41	51,490.59	0.70%
45.-	TEPETITLA DE LARDIZABAL	6,732,430.63	6,684,880.31	47,550.32	0.71%
46.-	TEPEYANCO	5,175,077.69	5,139,681.96	35,395.73	0.69%
47.-	TERRENATE	5,877,890.56	5,841,663.26	36,227.30	0.62%
48.-	TETLA DE LA SOLIDARIDAD	9,491,967.25	9,417,436.39	74,530.86	0.79%
49.-	TETLATLAHUCA	5,404,570.31	5,360,669.36	43,900.95	0.82%
50.-	TLAXCALA	31,034,009.18	30,805,357.46	228,651.72	0.74%
51.-	TLAXCO	11,317,890.51	11,253,366.98	64,523.53	0.57%
52.-	TOCATLÁN	4,104,069.68	4,072,300.18	31,769.50	0.78%
53.-	TOTOLAC	7,855,908.46	7,802,010.34	53,898.12	0.69%
54.-	TZOMPANTEPEC	7,074,344.32	7,028,923.54	45,420.78	0.65%
55.-	XALOZTOC	7,883,134.67	7,835,354.73	47,779.94	0.61%
56.-	XALTOCAN	5,341,522.70	5,278,443.08	63,079.62	1.20%
57.-	XICOHTZINCO	5,731,899.96	5,671,594.92	60,305.04	1.06%
58.-	YAUHQUEMEHCAN	9,849,110.17	9,775,624.34	73,485.83	0.75%
59.-	ZACATELCO	11,466,703.52	11,396,353.78	70,349.74	0.62%
60.-	ZITLALTEPEC DE T. S. S.	4,819,795.05	4,792,099.67	27,695.38	0.58%
TOTAL		454,030,015.00	450,733,393.37	3,296,621.63	0.73%



DETERMINACIÓN DEL TERCER AJUSTE TRIMESTRAL DE FONDO DE COMPENSACIÓN E INCENTIVO A LA VENTA FINAL DE GASOLINAS Y DIESEL A MUNICIPIOS JULIO-SEPTIEMBRE 2019.



SPF
SECRETARÍA DE
PLANEACIÓN Y FINANZAS

**DETERMINACIÓN DE PARTICIPACION DE INGRESO POR
FONDO DE COMPENSACIÓN
JULIO SEPTIEMBRE DE 2019**



PARTICIPACIONES FEDERALES	INGRESOS JUL-SEP 2019	PORCENTAJE A REPARTIR	A MUNICIPIOS
FONDO DE COMPENSACIÓN	121,459,210.00	20.00%	24,291,842.00
TOTAL	121,459,210.00		24,291,842.00



TOTAL FONDO DE COMPENSACIÓN

JULIO SEPTIEMBRE DE 2019

	MUNICIPIO	PARTICIPACIÓN FONDO I (A)	PARTICIPACIÓN FONDO II (B)	PARTICIPACIÓN FONDO III (C)	PARTICIPACIÓN FONDO IV (D)	PARTICIPACIÓN FONDO V (E)	TOTAL A DISTRIB. DE JUL-SEP 2019
1.-	ACUAMANALA DE M. H.	79,153.59	65,537.48	8,225.85	137,995.76	2,564.01	293,476.70
2.-	ATLTZAYANCA	229,418.51	28,672.87	8,176.84	66,087.47	4,727.27	337,082.96
3.-	AMAXAC DE GRO.	148,875.55	36,801.02	6,411.54	36,051.92	4,301.06	232,441.09
4.-	APETA TITLAN DE A. C.	204,009.20	36,818.24	19,806.17	40,670.28	19,945.03	321,248.92
5.-	APIZACO	1,050,358.17	43,359.94	258,833.17	40,510.57	247,421.44	1,640,483.30
6.-	ATLANGATEPEC	88,131.01	49,194.24	4,016.65	117,123.47	4,735.77	263,201.14
7.-	BENITO JUAREZ	80,663.19	45,391.65	1,607.64	38,274.33	3,598.20	169,535.01
8.-	CALPULALPAN	646,387.62	55,231.40	51,169.50	26,627.94	42,731.33	822,147.79
9.-	CHIAUTEMPAN	935,294.90	33,202.41	41,173.66	39,816.53	105,729.94	1,155,217.44
10.-	CONTLA DE J. C.	512,060.30	37,861.83	8,549.56	45,102.52	8,369.91	611,944.12
11.-	CUAPIAXTLA	204,890.92	28,029.40	3,068.41	38,905.38	5,226.35	280,120.46
12.-	CUAXOMULCO	70,430.00	37,108.53	2,993.50	31,349.72	4,761.45	146,643.20
13.-	EL CARMEN TEQUEXQUITLA	230,567.41	28,367.10	6,257.62	22,219.62	3,129.59	290,541.35
14.-	EMILIANO ZAPATA	60,931.57	58,949.79	1,514.25	36,170.15	1,391.20	158,956.96
15.-	ESPAÑITA	115,798.03	32,460.32	3,192.24	39,025.19	7,704.15	198,179.94
16.-	HUAMANTLA	1,240,901.25	54,419.91	95,662.84	29,952.74	142,328.12	1,563,264.86
17.-	HUEYOTLIPAN	194,711.16	30,696.73	3,283.26	11,555.83	4,965.55	245,212.53
18.-	IXTACUIXTLA DE M. M.	511,980.14	47,666.88	23,651.51	34,497.10	2,053.81	619,849.44
19.-	IXTENCO	94,583.54	18,581.96	1,178.79	15,364.78	3,843.39	133,552.45
20.-	LA MAGDALENA TLALTELULCO	252,129.25	40,118.64	10,304.77	37,578.69	7,643.18	347,774.53
21.-	LAZARO CARDENAS	41,453.77	26,815.33	563.10	18,723.16	705.50	88,260.87
22.-	MAZA TECOCHCO DE J. M. M.	145,629.25	36,435.23	2,427.24	30,564.38	4,700.17	219,756.27
23.-	MUÑOZ DE D. A.	62,507.96	25,799.38	926.69	21,671.02	585.27	111,490.32
24.-	NANACAMILPA DE M. A.	242,002.93	65,247.56	23,662.86	29,430.78	20,661.17	381,005.30
25.-	NA TIVITAS	334,689.45	42,093.80	5,368.41	46,568.46	9,398.73	438,118.85
26.-	PANOTLA	362,757.25	48,496.93	22,140.33	45,418.60	13,120.33	491,933.43
27.-	PAPALOTLA DE X.	405,640.46	35,610.22	34,454.77	40,170.58	7,752.00	523,628.03
28.-	SANCTORUM DE L. C.	126,779.34	36,057.91	4,689.93	33,939.28	2,695.84	204,162.30
29.-	SAN DAMIAN TEXOLOC	74,397.70	53,745.80	1,840.67	36,603.09	4,010.21	170,597.48
30.-	SAN FCO. TETLANOHCAN	145,749.49	43,193.36	1,618.66	49,318.25	9,136.48	249,016.24



TOTAL FONDO DE COMPENSACIÓN

JULIO SEPTIEMBRE DE 2019

	MUNICIPIO	PARTICIPACIÓN FONDO I (A)	PARTICIPACIÓN FONDO II (B)	PARTICIPACIÓN FONDO III (C)	PARTICIPACIÓN FONDO IV (D)	PARTICIPACIÓN FONDO V (E)	TOTAL A DISTRIB. DE JUL-SEP 2019
31.-	SAN JERONIMO ZACUALPAN	50,324.32	47,939.26	837.55	40,234.40	1,672.12	141,007.63
32.-	SAN JOSE TEACALCO	79,126.88	47,985.35	1,011.36	39,259.82	3,841.58	171,224.99
33.-	SAN JUAN HUACTZINCO	100,341.37	41,195.78	1,795.96	36,617.49	2,356.10	182,306.70
34.-	SAN LORENZO AXOCOMANITLA	75,052.30	35,837.86	1,301.10	40,052.63	1,556.91	153,800.81
35.-	SAN LUCAS TECOPILCO	41,827.83	49,196.62	2,171.26	56,610.03	3,794.64	153,600.38
36.-	SAN PABLO DEL MONTE	1,031,895.68	48,285.26	14,754.35	36,481.78	43,101.25	1,174,518.32
37.-	SANTA ANA NOPALUCAN	103,841.50	22,710.87	760.13	40,268.63	2,979.01	170,560.15
38.-	SANTA APOLONIA TEACALCO	60,904.85	39,061.62	545.16	41,532.91	5,754.43	147,798.97
39.-	SANTA CATARINA AYOMETLA	117,788.56	27,422.01	1,396.10	38,838.81	1,997.87	187,443.35
40.-	SANTA CRUZ QUILEHTLA	95,772.51	16,899.63	1,115.53	13,818.60	1,267.82	128,874.09
41.-	SANTA CRUZ TLAXCALA	270,418.07	33,744.44	17,529.69	53,715.73	5,758.11	381,166.04
42.-	SANTA ISABEL XILOXOTLA	66,689.41	64,771.97	5,872.04	34,025.56	5,385.82	176,744.79
43.-	TENANCINGO	171,452.70	38,496.12	4,713.26	41,160.14	3,842.96	259,665.17
44.-	TEOLOCHOLCO	325,698.67	46,723.69	14,189.99	27,511.33	8,190.00	422,313.68
45.-	TEPETITLA DE LARDIZABAL	281,345.94	41,069.23	6,544.14	37,316.27	3,733.85	370,009.43
46.-	TEPEYANCO	160,938.96	35,186.19	4,589.05	29,820.14	1,673.51	232,207.85
47.-	TERRENATE	196,995.59	30,100.39	3,123.71	31,006.39	4,381.49	265,607.58
48.-	TETLA DE LA SOLIDARIDAD	435,685.43	42,302.73	61,819.98	43,909.62	13,408.44	597,126.18
49.-	TETLATLAHUCA	179,201.07	51,548.87	1,191.68	36,916.90	3,156.41	272,014.92
50.-	TLAXCALA	1,269,810.68	43,587.19	249,327.55	35,307.63	286,926.95	1,884,959.99
51.-	TLAXCO	568,249.33	42,452.36	17,831.15	36,208.59	8,274.79	673,016.21
52.-	TOCATLÁN	78,058.14	34,451.71	1,690.02	37,612.30	1,962.02	153,774.19
53.-	TOTOLAC	291,418.82	38,615.02	19,576.53	45,590.75	8,384.47	403,585.58
54.-	TZOMPANTEPEC	218,544.08	32,031.54	6,482.56	49,521.82	7,940.46	314,520.46
55.-	XALOZTOC	319,353.02	37,714.86	19,120.18	25,558.59	6,287.34	408,033.99
56.-	XALTOCAN	137,106.05	44,751.26	9,248.15	98,080.57	8,612.91	297,798.95
57.-	XICOHTZINCO	182,073.31	64,862.22	24,736.22	49,643.36	7,983.31	329,298.41
58.-	YAUHQUEMEHCAN	511,606.08	39,807.33	45,967.10	36,724.68	22,796.71	656,901.91
59.-	ZACATELCO	570,253.22	37,500.13	16,038.52	36,797.01	37,007.36	697,596.23
60.-	ZITLALTEPEC DE T. S. S.	119,632.14	30,966.83	2,541.62	21,754.12	627.04	175,521.76
	TOTAL:	17,004,289.40	2,429,184.20	1,214,592.10	2,429,184.20	1,214,592.10	24,291,842.00



CONCILIACION DE FONDO DE COMPENSACIÓN A MUNICIPIOS JUL-SEP 2019

NO.	MUNICIPIO	TOTAL DE PARTICIPACIONES FORMULA	TOTAL DE PARTICIPACIONES CALENDARIO	AJUSTE FOCO JUL-SEP 2019	%
1.-	ACUAMANALA DE M. H.	293,476.70	170,087.60	123,389.10	72.54%
2.-	ATLTZAYANCA	337,082.96	517,060.03	-179,977.07	-34.81%
3.-	AMAXAC DE GRO.	232,441.09	242,395.05	-9,953.96	-4.11%
4.-	APETA TITLAN DE A. C.	321,248.92	348,384.17	-27,135.25	-7.79%
5.-	APIZACO	1,640,483.30	1,658,493.00	-18,009.70	-1.09%
6.-	ATLANGATEPEC	263,201.14	166,401.41	96,799.73	58.17%
7.-	BENITO JUAREZ	169,535.01	153,927.48	15,607.53	10.14%
8.-	CALPULALPAN	822,147.79	833,630.45	-11,482.66	-1.38%
9.-	CHIAUTEMPAN	1,155,217.44	1,189,742.12	-34,524.68	-2.90%
10.-	CONTLA DE J. C.	611,944.12	641,309.81	-29,365.69	-4.58%
11.-	CUAPIAXTLA	280,120.46	274,779.80	5,340.66	1.94%
12.-	CUAXOMULCO	146,643.20	232,261.37	-85,618.17	-36.86%
13.-	EL CARMEN TEQUEXQUITLA	290,541.35	339,814.02	-49,272.67	-14.50%
14.-	EMILIANO ZAPATA	158,956.96	130,298.41	28,658.55	21.99%
15.-	ESPAÑITA	198,179.94	291,624.81	-93,444.87	-32.04%
16.-	HUAMANTLA	1,563,264.86	1,615,961.38	-52,696.52	-3.26%
17.-	HUEYOTLIPAN	245,212.53	294,455.56	-49,243.03	-16.72%
18.-	IXTACUIXTLA DE M. M.	619,849.44	611,341.29	8,508.15	1.39%
19.-	IXTENCO	133,552.45	165,692.70	-32,140.25	-19.40%
20.-	LA MAGDALENA TLALTELULCO	347,774.53	361,962.45	-14,187.92	-3.92%
21.-	LAZARO CARDENAS	88,260.87	158,837.36	-70,576.49	-44.43%
22.-	MAZATECOCHCO DE J. M. M.	219,756.27	255,874.62	-36,118.35	-14.12%
23.-	MUÑOZ DE D. A.	111,490.32	100,358.61	11,131.71	11.09%
24.-	NANACAMILPA DE M. A.	381,005.30	380,908.43	96.87	0.03%
25.-	NATIVITAS	438,118.85	599,067.43	-160,948.58	-26.87%
26.-	PANOTLA	491,933.43	506,863.00	-14,929.57	-2.95%
27.-	PAPALOTLA DE X.	523,628.03	532,782.64	-9,154.61	-1.72%
28.-	SANCTORUM DE L. C.	204,162.30	205,272.85	-1,110.55	-0.54%
29.-	SAN DAMIAN TEXOLOC	170,597.48	167,528.87	3,068.61	1.83%
30.-	SAN FCO. TETLANOHCAN	249,016.24	221,691.14	27,325.10	12.33%



CONCILIACION DE FONDO DE COMPENSACIÓN A MUNICIPIOS JUL-SEP 2019

NO.	MUNICIPIO	TOTAL DE PARTICIPACIONES FORMULA	TOTAL DE PARTICIPACIONES CALENDARIO	AJUSTE FOCO JUL-SEP 2019	%
31.-	SAN JERONIMO ZACUALPAN	141,007.63	95,202.82	45,804.81	48.11%
32.-	SAN JOSE TEACALCO	171,224.99	134,002.06	37,222.93	27.78%
33.-	SAN JUAN HUACTZINCO	182,306.70	174,288.43	8,018.27	4.60%
34.-	SAN LORENZO AXOCOMANITLA	153,800.81	152,548.91	1,251.90	0.82%
35.-	SAN LUCAS TECOPILCO	153,600.38	146,119.28	7,481.10	5.12%
36.-	SAN PABLO DEL MONTE	1,174,518.32	1,189,658.74	-15,140.42	-1.27%
37.-	SANTA ANA NOPALUCAN	170,560.15	265,546.77	-94,986.62	-35.77%
38.-	SANTA APOLONIA TEACALCO	147,798.97	254,522.68	-106,723.71	-41.93%
39.-	SANTA CATARINA AYOMETLA	187,443.35	200,202.21	-12,758.86	-6.37%
40.-	SANTA CRUZ QUILEHTLA	128,874.09	239,886.31	-111,012.22	-46.28%
41.-	SANTA CRUZ TLAXCALA	381,166.04	397,216.15	-16,050.11	-4.04%
42.-	SANTA ISABEL XILOXOXTLA	176,744.79	150,298.22	26,446.57	17.60%
43.-	TENANCINGO	259,665.17	279,132.00	-19,466.83	-6.97%
44.-	TEOLOCHOLCO	422,313.68	426,523.57	-4,209.89	-0.99%
45.-	TEPETITLA DE LARDIZABAL	370,009.43	372,367.80	-2,358.37	-0.63%
46.-	TEPEYANCO	232,207.85	249,703.17	-17,495.32	-7.01%
47.-	TERRENA TE	265,607.58	419,447.17	-153,839.59	-36.68%
48.-	TETLA DE LA SOLIDARIDAD	597,126.18	583,179.34	13,946.84	2.39%
49.-	TETLA TLAHUCA	272,014.92	237,384.10	34,630.82	14.59%
50.-	TLAXCALA	1,884,959.99	1,930,115.37	-45,155.38	-2.34%
51.-	TLAXCO	673,016.21	677,183.76	-4,167.55	-0.62%
52.-	TOCATLÁN	153,774.19	152,341.76	1,432.43	0.94%
53.-	TOTOLAC	403,585.58	385,045.39	18,540.19	4.82%
54.-	TZOMPANTEPEC	314,520.46	287,583.63	26,936.83	9.37%
55.-	XALOZTOC	408,033.99	420,395.05	-12,361.06	-2.94%
56.-	XALTOCAN	297,798.95	181,125.25	116,673.70	64.42%
57.-	XICOHTZINCO	329,298.41	263,779.21	65,519.20	24.84%
58.-	YAUHQUEMEHCAN	656,901.91	681,737.03	-24,835.12	-3.64%
59.-	ZACATELCO	697,596.23	706,983.93	-9,387.70	-1.33%
60.-	ZITLALTEPEC DE T. S. S.	175,521.76	194,149.06	-18,627.30	-9.59%
TOTAL		24,291,842.00	25,216,477.03	-924,635.03	-3.67%



DETERMINACIÓN DE PARTICIPACION DE INGRESO POR
GASOLINAS Y DIESEL
JULIO - SEPTIEMBRE DE 2019



PARTICIPACIONES FEDERALES	INGRESOS JUL - SEP 2019	PORCENTAJE A REPARTIR	A MUNICIPIOS
GASOLINAS Y DIESEL	48,680,076.00	20.00%	9,736,015.20
TOTAL	48,680,076.00		9,736,015.20



SPF
SECRETARÍA DE
PLANEACIÓN Y FINANZAS

TOTAL GASOLINAS Y DIESEL



JULIO SEPTIEMBRE DE 2019

	MUNICIPIO	PARTICIPACION FONDO I (A)	PARTICIPACION FONDO II (B)	PARTICIPACION FONDO III (C)	PARTICIPACION FONDO IV (D)	PARTICIPACION FONDO V (E)	TOTAL A DISTRIB. DE JUL-SEP 2019
1.-	ACUAMANALA DE M. H.	31,724.26	26,267.00	3,296.87	55,307.82	1,027.64	117,623.59
2.-	ATLTZAYANCA	91,949.47	11,491.90	3,277.22	26,487.44	1,894.66	135,100.70
3.-	AMAXAC DE GRO.	59,668.37	14,749.62	2,569.70	14,449.38	1,723.84	93,160.90
4.-	APETA TITLAN DE A. C.	81,765.59	14,756.52	7,938.19	16,300.39	7,993.84	128,754.52
5.-	APIZACO	420,976.85	17,378.39	103,738.68	16,236.38	99,164.94	657,495.23
6.-	ATLANGATEPEC	35,322.35	19,716.74	1,609.85	46,942.34	1,898.06	105,489.34
7.-	BENITO JUAREZ	32,329.29	18,192.68	644.33	15,340.11	1,442.13	67,948.55
8.-	CALPULALPAN	259,068.03	22,136.39	20,508.41	10,672.31	17,126.44	329,511.58
9.-	CHIAUTEMPAN	374,860.22	13,307.31	16,502.14	15,958.21	42,375.89	463,003.77
10.-	CONTLA DE J. C.	205,230.50	15,174.78	3,426.61	18,076.80	3,354.61	245,263.30
11.-	CUAPIAXTLA	82,118.97	11,234.00	1,229.80	15,593.03	2,094.69	112,270.49
12.-	CUAXOMULCO	28,227.89	14,872.86	1,199.78	12,564.77	1,908.36	58,773.66
13.-	EL CARMEN TEQUEXQUITLA	92,409.94	11,369.35	2,508.01	8,905.48	1,254.32	116,447.12
14.-	EMILIANO ZAPATA	24,420.98	23,626.70	606.90	14,496.77	557.58	63,708.93
15.-	ESPAÑITA	46,411.11	13,009.89	1,279.43	15,641.05	3,087.77	79,429.25
16.-	HUAMANTLA	497,345.30	21,811.15	38,341.05	12,004.87	57,044.20	626,546.58
17.-	HUEYOTLIPAN	78,038.99	12,303.06	1,315.91	4,631.50	1,990.16	98,279.62
18.-	IXTACUIXTLA DE M. M.	205,198.37	19,104.58	9,479.37	13,826.22	823.16	248,431.70
19.-	IXTENCO	37,908.48	7,447.53	472.45	6,158.11	1,540.40	53,526.97
20.-	LA MAGDALENA TLALTELULCO	101,051.79	16,079.29	4,130.09	15,061.30	3,063.34	139,385.81
21.-	LAZARO CARDENAS	16,614.41	10,747.41	225.69	7,504.12	282.76	35,374.39
22.-	MAZATECOCHCO DE J. M. M.	58,367.28	14,603.01	972.82	12,250.01	1,883.80	88,076.91
23.-	MUÑOZ DE D. A.	25,052.79	10,340.23	371.41	8,685.61	234.57	44,684.61
24.-	NANACAMILPA DE M. A.	96,993.23	26,150.81	9,483.92	11,795.67	8,280.87	152,704.49
25.-	NA TIVITAS	134,141.39	16,870.93	2,151.62	18,664.34	3,766.95	175,595.24
26.-	PANOTLA	145,390.79	19,437.26	8,873.70	18,203.49	5,258.54	197,163.78
27.-	PAPALOTLA DE X.	162,578.11	14,272.35	13,809.25	16,100.11	3,106.95	209,866.77
28.-	SANCTORUM DE L. C.	50,812.35	14,451.78	1,879.69	13,602.64	1,080.48	81,826.95
29.-	SAN DAMIAN TEXOLOC	29,818.12	21,540.97	737.73	14,670.29	1,607.27	68,374.38
30.-	SAN FCO. TETLANOHCAN	58,415.46	17,311.62	648.75	19,766.44	3,661.84	99,804.12



TOTAL GASOLINAS Y DIESEL

JULIO SEPTIEMBRE DE 2019

	MUNICIPIO	PARTICIPACION FONDO I (A)	PARTICIPACION FONDO II (B)	PARTICIPACION FONDO III (C)	PARTICIPACION FONDO IV (D)	PARTICIPACION FONDO V (E)	TOTAL A DISTRIB. DE JUL-SEP 2019
31.-	SAN JERONIMO ZACUALPAN	20,169.67	19,213.75	335.68	16,125.69	670.17	56,514.96
32.-	SAN JOSE TEACALCO	31,713.55	19,232.22	405.35	15,735.08	1,539.68	68,625.88
33.-	SAN JUAN HUACTZINCO	40,216.18	16,511.01	719.81	14,676.05	944.31	73,067.36
34.-	SAN LORENZO AXOCOMANITLA	30,080.48	14,363.58	521.47	16,052.84	624.00	61,642.38
35.-	SAN LUCAS TECOPILCO	16,764.33	19,717.69	870.23	22,688.94	1,520.87	61,562.05
36.-	SAN PABLO DEL MONTE	413,577.20	19,352.42	5,913.45	14,621.67	17,274.70	470,739.45
37.-	SANTA ANA NOPALUCAN	41,619.01	9,102.37	304.66	16,139.41	1,193.97	68,359.42
38.-	SANTA APOLONIA TEACALCO	24,410.28	15,655.65	218.50	16,646.13	2,306.34	59,236.88
39.-	SANTA CATARINA AYOMETLA	47,208.90	10,990.57	559.55	15,566.35	800.73	75,126.10
40.-	SANTA CRUZ QUILEHTLA	38,385.01	6,773.27	447.10	5,538.41	508.13	51,651.91
41.-	SANTA CRUZ TLAXCALA	108,381.84	13,524.56	7,025.79	21,528.92	2,307.81	152,768.92
42.-	SANTA ISABEL XILOXOXTLA	26,728.69	25,960.19	2,353.48	13,637.23	2,158.60	70,838.18
43.-	TENANCINGO	68,717.15	15,429.00	1,889.04	16,496.72	1,540.23	104,072.14
44.-	TEOLOCHOLCO	130,537.95	18,726.56	5,687.26	11,026.36	3,282.50	169,260.63
45.-	TEPETITLA DE LARDIZABAL	112,761.66	16,460.29	2,622.85	14,956.12	1,496.50	148,297.42
46.-	TEPEYANCO	64,503.31	14,102.40	1,839.26	11,951.72	670.73	93,067.43
47.-	TERRENATE	78,954.58	12,064.05	1,251.96	12,427.16	1,756.07	106,453.82
48.-	TETLA DE LA SOLIDARIDAD	174,619.94	16,954.66	24,777.05	17,598.69	5,374.02	239,324.36
49.-	TETLA TLAHUCA	71,822.64	20,660.46	477.62	14,796.06	1,265.07	109,021.84
50.-	TLAXCALA	508,932.01	17,469.47	99,928.89	14,151.07	114,998.49	755,479.93
51.-	TLAXCO	227,750.70	17,014.63	7,146.61	14,512.17	3,316.48	269,740.60
52.-	TOCATLÁN	31,285.20	13,808.03	677.35	15,074.77	786.36	61,631.71
53.-	TOTOLAC	116,798.80	15,476.65	7,846.15	18,272.48	3,360.44	161,754.53
54.-	TZOMPANTEPEC	87,591.07	12,838.04	2,598.17	19,848.03	3,182.49	126,057.79
55.-	XALOZTOC	127,994.65	15,115.88	7,663.25	10,243.72	2,519.92	163,537.42
56.-	XALTOCAN	54,951.23	17,936.02	3,706.60	39,310.07	3,452.00	119,355.92
57.-	XICOHTZINCO	72,973.82	25,996.36	9,914.12	19,896.74	3,199.66	131,980.70
58.-	YAUHQUEMEHCAN	205,048.45	15,954.52	18,423.32	14,719.02	9,136.78	263,282.09
59.-	ZACATELCO	228,553.85	15,029.81	6,428.13	14,748.01	14,832.31	279,592.12
60.-	ZITLALTEPEC DE T. S. S.	47,947.80	12,411.31	1,018.67	8,718.91	251.31	70,348.00
	TOTAL:	6,815,210.64	973,601.52	486,800.76	973,601.52	486,800.76	9,736,015.20



CONCILIACION DE PARTICIPACIONES A MUNICIPIOS JUL-SEP 2019

NO.	MUNICIPIO	TOTAL DE PARTICIPACIONES FORMULA	TOTAL DE PARTICIPACIONES CALENDARIO	AJUSTE JUL SEP 2019	%
1.-	ACUAMANALA DE M. H.	117,623.59	63,032.53	54,591.06	86.61%
2.-	ATLTZAYANCA	135,100.70	191,616.58	-56,515.88	-29.49%
3.-	AMAXAC DE GRO.	93,160.90	89,828.87	3,332.03	3.71%
4.-	APETA TITLAN DE A. C.	128,754.52	129,107.23	-352.71	-0.27%
5.-	APIZACO	657,495.23	614,618.73	42,876.50	6.98%
6.-	ATLANGATEPEC	105,489.34	61,666.47	43,822.87	71.06%
7.-	BENITO JUAREZ	67,948.55	57,043.78	10,904.77	19.12%
8.-	CALPULALPAN	329,511.58	308,934.01	20,577.57	6.66%
9.-	CHIAUTEMPAN	463,003.77	440,904.96	22,098.81	5.01%
10.-	CONTLA DE J. C.	245,263.30	237,662.15	7,601.15	3.20%
11.-	CUAPIAXTLA	112,270.49	101,830.29	10,440.20	10.25%
12.-	CUAXOMULCO	58,773.66	86,073.43	-27,299.77	-31.72%
13.-	EL CARMEN TEQUEXQUITLA	116,447.12	125,931.23	-9,484.11	-7.53%
14.-	EMILIANO ZAPATA	63,708.93	48,287.12	15,421.81	31.94%
15.-	ESPAÑITA	79,429.25	108,072.86	-28,643.61	-26.50%
16.-	HUAMANTLA	626,546.58	598,857.00	27,689.58	4.62%
17.-	HUEYOTLIPAN	98,279.62	109,121.90	-10,842.28	-9.94%
18.-	IXTACUIXTLA DE M. M.	248,431.70	226,556.16	21,875.54	9.66%
19.-	IXTENCO	53,526.97	61,403.84	-7,876.87	-12.83%
20.-	LA MAGDALENA TLALTELULCO	139,385.81	134,139.19	5,246.62	3.91%
21.-	LAZARO CARDENAS	35,374.39	58,863.33	-23,488.94	-39.90%
22.-	MAZATECOCHCO DE J. M. M.	88,076.91	94,824.23	-6,747.32	-7.12%
23.-	MUÑOZ DE D. A.	44,684.61	37,191.76	7,492.85	20.15%
24.-	NANACAMILPA DE M. A.	152,704.49	141,160.35	11,544.14	8.18%
25.-	NATIVITAS	175,595.24	222,007.61	-46,412.37	-20.91%
26.-	PANOTLA	197,163.78	187,837.69	9,326.09	4.96%
27.-	PAPALOTLA DE X.	209,866.77	197,443.21	12,423.56	6.29%
28.-	SANCTORUM DE L. C.	81,826.95	76,071.80	5,755.15	7.57%
29.-	SAN DAMIAN TEXOLOC	68,374.38	62,084.31	6,290.07	10.13%
30.-	SAN FCO. TETLANOHCAN	99,804.12	82,156.22	17,647.90	21.48%



CONCILIACION DE PARTICIPACIONES A MUNICIPIOS JUL-SEP 2019

NO.	MUNICIPIO	TOTAL DE PARTICIPACIONES FORMULA	TOTAL DE PARTICIPACIONES CALENDARIO	AJUSTE JUL SEP 2019	%
31.-	SAN JERONIMO ZACUALPAN	56,514.96	35,281.09	21,233.87	60.18%
32.-	SAN JOSE TEACALCO	68,625.88	49,659.65	18,966.23	38.19%
33.-	SAN JUAN HUACTZINCO	73,067.36	64,589.32	8,478.04	13.13%
34.-	SAN LORENZO AXOCOMANITLA	61,642.38	56,532.90	5,109.48	9.04%
35.-	SAN LUCAS TECOPILCO	61,562.05	54,150.16	7,411.89	13.69%
36.-	SAN PABLO DEL MONTE	470,739.45	440,874.06	29,865.39	6.77%
37.-	SANTA ANA NOPALUCAN	68,359.42	98,408.62	-30,049.20	-30.54%
38.-	SANTA APOLONIA TEACALCO	59,236.88	94,323.22	-35,086.34	-37.20%
39.-	SANTA CATARINA AYOMETLA	75,126.10	74,192.67	933.43	1.26%
40.-	SANTA CRUZ QUILEHTLA	51,651.91	88,899.15	-37,247.24	-41.90%
41.-	SANTA CRUZ TLAXCALA	152,768.92	147,203.81	5,565.11	3.78%
42.-	SANTA ISABEL XILOXOTLA	70,838.18	55,698.82	15,139.36	27.18%
43.-	TENANCINGO	104,072.14	103,443.17	628.97	0.61%
44.-	TEOLOCHOLCO	169,260.63	158,064.82	11,195.81	7.08%
45.-	TEPETITLA DE LARDIZABAL	148,297.42	137,995.29	10,302.13	7.47%
46.-	TEPEYANCO	93,067.43	92,537.16	530.27	0.57%
47.-	TERRENATE	106,453.82	155,442.37	-48,988.55	-31.52%
48.-	TETLA DE LA SOLIDARIDAD	239,324.36	216,119.66	23,204.70	10.74%
49.-	TETLA TLAHUCA	109,021.84	87,971.86	21,049.98	23.93%
50.-	TLAXCALA	755,479.93	715,278.90	40,201.03	5.62%
51.-	TLAXCO	269,740.60	250,956.64	18,783.96	7.48%
52.-	TOCATLÁN	61,631.71	56,456.13	5,175.58	9.17%
53.-	TOTOLAC	161,754.53	142,693.46	19,061.07	13.36%
54.-	TZOMPANTEPEC	126,057.79	106,575.23	19,482.56	18.28%
55.-	XALOZTOC	163,537.42	155,793.65	7,743.77	4.97%
56.-	XALTOCAN	119,355.92	67,122.98	52,232.94	77.82%
57.-	XICOHTZINCO	131,980.70	97,753.59	34,227.11	35.01%
58.-	YAUHQUEMEHCAN	263,282.09	252,644.03	10,638.06	4.21%
59.-	ZACATELCO	279,592.12	262,000.25	17,591.87	6.71%
60.-	ZITLALTEPEC DE T. S. S.	70,348.00	71,949.44	-1,601.44	-2.23%
TOTAL		9,736,015.20	9,344,940.94	391,074.26	4.18%



RESUMEN DEL TERCER AJUSTE TRIMESTRAL 2019.



CONCILIACIÓN DE PARTICIPACIONES, FOCO Y GASOLINAS Y DIESEL A MUNICIPIOS JUL-SEP 2019

NO.	MUNICIPIO	3ER AJUSTE TRIMESTRAL PARTICIPACIONES 2019	3ER AJUSTE TRIMESTRAL FOCO 2019	3EER AJUSTE TRIMESTRAL GASOLINAS Y DIESEL 2019	TOTAL TERCER AJUSTE TRIMESTRAL 2019
1.-	ACUAMANALA DE M. H.	78,413.69	123,389.10	54,590.86	256,393.66
2.-	ATLTZAYANCA	50,071.67	-179,977.07	-56,516.11	-186,421.51
3.-	AMAXAC DE GRO.	38,526.06	-9,953.96	3,331.88	31,903.98
4.-	APETATITLAN DE A. C.	50,462.39	-27,135.25	-352.93	22,974.22
5.-	APIZACO	213,368.65	-18,009.70	42,875.40	238,234.34
6.-	ATLANGATEPEC	65,119.75	96,799.73	43,822.69	205,742.17
7.-	BENITO JUAREZ	36,318.08	15,607.53	10,904.65	62,830.26
8.-	CALPULALPAN	86,727.01	-11,482.66	20,577.02	95,821.37
9.-	CHIAUTEMPAN	110,043.23	-34,524.68	22,098.03	97,616.59
10.-	CONTLA DE J. C.	61,657.64	-29,365.69	7,600.73	39,892.68
11.-	CUAPIAXTLA	38,657.18	5,340.66	10,440.01	54,437.85
12.-	CUAXOMULCO	30,687.03	-85,618.17	-27,299.87	-82,231.01
13.-	EL CARMEN TEQUEXQUITLA	34,930.50	-49,272.67	-9,484.31	-23,826.49
14.-	EMILIANO ZAPATA	38,272.17	28,658.55	15,421.71	82,352.42
15.-	ESPAÑITA	35,930.73	-93,444.87	-28,643.74	-86,157.89
16.-	HUAMANTLA	150,969.84	-52,696.52	27,688.52	125,961.83
17.-	HUEYOTLIPAN	29,581.23	-49,243.03	-10,842.45	-30,504.24
18.-	IXTACUIXTLA DE M. M.	63,277.90	8,508.15	21,875.12	93,661.16
19.-	IXTENCO	19,856.09	-32,140.25	-7,876.96	-20,161.11
20.-	LA MAGDALENA TLALTELULCO	47,735.46	-14,187.92	5,246.39	38,793.93
21.-	LAZARO CARDENAS	19,167.14	-70,576.49	-23,489.00	-74,898.35
22.-	MAZATECOCHCO DE J. M. M.	35,349.70	-36,118.35	-6,747.47	-7,516.11
23.-	MUÑOZ DE D. A.	21,719.37	11,131.71	7,492.77	40,343.86
24.-	NANACAMILPA DE M. A.	59,463.80	96.87	11,543.88	71,104.55
25.-	NATIVITAS	54,019.80	-160,948.58	-46,412.67	-153,341.44
26.-	PANOTLA	62,895.78	-14,929.57	9,325.76	57,291.96
27.-	PAPALOTLA DE X.	60,461.68	-9,154.61	12,423.21	63,730.27
28.-	SANCTORUM DE L. C.	35,152.81	-1,110.55	5,755.01	39,797.28
29.-	SAN DAMIAN TEXOLOC	38,110.24	3,068.61	6,289.95	47,468.80
30.-	SAN FCO. TETLANOHCAN	44,679.58	27,325.10	17,647.73	89,652.41



CONCILIACIÓN DE PARTICIPACIONES, FOCO Y GASOLINAS Y DIESEL A MUNICIPIOS JUL-SEP 2019

NO.	MUNICIPIO	3ER AJUSTE TRIMESTRAL PARTICIPACIONES 2019	3ER AJUSTE TRIMESTRAL FOCO 2019	3EER AJUSTE TRIMESTRAL GASOLINAS Y DIESEL 2019	TOTAL TERCER AJUSTE TRIMESTRAL 2019
31.-	SAN JERONIMO ZACUALPAN	34,602.52	45,804.81	21,233.77	101,641.11
32.-	SAN JOSE TEACALCO	37,143.14	37,222.93	18,966.12	93,332.18
33.-	SAN JUAN HUACTZINCO	35,417.16	8,018.27	8,477.92	51,913.36
34.-	SAN LORENZO AXOCOMANITLA	32,783.82	1,251.90	5,109.38	39,145.10
35.-	SAN LUCAS TECOPIILCO	41,082.54	7,481.10	7,411.79	55,975.43
36.-	SAN PABLO DEL MONTE	95,510.92	-15,140.42	29,864.59	110,235.10
37.-	SANTA ANA NOPALUCAN	30,278.82	-94,986.62	-30,049.32	-94,757.13
38.-	SANTA APOLONIA TEACALCO	34,157.42	-106,723.71	-35,086.44	-107,652.73
39.-	SANTA CATARINA AYOMETLA	32,255.48	-12,758.86	933.30	20,429.92
40.-	SANTA CRUZ QUILEHTLA	18,693.24	-111,012.22	-37,247.33	-129,566.31
41.-	SANTA CRUZ TLAXCALA	53,503.92	-16,050.11	5,564.85	43,018.67
42.-	SANTA ISABEL XILOXOXTLA	42,123.81	26,446.57	15,139.25	83,709.63
43.-	TENANCINGO	41,387.68	-19,466.83	628.80	22,549.64
44.-	TEOLOCHOLCO	51,490.59	-4,209.89	11,195.52	58,476.22
45.-	TEPETITLA DE LARDIZABAL	47,550.32	-2,358.37	10,301.88	55,493.83
46.-	TEPEYANCO	35,395.73	-17,495.32	530.11	18,430.52
47.-	TERRENATE	36,227.30	-153,989.59	-48,988.73	-166,601.02
48.-	TETLA DE LA SOLIDARIDAD	74,530.86	13,946.84	23,204.30	111,682.00
49.-	TETLATLAHUCA	43,900.95	34,630.82	21,049.80	99,581.57
50.-	TLAXCALA	228,651.72	-45,155.38	40,199.76	223,696.10
51.-	TLAXCO	64,523.53	-4,167.55	18,783.51	79,139.48
52.-	TOCATLÁN	31,769.50	1,432.43	5,175.48	38,377.40
53.-	TOTOLAC	53,898.12	18,540.19	19,060.79	91,499.11
54.-	TZOMPANTEPEC	45,420.78	26,936.83	19,482.35	91,839.96
55.-	XALOZTOC	47,779.94	-12,361.06	7,743.49	43,162.38
56.-	XALTOCAN	63,079.62	116,673.70	52,232.74	231,986.06
57.-	XICOHTZINCO	60,305.04	65,519.20	34,226.89	160,051.14
58.-	YAUHQUEMEHCAN	73,485.83	-24,835.12	10,637.62	59,288.33
59.-	ZACATELCO	70,349.74	-9,387.70	17,591.40	78,553.44
60.-	ZITLALTEPEC DE T. S. S.	27,695.38	-18,627.30	-1,601.56	7,466.52
TOTAL		3,296,621.63	-924,635.03	391,057.86	2,763,044.46



INFORME DE DISTRIBUCIÓN DE FEIEF DEL SEGUNDO TRIMESTRE 2019.



FONDO DE ESTABILIZACION DE LOS INGRESOS DE LAS ENTIADDES FEDERATIVAS SEGUNDO TRIMESTRE 2019

RECURSOS DEL FEIEF SEGUNDO TRIMESTRE 2019

31,026,799.00

20%

6,205,359.80

TOTAL RECAUDACIÓN ESTATAL PARTICIPABLE

0.00

FONDO ESTATAL PARTICIPABLE	PORCENTAJE	PARTICIPACION
FONDO I: FONDO DE GARANTIA	IRREDUCTIBLE	0.00
FONDO II: FONDO POBLACIONAL	20%	1,241,071.96
FONDO III: FONDO DE INCENTIVO A RECAUDACION DE PREDIAL	25%	1,551,339.95
FONDO IV: FONDO DE NIVEL RECAUDACION DE PREDIAL	10%	620,535.98
FONDO V: FONDO DE INCENTIVO A RECAUDACION DE DERECHOS DE AGUA	25%	1,551,339.95
FONDO VI: FONDO DE NIVEL RECAUDACION DE DERECHOS DE AGUA	10%	620,535.98
FONDO VII: FONDO DE DESARROLLO MUNICIPAL	10%	620,535.98
TOTAL	100%	6,205,359.80

Nota: Los recursos fueron radicados por la Federación al Estado en el mes de julio de 2019, mismo que se le distribuyó a los municipios dentro del plazo establecido en la LCF



TOTAL DE FEIEF* A MUNICIPIOS



JULIO DE 2019

NO.	MUNICIPIO	PARTICIPACION FONDO I (A)	PARTICIPACION FONDO II (B)	PARTICIPACION FONDO III (C)	PARTICIPACION FONDO IV (D)	PARTICIPACION FONDO V (E)	PARTICIPACION FONDO VI (F)	PARTICIPACION FONDO VII (F)	TOTAL DE PARTICIPACIONES
1.-	ACJAMANALA DE M. H.	0.00	5,777.09	41,853.93	4,202.59	88,127.67	1,309.96	2,089.96	143,361.21
2.-	ATLTZAYANCA	0.00	16,744.30	18,311.24	4,177.55	42,205.17	2,415.17	10,205.39	94,058.81
3.-	AMAXAC DE GRO.	0.00	10,865.80	23,502.09	3,275.66	23,023.69	2,197.41	8,833.62	71,698.27
4.-	APETATITLAN DE A. C.	0.00	14,889.78	23,513.08	10,118.99	25,973.09	10,189.93	8,985.99	93,670.86
5.-	APZACO	0.00	76,661.25	27,690.78	132,238.05	25,871.10	126,407.79	10,075.25	398,944.23
6.-	ATLANGATEPEC	0.00	6,432.31	31,416.72	2,052.11	74,798.08	2,419.51	2,806.88	119,925.61
7.-	BENITO JUAREZ	0.00	5,887.27	28,988.28	821.34	24,442.98	1,838.32	4,854.65	66,832.85
8.-	CALPULALPAN	0.00	47,177.13	35,272.20	26,142.53	17,005.29	21,831.47	16,354.34	163,782.97
9.-	CHIAUTEMPAN	0.00	68,263.26	21,203.92	21,035.65	25,427.87	54,017.50	18,366.87	208,315.08
10.-	CONTLA DE J. C.	0.00	37,373.14	24,179.55	4,367.98	28,803.63	4,276.19	19,293.26	118,293.75
11.-	CUAPIXTLA	0.00	14,954.13	17,900.30	1,567.65	24,845.99	2,670.15	12,339.17	74,277.39
12.-	CUAXOMULCO	0.00	5,140.39	23,698.47	1,529.38	20,020.74	2,432.63	4,973.57	57,795.18
13.-	EL CARMEN TEQUEXQUITLA	0.00	16,828.15	18,115.97	3,197.02	14,190.03	1,598.91	15,947.36	69,877.44
14.-	EMILIANO ZAPATA	0.00	4,447.14	37,646.86	773.63	23,099.20	710.76	3,408.66	70,086.26
15.-	ESPAÑITA	0.00	8,451.61	20,730.00	1,630.92	24,922.50	3,936.05	7,238.68	66,909.76
16.-	HUAMANTLA	0.00	90,568.19	34,753.96	48,874.21	19,128.60	72,715.54	17,398.48	283,438.99
17.-	HUEYOTLIPAN	0.00	14,211.15	19,603.73	1,677.42	7,379.85	2,536.90	15,994.48	61,403.54
18.-	IXTACUIXTLA DE M. M.	0.00	37,367.29	30,441.30	12,083.57	22,030.74	1,049.30	18,546.20	121,518.40
19.-	IXTENCO	0.00	6,903.26	11,866.92	602.25	9,812.35	1,963.59	11,326.67	42,475.03
20.-	LA MAGDALENA TLALTELULCO	0.00	18,401.86	25,620.80	5,264.72	23,998.73	3,904.91	12,183.68	89,374.69
21.-	LAZARO CARDENAS	0.00	3,025.54	17,124.96	287.69	11,957.10	360.44	4,720.62	37,476.34
22.-	MAZA TECOCHCO DE J. M. M.	0.00	10,628.87	23,268.48	1,240.08	19,519.20	2,401.32	9,520.38	66,578.33
23.-	MUÑOZ DE D. A.	0.00	4,562.19	16,476.15	473.45	13,839.67	299.02	6,540.21	42,190.70
24.-	NANACAMILPA DE M. A.	0.00	17,662.78	41,668.78	12,089.37	18,795.26	10,555.81	8,957.83	109,729.83
25.-	NATIVITAS	0.00	24,427.58	26,882.19	2,742.72	29,739.82	4,801.82	14,091.55	102,685.70
26.-	PANOTLA	0.00	26,476.13	30,971.39	11,311.51	29,005.50	6,703.18	12,952.57	117,420.28
27.-	PAPALOTLA DE X.	0.00	29,606.00	22,741.61	17,602.97	25,653.97	3,960.50	15,196.94	114,761.99
28.-	SANCTORUM DE L. C.	0.00	9,253.09	23,027.52	2,396.09	21,674.50	1,377.31	8,191.81	65,920.32
29.-	SAN DAMIAN TEXOLOC	0.00	5,429.98	34,323.46	940.40	23,375.68	2,048.82	4,197.20	70,315.54
30.-	SAN FCO. TETLANOHCAN	0.00	10,637.65	27,584.40	826.98	31,495.91	4,667.83	7,228.32	82,441.08



TOTAL DE FEIEF* A MUNICIPIOS

JULIO DE 2019

NO.	MUNICIPIO	PARTICIPACION FONDO I (A)	PARTICIPACION FONDO II (B)	PARTICIPACION FONDO III (C)	PARTICIPACION FONDO IV (D)	PARTICIPACION FONDO V (E)	PARTICIPACION FONDO VI (F)	PARTICIPACION FONDO VII (F)	TOTAL DE PARTICIPACIONES
31.-	SAN JERONIMO ZACUALPAN	0.00	3,672.96	30,615.25	427.90	25,694.73	854.29	3,063.98	64,329.11
32.-	SAN JOSE TEACALCO	0.00	5,775.14	30,644.69	516.70	25,072.34	1,962.67	4,613.80	68,585.34
33.-	SAN JUAN HUACTZINCO	0.00	7,323.50	26,308.69	917.56	23,384.88	1,203.73	6,328.96	65,467.32
34.-	SAN LORENZO AXOCOMANITLA	0.00	5,477.75	22,886.98	664.73	25,578.65	795.43	5,052.99	60,456.54
35.-	SAN LUCAS TECOPILCO	0.00	3,052.84	31,418.24	1,109.30	36,152.63	1,938.68	2,117.81	75,789.50
36.-	SAN PABLO DEL MONTE	0.00	75,313.75	30,836.22	7,538.01	23,298.21	22,020.46	24,207.08	183,213.73
37.-	SANTA ANA NOPALUCAN	0.00	7,578.96	14,503.75	388.35	25,716.59	1,521.98	7,792.06	57,501.69
38.-	SANTA APOLONIA TEACALCO	0.00	4,445.19	24,945.76	278.52	26,523.99	2,939.94	3,841.85	62,975.26
39.-	SANTA CATARINA AYOMETLA	0.00	8,596.89	17,512.41	713.27	24,803.47	1,020.71	8,345.52	60,992.27
40.-	SANTA CRUZ QUILEHTLA	0.00	6,990.03	10,792.54	569.93	8,824.26	647.73	12,838.82	40,663.97
41.-	SANTA CRUZ TLAXCALA	0.00	19,736.68	21,550.07	8,955.93	34,304.26	2,941.82	11,529.36	99,018.13
42.-	SANTA ISABEL XILOXOTLA	0.00	4,867.38	41,365.06	3,000.03	21,729.60	2,751.62	3,374.66	77,088.35
43.-	TENANCINGO	0.00	12,513.62	24,584.62	2,408.01	26,285.93	1,963.37	9,438.90	77,194.44
44.-	TEOLOCHOLCO	0.00	23,771.38	29,838.96	7,249.68	17,569.45	4,184.27	14,705.70	97,319.44
45.-	TEPETITLA DE LARDIZABAL	0.00	20,534.26	26,227.88	3,343.40	23,831.14	1,907.63	13,836.92	89,681.23
46.-	TEPEYANCO	0.00	11,746.26	22,470.81	2,344.55	19,043.91	855.00	10,632.57	67,093.10
47.-	TERRENATE	0.00	14,377.88	19,222.89	1,595.91	19,801.48	2,238.51	12,838.20	70,074.87
48.-	TETLA DE LA SOLIDARIDAD	0.00	31,798.86	27,015.62	31,583.87	28,041.82	6,850.38	12,971.09	138,261.64
49.-	TETLA TLAHUCA	0.00	13,079.14	32,920.44	608.83	23,576.09	1,612.61	9,310.12	81,107.23
50.-	TLAXCALA	0.00	92,678.17	27,835.91	127,381.62	22,548.37	146,591.18	11,357.64	428,392.89
51.-	TLAXCO	0.00	41,474.14	27,111.18	9,109.95	23,123.74	4,227.59	20,178.03	125,224.63
52.-	TOCATLÁN	0.00	5,697.14	22,001.76	863.43	24,020.19	1,002.40	5,433.72	59,018.64
53.-	TOTOLAC	0.00	21,269.44	24,660.55	10,001.66	29,115.43	4,283.63	12,168.54	101,499.26
54.-	TZOMPANTEPEC	0.00	15,950.62	20,456.17	3,311.95	31,625.92	4,056.79	10,811.38	86,212.82
55.-	XALOZTOC	0.00	23,308.24	24,085.69	9,768.51	16,322.38	3,212.21	15,531.54	92,228.56
56.-	XALTOCAN	0.00	10,006.80	28,579.32	4,724.89	62,636.79	4,400.34	4,634.61	114,982.75
57.-	XICOHTZINCO	0.00	13,288.77	41,422.69	12,637.75	31,703.54	4,078.68	6,585.32	109,716.75
58.-	YAUHQUEMEHCAN	0.00	37,339.99	25,421.99	23,484.63	23,453.33	11,646.85	15,726.40	137,073.19
59.-	ZACATELCO	0.00	41,620.40	23,948.55	8,194.09	23,499.53	18,907.09	18,310.36	134,480.01
60.-	ZITLALTEPEC DE T. S. S.	0.00	8,731.47	19,776.22	1,298.54	13,892.73	320.35	10,137.46	54,156.71
	TOTAL:	0.00	1,241,071.96	1,551,339.95	620,535.98	1,551,339.95	620,535.98	620,535.98	6,205,359.80

* Fondo de Estabilización de los Ingresos de las Entidades Federativas (FEIEF)

** Se distribuye de conformidad con la fórmula establecida en el artículo 504 del Código Financiero para el Estado de Tlaxcala y sus Municipios



RESUMEN DE TERCER AJUSTE PARTICIPACIONES, FOCO, GASOLINAS Y DIESEL Y FEIEF 2do Y 3er TRIMESTRE 2019.



RESUMEN DE PARTICIPACIONES, FOCO, GASOLINAS Y DIESEL Y FEIEF 2do Y 3er TRIMESTRES A MUNICIPIOS 2019

NO.	MUNICIPIO	3ER AJUSTE TRIMESTRAL PARTICIPACIONES 2019	3ER AJUSTE TRIMESTRAL FOCO 2019	3EER AJUSTE TRIMESTRAL GASOLINAS Y DIESEL 2019	TOTAL TERCER AJUSTE TRIMESTRAL 2019	FEIEF 2DO TRIM 19	FEIEF 3ER TRIM 19	TOTAL CON FEIEF
1.-	ACUAMANALA DE M. H.	78,413.69	123,389.10	54,590.86	256,393.66	143,361.21	455,256.99	855,011.86
2.-	ATLTZAYANCA	50,071.67	-179,977.07	-56,516.11	-186,421.51	94,058.81	298,692.61	206,329.91
3.-	AMAXAC DE GRO.	38,526.06	-9,953.96	3,331.88	31,903.98	71,698.27	227,684.60	331,286.85
4.-	APETATITLAN DE A. C.	50,462.39	-27,135.25	-352.93	22,974.22	93,670.86	297,460.62	414,105.70
5.-	APIZACO	213,368.65	-18,009.70	42,875.40	238,234.34	398,944.23	1,266,884.93	1,904,063.50
6.-	ATLANGATEPEC	65,119.75	96,799.73	43,822.69	205,742.17	119,925.61	380,835.05	706,502.83
7.-	BENITO JUAREZ	36,318.08	15,607.53	10,904.65	62,830.26	66,832.85	212,234.00	341,897.11
8.-	CALPULALPAN	86,727.01	-11,482.66	20,577.02	95,821.37	163,782.97	520,108.21	779,712.55
9.-	CHIAUTEMPAN	110,043.23	-34,524.68	22,098.03	97,616.59	208,315.08	661,524.12	967,455.79
10.-	CONTLA DE J. C.	61,657.64	-29,365.69	7,600.73	39,892.68	118,293.75	375,652.94	533,839.37
11.-	CUAPIAXTLA	38,657.18	5,340.66	10,440.01	54,437.85	74,277.39	235,874.82	364,590.06
12.-	CUAXOMULCO	30,687.03	-85,618.17	-27,299.87	-82,231.01	57,795.18	183,534.03	159,098.20
13.-	EL CARMEN TEQUXQUITLA	34,930.50	-49,272.67	-9,484.31	-23,826.49	69,877.44	221,902.37	267,953.32
14.-	EMILIANO ZAPATA	38,272.17	28,658.55	15,421.71	82,352.42	70,086.26	222,565.50	375,004.18
15.-	ESPAÑITA	35,930.73	-93,444.87	-28,643.74	-86,157.89	66,909.76	212,478.25	193,230.12
16.-	HUAMANTLA	150,969.84	-52,696.52	27,688.52	125,961.83	283,438.99	900,087.15	1,309,487.97
17.-	HUEYOTLIPAN	29,581.23	-49,243.03	-10,842.45	-30,504.24	61,403.54	194,992.72	225,892.02
18.-	IXTACUIXTLA DE M. M.	63,277.90	8,508.15	21,875.12	93,661.16	121,518.40	385,893.11	601,072.67
19.-	IXTENCO	19,856.09	-32,140.25	-7,876.96	-20,161.11	42,475.03	134,883.45	157,197.37
20.-	LA MAGDALENA TLALTELULCO	47,735.46	-14,187.92	5,246.39	38,793.93	89,374.69	283,817.72	411,986.34
21.-	LAZARO CARDENAS	19,167.14	-70,576.49	-23,489.00	-74,898.35	37,476.34	119,009.66	81,587.65
22.-	MAZATECOCHCO DE J. M. M.	35,349.70	-36,118.35	-6,747.47	-7,516.11	66,578.33	211,425.76	270,487.98
23.-	MUÑOZ DE D. A.	21,719.37	11,131.71	7,492.77	40,343.86	42,190.70	133,980.52	216,515.08
24.-	NANACAMILPA DE M. A.	59,463.80	96.87	11,543.88	71,104.55	109,729.83	348,457.38	529,291.76
25.-	NATIVITAS	54,019.80	-160,948.58	-46,412.67	-153,341.44	102,685.70	326,088.08	275,432.34
26.-	PANOTLA	62,895.78	-14,929.57	9,325.76	57,291.96	117,420.28	372,879.15	547,591.39
27.-	PAPALOTLA DE X	60,461.68	-9,154.61	12,423.21	63,730.27	114,761.99	364,437.50	542,929.76
28.-	SANCTORUM DE L. C.	35,152.81	-1,110.55	5,755.01	39,797.28	65,920.32	209,336.18	315,053.78
29.-	SAN DAMIAN TEXOLOC	38,110.24	3,068.61	6,289.95	47,468.80	70,315.54	223,293.60	341,077.94
30.-	SAN FCO. TETLANOHCAN	44,679.58	27,325.10	17,647.73	89,652.41	82,441.08	261,799.41	433,892.90



RESUMEN DE PARTICIPACIONES, FOCO, GASOLINAS Y DIESEL Y FEIEF 2do Y 3er TRIMESTRES A MUNICIPIOS 2019

NO.	MUNICIPIO	3ER AJUSTE TRIMESTRAL PARTICIPACIONES 2019	3ER AJUSTE TRIMESTRAL FOCO 2019	3EER AJUSTE TRIMESTRAL GASOLINAS Y DIESEL 2019	TOTAL TERCER AJUSTE TRIMESTRAL 2019	FEIEF 2DO TRIM 19	FEIEF 3ER TRIM 19	TOTAL CON FEIEF
31.-	SAN JERONIMO ZACUALPAN	34,602.52	45,804.81	21,233.77	101,641.11	64,329.11	204,283.14	370,253.36
32.-	SAN JOSE TEACALCO	37,143.14	37,222.93	18,966.12	93,332.18	68,585.34	217,799.19	379,716.71
33.-	SAN JUAN HUACTZINCO	35,417.16	8,018.27	8,477.92	51,913.36	65,467.32	207,897.63	325,278.31
34.-	SAN LORENZO AXOCOMANITLA	32,783.82	1,251.90	5,109.38	39,145.10	60,456.54	191,985.43	291,587.07
35.-	SAN LUCAS TECOPILCO	41,082.54	7,481.10	7,411.79	55,975.43	75,789.50	240,676.67	372,441.60
36.-	SAN PABLO DEL MONTE	95,510.92	-15,140.42	29,864.59	110,235.10	183,213.73	581,812.42	875,261.25
37.-	SANTA ANA NOPALUCAN	30,278.82	-94,986.62	-30,049.32	-94,757.13	57,501.69	182,602.02	145,346.58
38.-	SANTA APOLONIA TEACALCO	34,157.42	-106,723.71	-35,086.44	-107,652.73	62,975.26	199,983.87	155,306.40
39.-	SANTA CATARINA AYOMETLA	32,255.48	-12,758.86	933.30	20,429.92	60,992.27	193,686.70	275,108.89
40.-	SANTA CRUZ QUILEHTLA	18,693.24	-111,012.22	-37,247.33	-129,566.31	40,663.97	129,132.27	40,229.93
41.-	SANTA CRUZ TLAXCALA	53,503.92	-16,050.11	5,564.85	43,018.67	99,018.13	314,441.39	456,478.19
42.-	SANTA ISABEL XILOXOTLA	42,123.81	26,446.57	15,139.25	83,709.63	77,088.35	244,801.32	405,599.30
43.-	TENANCINGO	41,387.68	-19,466.83	628.80	22,549.64	77,194.44	245,138.21	344,882.29
44.-	TEOLOCHOLCO	51,490.59	-4,209.89	11,195.52	58,476.22	97,319.44	309,047.02	464,842.68
45.-	TEPETITLA DE LARDIZABAL	47,550.32	-2,358.37	10,301.88	55,493.83	89,681.23	284,791.18	429,966.24
46.-	TEPEYANCO	35,395.73	-17,495.32	530.11	18,430.52	67,093.10	213,060.45	298,584.07
47.-	TERRENATE	36,227.30	-153,839.59	-48,988.73	-166,601.02	70,074.87	222,529.34	126,003.19
48.-	TETLA DE LA SOLIDARIDAD	74,530.86	13,946.84	23,204.30	111,682.00	138,261.64	439,062.83	689,006.47
49.-	TETLATLAHUCA	43,900.95	34,630.82	21,049.80	99,581.57	81,107.23	257,563.66	438,252.46
50.-	TLAXCALA	228,651.72	-45,155.38	40,199.76	223,696.10	428,392.89	1,360,401.92	2,012,490.91
51.-	TLAXCO	64,523.53	-4,167.55	18,783.51	79,139.48	125,224.63	397,662.60	602,026.71
52.-	TOCATLÁN	31,769.50	1,432.43	5,175.48	38,377.40	59,018.64	187,419.23	284,815.27
53.-	TOTOLAC	53,898.12	18,540.19	19,060.79	91,499.11	101,499.26	322,320.46	515,318.83
54.-	TZOMPANTEPEC	45,420.78	26,936.83	19,482.35	91,839.96	86,212.82	273,776.93	451,829.71
55.-	XALOZTOC	47,779.94	-12,361.06	7,743.49	43,162.38	92,228.56	292,880.47	428,271.41
56.-	XALTOCAN	63,079.62	116,673.70	52,232.74	231,986.06	114,982.75	365,138.54	712,107.35
57.-	XICOHTZINCO	60,305.04	65,519.20	34,226.89	160,051.14	109,716.75	348,415.86	618,183.75
58.-	YAUHQUEMEHCAN	73,485.83	-24,835.12	10,637.62	59,288.33	137,073.19	435,288.82	631,650.34
59.-	ZACATELCO	70,349.74	-9,387.70	17,591.40	78,553.44	134,480.01	427,053.93	640,087.38
60.-	ZITLALTEPEC DE T. S. S.	27,695.38	-18,627.30	-1,601.56	7,466.52	54,156.71	171,979.67	233,602.90
TOTAL		3,296,621.63	-924,635.03	391,057.86	2,763,044.46	6,205,359.80	19,705,703.60	28,674,107.86



DETERMINACIÓN DE EXCEDENTE DEL TERCER TRIMESTRE 2019.



DISTRIBUCIÓN DE EXCEDENTES DE INGRESOS FEDERALES Y ESTATALES 2019

	LEY DE INGRESOS ESTATAL ENERO-SEPT DE 2019	INGRESOS REAL ENERO-SEPT DE 2019	DIFERENCIA	
			ABSOLUTA	RELATIVA
PARTICIPACIONES FEDERALES				
FONDO GENERAL DE PARTICIPACIONES	1,526,548,892.35	1,536,794,257.00	10,245,364.65	0.67%
FONDO DE FOMENTO MUNICIPAL	115,183,937.71	112,201,204.00	-2,982,733.71	-2.59%
FONDO DE FISCALIZACIÓN	78,123,160.77	108,139,690.00	30,016,529.23	38.42%
FONDO DE COMPENSACION	126,082,385.43	121,459,210.00	-4,623,175.43	-3.67%
IMPUESTO ESPECIAL SOBRE PROD. Y SERV.	15,077,546.72	21,000,312.00	5,922,765.28	39.28%
INCENTIVO A LA VENTA FINAL DE GASOLINAS Y DIESEL	46,724,704.60	48,680,076.00	1,955,371.40	4.18%
FONDO REPECOS E INTERMEDIOS	2,056,768.05	1,925,605.00	-131,163.05	-6.38%
IMPUESTO SOBRE TENENCIA	0.00	0.00	0.00	100.00%
IMPUESTO SOBRE AUTOMOVILES NUEVOS	9,271,148.09	7,467,646.00	-1,803,502.09	-19.45%
IMPUESTO SOBRE AUTOMOVILES NUEVOS COMPENS	2,418,207.36	2,380,323.00	-37,884.36	-1.57%
OTROS (INCENTIVOS ECONOMICOS)	19,179,017.95	23,053,750.00	3,874,732.05	20.20%
SUMA	1,940,665,769.02	1,983,102,073.00	42,436,303.98	2.19%
INGRESOS ESTATALES				
IMPUESTOS	95,523,209.00	128,952,611.00	33,429,402.00	35.00%
DERECHOS	117,543,132.04	60,488,401.02	-57,054,731.02	-48.54%
PRODUCTOS	16,877,384.36	85,021,854.07	68,144,469.71	403.76%
APROVECHAMIENTOS	388,125.00	355,097.00	-33,028.00	0.00%
SUMA	230,331,850.40	274,817,963.09	44,486,112.69	19.31%
TOTAL RECURSOS ENERO A SEPTIEMBRE DE 2019	2,170,997,619.42	2,257,920,036.09	86,922,416.67	4.00%
EXCEDENTE ACUMULADO AL 30 DE SEPTIEMBRE 2019			86,922,416.67	
MENOS:				
TERCER AJUSTE TRIMESTRAL A MUNICIPIOS 2019 JULIO-SEPTIEMBRE DE 2019			3,296,621.63	
TERCER AJUSTE TRIMESTRAL GASOLINAS Y DIESEL MUNICIPIOS JULIO-SEPTIEMBRE DE 2019			391,074.28	
TERCER AJUSTE TRIMESTRAL FONDO DE COMPENSACION A MUNICIPIOS JULIO-SEPTIEMBRE DE 2019			-924,635.03	
TOTAL DE DISTRIBUCION A MUNICIPIOS ENERO-SEPTIEMBRE DE 2019			2,763,060.88	
DISTRIBUCIÓN DEL EXCEDENTE ACUMULADO			84,159,355.79	
	PORCENTAJE	EXC X APLICAR	TERCER TRIMESTRE	
PODER EJECUTIVO	91.150338%	76,711,537.57	76,711,537.57	
PODER LEGISLATIVO	4.517011%	3,801,487.09	3,801,487.09	
PODER JUDICIAL	4.332651%	3,646,331.13	3,646,331.13	
TOTAL	100.0000%	84,159,355.79	84,159,355.79	



RECAUDACIÓN DEL IMPUESTO PREDIAL Y DERECHOS POR EL SUMINISTRO DE AGUA ENERO-SEPTIEMBRE 2019.



IMPUESTO PREDIAL 2019

MUNICIPIO	IMPORTE		% INCREMENTO	DIFERENCIA ABSOLUTA
	2019	2018		
ACUAMANALA DE M.H.	505,188.60	794,607.50	-36.42%	-289,418.90
ATLTZAYANCA	726,651.00	789,873.00	-8.00%	-63,222.00
AMAXAC DE GRO.	604,187.00	619,348.00	-2.45%	-15,161.00
APETATITLAN DE A.C.	1,971,599.04	1,913,252.96	3.05%	58,346.08
APIZACO	24,170,153.62	25,002,984.42	-3.33%	-832,830.80
ATLANGATEPEC	319,097.50	388,004.00	-17.76%	-68,906.50
BENITO JUAREZ	367,724.50	155,296.00	136.79%	212,428.50
CALPULALPAN	3,773,085.00	4,942,912.84	-23.67%	-1,169,827.84
CHIAUTEMPAN	3,805,214.00	3,977,328.00	-4.33%	-172,114.00
CONTLA DE J.C.	973,770.80	825,878.00	17.91%	147,892.80
CUAPIAXTLA	325,122.00	296,405.00	9.69%	28,717.00
CUAXOMULCO	214,641.00	289,169.00	-25.77%	-74,528.00
EL CARMEN TEQUEXQUITLA	586,818.15	604,479.50	-2.92%	-17,661.35
EMILIANO ZAPATA	104,944.00	146,274.73	-28.26%	-41,330.73
ESPAÑITA	285,305.00	308,367.00	-7.48%	-23,062.00
HUAMANTLA	7,903,431.49	9,240,918.94	-14.47%	-1,337,487.45
HUEYOTLIPAN	308,617.00	317,159.50	-2.69%	-8,542.50
IXTACUIXTLA DE M.M.	0.00	2,284,708.01	-100.00%	-2,284,708.01
IXTENCO	0.00	113,869.70	-100.00%	-113,869.70
LA MAGDALENA TLALTELULCO	1,092,324.50	995,429.00	9.73%	96,895.50
LAZARO CARDENAS	0.00	54,395.00	-100.00%	-54,395.00
MAZATECOCHCO DE J.M.M.	198,508.17	234,469.42	-15.34%	-35,961.25
MUÑOZ DE D.A.	133,708.00	89,517.00	49.37%	44,191.00
NANACAMILPA DE M.A.	1,365,271.50	2,285,805.58	-40.27%	-920,534.08
NATIVITAS	600,603.00	518,582.00	15.82%	82,021.00
PANOTLA	2,144,457.28	2,138,729.57	0.27%	5,727.71
PAPALOTLA DE X.	3,019,375.50	3,328,290.35	-9.28%	-308,914.85
SAN DAMIAN TEXOLOC	168,893.50	177,807.18	-5.01%	-8,913.68
SAN FCO. TETLANOHCAN	200,423.00	156,361.50	28.18%	44,061.50



IMPUESTO PREDIAL 2019

MUNICIPIO	IMPORTE		% INCREMENTO	DIFERENCIA ABSOLUTA
	2019	2018		
SAN JERONIMO ZACUALPAN	63,009.50	80,906.00	-22.12%	-17,896.50
SAN JOSE TECALCO	109,693.00	97,696.00	12.28%	11,997.00
SAN JUAN HUACTZINCO	155,625.00	173,487.50	-10.30%	-17,862.50
SAN LORENZO AXOCOMANITLA	66,043.00	125,685.00	-47.45%	-59,642.00
SAN LUCAS TECOPILCO	135,817.00	209,741.00	-35.25%	-73,924.00
SAN PABLO DEL MONTE	0.00	1,425,252.50	-100.00%	-1,425,252.50
SANCTÓRUM DE L.C.	393,940.16	453,042.77	-13.05%	-59,102.61
SANTA ANA NOPALUCAN	90,733.00	73,428.00	23.57%	17,305.00
SANTA APOLONIA TEACALCO	0.00	52,661.60	-100.00%	-52,661.60
SANTA CATARINA AYOMETLA	0.00	134,862.00	-100.00%	-134,862.00
SANTA CRUZ QUILEHTLA	149,213.00	107,759.00	38.47%	41,454.00
SANTA CRUZ TLAXCALA	1,790,609.44	1,693,348.00	5.74%	97,261.44
SANTA ISABEL XILOXOXTLA	403,131.12	567,232.60	-28.93%	-164,101.48
TENANCINGO	587,971.00	455,295.00	29.14%	132,676.00
TEOLOCHOLCO	947,621.00	1,370,736.50	-30.87%	-423,115.50
TEPETITLA DE LARDIZABAL	492,406.76	632,156.81	-22.11%	-139,750.05
TEPEYANCO	334,458.00	443,296.50	-24.55%	-108,838.50
TERRENATE	0.00	301,747.00	-100.00%	-301,747.00
TETLA DE LA SOLIDARIDAD	6,134,658.56	5,971,738.28	2.73%	162,920.28
TETLATLAHUCA	130,554.00	115,115.00	13.41%	15,439.00
TLAXCALA	17,577,224.50	24,084,752.00	-27.02%	-6,507,527.50
TLAXCO	1,780,005.00	1,722,468.00	3.34%	57,537.00
TOCATLAN	143,002.00	163,254.20	-12.41%	-20,252.20
TOTOLAC	1,882,701.50	1,891,070.25	-0.44%	-8,368.75
TZOMPANTEPEC	737,864.00	626,208.00	17.83%	111,656.00
XALOZTOC	1,138,538.56	1,846,986.59	-38.36%	-708,448.03
XALTOCAN	1,454,841.00	893,361.00	62.85%	561,480.00
XICOHTZINCO	3,238,405.34	2,389,489.75	35.53%	848,915.59
YAUHQUEMEHCAN	0.00	4,440,369.00	-100.00%	-4,440,369.00
ZACATELCO	1,094,252.50	1,549,302.00	-29.37%	-455,049.50
ZITLALTEPEC DE T,S,S.	175,270.00	245,518.00	-28.61%	-70,248.00
T O T A L	97,076,702.09	117,328,188.55	-17.26%	-20,251,486.46



DERECHOS POR EL SUMINISTRO DE AGUA 2019

MUNICIPIO	IMPORTE		% INCREMENTO	DIFERENCIA ABSOLUTA
	2019	2018		
ACUAMANALA DE M.H.	108,797.00	381,588.00	-71.49%	-272,791.00
ATLTZAYANCA	147,409.00	703,534.20	-79.05%	-556,125.20
AMAXAC DE GRO.	641,971.00	640,103.00	0.29%	1,868.00
APETATITLAN DE A.C.	2,312,684.00	2,968,309.08	-22.09%	-655,625.08
APIZACO	33,524,328.00	36,822,375.00	-8.96%	-3,298,047.00
ATLANGATEPEC	428,874.50	704,798.00	-39.15%	-275,923.50
BENITO JUAREZ	543,750.00	535,500.00	1.54%	8,250.00
CALPULALPAN	4,215,367.93	6,359,468.69	-33.72%	-2,144,100.76
CHIAUTEMPAN	8,754,525.72	15,735,207.43	-44.36%	-6,980,681.71
CONTLA DE J.C.	1,488,043.00	1,245,648.00	19.46%	242,395.00
CUAPIAXTLA	798,847.00	777,809.00	2.70%	21,038.00
CUAXOMULCO	526,275.50	708,621.00	-25.73%	-182,345.50
EL CARMEN TEQUEXQUITLA	622,016.00	465,760.00	33.55%	156,256.00
EMILIANO ZAPATA	173,756.00	207,044.45	-16.08%	-33,288.45
ESPAÑITA	608,968.00	1,146,566.00	-46.89%	-537,598.00
HUAMANTLA	16,188,732.90	21,181,913.19	-23.57%	-4,993,180.29
HUEYOTLIPAN	616,177.09	738,994.80	-16.62%	-122,817.71
IXTACUIXTLA DE M.M.	0.00	305,658.00	-100.00%	-305,658.00
IXTENCO	0.00	571,990.00	-100.00%	-571,990.00
LA MAGDALENA TLALTELULCO	917,453.50	1,137,493.20	-19.34%	-220,039.70
LAZARO CARDENAS	0.00	104,996.00	-100.00%	-104,996.00
MAZATECOCHCO DE J.M.M.	632,146.00	699,500.00	-9.63%	-67,354.00
MUÑOZ DE D.A.	167,364.00	87,103.00	92.14%	80,261.00
NANACAMILPA DE M.A.	2,037,085.50	3,074,889.00	-33.75%	-1,037,803.50
NATIVITAS	928,449.00	1,398,762.00	-33.62%	-470,313.00
PANOTLA	1,315,291.00	1,952,626.10	-32.64%	-637,335.10
PAPALOTLA DE X.	791,215.00	1,153,687.00	-31.42%	-362,472.00
SAN DAMIAN TEXOLOC	531,479.00	596,818.00	-10.95%	-65,339.00
SAN FCO. TETLANOHCAN	1,023,971.00	1,359,731.50	-24.69%	-335,760.50



DERECHOS POR EL SUMINISTRO DE AGUA 2019

MUNICIPIO	IMPORTE		% INCREMENTO	DIFERENCIA ABSOLUTA
	2019	2018		
SAN FCO. TETLANOHCAN	1,023,971.00	1,359,731.50	-24.69%	-335,760.50
SAN JERÓNIMO ZACUALPAN	287,014.50	248,852.00	15.34%	38,162.50
SAN JOSE TECALCO	495,324.00	571,722.00	-13.36%	-76,398.00
SAN JUAN HUACTZINCO	228,590.00	350,645.00	-34.81%	-122,055.00
SAN LORENZO AXOCOMANITLA	73,480.00	231,707.00	-68.29%	-158,227.00
SAN LUCAS TECOPILCO	286,915.00	564,735.00	-49.19%	-277,820.00
SAN PABLO DEL MONTE	0.00	6,414,522.22	-100.00%	-6,414,522.22
SANCTÓRUM DE L.C.	267,080.00	401,207.00	-33.43%	-134,127.00
SANTA ANA NOPALUCAN	393,386.50	443,350.00	-11.27%	-49,963.50
SANTA APOLONIA TEACALCO	0.00	856,400.00	-100.00%	-856,400.00
SANTA CATARINA AYOMETLA	0.00	297,332.00	-100.00%	-297,332.00
SANTA CRUZ QUILEHTLA	200,238.00	188,682.00	6.12%	11,556.00
SANTA CRUZ TLAXCALA	1,046,880.72	856,948.25	22.16%	189,932.47
SANTA ISABEL XILOXOXTLA	116,840.32	801,542.42	-85.42%	-684,702.10
TENANCINGO	389,235.00	571,926.00	-31.94%	-182,691.00
TEOLOCHOLCO	766,103.00	1,218,872.00	-37.15%	-452,769.00
TEPETITLA DE LARDIZABAL	228,558.00	555,688.00	-58.87%	-327,130.00
TEPEYANCO	230,140.00	249,060.00	-7.60%	-18,920.00
TERRENATE	0.00	652,072.50	-100.00%	-652,072.50
TETLA DE LA SOLIDARIDAD	1,712,557.11	1,995,504.00	-14.18%	-282,946.89
TETLATLAHUCA	548,525.00	469,751.00	16.77%	78,774.00
TLAXCALA	30,487,981.33	42,701,762.00	-28.60%	-12,213,780.67
TLAXCO	1,167,256.00	1,231,491.00	-5.22%	-64,235.00
TOCATLAN	210,484.63	291,995.50	-27.92%	-81,510.87
TOTOLAC	1,341,122.74	1,247,813.68	7.48%	93,309.06
TZOMPANTEPEC	1,399,656.00	1,181,734.69	18.44%	217,921.31
XALOZTOC	725,555.00	935,710.00	-22.46%	-210,155.00
XALTOCAN	252,815.00	1,281,812.00	-80.28%	-1,028,997.00
XICOHTZINCO	754,186.86	1,188,112.19	-36.52%	-433,925.33
YAUHQUEMEHCAN	0.00	3,392,709.00	-100.00%	-3,392,709.00
ZACATELCO	5,695,907.05	5,507,601.83	3.42%	188,305.22
ZITLALTEPEC DE T,S,S.	69,860.00	93,319.00	-25.14%	-23,459.00
T O T A L	129,420,668.40	180,761,072.92	-28.40%	-51,340,404.52



COMPORTAMIENTO DEL FONDO ISR ENERO-SEPTIEMBRE DE 2019

MUNICIPIOS



FONDO ISR A MUNICIPIOS 2019

NO.	MUNICIPIO	TOTAL	ENERO	FEBRERO	MARZO	ABRIL	MAYO	JUNIO	JULIO	AGOSTO	SEPTIEMBRE
1	ACUAMANALA DE M. H.	832,534.00	0.00	174,515.00	0.00	78,153.00	195,693.00	38,732.00	157,814.00	108,740.00	78,887.00
2	ATLTZAYANCA	1,869,794.00	0.00	0.00	507,381.00	276,102.00	138,207.00	138,887.00	370,368.00	140,027.00	298,822.00
3	AMAXAC DE GRO.	877,018.00	232,242.00	66,767.00	75,272.00	76,808.00	81,789.00	78,297.00	0.00	183,143.00	82,700.00
4	APETATITLAN DE A. C.	3,526,828.00	1,354,820.00	0.00	899,283.00	0.00	291,567.00	489,923.00	157,510.00	186,104.00	147,621.00
5	APIZACO	16,226,883.00	3,991,708.00	1,461,397.00	1,423,063.00	3,498,297.00	884,096.00	1,649,120.00	1,154,700.00	982,432.00	1,182,070.00
6	ATLANGATEPEC	543,590.00	129,773.00	0.00	0.00	81,425.00	79,406.00	0.00	166,810.00	0.00	86,176.00
7	BENITO JUAREZ	1,090,598.00	0.00	0.00	144,120.00	361,356.00	76,237.00	161,644.00	187,398.00	78,974.00	80,869.00
8	CALPULALPAN	942,184.00	0.00	0.00	0.00	385,245.00	357,104.00	0.00	0.00	0.00	199,835.00
9	CHIAUTEMPAN	5,616,651.00	1,521,071.00	770,853.00	320,092.00	739,154.00	58,723.00	794,576.00	58,504.00	424,852.00	928,826.00
10	CONTLA DE J. C.	9,801,297.00	0.00	0.00	0.00	391,013.00	1,341,884.00	2,496,040.00	224,021.00	4,867,445.00	480,894.00
11	CUAPIAXTLA	2,121,102.00	746,781.00	0.00	117,502.00	120,527.00	254,361.00	121,513.00	324,731.00	139,956.00	295,731.00
12	CUAXOMULCO	957,372.00	241,539.00	87,462.00	98,216.00	78,851.00	81,153.00	88,611.00	99,877.00	0.00	181,663.00
13	EL CARMEN TEQUEXQUITLA	1,084,901.00	0.00	243,929.00	133,015.00	134,284.00	140,687.00	160,061.00	243,817.00	0.00	29,108.00
14	EMILIANO ZAPATA	535,118.00	168,097.00	0.00	51,230.00	50,534.00	0.00	76,669.00	24,623.00	49,781.00	114,184.00
15	ESPAÑITA	949,639.00	0.00	87,396.00	162,940.00	176,028.00	125,395.00	115,435.00	85,816.00	86,059.00	110,570.00
16	HUAMANTLA	5,229,931.00	0.00	213,564.00	523,601.00	1,400,248.00	88,792.00	908,737.00	1,067,217.00	70,352.00	957,420.00
17	HUEYOTLIPAN	1,306,649.00	184,669.00	1,633.00	144,485.00	125,846.00	146,538.00	26,068.00	348,867.00	41,416.00	287,127.00
18	IXTACUIXTLA DE M. M.	2,592,880.00	255,797.00	634,273.00	245,839.00	244,253.00	237,783.00	258,902.00	253,547.00	247,468.00	215,018.00
19	IXTENCO	1,150,329.00	62,926.00	0.00	90,457.00	229,636.00	1,284.00	89,030.00	232,438.00	267,770.00	176,788.00
20	LA MAGDALENA TLALTELULCO	1,793,159.00	108,695.00	144,590.00	0.00	103,591.00	0.00	0.00	601,134.00	445,949.00	389,200.00
21	LAZARO CARDENAS	717,750.00	172,332.00	0.00	0.00	151,139.00	77,377.00	75,343.00	75,235.00	91,558.00	74,766.00
22	MAZATECOCHCO DE J. M. M.	1,140,150.00	266,456.00	95,194.00	103,725.00	0.00	0.00	327,627.00	137,853.00	104,693.00	104,602.00
23	MUÑOZ DE D. A.	704,551.00	97,636.00	47,518.00	0.00	361,260.00	49,361.00	0.00	99,181.00	49,595.00	0.00
24	NANACAMILPA DE M. A.	1,415,973.00	74,730.00	119,943.00	0.00	0.00	0.00	483,585.00	613,393.00	0.00	124,322.00
25	NATIVITAS	1,085,610.00	110,975.00	109,451.00	110,255.00	114,774.00	116,929.00	198,308.00	0.00	115,013.00	209,905.00
26	PANOTLA	2,472,324.00	209741.00	642426.00	0.00	176,915.00	-	429,616.00	473,606.00	-	540,020.00
27	PAPALOTLA DE X	1,477,135.00	306,775.00	118,372.00	118,814.00	61,319.00	179,489.00	119,101.00	186,456.00	265,085.00	121,724.00
28	SANCTORUM DE L. C.	1,041,222.00	71,119.00	0.00	0.00	557,267.00	0.00	0.00	412,836.00	0.00	0.00
29	SAN DAMIAN TEXOLOC	639,308.00	0.00	158,882.00	104,574.00	63,097.00	62,686.00	61,266.00	62,721.00	62,790.00	63,292.00
30	SAN FCO. TETLANOHCAN	1,181,631.00	0.00	211,946.00	0.00	253,708.00	113,119.00	134,685.00	115,704.00	239,219.00	113,250.00



FONDO ISR A MUNICIPIOS 2019

NO.	MUNICIPIO	TOTAL	ENERO	FEBRERO	MARZO	ABRIL	MAYO	JUNIO	JULIO	AGOSTO	SEPTIEMBRE
31	SAN JERONIMO ZACUALPAN	719,150.00	184,555.00	0.00	0.00	128,112.00	63,805.00	0.00	68,138.00	208,883.00	65,657.00
32	SAN JOSE TEACALCO	677,785.00	58,259.00	0.00	55,080.00	0.00	53,268.00	58,330.00	334,187.00	58,052.00	60,609.00
33	SAN JUAN HUACTZINCO	844,662.00	75,318.00	223,536.00	77,243.00	79,309.00	76,397.00	77,292.00	81,536.00	0.00	154,031.00
34	SAN LORENZO AXOCOMANITLA	1,073,521.00	0.00	274,457.00	0.00	432,873.00	80,139.00	76,069.00	114,438.00	95,395.00	150.00
35	SAN LUCAS TECOPILCO	711,558.00	122,891.00	0.00	117,737.00	105,211.00	0.00	99,687.00	0.00	0.00	266,032.00
36	SAN PABLO DEL MONTE	3,610,782.00	362693.00	758121.00	355401.00	353,254.00	359,774.00	354,487.00	346,565.00	366,623.00	353,864.00
37	SANTA ANA NOPALUCAN	974,637.00	90,357.00	203,185.00	89,374.00	88,354.00	91,751.00	90,814.00	86,775.00	103,430.00	130,597.00
38	SANTA APOLONIA TEACALCO	1,046,711.00	0.00	570,781.00	74,619.00	77,812.00	159,957.00	80,178.00	83,364.00	0.00	0.00
39	SANTA CATARINA AYOMETLA	1,220,219.00	0.00	0.00	0.00	493,461.00	-	224,049.00	269,091.00	96,489.00	137,129.00
40	SANTA CRUZ QUILEHTLA	377,178.00	0.00	56,316.00	0.00	202,822.00	0.00	58,245.00	0.00	59,795.00	0.00
41	SANTA CRUZ TLAXCALA	1,520,817.00	136,151.00	225,452.00	142,240.00	311,979.00	0.00	176,698.00	221,060.00	154,060.00	153,177.00
42	SANTA ISABEL XILOXOTLA	1,118,417.00	0.00	10,666.00	594,254.00	82,933.00	83,648.00	88,508.00	88,865.00	169,377.00	166.00
43	TENANCINGO	708,542.00	56,126.00	165,518.00	55,790.00	55,323.00	55,231.00	122,937.00	63,214.00	71,189.00	63,214.00
44	TEOLOCHOLCO	1,604,422.00	323,013.00	228,919.00	159,656.00	160,178.00	184,594.00	0.00	179,455.00	178,082.00	190,525.00
45	TEPETITLA DE LARDIZABAL	2,930,542.00	1,349,029.00	561,600.00	1,983.00	291,889.00	7,556.00	63,774.00	0.00	549,779.00	104,932.00
46	TEPEYANCO	753,495.00	84,672.00	158,850.00	0.00	0.00	128,018.00	203,986.00	33.00	177,936.00	0.00
47	TERRENATE	1,038,434.00	18,326.00	182,461.00	329,987.00	144,549.00	71,853.00	0.00	139,655.00	0.00	151,603.00
48	TETLA DE LA SOLIDARIDAD	1,907,457.00	0.00	539,058.00	175,582.00	186,423.00	194,597.00	0.00	370,530.00	210,094.00	231,173.00
49	TETLATLAHUCA	830,778.00	215,489.00	0.00	148,167.00	74,414.00	0.00	151,977.00	0.00	164,784.00	75,947.00
50	TLAXCALA	13,085,851.00	2401623.00	1599857.00	1480979.00	1,530,576.00	739,332.00	1,607,143.00	1,746,718.00	831,397.00	1,148,226.00
51	TLAXCO	3,169,591.00	344165.00	918719.00	547056.00	22,182.00	526,516.00	494,586.00	301,384.00	14,983.00	-
52	TOCATLAN	735,128.00	27,478.00	0.00	54,599.00	123.00	108,205.00	53,678.00	111,375.00	54,862.00	324,808.00
53	TOTOLAC	1,960,044.00	156,505.00	0.00	0.00	0.00	562,664.00	882,820.00	0.00	358,055.00	0.00
54	TZOMPANTEPEC	1,913,791.00	9603.00	156749.00	175550.00	260,439.00	152,219.00	148,624.00	757,906.00	252,701.00	-
55	XALOZTOC	1,796,565.00	177,325.00	391,032.00	167,667.00	171,846.00	168,068.00	168,338.00	169,001.00	198,003.00	185,285.00
56	XALTOCAN	984,530.00	83876.00	0.00	0.00	-	-	-	691,087.00	208,365.00	1,202.00
57	XICOHTZINCO	1,276,181.00	0.00	413,190.00	245,078.00	0.00	247,998.00	121,889.00	124,112.00	123,914.00	0.00
58	YAUHQUEMEHCAN	413,647.00	93,370.00	12,172.00	308,105.00	0.00	0.00	0.00	0.00	0.00	0.00
59	ZACATELCO	2,920,691.00	443,444.00	0.00	0.00	0.00	730,628.00	788,347.00	242,534.00	470,340.00	245,398.00
60	ZITLALTEPEC DE T. S. S.	581,837.00	0.00	60,403.00	0.00	358,922.00	162,512.00	0.00	0.00	0.00	0.00
TOTAL		123,431,074.00	17,122,150.00	13,101,153.00	10,730,011.00	15,903,814.00	10,188,390.00	15,714,232.00	14,527,200.00	14,425,009.00	11,719,115.00



ASUNTOS GENERALES



CONSEJO PERMANENTE DE COORDINACIÓN HACENDARIA

DISTRITO I		
GRUPO 1	GRUPO 2	GRUPO 3
ATLTZAYANCA	APIZACO	CUAXOMULCO
CUAPIAXTLA	ATLANGATEPEC	SAN JOSÉ TEACALCO
EL CARMEN TEQUEXQUITLA	EMILIANO ZAPATA	TERRENATE
HUAMANTLA	LÁZARO CÁRDENAS	TOCATLÁN
IXTENCO	MUÑOZ DE D.A.	TZOMPANTEPEC
ZITLALTEPEC DE T.S.S.	TETLA DE LA SOLIDARIDAD	XALOZTOC
	TLAXCO	
	YAUHQUEMEHCAN	
DISTRITO II		
GRUPO 4	GRUPO 5	GRUPO 6
CHIAUTEMPAN	ACUAMANALA DE M.H.	AMAXAC DE GRO.
LA MAGDALENA TLALTELULCO	SAN PABLO DEL MONTE	APETATITLÁN DE A.C.
SAN FRANCISCO TETLANOHCAN	SANTA ISABEL XILOXOTLA	CONTLA DE J.C.
TLAXCALA	TEOLOCHOLCO	SANTA CRUZ TLAXCALA
TOTOLAC	TEPEYANCO	
DISTRITO III		
GRUPO 7	GRUPO 8	GRUPO 9
BENITO JUÁREZ	IXTACUIXTLA DE M.M.	MAZATECOCHCO DE J.M.M.
CALPULALPAN	NATIVITAS	PAPALOTLA DE XICOHTÉNCATL
ESPAÑITA	PANOTLA	SAN LORENZO AXOCOMANITLA
HUEYOTLIPAN	SAN DAMIÁN TEXOLOC	SANTA CATARINA AYOMETLA
NANACAMILPA DE M.A.	SAN JERÓNIMO ZACUALPAN	SANTA CRUZ QUILEHTLA
SANCTÓRUM DE L.C.	SAN JUAN HUACTZINCO	TENANCINGO
SAN LUCAS TECOPILCO	SANTA ANA NOPALUCAN	XICOHTZINCO
XALTOCAN	SANTA APOLONIA TEACALCO	ZACATELCO
	TEPETITLA DE LARDIZÁBAL	
	TETLATLAHUCA	