

DECIMA QUINTA SESIÓN ORDINARIA DEL CONSEJO PERMANENTE DE COORDINACIÓN HACENDARIA 2020

Tlaxcala de Xicohténcatl, Tlax., Octubre de 2020.

ORDEN DEL DÍA

I. PASE DE LISTA Y VERIFICACIÓN DEL QUÓRUM LEGAL.

ING. MARÍA ALEJANDRA MARISELA NANDE ISLAS

Secretaria de Planeación y Finanzas del Estado de Tlaxcala y Presidenta del Consejo Permanente de Coordinación Hacendaria.

II. APROBACIÓN DEL ORDEN DEL DÍA.

ING. MARÍA ALEJANDRA MARISELA NANDE ISLAS

Secretaria de Planeación y Finanzas del Estado de Tlaxcala y Presidenta del Consejo Permanente de Coordinación Hacendaria.

III. PALABRAS DE BIENVENIDA.

ING. MARÍA ALEJANDRA MARISELA NANDE ISLAS

Secretaria de Planeación y Finanzas del Estado de Tlaxcala y Presidenta del Consejo Permanente de Coordinación Hacendaria.

IV.COMPORTAMIENTO DE LOS INGRESOS FEDERALES Y ESTATALES JUL-SEP 2020.

ING. MARÍA ALEJANDRA MARISELA NANDE ISLAS

Secretaria de Planeación y Finanzas del Estado de Tlaxcala y Presidenta del Consejo Permanente de Coordinación Hacendaria.

V. DETERMINACIÓN DEL TERCER AJUSTE TRIMESTRAL DE PARTICIPACIONES A MUNICIPIOS 2020.

ING. MARÍA ALEJANDRA MARISELA NANDE ISLAS

Secretaria de Planeación y Finanzas del Estado de Tlaxcala y Presidenta del Consejo Permanente de Coordinación Hacendaria.

VI. INFORME SOBRE LAS TRANSFERENCIAS DEL FONDO DE COMPENSACIÓN E INCENTIVO A LA VENTA FINAL DE GASOLINAS Y DIESEL POR EL PERIODO DE JULIO-SEPTIEMBRE DE 2020.

ING. MARÍA ALEJANDRA MARISELA NANDE ISLAS

Secretaria de Planeación y Finanzas del Estado de Tlaxcala y Presidenta del Consejo Permanente de Coordinación Hacendaria.

VII. PRESENTACION DE LA RECAUDACIÓN DEL IMPUESTO PREDIAL Y DERECHOS POR EL SUMINISTRO DE AGUA ENE-SEP 2020.

ING. MARÍA ALEJANDRA MARISELA NANDE ISLAS

Secretaria de Planeación y Finanzas del Estado de Tlaxcala y Presidenta del Consejo Permanente de Coordinación Hacendaria.

VIII.- COMPORTAMIENTO DEL FONDO ISR MUNICIPAL ENERO-SEPTIEMBRE DE 2020.

ING. MARÍA ALEJANDRA MARISELA NANDE ISLAS

Secretaria de Planeación y Finanzas del Estado de Tlaxcala y Presidenta del Consejo Permanente de Coordinación Hacendaria.

IX. INTERVENCIÓN DEL ÓRGANO DE FISCALIZACIÓN SUPERIOR

C.P. MARÍA ISABEL DELFINA MALDONADO TEXTLE.

Auditora Superior del Órgano de Fiscalización Superior del H. Congreso del Estado.

X. INTERVENCIÓN DE LA COMISIÓN DE FINANZAS Y FISCALIZACIÓN DEL CONGRESO DEL ESTADO

DIP. MIGUEL PIEDRAS DIAZ.

Presidente de la Comisión de Finanzas y Fiscalización del Congreso del Estado.

XI. ASUNTOS GENERALES EN MATERIA HACENDARIA.

COMPORTAMIENTO DE LOS INGRESOS FEDERALES Y ESTATALES JULIO-SEPTIEMBRE DE 2020.

La Recaudación Federal Participable (RFP) por el Periodo Jul – Sep 2020, presenta un decremento del **-18.89%** lo que representa una caída de mas de **-159,213 mmp**, la RFP es la base para la determinación de las Participaciones Federales a Estados y Municipios, por lo que cualquier caída impacta directamente la hacienda publica Federal, Estatal y Municipal, tal como se muestra en el cuadro y gráfico siguiente:

Comportamiento de la RFP julio- Septiembre de 2020				
	Julio	Agosto	Septiembre	Total
RFP real	225,429	230,467	227,605	683,501
Estimada	285,308	289,546	267,860	842,714
Absoluta	-59,879	-59,080	-40,255	-159,213
Relativa	-20.99%	-20.40%	-15.03%	-18.89%
Fuente: Unidad de Coordinacion con Entidades Federativas, SHCP				

Comportamiento RFP Jul-Sep 20

-18.89%



Una vez aplicada la fórmula de distribución de participaciones federales, establecida en la Ley de Coordinación Fiscal en el periodo Jul-Sep de 2020, Las entidades federativas tuvieron un decremento de **-18.50%**, en comparación con las cifras publicadas por la SHCP, El Estado de Tlaxcala registró un decremento de **-14.12%**.

GOBIERNO DE TLAXCALA				
SECRETARÍA DE PLANEACIÓN Y FINANZAS				
DIRECCION DE CONTABILIDAD GUBERNAMENTAL Y COORDINACION HACENDARIA				
FONDOS REFERENCIADOS A LA RECAUDACION FEDERAL PARTICIPABLE (NACIONAL)				
JULIO-SEPTIEMBRE DE 2020				
CONCEPTO	PROGRAMADO DOF 2020	PAGADO SHCP 2020	DIFERENCIA	
			NOMINAL	PORCENTUAL
FGP	166,850.57	138,116.77	-28,733.80	-17.22%
FFM	8,427.14	6,888.05	-1,539.09	-18.26%
FOFIR	10,551.36	8,375.05	-2,176.32	-20.63%
IEPS	4,427.88	3,092.32	-1,335.56	-30.16%
FOCO	1,318.94	820.44	-498.50	-37.80%
GASOLINAS Y DIESEL	5,935.23	3,679.99	-2,255.24	-38.00%
TOTAL	197,511.12	160,972.62	-36,538.50	-18.50%

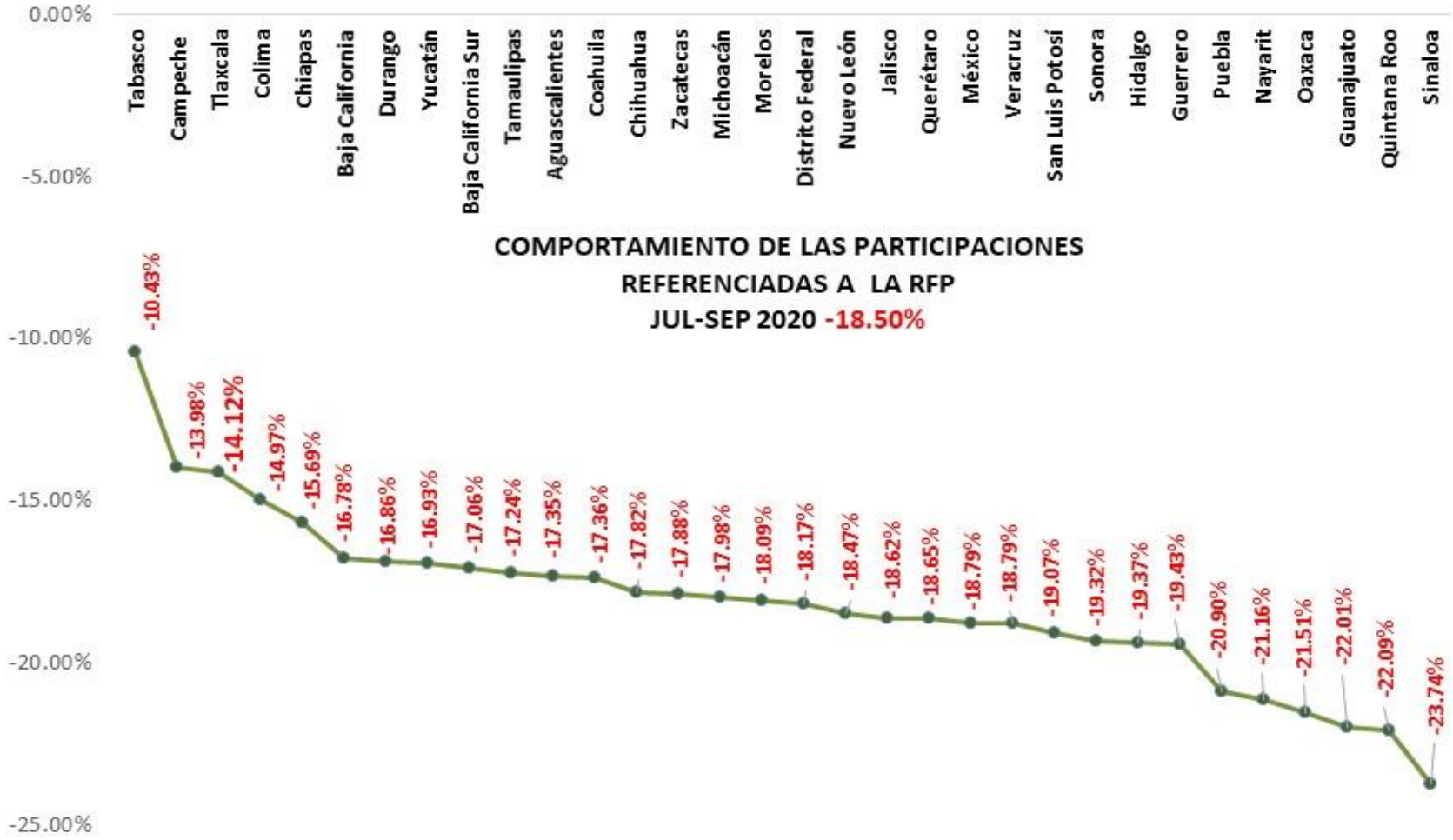
Fuente: DOF 03 de enero de 2020 www.dof.gob.mx, www.shcp.gob.mx

GOBIERNO DE TLAXCALA				
SECRETARÍA DE PLANEACIÓN Y FINANZAS				
DIRECCION DE CONTABILIDAD GUBERNAMENTAL Y COORDINACION HACENDARIA				
FONDOS REFERENCIADOS A LA RECAUDACION FEDERAL PARTICIPABLE (TLAXCALA)				
JULIO-SEPTIEMBRE DE 2020				
CONCEPTO	PROGRAMADO DOF 2020	PAGADO SHCP 2020	DIFERENCIA	
			NOMINAL	PORCENTUAL
FGP	1,679.39	1,395.63	-283.76	-16.90%
FFM	118.27	106.78	-11.49	-9.72%
FOFIR	97.27	167.96	70.69	72.67%
IEPS	21.05	12.19	-8.86	-42.10%
FOCO	134.58	83.51	-51.07	-37.95%
GASOLINAS Y DIESEL	49.09	37.13	-11.96	-24.36%
TOTAL	2,099.66	1,803.20	-296.46	-14.12%



Fuente: DOF 03 de enero de 2020 www.dof.gob.mx, www.shcp.gob.mx

COMPORTAMIENTO DE LAS PARTICIPACIONES REFERENCIADAS A LA RFP
JULIO- SEPTIEMBRE DE 2020

CONCEPTO	PARTICIPACIONES DOF 20	PARTICIPACIONES REAL 20	DIFERENCIA	
			NOMINAL	PORCENTUAL
Tabasco	5,416.81	4,851.69	-565.13	-10.43%
Campeche	1,593.99	1,371.19	-222.79	-13.98%
Tlaxcala	2,099.66	1,803.20	-296.46	-14.12%
Colima	1,277.69	1,086.47	-191.23	-14.97%
Chiapas	7,815.01	6,589.03	-1,225.98	-15.69%
Baja California	5,633.93	4,688.79	-945.14	-16.78%
Durango	2,667.65	2,217.84	-449.80	-16.86%
Yucatán	3,430.45	2,849.68	-580.77	-16.93%
Baja California Sur	1,425.94	1,182.70	-243.25	-17.06%
Tamaulipas	5,514.34	4,563.49	-950.85	-17.24%
Aguascalientes	2,159.95	1,785.21	-374.74	-17.35%
Coahuila	4,554.57	3,763.86	-790.71	-17.36%
Chihuahua	5,828.86	4,789.95	-1,038.92	-17.82%
Zacatecas	2,527.28	2,075.36	-451.92	-17.88%
Michoacán	6,439.30	5,281.77	-1,157.53	-17.98%
Morelos	2,811.00	2,302.52	-508.48	-18.09%
Distrito Federal	20,179.69	16,512.09	-3,667.60	-18.17%
Nuevo León	9,052.54	7,380.57	-1,671.97	-18.47%
Jalisco	12,895.58	10,493.78	-2,401.80	-18.62%
Querétaro	3,378.83	2,748.84	-629.99	-18.65%
México	27,210.63	22,098.05	-5,112.58	-18.79%
Veracruz	11,797.42	9,580.74	-2,216.68	-18.79%
San Luis Potosí	4,081.14	3,302.69	-778.46	-19.07%
Sonora	5,547.15	4,475.62	-1,071.53	-19.32%
Hidalgo	4,181.87	3,371.82	-810.05	-19.37%
Guerrero	4,842.16	3,901.35	-940.81	-19.43%
Puebla	8,811.34	6,970.00	-1,841.35	-20.90%
Nayarit	2,009.86	1,584.65	-425.21	-21.16%
Oaxaca	5,747.88	4,511.32	-1,236.56	-21.51%
Guanajuato	8,745.49	6,820.71	-1,924.78	-22.01%
Quintana Roo	2,666.51	2,077.38	-589.13	-22.09%
Sinaloa	5,166.58	3,940.29	-1,226.29	-23.74%
TOTAL	197,511.12	160,972.62	-36,538.50	-18.50%






En el desglose por fondo, comparando la estimación realizada por la SHCP y lo realmente transferido al Estado por el periodo Julio- Septiembre de 2020, se presenta un crecimiento en los Ingresos Federales de por el orden de los 117.2 mdp , (incluye recursos de 2do trim de FEIEF, FEIEF Julio y Agosto), por la gravedad de la situación económica mundial se recomienda tomar medidas de austeridad y priorización del gasto, pues se espera que la caída en la economía de todos los sectores se prolongue al cierre del ejercicio, y no se sabe si el FEIEF alcanzara para cubrir la caída.

  CONSTRUIMOS JUNTOS 20				
PARTICIPACIONES EN INGRESOS FEDERALES DE 2020 DEL ESTADO DE TLAXCALA				
JULIO A SEPTIEMBRE DE 2020				
	ESTIMACIÓN SHCP 2020	REAL 2020	DIFERENCIA	
			NOMINAL	PORCENTUAL
FONDO GENERAL DE PARTICIPACIONES	1,679,393,059.00	1,794,997,110.00	115,604,051.00	6.88%
FONDO DE FOMENTO MUNICIPAL	118,271,944.00	121,175,073.00	2,903,129.00	2.45%
FONDO DE FISCALIZACIÓN	97,270,621.00	220,078,480.00	122,807,859.00	126.25%
FONDO DE COMPENSACION	134,584,229.00	83,512,394.00	-51,071,835.00	-37.95%
IMPUESTO ESPECIAL SOBRE PROD. Y SERV.	21,051,526.00	7,935,723.00	-13,115,803.00	-62.30%
INCENTIVO A LA VENTA DE GASOLINA	49,092,643.00	37,131,226.00	-11,961,417.00	-24.36%
FONDO REPECOS E INTERMEDIOS	1,362,434.00	1,854,500.00	492,066.00	36.12%
IMPUESTO SOBRE TENENCIA	0.00	0.00	0.00	100.00%
IMPUESTO SOBRE AUTOMOVILES NUEVOS	7,747,683.00	6,042,679.00	-1,705,004.00	-22.01%
ISAN (COMPENSACION)	2,474,346.00	2,474,346.00	0.00	0.00%
OTROS (INCENTIVOS ECONOMICOS)	52,751,256.00	6,009,242.00	-46,742,014.00	-88.61%
TOTAL	2,163,999,741.00	2,281,210,773.00	117,211,032.00	5.42%




En el desglose por fondo, comparando la estimación realizada por la SHCP y lo realmente transferido al Estado por el periodo Julio- Septiembre de 2020, sin incluir la compensación de FEIEF, se presenta un decremento en los Ingresos Federales de por el orden de los **-381.2**, presentando una caída del **-16.47%**, es importante ver la gravedad de la situación económica, ya que el FEIEF se proyecto solo para cubrir el ejercicio fiscal de 2020.

  PARTICIPACIONES EN INGRESOS FEDERALES DE 2020 DEL ESTADO DE TLAXCALA 				
JULIO A SEPTIEMBRE DE 2020 / SIN FEIEF				
	ESTIMACIÓN SHCP 2020	REAL 2020	DIFERENCIA	
			NOMINAL	PORCENTUAL
FONDO GENERAL DE PARTICIPACIONES	1,679,393,059.00	1,384,670,973.00	-294,722,086.00	-17.55%
FONDO DE FOMENTO MUNICIPAL	118,271,944.00	106,781,550.00	-11,490,394.00	-9.72%
FONDO DE FISCALIZACIÓN	97,270,621.00	167,955,807.00	70,685,186.00	72.67%
FONDO DE COMPENSACION	134,584,229.00	83,512,394.00	-51,071,835.00	-37.95%
IMPUESTO ESPECIAL SOBRE PROD. Y SERV.	21,051,526.00	7,935,723.00	-13,115,803.00	-62.30%
INCENTIVO A LA VENTA DE GASOLINA	49,092,643.00	37,131,226.00	-11,961,417.00	-24.36%
FONDO ISR	150,580,367.00	129,067,872.00	-21,512,495.00	-14.29%
FONDO REPECOS E INTERMEDIOS	1,362,434.00	1,854,500.00	492,066.00	36.12%
IMPUESTO SOBRE TENENCIA	0.00	0.00	0.00	100.00%
IMPUESTO SOBRE AUTOMOVILES NUEVOS	7,747,683.00	6,042,679.00	-1,705,004.00	-22.01%
ISAN (COMPENSACION)	2,474,346.00	2,474,346.00	0.00	0.00%
OTROS (INCENTIVOS ECONOMICOS)	52,751,256.00	6,009,242.00	-46,742,014.00	-88.61%
TOTAL	2,314,580,108.00	1,933,436,312.00	-381,143,796.00	-16.47%




El desglose por fondo, comparando las cifras aprobadas en la Ley de Ingresos del Estado contra lo realmente transferido al Estado por el periodo Julio - Septiembre de 2020, se presenta un crecimiento en los Ingresos Federales de \$ 143.7 mdp (incluye recursos de 2do trim, de Julio y Agosto todos de FEIEF,), que representa un crecimiento de apenas el 6.7%.

  PARTICIPACIONES EN INGRESOS FEDERALES DE 2020 DEL ESTADO DE TLAXCALA 				
JULIO A SEPTIEMBRE DE 2020				
CONCEPTO	LEY DE INGRESOS 2020	REAL 2020	DIFERENCIA	
			NOMINAL	PORCENTUAL
FONDO GENERAL DE PARTICIPACIONES	1,628,218,195.00	1,794,997,110.00	166,778,915.00	10.24%
FONDO DE FOMENTO MUNICIPAL	114,890,783.00	121,175,073.00	6,284,290.00	5.47%
FONDO DE FISCALIZACIÓN	122,988,537.00	220,078,480.00	97,089,943.00	78.94%
FONDO DE COMPENSACIÓN	135,260,072.00	83,512,394.00	-51,747,678.00	-38.26%
IMPUESTO ESPECIAL SOBRE PROD. Y SERV.	23,218,108.00	7,935,723.00	-15,282,385.00	-65.82%
INCENTIVO A LA VENTA DE GASOLINA	49,325,542.00	37,131,226.00	-12,194,316.00	-24.72%
FONDO REPECOS E INTERMEDIOS	1,441,929.00	1,854,500.00	412,571.00	28.61%
IMPUESTO SOBRE TENENCIA	0.00	0.00	0.00	0.00%
IMPUESTO SOBRE AUTOMOVILES NUEVOS	9,549,282.00	6,042,679.00	-3,506,603.00	-36.72%
ISAN (COMPENSACION)	2,474,346.00	2,474,346.00	0.00	0.00%
OTROS (INCENTIVOS ECONOMICOS)	50,117,625.00	6,009,242.00	-44,108,383.00	-88.01%
TOTAL	2,137,484,419.00	2,281,210,773.00	143,726,354.00	6.72%

El desglose por fondo, comparando las cifras aprobadas en la Ley de Ingresos del Estado contra lo realmente transferido al Estado por el periodo Julio - Septiembre de 2020, Sin considerar los recursos del FEIEF, se presenta un decremento de **-359.8 mdp** que representa un **-15.7%**, el FEIEF solo esta previsto para el ejercicio fiscal de 2020.

  PARTICIPACIONES EN INGRESOS FEDERALES DE 2020 DEL ESTADO DE TLAXCALA 				
JULIO A SEPTIEMBRE DE 2020 SIN FEIEF				
CONCEPTO	LEY DE INGRESOS 2020	REAL 2020	DIFERENCIA	
			NOMINAL	PORCENTUAL
FONDO GENERAL DE PARTICIPACIONES	1,628,218,195.00	1,384,670,973.00	-243,547,222.00	-14.96%
FONDO DE FOMENTO MUNICIPAL	114,890,783.00	106,781,550.00	-8,109,233.00	-7.06%
FONDO DE FISCALIZACIÓN	122,988,537.00	167,955,807.00	44,967,270.00	36.56%
FONDO DE COMPENSACIÓN	135,260,072.00	83,512,394.00	-51,747,678.00	-38.26%
IMPUESTO ESPECIAL SOBRE PROD. Y SERV.	23,218,108.00	7,935,723.00	-15,282,385.00	-65.82%
INCENTIVO A LA VENTA DE GASOLINA	49,325,542.00	37,131,226.00	-12,194,316.00	-24.72%
FONDO ISR	155,773,025.00	129,067,872.00	-26,705,153.00	-17.14%
FONDO REPECOS E INTERMEDIOS	1,441,929.00	1,854,500.00	412,571.00	28.61%
IMPUESTO SOBRE TENENCIA	0.00	0.00	0.00	0.00%
IMPUESTO SOBRE AUTOMOVILES NUEVOS	9,549,282.00	6,042,679.00	-3,506,603.00	-36.72%
ISAN (COMPENSACION)	2,474,346.00	2,474,346.00	0.00	0.00%
OTROS (INCENTIVOS ECONOMICOS)	50,117,625.00	6,009,242.00	-44,108,383.00	-88.01%
TOTAL	2,293,257,444.00	1,933,436,312.00	-359,821,132.00	-15.69%

Los Ingresos Derivados de Fuentes Locales, en el periodo Julio- Septiembre 2020, mantienen un decremento general de **-16.5 mdp**, que representa una caída de **-6.95%**, se recomienda tomar las medidas de racionalidad y austeridad, ya que la recesión económica mundial seguirá afectando la economía local y por ende la recaudación de contribuciones estatales hasta el cierre de ejercicio:

  PARTICIPACIONES EN INGRESOS ESTATALES DE 2020 DEL ESTADO DE TLAXCALA 				
JULIO A SEPTIEMBRE DE 2020				
CONCEPTO	LEY DE INGRESOS ESTADO 2019	REAL 2019	DIFERENCIA	
			NOMINAL	PORCENTUAL
IMPUESTOS	143,186,213.00	125,716,867.00	-17,469,346.00	-12.20%
DERECHOS	65,509,089.00	52,702,046.50	-12,807,042.50	-19.55%
PRODUCTOS	27,918,344.00	41,420,486.38	13,502,142.38	48.36%
APROVECHAMIENTOS	0.00	318,097.00	318,097.00	#¡DIV/0!
TOTAL	236,613,646.00	220,157,496.88	-16,456,149.12	-6.95%

Nota: Para la determinación del Fondo Estatal Participable, únicamente se incluyen algunos Impuestos, mismos que están establecidos en el artículo 503 del Código Financiero para el Estado de Tlaxcala y sus Municipios.

DETERMINACIÓN DEL TERCER AJUSTE TRIMESTRAL DE PARTICIPACIONES A MUNICIPIOS 2020.

Para el periodo julio-septiembre de 2020, las participaciones federales correspondientes a los municipios se distribuyeron mensualmente con base en flujo de efectivo, es decir de acuerdo al monto recibido, mismos que fueron liquidados dentro de los 5 días posteriores al que fueron recibidos, tal como lo determina el art. 6 de la LCF, los resultados se presentan a continuación:

DETERMINACIÓN DEL FONDO ESTATAL PARTICIPABLE
A LOS MUNICIPIOS PARA EL EJERCICIO FISCAL 2020
JULIO- SEPTIEMBRE DE 2020

PARTICIPACIONES FEDERALES	PRONÓSTICO DE INGRESOS 2020	PORCENTAJE A REPARTIR	FONDO DE GARANTÍA
FONDO GENERAL DE PARTICIPACIONES	1,628,218,195.00	20.00%	325,643,639.00
FONDO DE FOMENTO MUNICIPAL	114,890,783.00	100.00%	114,890,783.00
FONDO DE FISCALIZACION	122,988,537.00	20.00%	24,597,707.40
IMPUESTO ESPECIAL SOBRE PROD. Y SERVICIOS	23,218,108.00	20.00%	4,643,621.60
IMPUESTO SOBRE TENENCIA O USO DE VEHÍCULOS	0.00	20.00%	0.00
ISAN COMPENSACION	2,474,346.00	20.00%	494,869.20
IMPUESTO SOBRE VEHÍCULOS NUEVOS	9,549,282.00	20.00%	1,909,856.40
TOTAL FONDO I	1,901,339,251.00		472,180,476.60

IMPUESTOS ESTATALES	PRONÓSTICO DE INGRESOS 2020	PORCENTAJE A REPARTIR	FONDO DE GARANTÍA
DIVERSIONES Y ESPECTACULOS PUBLICOS	251,512.00	60.00%	150,907.20
LOTERÍAS, RIFAS, SORTEOS Y CONCURSOS	90,971.00	50.00%	45,485.50
TENENCIA O USO DE VEHÍCULOS	321,412.00	10.00%	32,141.20
NÓMINAS	137,144,803.00	10.00%	13,714,480.30
HOSPEDAJE	911,392.00	20.00%	182,278.40
	138,720,090.00		14,125,292.60

TOTAL FONDO DE GARANTÍA

486,305,769.20

***PARTICIPACIONES FEDERALES	INGRESOS RECIBIDOS JUL- SEP 2020	PORCENTAJE A REPARTIR	PARTICIPACIÓN A MUNICIPIOS
FONDO GENERAL DE PARTICIPACIONES	1,794,997,110.00	20.00%	358,999,422.00
FONDO DE FOMENTO MUNICIPAL	121,175,073.00	100.00%	121,175,073.00
FONDO DE FISCALIZACION	220,078,480.00	20.00%	44,015,696.00
IMPUESTO ESPECIAL SOBRE PROD. Y SERVICIOS	7,935,723.00	20.00%	1,587,144.60
IMPUESTO SOBRE TENENCIA O USO DE VEHÍCULOS	0.00	20.00%	0.00
ISAN COMPENSACIÓN	2,474,346.00	20.00%	494,869.20
IMPUESTO SOBRE VEHÍCULOS NUEVOS	6,042,679.00	20.00%	1,208,535.80
TOTALES	2,152,703,411.00		527,480,740.60

INCREMENTO PARTICIPACIONES FEDERALES	INCREMENTO
FONDO GENERAL DE PARTICIPACIONES	33,355,783.00
FONDO DE FOMENTO MUNICIPAL	6,284,290.00
FONDO DE FISCALIZACION	19,417,988.60
IMPUESTO ESPECIAL SOBRE PROD. Y SERVICIOS	-3,056,477.00
IMPUESTO SOBRE TENENCIA O USO DE VEHÍCULOS	0.00
ISAN COMPENSACIÓN	0.00
IMPUESTO SOBRE VEHÍCULOS NUEVOS	-701,320.60
TOTALES	55,300,264.00

***IMPUESTOS ESTATALES	INGRESOS REALES 2020	PORCENTAJE A REPARTIR	PARTICIPACIÓN A MUNICIPIOS
DIVERSIONES Y ESPECTACULOS PUBLICOS	3,120.00	60.00%	1,872.00
LOTERIAS, RIFAS, SORTEOS Y CONCURSOS	24,990.00	50.00%	12,495.00
TENENCIA O USO DE VEHÍCULOS	262,933.00	10.00%	26,293.30
NÓMINAS	122,508,287.00	10.00%	12,250,828.70
HOSPEDAJE	126,544.00	20.00%	25,308.80
	122,925,874.00		12,316,797.80

IMPUESTOS ESTATALES	INCREMENTO ING. PROPIOS
DIVERSIONES Y ESPECTACULOS PUBLICOS	-149,035.20
LOTERIAS, RIFAS, SORTEOS Y CONCURSOS	-32,990.50
TENENCIA O USO DE VEHÍCULOS	-5,847.90
NÓMINAS	-1,463,651.60
HOSPEDAJE	-156,969.60
	-1,808,494.80
RECAUDACIÓN PARA FONDOS II, III, IV, V, VI y VII	53,491,769.20
TOTAL RECAUDACIÓN ESTATAL PARTICIPABLE	539,797,538.40

FONDO ESTATAL PARTICIPABLE	PORCENTAJE	PARTICIPACION
FONDO I: FONDO DE GARANTIA	IRREDUCTIBLE	486,305,769.20
FONDO II: FONDO POBLACIONAL	20%	10,698,353.84
FONDO III: FONDO DE INCENTIVO A RECAUDACION DE PREDIAL	25%	13,372,942.30
FONDO IV: FONDO DE NIVEL RECAUDACION DE PREDIAL	10%	5,349,176.92
FONDO V: FONDO DE INCENTIVO A RECAUDACION DE DERECHOS DE AGUA	25%	13,372,942.30
FONDO VI: FONDO DE NIVEL RECAUDACION DE DERECHOS DE AGUA	10%	5,349,176.92
FONDO VII: FONDO DE DESARROLLO MUNICIPAL	10%	5,349,176.92
TOTAL	100%	539,797,538.40

CONCILIACION DE PARTICIPACIONES A MUNICIPIOS JULIO- SEPTIEMBRE 2020

NO.	MUNICIPIO	TOTAL DE PARTICIPACIONES FORMULA	FEIEF 2DO TRIM 20	1ER CUATRIM. 2020 FGP	JULIO	FEIEF JULIO 20	AGOSTO	FEIEF AGOSTO 20	SEPTIEMBRE	TOTAL DE PARTICIPACIONES TRANSFERIDAS	AJUSTE A SEPTIEMBRE 2020	%
1.-	ACUAMANALA DE M. H.	5,153,164.08	347,035.90	-26,043.65	1,622,715.02	279,471.08	1,398,002.71	210,889.22	1,360,561.24	5,192,631.52	-39,467.44	-0.76%
2.-	ATLTZAYANCA	8,560,993.04	703,421.39	-48,200.96	2,560,150.24	566,471.45	2,194,689.43	427,460.07	2,185,419.97	8,589,411.59	-28,418.55	-0.33%
3.-	AMAXAC DE GRO.	6,098,061.62	556,187.96	-39,029.30	1,765,706.13	447,903.08	1,508,713.83	337,988.22	1,524,775.36	6,102,245.28	-4,183.66	-0.07%
4.-	APETATITLAN DE A. C.	7,752,198.36	651,599.85	-45,177.18	2,303,181.33	524,739.12	1,973,124.37	395,968.80	1,970,612.37	7,774,048.66	-21,850.30	-0.28%
5.-	APIZACO	32,922,163.54	3,281,034.61	-233,733.72	9,309,049.12	2,642,246.15	7,935,164.90	1,993,842.25	8,107,083.90	33,034,687.21	-112,523.67	-0.34%
6.-	ATLANGATEPEC	6,415,223.54	467,372.61	-33,031.82	1,978,415.72	376,379.29	1,701,041.01	284,016.28	1,670,842.61	6,445,035.70	-29,812.16	-0.46%
7.-	BENITO JUAREZ	5,286,808.33	658,521.02	-48,439.06	1,358,890.02	530,312.79	1,145,905.56	400,174.69	1,227,227.91	5,272,592.93	14,215.40	0.27%
8.-	CALPULALPAN	15,512,285.79	1,082,987.54	-71,407.35	4,838,137.12	872,139.43	4,164,350.48	658,117.51	4,069,987.42	15,614,312.15	-102,026.36	-0.65%
9.-	CHIAUTEMPAN	20,665,791.38	1,474,260.95	-97,373.61	6,405,678.40	1,187,235.37	5,510,264.85	895,889.29	5,400,340.24	20,776,295.49	-110,504.11	-0.53%
10.-	CONTLA DE J. C.	11,601,275.28	958,325.12	-65,321.34	3,465,459.51	771,747.69	2,970,477.39	582,361.77	2,959,306.26	11,642,356.40	-41,081.12	-0.35%
11.-	CUAPIAXTLA	7,392,979.94	663,411.29	-45,900.58	2,152,354.77	534,250.97	1,840,122.01	403,146.45	1,855,000.78	7,402,385.69	-9,405.75	-0.13%
12.-	CUAXOMULCO	5,585,596.03	507,995.21	-35,333.47	1,621,646.12	409,093.04	1,386,016.43	308,702.12	1,398,984.17	5,597,103.62	-11,507.59	-0.21%
13.-	EL CARMEN TEQUXQUITLA	7,549,753.86	657,694.03	-44,954.71	2,218,864.06	529,646.82	1,898,828.01	399,672.15	1,905,804.72	7,565,555.08	-15,801.22	-0.21%
14.-	EMILIANO ZAPATA	4,477,399.18	344,773.70	-24,108.04	1,363,134.47	277,649.31	1,170,601.25	209,514.52	1,156,314.85	4,497,880.06	-20,480.88	-0.46%
15.-	ESPAÑITA	5,584,246.78	406,924.30	-27,396.63	1,728,123.85	327,699.74	1,486,417.91	247,282.63	1,457,530.47	5,626,582.27	-42,335.49	-0.75%
16.-	HUAMANTLA	26,257,808.64	1,986,475.26	-133,713.62	8,021,533.48	1,599,726.07	6,890,628.20	1,207,155.29	6,796,783.03	26,368,587.71	-110,779.07	-0.42%
17.-	HUEYOTLIPAN	7,295,130.88	632,823.48	-42,952.77	2,146,807.72	509,618.33	1,837,396.52	384,558.63	1,843,077.86	7,311,329.77	-16,198.89	-0.22%
18.-	IXTACUIXTLA DE M. M.	11,889,383.06	766,378.19	-49,259.12	3,797,585.73	617,171.13	3,276,140.22	465,718.11	3,168,441.83	12,042,176.09	-152,793.03	-1.27%
19.-	IXTENCO	6,403,472.79	978,920.15	-71,906.51	1,477,719.60	788,333.04	1,229,394.61	594,877.10	1,393,610.41	6,390,948.40	12,524.39	0.20%
20.-	LA MAGDALENA TLALTELULCO	7,778,309.45	659,168.63	-45,573.43	2,306,123.35	530,834.32	1,975,260.73	400,568.24	1,974,536.42	7,800,918.26	-22,608.81	-0.29%
21.-	LAZARO CARDENAS	4,883,868.45	488,464.14	-34,021.58	1,376,439.18	393,364.49	1,172,843.40	296,833.33	1,200,258.13	4,894,181.09	-10,312.64	-0.21%
22.-	MAZATECOCHCO DE J. M. M.	6,008,287.15	522,345.77	-36,182.90	1,766,965.60	420,649.67	1,512,207.76	317,422.77	1,517,313.92	6,020,722.59	-12,435.44	-0.21%
23.-	MUÑOZ DE D. A.	4,964,737.82	673,485.41	-49,178.50	1,225,407.43	542,363.75	1,028,326.89	409,268.37	1,124,448.97	4,954,122.32	10,615.50	0.21%
24.-	NANACAMILPA DE M. A.	8,277,688.91	543,364.16	-36,109.42	2,630,193.46	437,575.96	2,267,933.54	330,195.36	2,198,375.60	8,371,528.66	-93,839.75	-1.12%
25.-	NATIVITAS	9,759,379.36	719,823.22	-48,022.18	3,008,522.24	579,680.00	2,586,749.70	437,427.25	2,540,896.66	9,825,076.89	-65,697.53	-0.67%
26.-	PANOTLA	9,937,378.22	690,662.74	-45,939.09	3,113,756.52	556,196.80	2,681,410.84	419,706.80	2,614,958.16	10,030,752.77	-93,374.55	-0.93%
27.-	PAPALOTLA DE X.	10,853,921.78	789,008.74	-52,488.64	3,358,177.68	635,395.71	2,888,388.18	479,470.40	2,832,632.86	10,930,584.93	-76,663.15	-0.70%
28.-	SANCTORUM DE L. C.	5,812,777.92	462,222.05	-31,538.11	1,755,763.51	372,231.49	1,506,641.31	280,886.35	1,493,440.43	5,839,647.03	-26,869.11	-0.46%
29.-	SAN DAMIAN TEXOLOC	5,242,141.26	455,665.08	-32,040.58	1,542,202.33	366,951.12	1,319,883.27	276,901.77	1,324,164.97	5,253,727.96	-11,586.70	-0.22%
30.-	SAN FCO. TETLANOHCAN	6,464,038.79	557,100.50	-38,968.09	1,906,052.16	448,637.95	1,631,668.54	338,542.76	1,635,215.51	6,478,249.33	-14,210.54	-0.22%

CONCILIACION DE PARTICIPACIONES A MUNICIPIOS JULIO- SEPTIEMBRE 2020

NO.	MUNICIPIO	TOTAL DE PARTICIPACIONES FORMULAS	FEIEF 2DO TRIM 20	1ER CUATRIM. 2020 FGP	JULIO	FEIEF JULIO 20	AGOSTO	FEIEF AGOSTO 20	SEPTIEMBRE	TOTAL DE PARTICIPACIONES TRANSFERIDAS	AJUSTE A SEPTIEMBRE 2020	%
31.-	SAN JERONIMO ZACUALPAN	5,067,610.98	401,725.66	-27,656.81	1,529,982.75	323,513.22	1,312,787.26	244,123.48	1,301,705.22	5,086,180.78	-18,569.80	-0.37%
32.-	SAN JOSE TEACALCO	5,287,923.57	478,831.04	-33,805.03	1,536,193.04	385,606.86	1,313,055.46	290,979.42	1,324,985.04	5,295,845.83	-7,922.26	-0.15%
33.-	SAN JUAN HUACTZINCO	5,182,184.79	405,188.25	-27,819.71	1,572,823.15	326,301.67	1,350,294.25	246,227.65	1,335,575.75	5,208,591.01	-26,406.22	-0.51%
34.-	SAN LORENZO AXOCOMANITLA	4,507,935.10	277,657.91	-18,185.09	1,457,840.57	223,600.36	1,259,099.30	168,729.11	1,211,228.28	4,579,970.44	-72,035.34	-1.57%
35.-	SAN LUCAS TECOPILCO	4,510,608.68	335,889.33	-23,511.03	1,383,544.42	270,494.65	1,188,954.78	204,115.60	1,170,643.89	4,530,131.64	-19,522.96	-0.43%
36.-	SAN PABLO DEL MONTE	18,655,370.34	1,229,670.63	-79,331.74	5,904,192.86	990,264.62	5,088,968.48	747,254.92	4,941,868.28	18,822,888.05	-167,517.71	-0.89%
37.-	SANTA ANA NOPALUCAN	5,632,768.32	543,039.55	-38,101.60	1,602,148.94	437,314.55	1,366,415.04	329,998.11	1,392,550.26	5,633,364.85	-596.53	-0.01%
38.-	SANTA APOLONIA TEACALCO	4,515,523.38	291,876.01	-19,445.76	1,435,844.62	235,050.33	1,238,130.29	177,369.27	1,199,894.21	4,558,718.97	-43,195.59	-0.95%
39.-	SANTA CATARINA AYOMETLA	5,629,363.63	444,823.67	-30,195.94	1,703,350.17	358,220.43	1,461,915.79	270,313.59	1,447,965.72	5,656,393.43	-27,029.80	-0.48%
40.-	SANTA CRUZ QUILEHTLA	5,323,457.75	689,374.61	-49,758.96	1,339,405.86	555,159.47	1,126,487.14	418,924.03	1,220,024.48	5,299,616.63	23,841.12	0.45%
41.-	SANTA CRUZ TLAXCALA	8,160,832.53	779,239.37	-55,216.95	2,326,299.61	627,528.35	1,984,455.37	473,533.68	2,020,391.68	8,156,231.11	4,601.42	0.06%
42.-	SANTA ISABEL XILOXOTLA	4,615,203.69	285,869.88	-19,324.95	1,483,525.65	230,213.54	1,280,529.53	173,719.43	1,235,185.01	4,669,718.09	-54,514.40	-1.17%
43.-	TENANCINGO	6,606,194.13	559,682.35	-38,750.71	1,958,461.18	450,717.13	1,677,455.89	340,111.71	1,676,928.07	6,624,605.62	-18,411.49	-0.28%
44.-	TEOLOCHOLCO	8,698,750.05	636,316.09	-42,567.26	2,695,329.00	512,430.96	2,318,690.59	386,681.05	2,272,152.74	8,779,033.17	-80,283.12	-0.91%
45.-	TEPETITLA DE LARDIZABAL	7,847,974.80	559,422.62	-37,262.15	2,453,582.58	450,507.98	2,112,562.57	339,953.89	2,061,890.53	7,940,658.02	-92,683.22	-1.17%
46.-	TEPEYANCO	6,165,275.41	523,709.73	-36,062.88	1,826,634.06	421,748.07	1,564,458.29	318,251.62	1,564,369.90	6,183,108.79	-17,833.38	-0.29%
47.-	TERRENATE	7,026,086.96	633,212.91	-43,810.18	2,042,468.03	509,931.95	1,745,908.19	384,795.29	1,761,247.96	7,033,754.15	-7,667.19	-0.11%
48.-	TETLA DE LA SOLIDARIDAD	11,372,562.44	955,018.63	-66,235.96	3,379,698.45	769,084.94	2,895,447.97	580,352.46	2,891,411.94	11,404,778.43	-32,215.99	-0.28%
49.-	TETLATLAHUCA	6,506,205.07	558,959.58	-39,003.81	1,920,771.74	450,135.09	1,644,488.65	339,672.50	1,647,098.76	6,522,122.51	-15,917.44	-0.24%
50.-	TLAXCALA	36,804,351.74	2,922,228.15	-199,775.16	11,110,729.24	2,353,296.14	9,533,327.10	1,775,800.21	9,453,354.65	36,948,960.33	-144,608.59	-0.39%
51.-	TLAXCO	13,012,658.61	875,688.26	-56,653.90	4,105,048.23	705,199.49	3,537,248.68	532,144.42	3,439,598.38	13,138,273.56	-125,614.95	-0.96%
52.-	TOCATLÁN	4,919,229.50	416,952.83	-28,935.88	1,457,842.49	335,775.80	1,248,609.14	253,376.84	1,248,457.87	4,932,079.09	-12,849.59	-0.26%
53.-	TOTOLAC	9,309,905.96	757,211.41	-51,745.14	2,792,627.60	609,789.04	2,394,717.49	460,147.57	2,381,271.97	9,344,019.94	-34,113.98	-0.37%
54.-	TZOMPANTEPEC	8,393,006.81	705,824.56	-48,343.16	2,493,072.41	568,406.76	2,135,751.84	428,920.45	2,133,251.95	8,416,884.81	-23,878.00	-0.28%
55.-	XALOZTOC	9,093,696.44	621,857.63	-40,559.18	2,864,424.08	500,787.44	2,467,945.03	377,894.83	2,401,173.89	9,193,523.72	-99,827.28	-1.09%
56.-	XALTOCAN	6,535,685.94	521,698.04	-37,180.73	1,970,659.80	420,128.04	1,690,728.50	317,029.14	1,677,319.79	6,560,382.58	-24,696.64	-0.38%
57.-	XICOHTZINCO	7,046,284.42	625,380.17	-44,728.43	2,058,729.20	503,624.17	1,760,720.73	380,035.43	1,772,034.41	7,055,795.68	-9,511.26	-0.13%
58.-	YAUHQUEMEHCAN	11,786,562.13	1,001,894.37	-69,389.67	3,490,278.10	806,834.38	2,989,128.58	608,838.23	2,989,778.59	11,817,362.58	-30,800.45	-0.26%
59.-	ZACATELCO	13,551,639.47	1,122,877.56	-76,490.61	4,042,783.94	904,263.21	3,464,840.79	682,358.15	3,454,007.53	13,594,640.57	-43,001.10	-0.32%
60.-	ZITLALTEPEC DE T. S. S.	5,646,420.50	446,273.79	-29,991.84	1,708,498.96	359,388.20	1,466,335.43	271,194.82	1,452,342.62	5,674,041.98	-27,621.48	-0.49%
	TOTAL	539,797,538.40	44,294,847.59	-3,043,186.18	161,771,546.60	35,671,032.00	138,708,052.00	26,917,405.40	137,987,656.40	542,307,353.81	-2,509,815.41	-0.46%

DETERMINACIÓN DEL TERCER AJUSTE TRIMESTRAL DE FONDO DE COMPENSACIÓN E INCENTIVO A LA VENTA FINAL DE GASOLINAS Y DIESEL A MUNICIPIOS DE 2020.

**DETERMINACIÓN DE PARTICIPACION DE INGRESO POR
FONDO DE COMPENSACIÓN JUL- SEP 2020 AJUSTE**

PARTICIPACIONES FEDERALES	INGRESOS JUL SEP REAL 2020	PORCENTAJE A REPARTIR	A MUNICIPIOS
FONDO DE COMPENSACIÓN REAL	83,512,394.00	20.00%	16,702,478.80
TOTAL	83,512,394.00		16,702,478.80

FONDO DE COMPENSACIÓN JULIO- SEPTIEMBRE 2020

	MUNICIPIO	TOTAL FORMULA JUL- SEP DE 2020	TOTAL TRANSFERIDO JUL- SEP 2020	DIFERENCIA	
				ABSOLUTA	RELATIVA
1.-	ACUAMANALA DE M. H.	93,913.38	93,913.38	0.00	0.00%
2.-	ATLTZAYANCA	237,660.03	237,660.03	0.00	0.00%
3.-	AMAXAC DE GRO.	167,453.08	167,453.08	0.00	0.00%
4.-	APETA TITLAN DE A. C.	217,548.63	217,548.63	0.00	0.00%
5.-	APIZACO	1,209,072.16	1,209,072.16	0.00	0.00%
6.-	ATLANGATEPEC	119,367.97	119,367.97	0.00	0.00%
7.-	BENITO JUAREZ	145,718.33	145,718.33	0.00	0.00%
8.-	CALPULALPAN	548,506.72	548,506.72	0.00	0.00%
9.-	CHIAUTEMPAN	790,830.61	790,830.61	0.00	0.00%
10.-	CONTLA DE J. C.	441,922.98	441,922.98	0.00	0.00%
11.-	CUAPIAXTLA	216,340.34	216,340.34	0.00	0.00%
12.-	CUAXOMULCO	116,460.47	116,460.47	0.00	0.00%
13.-	EL CARMEN TEQUEXQUITLA	229,565.18	229,565.18	0.00	0.00%
14.-	EMILIANO ZAPATA	83,659.07	83,659.07	0.00	0.00%
15.-	ESPAÑITA	123,085.49	123,085.49	0.00	0.00%
16.-	HUAMANTLA	1,068,053.51	1,068,053.51	0.00	0.00%
17.-	HUEYOTLIPAN	205,455.49	205,455.49	0.00	0.00%
18.-	IXTACUIXTLA DE M. M.	405,213.01	405,213.01	0.00	0.00%
19.-	IXTENCO	204,061.13	204,061.13	0.00	0.00%
20.-	LA MAGDALENA TLALTELULCO	242,827.00	242,827.00	0.00	0.00%
21.-	LAZARO CARDENAS	96,593.59	96,593.59	0.00	0.00%
22.-	MAZATECOCHCO DE J. M. M.	159,341.31	159,341.31	0.00	0.00%
23.-	MUÑOZ DE D. A.	137,226.99	137,226.99	0.00	0.00%
24.-	NANACAMILPA DE M. A.	216,964.59	216,964.59	0.00	0.00%
25.-	NATIVITAS	298,715.29	298,715.29	0.00	0.00%
26.-	PANOTLA	310,515.64	310,515.64	0.00	0.00%
27.-	PAPALOTLA DE X.	353,934.02	353,934.02	0.00	0.00%
28.-	SANCTORUM DE L. C.	138,675.44	138,675.44	0.00	0.00%
29.-	SAN DAMIAN TEXOLOC	109,729.40	109,729.40	0.00	0.00%
30.-	SAN FCO. TETLANOHCAN	165,804.22	165,804.22	0.00	0.00%

FONDO DE COMPENSACIÓN JULIO- SEPTIEMBRE 2020

	MUNICIPIO	TOTAL FORMULA JUL- SEP DE 2020	TOTAL TRANSFERIDO JUL- SEP 2020	DIFERENCIA	
				ABSOLUTA	RELATIVA
31.-	SAN JERONIMO ZACUALPAN	87,709.82	87,709.82	0.00	0.00%
32.-	SAN JOSE TEACALCO	115,953.01	115,953.01	0.00	0.00%
33.-	SAN JUAN HUACTZINCO	114,385.55	114,385.55	0.00	0.00%
34.-	SAN LORENZO AXOCOMANITLA	77,379.50	77,379.50	0.00	0.00%
35.-	SAN LUCAS TECOPILCO	72,843.88	72,843.88	0.00	0.00%
36.-	SAN PABLO DEL MONTE	791,615.65	791,615.65	0.00	0.00%
37.-	SANTA ANA NOPALUCAN	139,790.49	139,790.49	0.00	0.00%
38.-	SANTA APOLONIA TEACALCO	74,307.47	74,307.47	0.00	0.00%
39.-	SANTA CATARINA AYOMETLA	130,411.37	130,411.37	0.00	0.00%
40.-	SANTA CRUZ QUILEHTLA	158,655.61	158,655.61	0.00	0.00%
41.-	SANTA CRUZ TLAXCALA	274,766.97	274,766.97	0.00	0.00%
42.-	SANTA ISABEL XILOXOXTLA	76,132.20	76,132.20	0.00	0.00%
43.-	TENANCINGO	180,007.12	180,007.12	0.00	0.00%
44.-	TEOLOCHOLCO	278,432.40	278,432.40	0.00	0.00%
45.-	TEPETITLA DE LARDIZABAL	238,165.19	238,165.19	0.00	0.00%
46.-	TEPEYANCO	167,565.66	167,565.66	0.00	0.00%
47.-	TERRENATE	206,661.34	206,661.34	0.00	0.00%
48.-	TETLA DE LA SOLIDARIDAD	404,874.47	404,874.47	0.00	0.00%
49.-	TETLATLAHUCA	183,475.87	183,475.87	0.00	0.00%
50.-	TLAXCALA	1,270,170.40	1,270,170.40	0.00	0.00%
51.-	TLAXCO	458,905.44	458,905.44	0.00	0.00%
52.-	TOCATLÁN	104,893.42	104,893.42	0.00	0.00%
53.-	TOTOLAC	283,347.63	283,347.63	0.00	0.00%
54.-	TZOMPANTEPEC	232,181.72	232,181.72	0.00	0.00%
55.-	XALOZTOC	272,128.79	272,128.79	0.00	0.00%
56.-	XALTOCAN	155,972.18	155,972.18	0.00	0.00%
57.-	XICOHTZINCO	200,692.87	200,692.87	0.00	0.00%
58.-	YAUHQUEMEHCAN	455,727.92	455,727.92	0.00	0.00%
59.-	ZACATELCO	509,490.61	509,490.59	0.02	0.00%
60.-	ZITLALTEPEC DE T. S. S.	131,619.20	131,619.20	0.00	0.00%
TOTAL:		16,702,478.80	16,702,478.80	-0.00	0.00%

**DETERMINACIÓN DE PARTICIPACION DE INGRESO POR
GASOLINAS Y DIESEL
JULIO - SEPTIEMBRE DE 2020**

PARTICIPACIONES FEDERALES	INGRESOS JUL - SEP 2020	PORCENTAJE A REPARTIR	A MUNICIPIOS
GASOLINAS Y DIESEL JUNIO 2020	37,131,226.00	20.00%	7,426,245.20
TOTAL	37,131,226.00		7,426,245.20



CONSTRUIR Y CRECER JUNTOS
GOBIERNO DEL ESTADO DE TLAXCALA 2017-2021

TLX

GASOLINAS Y DIESEL DE JUL - SEP 2020

SECRETARÍA DE PLANEACIÓN Y FINANZAS

CONSTRUIMOS JUNTOS 2020

	MUNICIPIO	TOTAL FORMULA SEPTIEMBRE DE 2020	TOTAL TRANSFERIDO JUL- SEP 2020	DIFERENCIA	
				ABSOLUTA	RELATIVA
1.-	ACUAMANALA DE M. H.	41,755.70	41,755.70	0.00	0.00%
2.-	ATLTZAYANCA	105,668.25	105,668.25	0.00	0.00%
3.-	AMAXAC DE GRO.	74,452.88	74,452.88	0.00	0.00%
4.-	APETA TITLAN DE A. C.	96,726.33	96,726.33	0.00	0.00%
5.-	APIZACO	537,576.88	537,576.88	0.00	0.00%
6.-	ATLANGATEPEC	53,073.31	53,073.31	0.00	0.00%
7.-	BENITO JUAREZ	64,789.20	64,789.20	0.00	0.00%
8.-	CALPULALPAN	243,876.70	243,876.70	0.00	0.00%
9.-	CHIAUTEMPAN	351,618.59	351,618.59	0.00	0.00%
10.-	CONTLA DE J. C.	196,487.51	196,487.51	0.00	0.00%
11.-	CUAPIAXTLA	96,189.10	96,189.10	0.00	0.00%
12.-	CUAXOMULCO	51,780.58	51,780.58	0.00	0.00%
13.-	EL CARMEN TEQUEXQUITLA	102,069.12	102,069.12	0.00	0.00%
14.-	EMILIANO ZAPATA	37,196.44	37,196.44	0.00	0.00%
15.-	ESPAÑITA	54,726.18	54,726.18	0.00	0.00%
16.-	HUAMANTLA	474,877.25	474,877.25	0.00	0.00%
17.-	HUEYOTLIPAN	91,349.49	91,349.49	0.00	0.00%
18.-	IXTACUIXTLA DE M. M.	180,165.54	180,165.54	0.00	0.00%
19.-	IXTENCO	90,729.38	90,729.38	0.00	0.00%
20.-	LA MAGDALENA TLALTELULCO	107,965.58	107,965.58	0.00	0.00%
21.-	LAZARO CARDENAS	42,947.38	42,947.38	0.00	0.00%
22.-	MAZATECOCHCO DE J. M. M.	70,846.23	70,846.23	0.00	0.00%
23.-	MUÑOZ DE D. A.	61,013.78	61,013.78	0.00	0.00%
24.-	NANACAMILPA DE M. A.	96,466.66	96,466.66	0.00	0.00%
25.-	NATIVITAS	132,814.59	132,814.59	0.00	0.00%
26.-	PANOTLA	138,061.27	138,061.27	0.00	0.00%
27.-	PAPALOTLA DE X.	157,365.92	157,365.92	0.00	0.00%
28.-	SANCTORUM DE L. C.	61,657.78	61,657.78	0.00	0.00%
29.-	SAN DAMIAN TEXOLOC	48,787.81	48,787.81	0.00	0.00%
30.-	SAN FCO. TETLANOHCAN	73,719.77	73,719.77	0.00	0.00%

GASOLINAS Y DIESEL DE JUL - SEP 2020

	MUNICIPIO	TOTAL FORMULA SEPTIEMBRE DE 2020	TOTAL TRANSFERIDO JUL- SEP 2020	DIFERENCIA	
				ABSOLUTA	RELATIVA
31.-	SAN JERONIMO ZACUALPAN	38,997.48	38,997.48	0.00	0.00%
32.-	SAN JOSE TEACALCO	51,554.95	51,554.95	0.00	0.00%
33.-	SAN JUAN HUACTZINCO	50,858.03	50,858.03	0.00	0.00%
34.-	SAN LORENZO AXOCOMANITLA	34,404.42	34,404.42	0.00	0.00%
35.-	SAN LUCAS TECOPIILCO	32,387.80	32,387.80	0.00	0.00%
36.-	SAN PABLO DEL MONTE	351,967.64	351,967.64	0.00	0.00%
37.-	SANTA ANA NOPALUCAN	62,153.56	62,153.55	0.01	0.00%
38.-	SANTA APOLONIA TEACALCO	33,038.55	33,038.55	0.00	0.00%
39.-	SANTA CATARINA AYOMETLA	57,983.42	57,983.42	0.00	0.00%
40.-	SANTA CRUZ QUILEHTLA	70,541.35	70,541.35	0.00	0.00%
41.-	SANTA CRUZ TLAXCALA	122,166.71	122,166.71	0.00	0.00%
42.-	SANTA ISABEL XILOXOTLA	33,849.84	33,849.84	0.00	0.00%
43.-	TENANCINGO	80,034.65	80,034.65	0.00	0.00%
44.-	TEOLOCHOLCO	123,796.43	123,796.43	0.00	0.00%
45.-	TEPETITLA DE LARDIZABAL	105,892.85	105,892.85	0.00	0.00%
46.-	TEPEYANCO	74,502.94	74,502.94	0.00	0.00%
47.-	TERRENATE	91,885.63	91,885.63	0.00	0.00%
48.-	TETLA DE LA SOLIDARIDAD	180,015.02	180,015.02	0.00	0.00%
49.-	TETLATLAHUCA	81,576.93	81,576.93	0.00	0.00%
50.-	TLAXCALA	564,742.34	564,742.34	0.00	0.00%
51.-	TLAXCO	204,038.24	204,038.24	0.00	0.00%
52.-	TOCATLÁN	46,637.65	46,637.65	0.00	0.00%
53.-	TOTOLAC	125,981.84	125,981.84	0.00	0.00%
54.-	TZOMPANTEPEC	103,232.49	103,232.49	0.00	0.00%
55.-	XALOZTOC	120,993.73	120,993.73	0.00	0.00%
56.-	XALTOCAN	69,348.25	69,348.25	0.00	0.00%
57.-	XICOHTZINCO	89,231.93	89,231.93	0.00	0.00%
58.-	YAUHQUEMEHCAN	202,625.45	202,625.45	0.00	0.00%
59.-	ZACATELCO	226,529.39	226,529.39	0.00	0.00%
60.-	ZITLALTEPEC DE T. S. S.	58,520.50	58,520.50	0.00	0.00%
TOTAL:		7,426,245.21	7,426,245.20	0.01	0.00%

RESUMEN DEL TERCER AJUSTE TRIMESTRAL 2020.

RESUMEN DE PARTICIPACIONES, FOCO, GASOLINAS Y DIESEL 3ER TRIM A MUNICIPIOS 2020

NO.	MUNICIPIO	3ER AJUSTE TRIMESTRAL PARTICIPACIONES 2020	3ER INFORME TRIMESTRAL FOCO 2020	3ER INFORME TRIMESTRAL GASOLINAS Y DIESEL 2020	TOTAL TERCER AJUSTE TRIMESTRAL 2020
1.-	ACUAMANALA DE M. H.	-39,467.44	0.00	0.00	-39,467.44
2.-	ATLTZAYANCA	-28,418.55	0.00	0.00	-28,418.55
3.-	AMAXAC DE GRO.	-4,183.66	0.00	0.00	-4,183.66
4.-	APETATITLAN DE A. C.	-21,850.30	0.00	0.00	-21,850.30
5.-	APIZACO	-112,523.67	0.00	0.00	-112,523.67
6.-	ATLANGATEPEC	-29,812.16	0.00	0.00	-29,812.16
7.-	BENITO JUAREZ	14,215.40	0.00	0.00	14,215.40
8.-	CALPULALPAN	-102,026.36	0.00	0.00	-102,026.36
9.-	CHIAUTEMPAN	-110,504.11	0.00	0.00	-110,504.11
10.-	CONTLA DE J. C.	-41,081.12	0.00	0.00	-41,081.12
11.-	CUAPIAXTLA	-9,405.75	0.00	0.00	-9,405.75
12.-	CUAXOMULCO	-11,507.59	0.00	0.00	-11,507.59
13.-	EL CARMEN TEQUEXQUITLA	-15,801.22	0.00	0.00	-15,801.22
14.-	EMILIANO ZAPATA	-20,480.88	0.00	0.00	-20,480.88
15.-	ESPAÑITA	-42,335.49	0.00	0.00	-42,335.49
16.-	HUAMANTLA	-110,779.07	0.00	0.00	-110,779.07
17.-	HUEYOTLIPAN	-16,198.89	0.00	0.00	-16,198.89
18.-	IXTACUIXTLA DE M. M.	-152,793.03	0.00	0.00	-152,793.03
19.-	IXTENCO	12,524.39	0.00	0.00	12,524.39
20.-	LA MAGDALENA TLALTELULCO	-22,608.81	0.00	0.00	-22,608.81
21.-	LAZARO CARDENAS	-10,312.64	0.00	0.00	-10,312.64
22.-	MAZATECOCHCO DE J. M. M.	-12,435.44	0.00	0.00	-12,435.44
23.-	MUÑOZ DE D. A.	10,615.50	0.00	0.00	10,615.50
24.-	NANACAMILPA DE M. A.	-93,839.75	0.00	0.00	-93,839.75
25.-	NATIVITAS	-65,697.53	0.00	0.00	-65,697.53
26.-	PANOTLA	-93,374.55	0.00	0.00	-93,374.55
27.-	PÁPALOTLA DE X.	-76,663.15	0.00	0.00	-76,663.15
28.-	SANCTORUM DE L. C.	-26,869.11	0.00	0.00	-26,869.11
29.-	SAN DAMIAN TEXOLOC	-11,586.70	0.00	0.00	-11,586.70
30.-	SAN FCO. TETLANOHCAN	-14,210.54	0.00	0.00	-14,210.54

RESUMEN DE PARTICIPACIONES, FOCO, GASOLINAS Y DIESEL 3ER TRIM A MUNICIPIOS 2020

NO.	MUNICIPIO	3ER AJUSTE TRIMESTRAL PARTICIPACIONES 2020	3ER INFORME TRIMESTRAL FOCO 2020	3ER INFORME TRIMESTRAL GASOLINAS Y DIESEL 2020	TOTAL TERCER AJUSTE TRIMESTRAL 2020
31.-	SAN JERONIMO ZACUALPAN	-18,569.80	0.00	0.00	-18,569.80
32.-	SAN JOSE TEACALCO	-7,922.26	0.00	0.00	-7,922.26
33.-	SAN JUAN HUACTZINCO	-26,406.22	0.00	0.00	-26,406.22
34.-	SAN LORENZO AXOCOMANITL	-72,035.34	0.00	0.00	-72,035.34
35.-	SAN LUCAS TECOPILCO	-19,522.96	0.00	0.00	-19,522.96
36.-	SAN PABLO DEL MONTE	-167,517.71	0.00	0.00	-167,517.71
37.-	SANTA ANA NOPALUCAN	-596.53	0.00	0.00	-596.53
38.-	SANTA APOLONIA TEACALCO	-43,195.59	0.00	0.00	-43,195.59
39.-	SANTA CATARINA AYOMETLA	-27,029.80	0.00	0.00	-27,029.80
40.-	SANTA CRUZ QUILEHTLA	23,841.12	0.00	0.00	23,841.12
41.-	SANTA CRUZ TLAXCALA	4,601.42	0.00	0.00	4,601.42
42.-	SANTA ISABEL XILOXOTLA	-54,514.40	0.00	0.00	-54,514.40
43.-	TENANCINGO	-18,411.49	0.00	0.00	-18,411.49
44.-	TEOLOCHOLCO	-80,283.12	0.00	0.00	-80,283.12
45.-	TEPETITLA DE LARDIZABAL	-92,683.22	0.00	0.00	-92,683.22
46.-	TEPEYANCO	-17,833.38	0.00	0.00	-17,833.38
47.-	TERRENATE	-7,667.19	0.00	0.00	-7,667.19
48.-	TETLA DE LA SOLIDARIDAD	-32,215.99	0.00	0.00	-32,215.99
49.-	TETLATLAHUCA	-15,917.44	0.00	0.00	-15,917.44
50.-	TLAXCALA	-144,608.59	0.00	0.00	-144,608.59
51.-	TLAXCO	-125,614.95	0.00	0.00	-125,614.95
52.-	TOCATLÁN	-12,849.59	0.00	0.00	-12,849.59
53.-	TOTOLAC	-34,113.98	0.00	0.00	-34,113.98
54.-	TZOMPANTEPEC	-23,878.00	0.00	0.00	-23,878.00
55.-	XALOZTOC	-99,827.28	0.00	0.00	-99,827.28
56.-	XALTOCAN	-24,696.64	0.00	0.00	-24,696.64
57.-	XICOHTZINCO	-9,511.26	0.00	0.00	-9,511.26
58.-	YAUHQUEMEHCAN	-30,800.45	0.00	0.00	-30,800.45
59.-	ZACATELCO	-43,001.10	0.00	0.00	-43,001.10
60.-	ZITLALTEPEC DE T. S. S.	-27,621.48	0.00	0.00	-27,621.48
	TOTAL	-2,509,815.44	0.00	0.00	-2,509,815.44

DETERMINACIÓN DE EXCEDENTE AL TERCER TRIMESTRE 2020.

DISTRIBUCIÓN DE EXCEDENTES DE INGRESOS FEDERALES Y ESTATALES 2020

	LEY DE INGRESOS ESTATAL ENERO-SEP 2020	INGRESOS REAL ENERO-SEP 2020	DIFERENCIA		
			ABSOLUTA	RELATIVA	
PARTICIPACIONES FEDERALES					
FONDO GENERAL DE PARTICIPACIONES	5,221,811,016.00	5,313,353,305.00	91,542,289.00	1.75%	
FONDO DE FOMENTO MUNICIPAL	363,737,888.00	357,915,906.00	-5,821,982.00	-1.60%	
FONDO DE FISCALIZACIÓN	313,417,622.00	418,807,073.00	105,389,451.00	33.63%	
FONDO DE COMPENSACION	409,054,455.00	292,667,236.00	-116,387,219.00	-28.45%	
IMPUESTO ESPECIAL SOBRE PROD. Y SERV.	58,495,530.00	34,960,382.00	-23,535,148.00	-40.23%	
INCENTIVO A LA VENTA FINAL DE GASOLINAS Y DIESEL	149,572,999.00	125,052,069.00	-24,520,930.00	-16.39%	
FONDO REPECOS E INTERMEDIOS	3,668,375.00	4,647,284.00	978,909.00	26.69%	
IMPUESTO SOBRE TENENCIA	0.00	0.00	0.00	100.00%	
IMPUESTO SOBRE AUTOMOVILES NUEVOS	26,095,523.00	19,121,973.00	-6,973,550.00	-26.72%	
IMPUESTO SOBRE AUTOMOVILES NUEVOS COMPENS	7,423,038.00	7,423,038.00	0.00	0.00%	
OTROS (INCENTIVOS ECONOMICOS)	160,670,614.00	36,392,583.00	-124,278,031.00	-77.35%	
SUMA	6,713,947,060.00	6,610,340,849.00	-103,606,211.00	-1.54%	
INGRESOS ESTATALES					
IMPUESTOS	430,049,024.00	421,518,252.00	-8,530,772.00	-1.98%	
DERECHOS	326,441,901.00	242,569,832.88	-83,872,068.12	-25.69%	
PRODUCTOS	75,264,625.00	151,880,824.88	76,616,199.88	101.80%	
APROVECHAMIENTOS	799,537.00	717,824.00	-81,713.00	-10.22%	
SUMA	832,555,087.00	816,686,733.76	-15,868,353.24	-1.91%	
TOTAL RECURSOS ENERO A SEPTIEMBRE DE 2020	7,546,502,147.00	7,427,027,582.76	-119,474,564.24	-1.58%	
EXCEDENTE ACUMULADO AL 30 DE SEPTIEMBRE 2020			-119,474,564.24		
MENOS:					
AJUSTE PARTICIPACIONES ENE-SEP 2020 LIET VS REAL			26,156,915.80		
AJUSTE FONDO DE COMPENSACION ENE-SEP 2020			-23,277,443.80		
AJUSTE FONDO DE GASOLINAS ENE-SEP 2020			-4,904,186.00		
EBINM ENE-MAY MPIOs 2020			293,425.00		
EBINM JUNIO MPIOs 2020			169,587.40		
EBINM JULIO MPIOs 2020			50,315.00		
EBINM AGOSTO MPIOs 2020			25,001.60		
TOTAL DE DISTRIBUCION A MUNICIPIOS ENERO-SEPTIEMBRE DE 2020			-1,486,385.00		
DISTRIBUCIÓN DEL EXCEDENTE ACUMULADO			-117,988,179.24		
	PORCENTAJE	EXC X APLICAR	PRIMER TRIMESTRE	SEGUNDO TRIMESTRE	TERCER TRIMESTRE
PODER EJECUTIVO	91.357252%	-107,790,757.71	72,279,908.26	-260,943,758.66	80,873,092.69
PODER LEGISLATIVO	4.077110%	-4,810,507.54	3,225,722.24	-11,645,450.37	3,609,220.59
PODER JUDICIAL	4.565639%	-5,386,913.99	3,612,235.94	-13,040,835.92	4,041,685.99
TOTAL	100.0000%	-117,988,179.24	79,117,866.45	-285,630,044.95	88,523,999.26

COMPORTAMIENTO DE RECAUDACIÓN DEL IMPUESTO PREDIAL Y DERECHOS POR EL SUMINISTRO DE AGUA ENERO-SEPTIEMBRE 2020.

IMPUESTO PREDIAL 2020				
MUNICIPIO	IMPORTE		% INCREMENTO	DIFERENCIA ABSOLUTA
	2020	2019		
ACUAMANALA DE M.H.	479,239.80	796,544.00	-39.84%	-317,304.20
ATLTZAYANCA	660,779.00	1,358,634.00	-51.36%	-697,855.00
AMAXAC DE GRO.	393,976.58	739,102.00	-46.70%	-345,125.42
APETATITLAN DE A.C.	1,766,225.69	2,315,074.00	-23.71%	-548,848.31
APIZACO	14,250,996.33	35,411,030.00	-59.76%	-21,160,033.67
ATLANGATEPEC	394,413.50	412,683.00	-4.43%	-18,269.50
BENITO JUAREZ	252,134.00	403,251.00	-37.47%	-151,117.00
CALPULALPAN	3,236,105.00	4,437,482.00	-27.07%	-1,201,377.00
CHIAUTEMPAN	2,931,612.00	4,517,239.00	-35.10%	-1,585,627.00
CONTLA DE J.C.	732,011.00	1,250,671.00	-41.47%	-518,660.00
CUAPIAXTLA	268,812.00	439,452.00	-38.83%	-170,640.00
CUAXOMULCO	206,669.00	390,376.00	-47.06%	-183,707.00
EL CARMEN TEQUEXQUITLA	494,278.22	684,278.00	-27.77%	-189,999.78
EMILIANO ZAPATA	79,428.00	109,948.00	-27.76%	-30,520.00
ESPAÑITA	193,729.00	304,920.00	-36.47%	-111,191.00
HUAMANTLA	6,613,830.39	11,281,069.00	-41.37%	-4,667,238.61
HUEYOTLIPAN	295,405.00	393,641.00	-24.96%	-98,236.00
IXTACUIXTLA DE M.M.	1,597,502.21	1,719,231.00	-7.08%	-121,728.79
IXTENCO	0.00	305,059.00	-100.00%	-305,059.00
LA MAGDALENA TLALTELULCO	756,314.00	1,190,147.00	-36.45%	-433,833.00
LAZARO CARDENAS	0.00	69,856.00	-100.00%	-69,856.00
MAZATECOCHCO DE J.M.M.	168,533.50	256,743.00	-34.36%	-88,209.50
MUÑOZ DE D.A.	152,122.00	150,928.00	0.79%	1,194.00
NANACAMILPA DE M.A.	1,427,375.15	1,786,957.00	-20.12%	-359,581.85
NATIVITAS	488,840.00	800,099.00	-38.90%	-311,259.00
PANOTLA	784,796.82	2,300,697.00	-65.89%	-1,515,900.18
PAPALOTLA DE X.	2,762,204.60	3,674,205.00	-24.82%	-912,000.40
SAN DAMIAN TEXOLOC	163,784.00	210,518.00	-22.20%	-46,734.00
SAN FCO. TETLANOHCAN	101,118.50	223,712.00	-54.80%	-122,593.50

IMPUESTO PREDIAL 2020

MUNICIPIO	IMPORTE		% INCREMENTO	DIFERENCIA ABSOLUTA
	2020	2019		
SAN JERONIMO ZACUALPAN	55,211.00	73,846.00	-25.23%	-18,635.00
SAN JOSE TECALCO	61,086.00	126,551.00	-51.73%	-65,465.00
SAN JUAN HUACTZINCO	120,389.00	189,603.00	-36.50%	-69,214.00
SAN LORENZO AXOCOMANITLA	47,980.00	85,613.00	-43.96%	-37,633.00
SAN LUCAS TECOPIILCO	115,824.00	184,741.00	-37.30%	-68,917.00
SAN PABLO DEL MONTE	0.00	1,900,827.00	-100.00%	-1,900,827.00
SANCTÓRUM DE L.C.	588,101.60	459,013.00	28.12%	129,088.60
SANTA ANA NOPALUCAN	73,052.50	103,630.00	-29.51%	-30,577.50
SANTA APOLONIA TEACALCO	30,629.00	41,206.00	-25.67%	-10,577.00
SANTA CATARINA AYOMETLA	0.00	160,306.00	-100.00%	-160,306.00
SANTA CRUZ QUILEHTLA	90,672.00	188,028.00	-51.78%	-97,356.00
SANTA CRUZ TLAXCALA	1,754,718.56	2,003,079.00	-12.40%	-248,360.44
SANTA ISABEL XILOXOTLA	407,498.99	446,695.00	-8.77%	-39,196.01
TENANCINGO	461,007.00	660,970.00	-30.25%	-199,963.00
TEOLOCHOLCO	964,713.00	1,251,332.00	-22.91%	-286,619.00
TEPETITLA DE LARDIZABAL	0.00	703,536.00	-100.00%	-703,536.00
TEPEYANCO	352,813.00	414,822.00	-14.95%	-62,009.00
TERRENATE	0.00	372,830.00	-100.00%	-372,830.00
TETLA DE LA SOLIDARIDAD	6,507,833.88	6,976,754.00	-6.72%	-468,920.12
TETLATLAHUCA	63,192.00	134,343.00	-52.96%	-71,151.00
TLAXCALA	11,138,995.50	24,874,324.00	-55.22%	-13,735,328.50
TLAXCO	1,587,702.80	1,982,395.00	-19.91%	-394,692.20
TOCATLAN	92,352.10	176,788.00	-47.76%	-84,435.90
TOTOLAC	1,268,802.00	2,287,290.00	-44.53%	-1,018,488.00
TZOMPANTEPEC	581,928.00	893,921.00	-34.90%	-311,993.00
XALOZTOC	973,316.68	1,306,914.00	-25.53%	-333,597.32
XALTOCAN	1,265,112.00	1,481,430.00	-14.60%	-216,318.00
XICOHTZINCO	0.00	3,404,927.00	-100.00%	-3,404,927.00
YAUHQUEMEHCAN	0.00	5,455,808.00	-100.00%	-5,455,808.00
ZACATELCO	1,077,011.59	2,660,482.00	-59.52%	-1,583,470.41
ZITLALTEPEC DE T.S.S.	215,667.00	255,585.00	-15.62%	-39,918.00
T O T A L	71,547,844.49	139,191,135.00	-48.60%	-67,643,290.51

DERECHOS POR EL SUMINISTRO DE AGUA 2020

MUNICIPIO	IMPORTE		% INCREMENTO	DIFERENCIA ABSOLUTA
	2020	2019		
ACUAMANALA DE M.H.	38,831.00	175,200.00	-77.84%	-136,369.00
ATLTZAYANCA	819,834.50	841,966.86	-2.63%	-22,132.36
AMAXAC DE GRO.	487,090.00	792,620.00	-38.55%	-305,530.00
APETATITLAN DE A.C.	1,622,756.84	2,935,938.96	-44.73%	-1,313,182.12
APIZACO	24,506,763.00	52,363,883.91	-53.20%	-27,857,120.91
ATLANGATEPEC	582,276.25	828,053.00	-29.68%	-245,776.75
BENITO JUAREZ	370,550.00	580,800.00	-36.20%	-210,250.00
CALPULALPAN	3,987,695.94	7,293,108.59	-45.32%	-3,305,412.65
CHIAUTEMPAN	11,149,140.53	17,182,767.69	-35.11%	-6,033,627.16
CONTLA DE J.C.	982,898.00	2,024,847.00	-51.46%	-1,041,949.00
CUAPIAXTLA	807,446.00	1,101,910.00	-26.72%	-294,464.00
CUAXOMULCO	528,987.00	907,222.00	-41.69%	-378,235.00
EL CARMEN TEQUEXQUITLA	609,340.50	726,686.00	-16.15%	-117,345.50
EMILIANO ZAPATA	147,966.00	195,979.88	-24.50%	-48,013.88
ESPAÑITA	417,304.00	756,297.00	-44.82%	-338,993.00
HUAMANTLA	13,834,238.84	23,333,287.21	-40.71%	-9,499,048.37
HUEYOTLIPAN	947,363.50	1,102,720.01	-14.09%	-155,356.51
IXTACUIXTLA DE M.M.	0.00	305,658.00	-100.00%	-305,658.00
IXTENCO	0.00	1,627,905.49	-100.00%	-1,627,905.49
LA MAGDALENA TLALTELULCO	791,589.00	1,376,616.50	-42.50%	-585,027.50
LAZARO CARDENAS	0.00	161,817.50	-100.00%	-161,817.50
MAZATECOCHCO DE J.M.M.	357,870.00	839,400.00	-57.37%	-481,530.00
MUÑOZ DE D.A.	258,019.00	192,443.00	34.08%	65,576.00
NANACAMILPA DE M.A.	2,780,427.92	1,850,049.75	50.29%	930,378.17
NATIVITAS	1,025,640.00	1,337,445.00	-23.31%	-311,805.00
PANOTLA	448,417.00	1,383,269.00	-67.58%	-934,852.00
PAPALOTLA DE X.	556,198.66	1,105,693.00	-49.70%	-549,494.34
SAN DAMIAN TEXOLOC	533,827.00	674,453.00	-20.85%	-140,626.00
SAN FCO. TETLANOHCAN	577,603.50	1,442,766.50	-59.97%	-865,163.00

DERECHOS POR EL SUMINISTRO DE AGUA 2020				
MUNICIPIO	IMPORTE		% INCREMENTO	DIFERENCIA ABSOLUTA
	2020	2019		
SAN JERÓNIMO ZACUALPAN	247,582.50	310,936.50	-20.38%	-63,354.00
SAN JOSE TECALCO	378,998.00	668,722.00	-43.33%	-289,724.00
SAN JUAN HUACTZINCO	105,120.00	262,850.00	-60.01%	-157,730.00
SAN LORENZO AXOCOMANITLA	84,080.00	89,180.00	-5.72%	-5,100.00
SAN LUCAS TECOPILCO	208,386.00	484,150.00	-56.96%	-275,764.00
SAN PABLO DEL MONTE	0.00	5,192,664.65	-100.00%	-5,192,664.65
SANCTÓRUM DE L.C.	945,760.58	394,962.00	139.46%	550,798.58
SANTA ANA NOPALUCAN	498,679.00	601,782.50	-17.13%	-103,103.50
SANTA APOLONIA TEACALCO	0.00	442,000.00	-100.00%	-442,000.00
SANTA CATARINA AYOMETLA	0.00	248,172.00	-100.00%	-248,172.00
SANTA CRUZ QUILEHTLA	67,713.00	387,934.00	-82.55%	-320,221.00
SANTA CRUZ TLAXCALA	499,970.00	1,530,401.72	-67.33%	-1,030,431.72
SANTA ISABEL XILOXOTLA	127,882.50	281,334.32	-54.54%	-153,451.82
TENANCINGO	313,350.00	537,475.00	-41.70%	-224,125.00
TEOLOCHOLCO	505,961.00	1,088,799.00	-53.53%	-582,838.00
TEPETITLA DE LARDIZABAL	0.00	316,637.00	-100.00%	-316,637.00
TEPEYANCO	180,073.00	323,178.00	-44.28%	-143,105.00
TERRENATE	0.00	982,606.00	-100.00%	-982,606.00
TETLA DE LA SOLIDARIDAD	1,793,756.35	2,269,396.59	-20.96%	-475,640.24
TETLATLAHUCA	340,726.50	585,793.00	-41.83%	-245,066.50
TLAXCALA	23,132,894.30	49,483,442.00	-53.25%	-26,350,547.70
TLAXCO	964,847.00	1,261,971.00	-23.54%	-297,124.00
TOCATLAN	139,841.58	290,356.63	-51.84%	-150,515.05
TOTOLAC	1,259,215.00	1,766,854.22	-28.73%	-507,639.22
TZOMPANTEPEC	1,070,277.45	1,783,489.00	-39.99%	-713,211.55
XALOZTOC	7,984.00	947,555.00	-99.16%	-939,571.00
XALTOCAN	590,157.00	657,783.00	-10.28%	-67,626.00
XICOHZINCO	0.00	923,380.86	-100.00%	-923,380.86
YAUHQUEMEHCAN	0.00	3,868,906.00	-100.00%	-3,868,906.00
ZACATELCO	4,959,881.57	7,418,604.81	-33.14%	-2,458,723.24
ZITLALTEPEC DE T.S.S.	85,480.00	90,551.50	-5.60%	-5,071.50
T O T A L	107,678,690.31	210,932,673.15	-48.95%	-103,253,982.84

COMPORTAMIENTO DEL FONDO ISR ENERO-SEPTIEMBRE DE 2020

MUNICIPIOS

FONDO ISR A MUNICIPIOS 2020

NO.	MUNICIPIO	TOTAL	ENERO	FEBRERO	MARZO	ABRIL	MAYO	JUNIO	JULIO	AGOSTO	SEPTIEMBRE
1	ACUAMANALA DE M. H.	915,779	269,857	-	86,369	89,701	90,729	84,121	85,989	85,484	123,529
2	ATLTZAYANCA	1,495,166	93,015	-	566,862	143,019	-	271,951	139,588	139,492	141,239
3	AMAXAC DE GRO.	940,827	234,743	-	80,846	180,363	87,258	87,671	-	83,478	186,468
4	APETATITLAN DE A. C.	2,241,400	177,539	538,015	24,877	220,696	352,251	- 285	505,558	397,388	25,361
5	APIZACO	10,126,510	-	2,109,487	309,169	4,115,496	2,392,302	942,727	257,329	-	-
6	ATLANGATEPEC	1,007,789	396,060	-	-	83,308	169,132	89,767	87,254	88,623	93,645
7	BENITO JUAREZ	1,073,772	291,696	81,706	81,900	165,938	81,385	86,784	-	119,969	164,394
8	CALPULALPAN	8,869,028	-	2,279,918	1,002,229	807,117	1,535,569	1,009,106	390,828	1,347,330	496,931
9	CHIAUTEMPAN	4,166,723	1,240,784	-	-	737,035	968,132	479,646	-	741,126	-
10	CONTLA DE J. C.	2,420,641	-	772,024	225,778	224,880	2,898	443,847	-	524,395	226,819
11	CUAPIAXTLA	1,907,596	-	625,382	159,511	135,006	136,723	287,868	242,816	167,066	153,224
12	CUAXOMULCO	981,501	235,149	94,907	87,493	90,020	88,433	96,386	108,500	92,103	88,510
13	EL CARMEN TEQUEXQUITLA	1,891,923	-	496,402	371,002	503,879	182,868	168,428	169,344	-	-
14	EMILIANO ZAPATA	622,652	-	-	-	55,166	335,250	54,959	-	124,278	52,999
15	ESPAÑITA	1,030,631	225,054	-	134,817	186,981	-	188,784	-	194,761	100,234
16	HUAMANTLA	2,628,343	70,453	554,178	1,008,998	555,506	81,501	- 18,358	120,455	87,008	168,602
17	HUEYOTLIPAN	1,276,637	-	-	391,976	105,224	-	145,394	154,721	161,615	317,707
18	IXTACUIXTLA DE M. M.	2,583,202	1,795	293,371	798,328	287,778	-	- 1,886	-	6,165	1,197,651
19	IXTENCO	957,285	-	271,135	99,630	125,589	95,276	86,445	95,277	92,310	91,623
20	LA MAGDALENA TLALTELULCO	387,256	-	153,580	233,676	-	-	-	-	-	-
21	LAZARO CARDENAS	780,275	210,388	-	77,517	80,743	78,879	79,160	78,708	-	174,880
22	MAZATECOCHCO DE J. M. M.	1,214,547	291,578	105,507	105,508	120,558	115,742	111,630	143,355	118,544	102,125
23	MUÑOZ DE D. A.	577,562	175,440	72	-	-	-	242,276	-	159,774	-
24	NANACAMILPA DE M. A.	1,468,826	322,428	5,500	246,090	-	376,426	126,687	131,928	129,516	130,251
25	NATIVITAS	1,169,739	123,694	179,078	124,779	124,590	124,918	125,164	125,763	115,846	125,907
26	PANOTLA	2,774,372	348,531	734,807	237,613	-	282,258	267,765	-	317,623	585,775
27	PAPALOTLA DE X.	1,371,003	196,180	218,048	188,268	97,190	153,964	- 624	5,894	407,593	104,490
28	SANCTORUM DE L. C.	1,118,167	-	-	393,324	-	222,174	-	240,230	142,407	120,032
29	SAN DAMIAN TEXOLOC	381,661	64,323	-	-	62,781	60,663	- 8,720	68,774	67,698	66,142
30	SAN FCO. TETLANOHCAN	1,169,644	115,790	-	328,876	230,201	115,661	121,123	-	133,439	124,554

FONDO ISR A MUNICIPIOS 2020

NO.	MUNICIPIO	TOTAL	ENERO	FEBRERO	MARZO	ABRIL	MAYO	JUNIO	JULIO	AGOSTO	SEPTIEMBRE
31	SAN JERONIMO ZACUALPAN	405,479	188,801	-	-	73,632	74,899	- 5,539	-	73,686	-
32	SAN JOSE TEACALCO	890,339	-	246,425	194,700	-	120,934	83,415	70,028	94,052	80,785
33	SAN JUAN HUACTZINCO	1,103,694	-	234,941	284,257	93,053	91,433	92,203	93,641	118,045	96,121
34	SAN LORENZO AXOCOMANITLA	255,977	108,729	-	-	-	-	- 10,668	156,868	1,048	-
35	SAN LUCAS TECOPIILCO	714,129	-	169,374	-	245,153	-	97,751	70,796	69,260	61,795
36	SAN PABLO DEL MONTE	4,272,380	733,668	697,779	463,758	383,481	381,325	384,971	385,808	401,467	440,123
37	SANTA ANA NOPALUCAN	1,096,435	101,361	181,700	116,067	116,066	116,730	118,251	116,464	116,077	113,719
38	SANTA APOLONIA TEACALCO	818,788	174,936	95,887	91,014	90,997	90,997	- 11,869	104,832	90,997	90,997
39	SANTA CATARINA AYOMETLA	1,926,872	228,707	-	-	828,789	-	- 6,166	552,674	322,868	-
40	SANTA CRUZ QUILEHTLA	707,583	-	140,301	143,587	145,594	71,714	131,922	-	74,465	-
41	SANTA CRUZ TLAXCALA	1,624,259	349,237	-	152,576	290,746	157,275	153,681	178,133	147,630	194,981
42	SANTA ISABEL XILOXOTLA	1,059,171	-	122,684	-	116,646	259,601	87,332	194,436	-	278,472
43	TENANCINGO	669,801	177,221	10,456	65,486	9,364	128,973	64,337	-	72,652	141,312
44	TEOLOCHOLCO	1,679,547	175,734	-	499,126	1,236	180,832	191,656	220,191	-	410,772
45	TEPETITLA DE LARDIZABAL	1,358,043	-	402,603	113,622	108,646	299,666	104,895	107,341	105,198	116,072
46	TEPEYANCO	1,116,867	95,059	179,357	89,202	1,636	-	154,436	-	475,558	121,619
47	TERRENATE	723,624	348,168	-	79,500	75,849	148,865	71,242	-	-	-
48	TETLA DE LA SOLIDARIDAD	2,174,543	-	585,485	217,925	223,732	450,141	219,995	-	225,409	251,856
49	TETLATLAHUCA	933,582	215,375	-	85,481	172,526	88,845	89,118	-	193,720	88,517
50	TLAXCALA	15,405,160	2,358,814	2,792,159	1,230,699	948,128	1,914,060	2,162,945	914,026	1,691,406	1,392,923
51	TLAXCO	3,049,050	714,028	249,792	263,713	261,554	514,283	- 49,081	-	836,388	258,373
52	TOCATLAN	631,533	131,237	3,986	128,597	65,221	62,576	65,008	33,882	104,438	36,588
53	TOTOLAC	1,524,398	-	24,681	552,673	316,665	-	- 6,156	-	167,027	469,508
54	TZOMPANTEPEC	1,592,840	-	130,251	133,638	-	620,195	151,474	-	287,710	269,572
55	XALOZTOC	1,789,024	179,898	387,062	-	183,596	202,518	201,058	200,532	226,631	207,729
56	XALTOCAN	1,541,821	383,921	-	118,272	113,230	115,187	113,485	112,121	585,605	-
57	XICOHTZINCO	1,237,493	400,896	-	117,700	119,026	120,987	225,059	-	133,714	120,111
58	YAUHQUEMEHCAN	1,423,961	-	-	79,294	-	581,470	235,954	286,878	146,108	94,257
59	ZACATELCO	2,568,368	283,176	391,695	279,342	268,795	270,498	511,978	-	562,884	-
60	ZITLALTEPEC DE T. S. S.	1,478,766	206,290	-	565,489	273,506	3,520	- 1,662	248,813	93,226	89,584
TOTAL		115,323,984	12,639,753	16,559,735	13,431,154	15,055,632	15,197,916	11,188,841	7,199,775	13,462,300	10,588,878

ASUNTOS GENERALES

CONSEJO PERMANENTE DE COORDINACIÓN HACENDARIA

DISTRITO I		
GRUPO 1	GRUPO 2	GRUPO 3
ATLTZAYANCA	APIZACO	CUAXOMULCO
CUAPIAXTLA	ATLANGATEPEC	SAN JOSÉ TEACALCO
EL CARMEN TEQUEXQUITLA	EMILIANO ZAPATA	TERRENATE
HUAMANTLA	LÁZARO CÁRDENAS	TOCATLÁN
IXTENCO	MUÑOZ DE D.A.	TZOMPANTEPEC
ZITLALTEPEC DE T.S.S.	TETLA DE LA SOLIDARIDAD	XALOZTOC
	TLAXCO	
	YAUHQUEMEHCAN	
DISTRITO II		
GRUPO 4	GRUPO 5	GRUPO 6
CHIAUTEMPAN	ACUAMANALA DE M.H.	AMAXAC DE GRO.
LA MAGDALENA TLALTELULCO	SAN PABLO DEL MONTE	APETATITLÁN DE A.C.
SAN FRANCISCO TETLANOHCAN	SANTA ISABEL XILOXOXTLA	CONTLA DE J.C.
TLAXCALA	TEOLOCHOLCO	SANTA CRUZ TLAXCALA
TOTOLAC	TEPEYANCO	
DISTRITO III		
GRUPO 7	GRUPO 8	GRUPO 9
BENITO JUÁREZ	IXTACUIXTLA DE M.M.	MAZATECOCHCO DE J.M.M.
CALPULALPAN	NATIVITAS	PAPALOTLA DE XICOHTÉNCATL
ESPAÑITA	PANOTLA	SAN LORENZO AXOCOMANITLA
HUEYOTLIPAN	SAN DAMIÁN TEXOLOC	SANTA CATARINA AYOMETLA
NANACAMILPA DE M.A.	SAN JERÓNIMO ZACUALPAN	SANTA CRUZ QUILEHTLA
SANCTÓRUM DE L.C.	SAN JUAN HUACTZINCO	TENANCINGO
SAN LUCAS TECOPILCO	SANTA ANA NOPALUCAN	XICOHTZINCO
XALTOCAN	SANTA APOLONIA TEACALCO	ZACATELCO
	TEPETITLA DE LARDIZÁBAL	
	TETLATLAHUCA	