




DECIMA SESIÓN ORDINARIA DEL CONSEJO PERMANENTE DE COORDINACIÓN HACENDARIA

Tlaxcala, Tlax a enero de 2024



I. PASE DE LISTA Y VERIFICACIÓN DEL QUÓRUM LEGAL.

C.P. DAVID ÁLVAREZ OCHOA

Secretario de Finanzas del Estado de Tlaxcala y Presidente del Consejo Permanente de Coordinación Hacendaria.

II. APROBACIÓN DEL ORDEN DEL DÍA.

C.P. DAVID ÁLVAREZ OCHOA

Secretario de Finanzas del Estado de Tlaxcala y Presidente del Consejo Permanente de Coordinación Hacendaria.

III. PALABRAS DE BIENVENIDA.

C.P. DAVID ÁLVAREZ OCHOA

Secretario de Finanzas del Estado de Tlaxcala y Presidente del Consejo Permanente de Coordinación Hacendaria.

IV. COMPORTAMIENTO DE LOS INGRESOS FEDERALES Y ESTATALES OCT- DIC 2023.

C.P. DAVID ÁLVAREZ OCHOA

Secretario de Finanzas del Estado de Tlaxcala y Presidente del Consejo Permanente de Coordinación Hacendaria.

V. DETERMINACIÓN DEL CUARTO AJUSTE TRIMESTRAL DE PARTICIPACIONES A MUNICIPIOS 2023.

C.P. DAVID ÁLVAREZ OCHOA

Secretario de Finanzas del Estado de Tlaxcala y Presidente del Consejo Permanente de Coordinación Hacendaria.

VI. DETERMINACIÓN DE LOS RECURSOS DEL FONDO DE ESTABILIZACIÓN DE LOS INGRESOS DE LAS ENTIDADES FEDERATIVAS (FEIEF) DE SEPTIEMBRE - DICIEMBRE 2023.

C.P. DAVID ÁLVAREZ OCHOA

Secretario de Finanzas del Estado de Tlaxcala y Presidente del Consejo Permanente de Coordinación Hacendaria.

VII. DETERMINACIÓN DEL CUARTO AJUSTE TRIMESTRAL DEL FONDO DE COMPENSACIÓN E INCENTIVO A LA VENTA FINAL DE GASOLINAS Y DIESEL, ISAN Y ENBINM POR EL PERIODO DE OCT – DIC 2023.

C.P. DAVID ÁLVAREZ OCHOA

Secretario de Finanzas del Estado de Tlaxcala y Presidente del Consejo Permanente de Coordinación Hacendaria.

VIII. RECAUDACIÓN DEL IMPUESTO PREDIAL Y DERECHOS POR EL SUMINISTRO DE AGUA ENERO-DICIEMBRE 2023.

C.P. DAVID ÁLVAREZ OCHOA

Secretario de Finanzas del Estado de Tlaxcala y Presidente del Consejo Permanente de Coordinación Hacendaria.

IX.- COMPORTAMIENTO DEL FONDO ISR MUNICIPAL OCT-DIC DE 2023.

C.P. DAVID ÁLVAREZ OCHOA

Secretario de Finanzas del Estado de Tlaxcala y Presidente del Consejo Permanente de Coordinación Hacendaria.

X. INFORME SOBRE EL CUMPLIMIENTO DEL SRFT- SHCP DEL TERCER TRIMESTRE DE 2023

C.P. DAVID ÁLVAREZ OCHOA

Secretario de Finanzas del Estado de Tlaxcala y Presidente del Consejo Permanente de Coordinación Hacendaria.

XI. INTERVENCIÓN DEL ÓRGANO DE FISCALIZACIÓN SUPERIOR

LIC. ARTURO LUCIO SALAS MIGUELA

Auditor Superior del Órgano de Fiscalización Superior del Estado de Tlaxcala

XII. INTERVENCIÓN DE LA COMISION DE FINANZAS Y FISCALIZACIÓN DEL CONGRESO DEL ESTADO DIP. EVER ALEJANDRO CAMPECH AVELAR.

Presidente de la Comisión de Finanzas y Fiscalización del Congreso del Estado

XIII. ASUNTOS GENERALES EN MATERIA HACENDARIA.



COMPORTAMIENTO DE LOS INGRESOS FEDERALES Y ESTATALES OCT - DIC 2023



INGRESOS FEDERALES SHCP

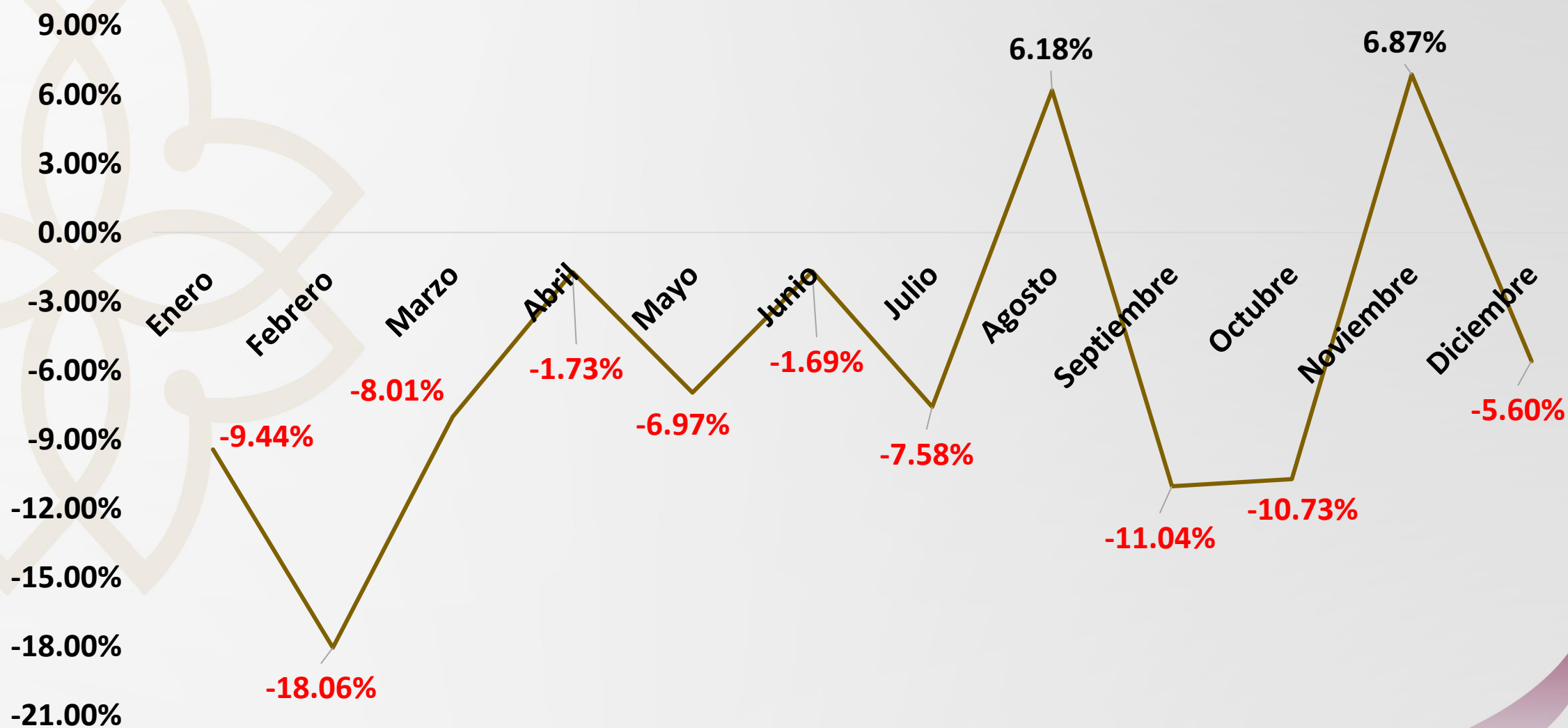
Comportamiento de la RFP de Enero a Diciembre de 2023						
	Enero	Febrero	Marzo	Abril	Mayo	Junio
RFP real	328,598	421,435	294,858	403,644	406,588	406,075
Estimada	362,851	514,304	320,528	410,734	437,046	413,067
Absoluta	-34,253	-92,869	-25,670	-7,090	-30,458	-6,993
Relativa	-9.44%	-18.06%	-8.01%	-1.73%	-6.97%	-1.69%
Fuente: Unidad de Coordinación con Entidades Federativas, SHCP						

Comportamiento de la RFP de Enero a Diciembre de 2023							
	Julio	Agosto	Septiembre	Octubre	Noviembre	Diciembre	Total
RFP real	328,640	392,577	305,339	215,162	354,365	324,340	4,181,621
Estimada	355,611	369,740	343,223	241,014	331,584	343,564	4,443,268
Absoluta	-26,971	22,837	-37,884	-25,852	22,780	-19,224	-261,646
Relativa	-7.58%	6.18%	-11.04%	-10.73%	6.87%	-5.60%	-5.89%
Fuente: Unidad de Coordinación con Entidades Federativas, SHCP							

INGRESOS FEDERALES SHCP

Comportamiento RFP Ene - Dic 23

-5.89%




Comportamiento de la RFP Octubre - Diciembre 2023

	Octubre	Noviembre	Diciembre	Total
RFP real	215,162	354,365	324,340	893,867
Estimada	241,014	331,584	343,564	916,163
Absoluta	-25,852	22,780	-19,224	-22,296
Relativa	-10.73%	6.87%	-5.60%	-2.43%

Fuente: Unidad de Coordinación con Entidades Federativas, SHCP

Comportamiento RFP Oct - Dic 23

-2.43%



COMPORTAMIENTO DE LAS PARTICIPACIONES REFERENCIADAS A LA RFP				
OCTUBRE DICIEMBRE DE 2023				
CONCEPTO	PARTICIPACIONES DOF 2023	PARTICIPACIONES REAL 2023	DIFERENCIA	
			NOMINAL	PORCENTUAL
Tabasco	5,630	5,950	320	5.68%
Tlaxcala	2,230	2,296	66	2.97%
Baja California Sur	1,502	1,534	32	2.12%
Aguascalientes	2,361	2,397	36	1.53%
Nayarit	2,044	2,076	31	1.52%
Chihuahua	6,492	6,580	88	1.35%
Distrito Federal	20,885	21,137	252	1.21%
Querétaro	3,982	4,006	24	0.62%
Michoacán	7,236	7,269	34	0.47%
Puebla	9,697	9,650	-47	-0.49%
Tamaulipas	5,855	5,819	-36	-0.61%
Campeche	1,627	1,615	-12	-0.74%
Veracruz	12,661	12,530	-131	-1.03%
Hidalgo	4,715	4,656	-59	-1.26%
Quintana Roo	3,090	3,045	-45	-1.45%
Baja California	6,511	6,406	-104	-1.60%
Nuevo León	10,546	10,354	-192	-1.82%
Morelos	3,047	2,991	-56	-1.83%
Colima	1,322	1,296	-26	-1.96%
Oaxaca	6,224	6,093	-131	-2.11%
Guerrero	5,157	5,039	-118	-2.29%
Yucatán	3,989	3,880	-109	-2.73%
San Luis Potosí	4,335	4,210	-125	-2.88%
Jalisco	14,434	13,954	-480	-3.32%
Chiapas	8,888	8,578	-309	-3.48%
Durango	2,959	2,845	-114	-3.86%
Sinaloa	5,387	5,171	-216	-4.01%
México	29,970	28,760	-1,211	-4.04%
Sonora	5,915	5,627	-287	-4.86%
Coahuila	5,289	4,902	-387	-7.31%
Guanajuato	10,389	9,581	-807	-7.77%
Zacatecas	2,882	2,582	-301	-10.43%
TOTAL	217,249	212,829	-4,420	-2.03%

PARTICIPACIONES EN INGRESOS FEDERALES DE 2023 DEL ESTADO DE TLAXCALA

OCTUBRE - DICIEMBRE 2023 SIN FEIEF

CONCEPTO	LEY DE INGRESOS 2023	REAL 2023	DIFERENCIA	
			NOMINAL	PORCENTUAL
FONDO GENERAL DE PARTICIPACIONES	1,940,706,001.00	1,840,932,440.00	-99,773,561.00	-5.14%
FONDO DE FOMENTO MUNICIPAL	126,999,551.00	126,321,480.00	-678,071.00	-0.53%
FONDO DE FISCALIZACIÓN	99,307,761.00	123,238,451.00	23,930,690.00	24.10%
FONDO DE COMPENSACIÓN	155,960,148.00	131,488,443.00	-24,471,705.00	-15.69%
IMPUESTO ESPECIAL SOBRE PROD. Y SERV.	17,668,313.00	20,427,627.00	2,759,314.00	15.62%
INCENTIVO A LA VENTA DE GASOLINA	56,887,210.00	53,973,626.00	-2,913,584.00	-5.12%
FONDO ISR	195,492,108.00	102,514,173.00	-92,977,935.00	-47.56%
FONDO REPECOS E INTERMEDIOS	799,090.00	1,245,082.00	445,992.00	55.81%
IMPUESTO SOBRE TENENCIA	0.00	0.00	0.00	0.00%
IMPUESTO SOBRE AUTOMOVILES NUEVOS	10,415,964.00	17,110,609.00	6,694,645.00	64.27%
ISAN (COMPENSACION)	2,910,107.00	2,923,371.00	13,264.00	0.46%
OTROS (INCENTIVOS ECONOMICOS)	15,114,454.00	20,510,245.00	5,395,791.00	35.70%
TOTAL	2,622,260,707.00	2,440,685,547.00	-181,575,160.00	-6.92%

PARTICIPACIONES EN INGRESOS FEDERALES DE 2023 DEL ESTADO DE TLAXCALA

OCTUBRE - DICIEMBRE 2023 CON FEIEF

CONCEPTO	LEY DE INGRESOS 2023	REAL 2023	DIFERENCIA	
			NOMINAL	PORCENTUAL
FONDO GENERAL DE PARTICIPACIONES	1,940,706,001.00	1,993,518,668.00	52,812,667.00	2.72%
FONDO DE FOMENTO MUNICIPAL	126,999,551.00	133,508,998.00	6,509,447.00	5.13%
FONDO DE FISCALIZACIÓN	99,307,761.00	114,339,826.00	15,032,065.00	15.14%
FONDO DE COMPENSACIÓN	155,960,148.00	131,488,443.00	-24,471,705.00	-15.69%
IMPUESTO ESPECIAL SOBRE PROD. Y SERV.	17,668,313.00	20,427,627.00	2,759,314.00	15.62%
INCENTIVO A LA VENTA DE GASOLINA	56,887,210.00	53,973,626.00	-2,913,584.00	-5.12%
FONDO ISR	195,492,108.00	102,514,173.00	-92,977,935.00	-47.56%
FONDO REPECOS E INTERMEDIOS	799,090.00	1,245,082.00	445,992.00	55.81%
IMPUESTO SOBRE TENENCIA	0.00	0.00	0.00	0.00%
IMPUESTO SOBRE AUTOMOVILES NUEVOS	10,415,964.00	17,110,609.00	6,694,645.00	64.27%
ISAN (COMPENSACION)	2,910,107.00	2,923,371.00	13,264.00	0.46%
OTROS (INCENTIVOS ECONOMICOS)	15,114,454.00	20,510,245.00	5,395,791.00	35.70%
TOTAL	2,622,260,707.00	2,591,560,668.00	-30,700,039.00	-1.17%

PARTICIPACIONES EN INGRESOS ESTATALES DE 2023 DEL ESTADO DE TLAXCALA
OCTUBRE - DICIEMBRE 2023

CONCEPTO	LEY DE INGRESOS ESTADO 2023	REAL 2023	DIFERENCIA	
			NOMINAL	PORCENTUAL
IMPUESTOS	165,550,413.00	220,833,853.00	55,283,440.00	33.39%
DERECHOS	116,198,654.00	148,684,148.00	32,485,494.00	27.96%
PRODUCTOS	20,670,609.00	103,671,645.00	83,001,036.00	401.54%
APROVECHAMIENTOS	0.00	13,083,585.00	13,083,585.00	100.00%
TOTAL	302,419,676.00	486,273,231.00	183,853,555.00	60.79%



DETERMINACIÓN DEL CUARTO AJUSTE TRIMESTRAL DE PARTICIPACIONES A MUNICIPIOS 2023.



DETERMINACIÓN DEL FONDO ESTATAL PARTICIPABLE
A LOS MUNICIPIOS PARA EL EJERCICIO FISCAL 2023
OCTUBRE - DICIEMBRE DE 2023

PARTICIPACIONES FEDERALES	PRONÓSTICO DE INGRESOS 2023	PORCENTAJE A REPARTIR	FONDO DE GARANTÍA
FONDO GENERAL DE PARTICIPACIONES	1,940,706,001.00	20.00%	388,141,200.20
FONDO DE FOMENTO MUNICIPAL	126,999,551.00	100.00%	126,999,551.00
FONDO DE FISCALIZACION	99,307,761.00	20.00%	19,861,552.20
IMPUESTO ESPECIAL SOBRE PROD. Y SERVICIOS	17,668,313.00	20.00%	3,533,662.60
IMPUESTO SOBRE TENENCIA O USO DE VEHÍCULOS	0.00	20.00%	0.00
ISAN COMPENSACION	2,910,107.00	20.00%	582,021.40
IMPUESTO SOBRE VEHÍCULOS NUEVOS	0.00	20.00%	0.00
TOTAL FONDO I	2,187,591,733.00		539,117,987.40
IMPUESTOS ESTATALES	PRONÓSTICO DE INGRESOS 2023	PORCENTAJE A REPARTIR	FONDO DE GARANTÍA
DIVERSIONES Y ESPECTACULOS PUBLICOS	236,919.00	60.00%	142,151.40
LOTERÍAS, RIFAS, SORTEOS Y CONCURSOS	168,002.00	50.00%	84,001.00
TENENCIA O USO DE VEHÍCULOS	778,091.00	10.00%	77,809.10
NÓMINAS	154,942,164.00	10.00%	15,494,216.40
HOSPEDAJE	855,000.00	20.00%	171,000.00
	156,980,176.00		15,969,177.90
TOTAL FONDO DE GARANTÍA			555,087,165.30

***PARTICIPACIONES FEDERALES	INGRESOS RECIBIDOS OCT DIC 2023	PORCENTAJE A REPARTIR	PARTICIPACIÓN A MUNICIPIOS
FONDO GENERAL DE PARTICIPACIONES	1,840,932,440.00	20.00%	368,186,488.00
FONDO DE FOMENTO MUNICIPAL	126,321,480.00	100.00%	126,321,480.00
FONDO DE FISCALIZACION	123,238,451.00	20.00%	24,647,690.20
IMPUESTO ESPECIAL SOBRE PROD. Y SERVICIOS	20,427,627.00	20.00%	4,085,525.40
IMPUESTO SOBRE TENENCIA O USO DE VEHÍCULOS	0.00	20.00%	0.00
ISAN COMPENSACIÓN	2,923,371.00	20.00%	584,674.20
IMPUESTO SOBRE VEHÍCULOS NUEVOS	0.00	20.00%	0.00
TOTALES	2,113,843,369.00		523,825,857.80

INCREMENTO PARTICIPACIONES FEDERALES	INCREMENTO
FONDO GENERAL DE PARTICIPACIONES	-19,954,712.20
FONDO DE FOMENTO MUNICIPAL	-678,071.00
FONDO DE FISCALIZACION	4,786,138.00
IMPUESTO ESPECIAL SOBRE PROD. Y SERVICIOS	551,862.80
IMPUESTO SOBRE TENENCIA O USO DE VEHÍCULOS	0.00
ISAN COMPENSACIÓN	2,652.80
IMPUESTO SOBRE VEHÍCULOS NUEVOS	0.00
TOTALES	-15,292,129.60

***IMPUESTOS ESTATALES	INGRESOS REALES 2023	PORCENTAJE A REPARTIR	PARTICIPACIÓN A MUNICIPIOS
DIVERSIONES Y ESPECTACULOS PUBLICOS	3,413,132.00	60.00%	2,047,879.20
LOTERIAS, RIFAS, SORTEOS Y CONCURSOS	304,194.00	50.00%	152,097.00
TENENCIA O USO DE VEHÍCULOS	849,924.00	10.00%	84,992.40
NÓMINAS	216,282,197.00	10.00%	21,628,219.70
HOSPEDAJE	1,010,178.00	20.00%	202,035.60
	221,859,625.00		24,115,223.90

IMPUESTOS ESTATALES

DIVERSIONES Y ESPECTACULOS PUBLICOS
 LOTERÍAS, RIFAS, SORTEOS Y CONCURSOS
 TENENCIA O USO DE VEHÍCULOS
 NÓMINAS
 HOSPEDAJE

INCREMENTO ING. PROPIOS

1,905,727.80
 68,096.00
 7,183.30
 6,134,003.30
 31,035.60
8,146,046.00

RECAUDACIÓN PARA FONDOS II, III, IV, V, VI y VII

-7,146,083.60

TOTAL RECAUDACIÓN ESTATAL PARTICIPABLE

547,941,081.70

FONDO ESTATAL PARTICIPABLE	PORCENTAJE	PARTICIPACION
FONDO I: FONDO DE GARANTIA	IRREDUCTIBLE	555,087,165.30
FONDO II: FONDO POBLACIONAL	20%	-1,429,216.72
FONDO III: FONDO DE INCENTIVO A RECAUDACION DE PREDIAL	25%	-1,786,520.90
FONDO IV: FONDO DE NIVEL RECAUDACION DE PREDIAL	10%	-714,608.36
FONDO V: FONDO DE INCENTIVO A RECAUDACION DE DERECHOS DE AGUA	25%	-1,786,520.90
FONDO VI: FONDO DE NIVEL RECAUDACION DE DERECHOS DE AGUA	10%	-714,608.36
FONDO VII: FONDO DE DESARROLLO MUNICIPAL	10%	-714,608.36
TOTAL	100%	547,941,081.70

TOTAL DE PARTICIPACIONES A MUNICIPIOS

OCTUBRE - DICIEMBRE DE 2023

NO.	MUNICIPIO	PARTICIPACION FONDO I (A)	PARTICIPACION FONDO II (B)	PARTICIPACION FONDO III (C)	PARTICIPACION FONDO IV (D)	PARTICIPACION FONDO V (E)	PARTICIPACION FONDO VI (F)	PARTICIPACION FONDO VII (F)	PARTICIPACION EN INCREMENTOS E=B+C+D+E+F	TOTAL DE PARTICIPACIONES
1.-	ACUAMANALA DE M. H.	5,362,094.76	-6,845.03	-23,581.94	-2,273.24	-22,219.29	-235.59	-6,973.58	-62,128.68	5,299,966.09
2.-	ATLTZAYANCA	8,787,702.59	-19,274.00	-34,188.83	-5,422.55	-25,465.03	-3,032.67	-11,977.36	-99,360.44	8,688,342.15
3.-	AMAXAC DE GRO.	6,206,357.31	-12,135.25	-25,177.59	-3,545.77	-24,539.69	-2,933.37	-10,689.18	-79,020.85	6,127,336.46
4.-	APETATITLAN DE A. C.	7,955,397.27	-17,030.64	-27,522.05	-14,412.13	-36,354.03	-13,870.18	-11,735.34	-120,924.37	7,834,472.90
5.-	APIZACO	33,325,969.15	-85,908.78	-24,888.29	-154,527.78	-21,629.41	-152,138.85	-14,123.40	-453,216.52	32,872,752.63
6.-	ATLANGATEPEC	6,657,610.56	-7,542.09	-23,683.87	-2,856.52	-17,959.57	-2,721.17	-6,175.69	-60,938.91	6,596,671.65
7.-	BENITO JUAREZ	5,207,269.17	-7,529.32	-30,641.43	-1,135.71	-24,770.66	-1,444.91	-7,917.16	-73,439.21	5,133,829.97
8.-	CALPULALPAN	16,130,544.99	-54,458.03	-19,801.53	-19,651.54	-23,710.33	-24,103.62	-18,414.92	-160,139.98	15,970,405.01
9.-	CHIAUTEMPAN	21,458,033.11	-77,916.53	-33,333.54	-33,459.56	-22,171.56	-62,816.36	-19,844.41	-249,541.96	21,208,491.15
10.-	CONTLA DE J. C.	11,895,061.16	-41,056.36	-27,392.12	-8,299.83	-23,274.02	-7,441.65	-18,831.27	-126,295.26	11,768,765.91
11.-	CUAPIXTLA	7,547,190.09	-17,263.70	-30,914.96	-2,634.78	-12,065.48	-2,083.30	-12,474.62	-77,436.84	7,469,753.25
12.-	CUAXOMULCO	5,693,456.63	-6,308.67	-32,122.96	-2,655.34	-28,170.37	-3,729.36	-6,068.61	-79,055.32	5,614,401.31
13.-	EL CARMEN TEQUEXQUITLA	7,715,005.56	-18,444.98	-30,072.44	-5,628.26	-18,769.75	-2,979.42	-13,054.49	-88,949.34	7,626,056.22
14.-	EMILIANO ZAPATA	4,658,491.83	-5,268.93	-19,790.45	-1,045.72	-20,401.49	-918.59	-6,177.97	-53,603.15	4,604,888.68
15.-	ESPAÑITA	5,796,846.68	-10,020.65	-43,142.12	-2,391.94	-28,983.50	-2,282.04	-9,488.17	-96,308.42	5,700,538.25
16.-	HUAMANTLA	27,169,025.62	-105,106.16	-34,058.74	-67,242.96	-20,943.10	-77,059.85	-21,153.00	-325,563.81	26,843,461.81
17.-	HUEYOTLIPAN	7,469,593.31	-16,165.43	-40,682.38	-2,856.99	-23,558.12	-4,636.70	-11,840.11	-99,739.73	7,369,853.57
18.-	IXTACUIXTLA DE M. M.	12,449,359.00	-41,472.47	-37,516.56	-15,065.06	-68,825.29	-2,257.80	-18,253.10	-183,390.28	12,265,968.73
19.-	IXTENCO	6,145,808.50	-7,985.87	-27,995.78	-1,597.28	-15,423.32	-4,534.08	-7,091.74	-64,628.08	6,081,180.41
20.-	LA MAGDALENA TLALTELULCO	7,973,565.41	-20,258.40	-34,101.27	-8,753.05	-28,642.90	-4,591.53	-13,904.54	-110,251.70	7,863,313.71
21.-	LAZARO CARDENAS	4,945,167.85	-3,760.94	-32,987.35	-540.75	-23,874.43	-578.26	-4,163.86	-65,905.59	4,879,262.27
22.-	MAZATECOCHCO DE J. M. M.	6,146,654.48	-12,336.38	-21,567.29	-1,047.99	-11,632.87	-1,700.61	-10,937.01	-59,222.15	6,087,432.32
23.-	MUÑOZ DE D. A.	4,868,668.17	-5,060.34	-30,578.95	-1,459.85	-40,223.09	-1,799.00	-5,712.29	-84,833.52	4,783,834.65
24.-	NANACAMILPA DE M. A.	8,658,977.46	-19,885.93	-22,985.30	-11,538.88	-5,704.14	-1,560.22	-12,505.70	-74,180.17	8,584,797.29
25.-	NATIVITAS	10,110,468.08	-27,998.44	-30,078.64	-5,654.00	-22,684.65	-5,434.91	-15,109.51	-106,960.16	10,003,507.92
26.-	PANOTLA	10,318,155.26	-30,177.95	-50,253.91	-6,183.72	-91,887.21	-11,755.09	-16,109.98	-206,367.85	10,111,787.41
27.-	PAPALOTLA DE X.	11,262,011.31	-35,650.15	-26,317.00	-19,517.29	-24,463.44	-4,259.74	-17,283.86	-127,491.48	11,134,519.83
28.-	SANCTORUM DE L. C.	6,003,898.80	-9,118.20	-16,792.39	-2,278.01	-40,084.65	-2,273.46	-8,308.70	-78,855.42	5,925,043.37
29.-	SAN DAMIAN TEXOLOC	5,369,959.97	-6,261.84	-25,325.03	-1,057.18	-41,910.76	-3,730.39	-6,397.84	-84,683.05	5,285,276.93
30.-	SAN FCO. TETLANOHCAN	6,609,449.21	-12,516.24	-19,775.43	-678.49	-22,676.05	-3,294.25	-10,330.54	-69,271.00	6,540,178.21

TOTAL DE PARTICIPACIONES A MUNICIPIOS

OCTUBRE - DICIEMBRE DE 2023

NO.	MUNICIPIO	PARTICIPACION FONDO I (A)	PARTICIPACION FONDO II (B)	PARTICIPACION FONDO III (C)	PARTICIPACION FONDO IV (D)	PARTICIPACION FONDO V (E)	PARTICIPACION FONDO VI (F)	PARTICIPACION FONDO VII (F)	PARTICIPACION EN INCREMENTOS E=B+C+D+E+F	TOTAL DE PARTICIPACIONES
31.-	SAN JERONIMO ZACUALPAN	5,227,834.35	-4,354.77	-35,114.30	-483.09	-40,731.31	-1,610.55	-4,575.71	-86,869.72	5,140,964.63
32.-	SAN JOSE TEACALCO	5,384,802.57	-6,849.29	-28,339.98	-683.78	-19,285.83	-1,054.45	-6,949.57	-63,162.90	5,321,639.67
33.-	SAN JUAN HUACTZINCO	5,347,932.16	-8,181.69	-60,095.57	-2,586.64	-81,906.43	-2,167.68	-8,518.23	-163,456.23	5,184,475.93
34.-	SAN LORENZO AXOCOMANTLA	4,748,300.36	-6,054.32	-40,769.04	-971.57	-13,606.20	-991.29	-6,985.48	-69,377.90	4,678,922.46
35.-	SAN LUCAS TECOPILCO	4,669,877.07	-3,274.59	-28,667.16	-1,168.28	-23,549.83	-1,833.05	-3,839.28	-62,332.19	4,607,544.87
36.-	SAN PABLO DEL MONTE	19,479,253.65	-87,997.84	-25,829.69	-9,629.50	-21,507.89	-20,736.54	-24,633.96	-190,335.41	19,288,918.24
37.-	SANTA ANA NOPALUCAN	5,714,797.99	-8,462.64	-23,712.02	-451.51	-20,237.02	-1,663.06	-8,083.38	-62,609.63	5,652,188.36
38.-	SANTA APOLONIA TEACALCO	4,728,681.74	-4,933.70	-35,828.82	-273.08	-90,413.23	-2,426.14	-5,805.37	-139,680.35	4,589,001.40
39.-	SANTA CATARINA AYOMETLA	5,794,616.07	-10,070.67	-36,850.54	-1,186.78	-30,622.35	-892.67	-9,527.24	-89,150.26	5,705,465.80
40.-	SANTA CRUZ QUILEHTLA	5,208,456.59	-8,247.67	-35,276.10	-1,157.88	-42,065.07	-835.75	-8,707.86	-96,290.35	5,112,166.24
41.-	SANTA CRUZ TLAXCALA	8,274,254.29	-25,664.62	-28,075.66	-11,337.65	-18,308.08	-2,044.84	-16,944.85	-102,375.71	8,171,878.58
42.-	SANTA ISABEL XILOXOTLA	4,852,015.65	-5,792.52	-18,152.50	-1,925.45	-24,500.17	-555.50	-6,523.08	-57,449.22	4,794,566.43
43.-	TENANCINGO	6,766,866.98	-13,807.13	-19,233.28	-2,052.94	-22,806.87	-1,564.41	-11,129.44	-70,594.07	6,696,272.90
44.-	TEOLOCHOLCO	9,028,327.40	-26,878.89	-40,831.42	-8,655.90	-74,312.05	-8,359.41	-16,385.02	-175,422.69	8,852,904.71
45.-	TEPETITLA DE LARDIZABAL	8,169,353.23	-23,704.33	-22,146.56	-3,807.86	-33,658.98	-1,645.66	-15,852.76	-100,816.15	8,068,537.07
46.-	TEPEYANCO	6,325,601.80	-14,183.86	-17,800.14	-3,282.53	-33,689.93	-1,454.12	-12,259.66	-82,670.24	6,242,931.56
47.-	TERRENATE	7,153,856.51	-16,468.73	-25,257.20	-1,691.68	-18,548.68	-1,814.32	-12,558.38	-76,338.99	7,077,517.52
48.-	TETLA DE LA SOLIDARIDAD	11,700,018.24	-37,549.77	-23,042.26	-32,261.08	-21,092.72	-11,683.20	-17,540.17	-143,169.20	11,556,849.04
49.-	TETLATLAHUCA	6,652,398.53	-14,431.82	-33,980.41	-760.77	-38,297.97	-1,929.27	-11,888.95	-101,289.20	6,551,109.34
50.-	TLAXCALA	37,887,341.45	-106,310.86	-24,434.21	-113,218.35	-25,589.07	-164,416.83	-15,346.56	-449,315.88	37,438,025.57
51.-	TLAXCO	13,563,309.27	-48,355.82	-24,485.76	-12,028.19	-32,208.08	-7,198.43	-19,453.83	-143,730.11	13,419,579.16
52.-	TOCATLÁN	5,058,875.95	-6,698.17	-26,630.55	-1,004.53	-22,823.30	-1,166.58	-7,242.07	-65,565.21	4,993,310.74
53.-	TOTOLAC	9,564,313.86	-23,975.71	-29,667.12	-13,777.31	-22,703.32	-5,644.27	-13,690.29	-109,458.01	9,454,855.84
54.-	TZOMPANTEPEC	8,595,046.42	-19,162.26	-39,081.14	-9,374.86	-35,197.38	-7,178.76	-12,210.03	-122,204.42	8,472,841.99
55.-	XALOZTOC	9,517,518.61	-27,251.36	-32,450.54	-18,453.58	-18,115.47	-2,441.81	-15,642.88	-114,355.64	9,403,162.97
56.-	XALTOCAN	6,739,137.79	-11,281.75	-27,710.06	-7,532.99	-45,660.86	-4,454.97	-9,182.68	-105,823.31	6,633,314.48
57.-	XICOHTZINCO	7,209,213.93	-15,108.67	-42,976.88	-13,803.34	-11,327.99	-1,408.32	-11,465.44	-96,090.64	7,113,123.29
58.-	YAUHQUEMEHCAN	12,083,310.16	-44,954.58	-30,460.46	-27,638.40	-22,590.28	-9,393.76	-20,341.98	-155,379.47	11,927,930.69
59.-	ZACATELCO	13,899,442.15	-48,652.73	-23,675.77	-6,295.91	-30,222.72	-33,490.60	-19,120.74	-161,458.48	13,737,983.67
60.-	ZITLALTEPEC DE T. S. S.	5,844,617.25	-9,798.23	-28,675.56	-1,700.78	-17,923.60	-355.14	-9,155.49	-67,608.80	5,777,008.45
TOTAL:		555,087,165.30	-1,429,216.72	-1,786,520.90	-714,608.36	-1,786,520.90	-714,608.36	-714,608.36	-7,146,083.60	547,941,081.70

CONCILIACION DE PARTICIPACIONES A MUNICIPIOS OCTUBRE - DICIEMBRE 2023

NO.	MUNICIPIO	TOTAL DE PARTICIPACIONES FORMULA	PARTICIPACIONES PAGADAS OCTUBRE	PARTICIPACIONES PAGADAS 2DO AJST CUATRIM 2023	PARTICIPACIONES PAGADAS NOV	PARTICIPACIONES PAGADAS DIC	TOTAL DE PARTICIPACIONES PAGADO	AJUSTE OCT - DIC 2023	%
1.-	ACUAMANALA DE M. H.	5,299,966.09	1,895,774.17	-349,489.93	1,907,850.58	1,772,999.66	5,227,134.48	72,831.61	1.39%
2.-	ATLTZAYANCA	8,688,342.15	3,107,224.52	-561,659.04	3,119,350.10	2,904,375.96	8,569,291.54	119,050.62	1.39%
3.-	AMAXAC DE GRO.	6,127,336.46	2,193,329.13	-440,904.03	2,229,737.73	2,055,975.25	6,038,138.08	89,198.38	1.48%
4.-	APETATITLAN DE A. C.	7,834,472.90	2,808,860.47	-662,067.48	2,916,913.43	2,645,888.92	7,709,595.34	124,877.56	1.62%
5.-	APIZACO	32,872,752.63	11,773,613.25	-2,519,042.94	12,059,411.73	11,055,333.35	32,369,315.39	503,437.24	1.56%
6.-	ATLANGATEPEC	6,596,671.65	2,355,935.46	-351,824.08	2,319,804.17	2,192,670.59	6,516,586.14	80,085.51	1.23%
7.-	BENITO JUAREZ	5,133,829.97	1,839,312.97	-404,375.26	1,892,146.83	1,728,828.18	5,055,912.72	77,917.25	1.54%
8.-	CALPULALPAN	15,970,405.01	5,706,488.96	-919,754.35	5,658,621.42	5,319,281.04	15,764,637.07	205,767.94	1.31%
9.-	CHIAUTEMPAN	21,208,491.15	7,586,391.03	-1,396,457.46	7,637,099.50	7,095,656.90	20,922,689.97	285,801.18	1.37%
10.-	CONTLA DE J. C.	11,768,765.91	4,207,025.45	-727,541.37	4,198,045.78	3,926,993.90	11,604,523.76	164,242.15	1.42%
11.-	CUAPIAXTLA	7,469,753.25	2,669,631.62	-451,363.39	2,655,579.84	2,490,163.33	7,364,011.40	105,741.85	1.44%
12.-	CUAXOMULCO	5,614,401.31	2,011,207.33	-436,632.63	2,065,079.15	1,889,578.53	5,529,232.38	85,168.93	1.54%
13.-	EL CARMEN TEQUEXQUITLA	7,626,056.22	2,727,705.51	-504,916.74	2,743,958.59	2,550,775.92	7,517,523.28	108,532.93	1.44%
14.-	EMILIANO ZAPATA	4,604,888.68	1,647,063.64	-301,967.27	1,656,394.56	1,540,150.84	4,541,641.77	63,246.91	1.39%
15.-	ESPAÑITA	5,700,538.25	2,045,651.07	-523,576.28	2,150,007.10	1,932,362.20	5,604,444.09	96,094.16	1.71%
16.-	HUAMANTLA	26,843,461.81	9,604,224.12	-1,816,035.23	9,698,525.28	8,989,291.00	26,476,005.17	367,456.64	1.39%
17.-	HUEYOTLIPAN	7,369,853.57	2,639,148.31	-552,364.96	2,697,405.02	2,476,925.18	7,261,113.55	108,740.03	1.50%
18.-	IXTACUIXTLA DE M. M.	12,265,968.73	4,396,338.84	-1,006,374.24	4,547,125.08	4,137,407.70	12,074,497.38	191,471.35	1.59%
19.-	IXTENCO	6,081,180.41	2,173,722.27	-367,679.92	2,166,838.53	2,028,607.11	6,001,487.99	79,692.43	1.33%
20.-	LA MAGDALENA TLALTELULCO	7,863,313.71	2,816,713.97	-608,334.42	2,890,769.64	2,646,070.05	7,745,219.24	118,094.47	1.52%
21.-	LAZARO CARDENAS	4,879,262.27	1,747,237.92	-365,306.00	1,785,353.12	1,639,752.20	4,807,037.24	72,225.02	1.50%
22.-	MAZATECOCHCO DE J. M. M.	6,087,432.32	2,174,731.70	-354,748.46	2,151,403.43	2,026,010.35	5,997,397.02	90,035.30	1.50%
23.-	MUÑOZ DE D. A.	4,783,834.65	1,717,586.77	-463,448.87	1,817,786.04	1,625,078.94	4,697,002.88	86,831.77	1.85%
24.-	NANACAMILPA DE M. A.	8,584,797.29	3,064,826.78	-451,822.27	3,002,579.64	2,849,127.38	8,464,711.53	120,085.76	1.42%
25.-	NATIVITAS	10,003,507.92	3,575,904.73	-614,622.72	3,566,955.03	3,337,622.08	9,865,859.12	137,648.80	1.40%
26.-	PANOTLA	10,111,787.41	3,636,584.94	-1,116,028.97	3,931,839.93	3,458,241.58	9,910,637.48	201,149.94	2.03%
27.-	PAPALOTLA DE X.	11,134,519.83	3,982,089.09	-723,416.16	3,998,288.14	3,722,237.71	10,979,198.78	155,321.05	1.41%
28.-	SANCTORUM DE L. C.	5,925,043.37	2,121,463.49	-437,221.36	2,164,135.55	1,990,193.81	5,838,571.49	86,471.89	1.48%
29.-	SAN DAMIAN TEXOLOC	5,285,276.93	1,895,602.30	-464,102.76	1,978,193.15	1,787,638.57	5,197,331.26	87,945.66	1.69%
30.-	SAN FCO. TETLANOHCAN	6,540,178.21	2,337,737.92	-399,967.26	2,329,904.31	2,181,535.36	6,449,210.33	90,967.87	1.41%

CONCILIACION DE PARTICIPACIONES A MUNICIPIOS OCTUBRE - DICIEMBRE 2023

NO.	MUNICIPIO	TOTAL DE PARTICIPACIONES FORMULA	PARTICIPACIONES PAGADAS OCTUBRE	PARTICIPACIONES PAGADAS 2DO AJST CUATRIM 2023	PARTICIPACIONES PAGADAS NOV	PARTICIPACIONES PAGADAS DIC	TOTAL DE PARTICIPACIONES PAGADO	AJUSTE OCT - DIC 2023	%
31.-	SAN JERONIMO ZACUALPAN	5,140,964.63	1,844,849.33	-477,513.09	1,939,310.98	1,742,706.01	5,049,353.23	91,611.40	1.81%
32.-	SAN JOSE TEACALCO	5,321,639.67	1,903,701.20	-354,653.19	1,918,243.02	1,780,921.10	5,248,212.13	73,427.54	1.40%
33.-	SAN JUAN HUACTZINCO	5,184,475.93	1,877,429.25	-883,474.39	2,207,611.85	1,822,669.96	5,024,236.67	160,239.27	3.19%
34.-	SAN LORENZO AXOCOMANITLA	4,678,922.46	1,676,878.95	-380,944.54	1,732,608.00	1,577,740.78	4,606,283.19	72,639.27	1.58%
35.-	SAN LUCAS TECOPILCO	4,607,544.87	1,649,959.00	-345,510.27	1,686,253.80	1,548,520.66	4,539,223.19	68,321.69	1.51%
36.-	SAN PABLO DEL MONTE	19,288,918.24	6,891,558.78	-1,102,534.75	6,824,475.49	6,421,945.71	19,035,445.23	253,473.01	1.33%
37.-	SANTA ANA NOPALUCAN	5,652,188.36	2,020,946.51	-356,307.94	2,022,574.63	1,887,693.51	5,574,906.71	77,281.65	1.39%
38.-	SANTA APOLONIA TEACALCO	4,589,001.40	1,660,672.02	-760,455.19	1,938,083.75	1,609,057.97	4,447,358.55	141,642.85	3.18%
39.-	SANTA CATARINA AYOMETLA	5,705,465.80	2,045,799.70	-487,026.96	2,127,834.09	1,927,806.08	5,614,412.91	91,052.89	1.62%
40.-	SANTA CRUZ QUILEHTLA	5,112,166.24	1,836,731.75	-520,776.42	1,961,016.47	1,741,447.18	5,018,418.98	93,747.27	1.87%
41.-	SANTA CRUZ TLAXCALA	8,171,878.58	2,924,514.89	-577,277.48	2,963,992.52	2,739,425.28	8,050,655.21	121,223.37	1.51%
42.-	SANTA ISABEL XILOXOTLA	4,794,566.43	1,715,273.38	-322,412.13	1,730,074.14	1,604,999.94	4,727,935.33	66,631.11	1.41%
43.-	TENANCINGO	6,696,272.90	2,393,458.74	-409,487.70	2,384,487.41	2,233,321.59	6,601,780.04	94,492.86	1.43%
44.-	TEOLOCHOLCO	8,852,904.71	3,182,668.62	-944,996.50	3,424,586.21	3,023,170.35	8,685,428.68	167,476.03	1.93%
45.-	TEPETITLA DE LARDIZABAL	8,068,537.07	2,887,472.47	-567,548.13	2,925,554.27	2,704,550.94	7,950,029.55	118,507.52	1.49%
46.-	TEPEYANCO	6,242,931.56	2,235,189.90	-460,447.77	2,279,037.18	2,096,622.06	6,150,401.37	92,530.19	1.50%
47.-	TERRENATE	7,077,517.52	2,530,113.27	-442,254.02	2,526,063.88	2,361,961.76	6,975,884.89	101,632.63	1.46%
48.-	TETLA DE LA SOLIDARIDAD	11,556,849.04	4,135,553.56	-801,435.07	4,185,891.01	3,872,743.34	11,392,752.84	164,096.21	1.44%
49.-	TETLATLAHUCA	6,551,109.34	2,348,780.41	-553,283.08	2,439,638.63	2,212,614.21	6,447,750.17	103,359.17	1.60%
50.-	TLAXCALA	37,438,025.57	13,393,755.30	-2,506,794.58	13,510,172.48	12,533,080.28	36,930,213.48	507,812.09	1.38%
51.-	TLAXCO	13,419,579.16	4,797,085.83	-823,846.15	4,785,743.56	4,477,583.44	13,236,566.68	183,012.48	1.38%
52.-	TOCATLÁN	4,993,310.74	1,787,657.30	-364,119.25	1,820,869.43	1,676,464.24	4,920,871.72	72,439.02	1.47%
53.-	TOTOLAC	9,454,855.84	3,381,651.59	-618,415.67	3,399,029.05	3,161,757.59	9,324,022.56	130,833.29	1.40%
54.-	TZOMPANTEPEC	8,472,841.99	3,035,814.87	-672,628.07	3,126,106.83	2,854,107.97	8,343,401.60	129,440.39	1.55%
55.-	XALOZTOC	9,403,162.97	3,364,391.70	-643,418.98	3,398,849.58	3,149,205.77	9,269,028.07	134,134.90	1.45%
56.-	XALTOCAN	6,633,314.48	2,378,983.20	-578,899.98	2,481,157.65	2,243,187.91	6,524,428.78	108,885.69	1.67%
57.-	XICOHTZINCO	7,113,123.29	2,547,174.00	-532,279.86	2,602,862.38	2,390,490.92	7,008,247.44	104,875.85	1.50%
58.-	YAUHQUEMEHCAN	11,927,930.69	4,270,045.40	-865,317.96	4,345,687.62	4,003,647.44	11,754,062.50	173,868.19	1.48%
59.-	ZACATELCO	13,737,983.67	4,914,108.00	-909,077.76	4,946,777.49	4,596,134.09	13,547,941.82	190,041.84	1.40%
60.-	ZITLALTEPEC DE T. S. S.	5,777,008.45	2,066,384.65	-382,383.07	2,079,327.99	1,932,494.73	5,695,824.30	81,184.15	1.43%
TOTAL		547,941,081.70	196,157,731.30	-39,938,565.80	199,651,023.80	183,924,846.40	539,795,035.70	8,146,046.00	1.51%

DETERMINACIÓN DE LOS RECURSOS DEL FONDO DE ESTABILIZACIÓN DE LOS INGRESOS DE LAS ENTIDADES FEDERATIVAS (FEIEF) DE SEPTIEMBRE – DICIEMBRE 2023.

**A LOS MUNICIPIOS PARA EL EJERCICIO FISCAL 2023
COMPENSACION SEPTIEMBRE - DICIEMBRE FEIEF 2023**

CONCEPTO	FEIEF SEP 2023	FEIEF OCT 2023	FEIEF NOV DIC 2023	FEIEFOCT - DIC 2023	% DE DISTRIBUCION	FEIEF 2023 MPIO
FONDO GENERAL DE PARTICIPACIONES	79,177,302	51,750,082	21,658,844	152,586,228	20%	30,517,246
FONDO DE FOMENTO MUNICIPAL	3,265,440	2,139,763	1,782,315	7,187,518	100%	7,187,518
FONDO DE FISCALIZACION Y RECAUDACION	-	-	10,390,331	8,898,625	20%	1,779,725
1ER TRIM FEIEF 2023	82,442,742	43,499,514	24,932,865	150,875,121		35,925,039
RECAUDACIÓN PARA FONDOS II, III, IV, V, VI y VII						35,925,039
FONDO ESTATAL PARTICIPABLE	PORCENTAJE	PARTICIPACION				
FONDO I: FONDO DE GARANTIA	IRREDUCTIBLE	-				
FONDO II: FONDO POBLACIONAL	20%	7,185,008				
FONDO III: FONDO DE INCENTIVO A RECAUDACION	25%	8,981,260				
FONDO IV: FONDO DE NIVEL RECAUDACION DE	10%	3,592,504				
FONDO V: FONDO DE INCENTIVO A RECAUDACION	25%	8,981,260				
FONDO VI: FONDO DE NIVEL RECAUDACION DE	10%	3,592,504				
FONDO VII: FONDO DE DESARROLLO MUNICIPAL	10%	3,592,504				
TOTAL	100%	35,925,039				

Nota 1: Los porcentajes de distribución, son los determinados en la Ley de Coordinación Fiscal

Nota 2: La distribución por Municipio, se lleva a cabo con base en el artículo 504 del Código Financiero para el Estado de Tlaxcala y sus Municipios.

FONDO DE ESTABILIZACIÓN DE LOS INGRESOS DE LAS ENTIDADES FEDERATIVAS					
OCTUBRE DICIEMBRE FEIEF 2023 MUNICIPIOS					
NO.	MUNICIPIO	FGP	FFM	FOFIR	TOTAL DE PARTICIPACIONES
1.-	ACUAMANALA DE M. H.	267,047	62,896	-15,574	314,369
2.-	ATLTZAYANCA	429,166	101,079	-25,028	505,217
3.-	AMAXAC DE GRO.	336,897	79,347	-19,647	396,596
4.-	APETATITLAN DE A. C.	505,889	119,149	-29,503	595,535
5.-	APIZACO	1,924,813	453,338	-112,252	2,265,898
6.-	ATLANGATEPEC	268,830	63,316	-15,678	316,468
7.-	BENITO JUAREZ	308,985	72,773	-18,020	363,739
8.-	CALPULALPAN	702,789	165,523	-40,986	827,326
9.-	CHIAUTEMPAN	1,067,040	251,313	-62,228	1,256,124
10.-	CONTLA DE J. C.	555,918	130,932	-32,420	654,429
11.-	CUAPIAXTLA	344,889	81,229	-20,113	406,005
12.-	CUAXOMULCO	333,633	78,578	-19,457	392,754
13.-	EL CARMEN TEQUEXQUITLA	385,809	90,867	-22,500	454,176
14.-	EMILIANO ZAPATA	230,735	54,343	-13,456	271,622
15.-	ESPAÑITA	400,067	94,225	-23,331	470,961
16.-	HUAMANTLA	1,387,641	326,822	-80,925	1,633,537
17.-	HUEYOTLIPAN	422,065	99,406	-24,614	496,856
18.-	IXTACUIXTLA DE M. M.	768,975	181,111	-44,846	905,241
19.-	IXTENCO	280,946	66,169	-16,384	330,731
20.-	LA MAGDALENA TLALTELULCO	464,831	109,479	-27,108	547,201
21.-	LAZARO CARDENAS	279,132	65,742	-16,279	328,595
22.-	MAZATECOCHCO DE J. M. M.	271,065	63,842	-15,808	319,099
23.-	MUÑOZ DE D. A.	354,123	83,404	-20,652	416,876
24.-	NANACAMILPA DE M. A.	345,240	81,312	-20,134	406,418
25.-	NATIVITAS	469,636	110,610	-27,389	552,858
26.-	PANOTLA	852,763	200,845	-49,732	1,003,876
27.-	PAPALOTLA DE X.	552,766	130,189	-32,237	650,718
28.-	SANCTORUM DE L. C.	334,083	78,684	-19,483	393,284
29.-	SAN DAMIAN TEXOLOC	354,623	83,522	-20,681	417,464
30.-	SAN FCO. TETLANOHCAN	305,617	71,980	-17,823	359,774

FONDO DE ESTABILIZACIÓN DE LOS INGRESOS DE LAS ENTIDADES FEDERATIVAS					
OCTUBRE DICIEMBRE FEIEF 2023 MUNICIPIOS					
NO.	MUNICIPIO	FGP	FFM	FOFIR	TOTAL DE PARTICIPACIONES
31.-	SAN JERONIMO ZACUALPAN	364,870	85,935	-21,279	429,527
32.-	SAN JOSE TEACALCO	270,992	63,825	-15,804	319,013
33.-	SAN JUAN HUACTZINCO	675,067	158,994	-39,369	794,692
34.-	SAN LORENZO AXOCOMANITLA	291,082	68,556	-16,975	342,662
35.-	SAN LUCAS TECOPIILCO	264,006	62,180	-15,396	310,789
36.-	SAN PABLO DEL MONTE	842,452	198,417	-49,131	991,738
37.-	SANTA ANA NOPALUCAN	272,257	64,123	-15,878	320,502
38.-	SANTA APOLONIA TEACALCO	581,067	136,855	-33,887	684,035
39.-	SANTA CATARINA AYOMETLA	372,140	87,647	-21,703	438,084
40.-	SANTA CRUZ QUILEHTLA	397,928	93,721	-23,207	468,442
41.-	SANTA CRUZ TLAXCALA	441,100	103,889	-25,724	519,265
42.-	SANTA ISABEL XILOXOXTLA	246,357	58,023	-14,367	290,012
43.-	TENANCINGO	312,891	73,693	-18,247	368,337
44.-	TEOLOCHOLCO	722,076	170,066	-42,111	850,031
45.-	TEPETITLA DE LARDIZABAL	433,666	102,138	-25,291	510,514
46.-	TEPEYANCO	351,830	82,864	-20,518	414,176
47.-	TERRENATE	337,928	79,590	-19,708	397,811
48.-	TETLA DE LA SOLIDARIDAD	612,380	144,230	-35,713	720,897
49.-	TETLATLAHUCA	422,766	99,571	-24,655	497,682
50.-	TLAXCALA	1,915,454	451,134	-111,707	2,254,880
51.-	TLAXCO	629,505	148,263	-36,712	741,056
52.-	TOCATLÁN	278,225	65,529	-16,226	327,528
53.-	TOTOLAC	472,534	111,293	-27,558	556,270
54.-	TZOMPANTEPEC	513,958	121,049	-29,973	605,034
55.-	XALOZTOC	491,639	115,792	-28,672	578,760
56.-	XALTOCAN	442,340	104,181	-25,797	520,725
57.-	XICOHTZINCO	406,718	95,791	-23,719	478,790
58.-	YAUHQUEMEHCAN	661,194	155,726	-38,560	778,360
59.-	ZACATELCO	694,631	163,602	-40,510	817,722
60.-	ZITLALTEPEC DE T. S. S.	292,181	68,815	-17,040	343,956
TOTAL:		30,517,246	7,187,518	-1,779,725	35,925,039

**CUARTO AJUSTE TRIMESTRAL DEL FONDO DE
COMPENSACIÓN, INCENTIVO A LA VENTA
FINAL DE GASOLINAS Y DIÉSEL, IMPUESTO
SOBRE AUTOMÓVILES NUEVOS E ISR
ENAJENACIÓN DE BIENES INMUEBLES
OCTUBRE - DICIEMBRE 2023.**

**DETERMINACIÓN DE PARTICIPACION DE INGRESO POR
FONDO DE COMPENSACIÓN OCT - DIC 2023**

PARTICIPACIONES FEDERALES FOCO	INGRESOS OCT - DIC 2023	PORCENTAJE A REPARTIR	A MUNICIPIOS
FONDO DE COMPENSACIÓN OCT - DIC 2023	131,488,443.00	20.00%	26,297,688.60
TOTAL	131,488,443.00		26,297,688.60

FONDO DE COMPENSACIÓN OCT - DIC REAL 2023

NO.	MUNICIPIO	TOTAL FORMULA OCT - DIC 2023	OCTUBRE	NOVIEMBRE	DICIEMBRE	TOTAL PAGADO OCT - DIC 2023	DIFERENCIA	
							ABSOLUTA	RELATIVA
1.-	ACUAMANALA DE M. H.	160,200.30	53,776.81	49,944.50	56,478.98	160,200.29	0.01	0.00%
2.-	ATLTZAYANCA	351,618.59	118,033.03	109,621.62	123,963.94	351,618.59	0.00	0.00%
3.-	AMAXAC DE GRO.	241,408.36	81,037.13	75,262.16	85,109.07	241,408.36	0.00	0.00%
4.-	APETATITLAN DE A. C.	365,421.06	122,666.31	113,924.72	128,830.03	365,421.06	0.00	0.00%
5.-	APIZACO	1,739,252.45	583,840.70	542,234.32	613,177.44	1,739,252.46	-0.01	0.00%
6.-	ATLANGATEPEC	168,704.91	56,631.68	52,595.93	59,477.30	168,704.91	0.00	0.00%
7.-	BENITO JUAREZ	183,293.34	61,528.80	57,144.06	64,620.49	183,293.35	-0.01	0.00%
8.-	CALPULALPAN	845,981.60	283,983.20	263,745.64	298,252.75	845,981.59	0.01	0.00%
9.-	CHIAUTEMPAN	1,262,420.91	423,775.57	393,575.95	445,069.38	1,262,420.90	0.01	0.00%
10.-	CONTLA DE J. C.	632,353.27	212,271.41	197,144.26	222,937.60	632,353.27	0.00	0.00%
11.-	CUAPIAXTLA	294,306.07	98,794.09	91,753.70	103,758.28	294,306.07	0.00	0.00%
12.-	CUAXOMULCO	181,755.99	61,012.73	56,664.77	64,078.49	181,755.99	0.00	0.00%
13.-	EL CARMEN TEQUEXQUITLA	325,306.43	109,200.44	101,418.46	114,687.53	325,306.43	0.00	0.00%
14.-	EMILIANO ZAPATA	130,641.19	43,854.27	40,729.07	46,057.85	130,641.19	0.00	0.00%
15.-	ESPAÑITA	243,835.97	81,852.04	76,019.00	85,964.93	243,835.97	0.00	0.00%
16.-	HUAMANTLA	1,700,253.78	570,749.43	530,075.98	599,428.37	1,700,253.78	0.00	0.00%
17.-	HUEYOTLIPAN	316,562.38	106,265.19	98,692.39	111,604.79	316,562.37	0.01	0.00%
18.-	IXTACUIXTLA DE M. M.	722,577.46	242,558.30	225,272.81	254,746.34	722,577.45	0.01	0.00%
19.-	IXTENCO	178,053.35	59,769.81	55,510.42	62,773.12	178,053.35	0.00	0.00%
20.-	LA MAGDALENA TLALTELULCO	377,843.13	126,836.21	117,797.45	133,209.46	377,843.12	0.01	0.00%
21.-	LAZARO CARDENAS	134,200.90	45,049.21	41,838.86	47,312.84	134,200.91	-0.01	0.00%
22.-	MAZATECOCHCO DE J. M. M.	212,821.50	71,440.95	66,349.84	75,030.71	212,821.50	0.00	0.00%
23.-	MUÑOZ DE D. A.	175,394.79	58,877.37	54,681.58	61,835.83	175,394.78	0.01	0.00%
24.-	NANACAMILPA DE M. A.	322,465.19	108,246.68	100,532.67	113,685.84	322,465.19	0.00	0.00%
25.-	NATIVITAS	458,692.84	153,976.24	143,003.39	161,713.21	458,692.84	0.00	0.00%
26.-	PANOTLA	630,933.59	211,794.85	196,701.66	222,437.09	630,933.60	-0.01	0.00%
27.-	PAPALOTLA DE X.	577,674.68	193,916.64	180,097.51	203,660.53	577,674.68	0.00	0.00%
28.-	SANCTORUM DE L. C.	209,540.91	70,339.71	65,327.07	73,874.13	209,540.91	0.00	0.00%
29.-	SAN DAMIAN TEXOLOC	188,433.48	63,254.26	58,746.56	66,432.65	188,433.47	0.01	0.00%
30.-	SAN FCO. TETLANOHCAN	231,008.44	77,546.03	72,019.85	81,442.55	231,008.43	0.01	0.00%

FONDO DE COMPENSACIÓN OCT - DIC REAL 2023

NO.	MUNICIPIO	TOTAL FORMULA OCT - DIC 2023	OCTUBRE	NOVIEMBRE	DICIEMBRE	TOTAL PAGADO OCT - DIC 2023	DIFERENCIA	
							ABSOLUTA	RELATIVA
31.-	SAN JERONIMO ZACUALPAN	171,587.10	57,599.19	53,494.48	60,493.43	171,587.10	0.00	0.00%
32.-	SAN JOSE TEACALCO	161,523.02	54,220.83	50,356.88	56,945.31	161,523.02	0.00	0.00%
33.-	SAN JUAN HUACTZINCO	323,156.26	108,478.66	100,748.12	113,929.48	323,156.26	0.00	0.00%
34.-	SAN LORENZO AXOCOMANITLA	161,632.29	54,257.51	50,390.95	56,983.84	161,632.30	-0.01	0.00%
35.-	SAN LUCAS TECOPILCO	124,563.06	41,813.93	38,834.13	43,914.99	124,563.05	0.01	0.00%
36.-	SAN PABLO DEL MONTE	1,258,971.40	422,617.62	392,500.52	443,853.25	1,258,971.39	0.01	0.00%
37.-	SANTA ANA NOPALUCAN	177,583.29	59,612.02	55,363.87	62,607.40	177,583.29	0.00	0.00%
38.-	SANTA APOLONIA TEACALCO	254,341.92	85,378.73	79,294.37	89,668.83	254,341.93	-0.01	0.00%
39.-	SANTA CATARINA AYOMETLA	232,857.42	78,166.71	72,596.30	82,094.42	232,857.43	-0.01	0.00%
40.-	SANTA CRUZ QUILEHTLA	223,745.34	75,107.92	69,755.49	78,881.93	223,745.34	0.00	0.00%
41.-	SANTA CRUZ TLAXCALA	423,462.56	142,149.97	132,019.90	149,292.70	423,462.57	-0.01	0.00%
42.-	SANTA ISABEL XILOXOXTLA	141,957.93	47,653.13	44,257.21	50,047.59	141,957.93	0.00	0.00%
43.-	TENANCINGO	246,375.80	82,704.62	76,810.82	86,860.35	246,375.79	0.01	0.00%
44.-	TEOLOCHOLCO	547,001.53	183,620.12	170,534.76	192,846.64	547,001.52	0.01	0.00%
45.-	TEPETITLA DE LARDIZABAL	397,493.56	133,432.56	123,923.73	140,137.26	397,493.55	0.01	0.00%
46.-	TEPEYANCO	267,197.99	89,694.32	83,302.41	94,201.26	267,197.99	0.00	0.00%
47.-	TERRENA TE	283,051.65	95,016.15	88,244.99	99,790.51	283,051.65	0.00	0.00%
48.-	TETLA DE LA SOLIDARIDAD	629,467.67	211,302.76	196,244.64	221,920.27	629,467.67	0.00	0.00%
49.-	TETLATLAHUCA	297,226.49	99,774.43	92,664.18	104,787.88	297,226.49	0.00	0.00%
50.-	TLAXCALA	1,953,774.31	655,852.43	609,114.27	688,807.61	1,953,774.31	0.00	0.00%
51.-	TLAXCO	741,656.08	248,962.71	231,220.82	261,472.55	741,656.08	0.00	0.00%
52.-	TOCATLÁN	163,064.00	54,738.11	50,837.30	57,488.59	163,064.00	0.00	0.00%
53.-	TOTOLAC	421,633.72	141,536.05	131,449.74	148,647.94	421,633.73	-0.01	0.00%
54.-	TZOMPANTEPEC	386,608.04	129,778.46	120,530.03	136,299.55	386,608.04	0.00	0.00%
55.-	XALOZTOC	463,880.01	155,717.49	144,620.56	163,541.96	463,880.01	0.00	0.00%
56.-	XALTOCAN	275,369.80	92,437.47	85,850.08	97,082.26	275,369.81	-0.01	0.00%
57.-	XICOHTZINCO	302,527.00	101,553.73	94,316.68	106,656.59	302,527.00	0.00	0.00%
58.-	YAUHQUEMEHCAN	725,247.69	243,454.66	226,105.29	255,687.74	725,247.69	0.00	0.00%
59.-	ZACATELCO	779,195.96	261,564.28	242,924.36	274,707.32	779,195.96	0.00	0.00%
60.-	ZITLALTEPEC DE T. S. S.	198,578.83	66,659.94	61,909.52	70,009.43	198,578.89	-0.06	0.00%
TOTAL:		26,297,688.60	8,827,735.60	8,198,642.60	9,271,310.40	26,297,688.60	0.00	0.00%

DETERMINACIÓN DE PARTICIPACION DE INGRESO POR
GASOLINAS Y DIESEL
OCT - DIC 2023

PARTICIPACIONES FEDERALES	INGRESOS OCT - DIC 2023	PORCENTAJE A REPARTIR	A MUNICIPIOS
GASOLINAS Y DIESEL OCT - DIC 2023	53,973,626.00	20.00%	10,794,725.20
TOTAL	53,973,626.00		10,794,725.20

FONDO DE GASOLINAS OCT - DIC REAL 2023

NO.	MUNICIPIO	TOTAL FORMULA OCT - DIC 2023	OCTUBRE	NOVIEMBRE	DICIEMBRE	TOTAL PAGADO OCT - DIC 2023	DIFERENCIA	
							ABSOLUTA	RELATIVA
1.-	ACUAMANALA DE M. H.	65,759.34	21,807.49	21,561.35	22,390.49	65,759.33	0.01	0.00%
2.-	ATLTZAYANCA	144,333.07	47,864.57	47,324.32	49,144.17	144,333.06	0.01	0.00%
3.-	AMAXAC DE GRO.	99,093.76	32,862.05	32,491.14	33,740.58	99,093.77	-0.01	0.00%
4.-	APETATITLAN DE A. C.	149,998.74	49,743.45	49,182.00	51,073.28	149,998.73	0.01	0.00%
5.-	APIZACO	713,931.65	236,758.17	234,085.87	243,087.61	713,931.65	0.00	0.00%
6.-	ATLANGATEPEC	69,250.32	22,965.19	22,705.98	23,579.14	69,250.31	0.01	0.00%
7.-	BENITO JUAREZ	75,238.61	24,951.06	24,669.44	25,618.10	75,238.60	0.01	0.00%
8.-	CALPULALPAN	347,260.13	115,160.43	113,860.61	118,239.10	347,260.14	-0.01	0.00%
9.-	CHIAUTEMPAN	518,200.92	171,848.81	169,909.15	176,442.98	518,200.94	-0.02	0.00%
10.-	CONTLA DE J. C.	259,569.58	86,079.97	85,108.39	88,381.21	259,569.57	0.01	0.00%
11.-	CUAPIAXTLA	120,807.32	40,062.83	39,610.64	41,133.86	120,807.33	-0.01	0.00%
12.-	CUAXOMULCO	74,607.54	24,741.79	24,462.53	25,403.23	74,607.55	-0.01	0.00%
13.-	EL CARMEN TEQUEXQUITLA	133,532.40	44,282.79	43,782.97	45,466.64	133,532.40	0.00	0.00%
14.-	EMILIANO ZAPATA	53,625.84	17,783.71	17,582.99	18,259.14	53,625.84	0.00	0.00%
15.-	ESPAÑITA	100,090.26	33,192.51	32,817.87	34,079.87	100,090.25	0.01	0.00%
16.-	HUAMANTLA	697,923.40	231,449.42	228,837.05	237,636.94	697,923.41	-0.01	0.00%
17.-	HUEYOTLIPAN	129,943.13	43,092.50	42,606.11	44,244.52	129,943.13	0.00	0.00%
18.-	IXTACUIXTLA DE M. M.	296,604.96	98,361.87	97,251.65	100,991.45	296,604.97	-0.01	0.00%
19.-	IXTENCO	73,087.68	24,237.76	23,964.19	24,885.73	73,087.68	0.00	0.00%
20.-	LA MAGDALENA TLALTELULCO	155,097.77	51,434.42	50,853.88	52,809.46	155,097.76	0.01	0.00%
21.-	LAZARO CARDENAS	55,087.04	18,268.29	18,062.09	18,756.67	55,087.05	-0.01	0.00%
22.-	MAZATECOCHCO DE J. M. M.	87,359.38	28,970.62	28,643.63	29,745.12	87,359.37	0.01	0.00%
23.-	MUÑOZ DE D. A.	71,996.39	23,875.86	23,606.37	24,514.15	71,996.38	0.01	0.00%
24.-	NANACAMILPA DE M. A.	132,366.12	43,896.02	43,400.57	45,069.53	132,366.12	0.00	0.00%
25.-	NATIVITAS	188,285.10	62,440.20	61,735.44	64,109.47	188,285.11	-0.01	0.00%
26.-	PANOTLA	258,986.81	85,886.72	84,917.31	88,182.79	258,986.82	-0.01	0.00%
27.-	PAPALOTLA DE X.	237,125.00	78,636.77	77,749.20	80,739.03	237,125.00	0.00	0.00%
28.-	SANCTORUM DE L. C.	86,012.76	28,524.05	28,202.10	29,286.60	86,012.75	0.01	0.00%
29.-	SAN DAMIAN TEXOLOC	77,348.53	25,650.77	25,361.25	26,336.51	77,348.53	0.00	0.00%
30.-	SAN FCO. TETLANOHCAN	94,824.77	31,446.35	31,091.41	32,287.03	94,824.79	-0.02	0.00%

FONDO DE GASOLINAS OCT - DIC REAL 2023

NO.	MUNICIPIO	TOTAL FORMULA OCT - DIC 2023	OCTUBRE	NOVIEMBRE	DICIEMBRE	TOTAL PAGADO OCT - DIC 2023	DIFERENCIA	
							ABSOLUTA	RELATIVA
31.-	SAN JERONIMO ZACUALPAN	70,433.40	23,357.53	23,093.90	23,981.97	70,433.40	0.00	0.00%
32.-	SAN JOSE TEACALCO	66,302.27	21,987.55	21,739.37	22,575.36	66,302.28	-0.01	0.00%
33.-	SAN JUAN HUACTZINCO	132,649.80	43,990.10	43,493.58	45,166.12	132,649.80	0.00	0.00%
34.-	SAN LORENZO AXOCOMANITLA	66,347.13	22,002.42	21,754.08	22,590.63	66,347.13	0.00	0.00%
35.-	SAN LUCAS TECOPILCO	51,130.88	16,956.32	16,764.93	17,409.63	51,130.88	0.00	0.00%
36.-	SAN PABLO DEL MONTE	516,784.98	171,379.24	169,444.88	175,960.85	516,784.97	0.01	0.00%
37.-	SANTA ANA NOPALUCAN	72,894.73	24,173.77	23,900.92	24,820.03	72,894.72	0.01	0.00%
38.-	SANTA APOLONIA TEACALCO	104,402.76	34,622.65	34,231.86	35,548.24	104,402.75	0.01	0.00%
39.-	SANTA CATARINA AYOMETLA	95,583.76	31,698.04	31,340.27	32,545.45	95,583.76	0.00	0.00%
40.-	SANTA CRUZ QUILEHTLA	91,843.42	30,457.65	30,113.87	31,271.89	91,843.41	0.01	0.00%
41.-	SANTA CRUZ TLAXCALA	173,823.71	57,644.43	56,993.80	59,185.49	173,823.72	-0.01	0.00%
42.-	SANTA ISABEL XILOXOXTLA	58,271.16	19,324.22	19,106.11	19,840.83	58,271.16	0.00	0.00%
43.-	TENANCINGO	101,132.81	33,538.25	33,159.70	34,434.85	101,132.80	0.01	0.00%
44.-	TEOLOCHOLCO	224,534.21	74,461.35	73,620.90	76,451.98	224,534.23	-0.02	0.00%
45.-	TEPETITLA DE LARDIZABAL	163,163.91	54,109.37	53,498.63	55,555.91	163,163.91	0.00	0.00%
46.-	TEPEYANCO	109,679.93	36,372.70	35,962.16	37,345.08	109,679.94	-0.01	0.00%
47.-	TERRENATE	116,187.59	38,530.80	38,095.90	39,560.87	116,187.57	0.02	0.00%
48.-	TETLA DE LA SOLIDARIDAD	258,385.09	85,687.17	84,720.01	87,977.91	258,385.09	0.00	0.00%
49.-	TETLATLAHUCA	122,006.10	40,460.37	40,003.69	41,542.03	122,006.09	0.01	0.00%
50.-	TLAXCALA	801,988.99	265,960.26	262,958.36	273,070.38	801,989.00	-0.01	0.00%
51.-	TLAXCO	304,436.40	100,958.97	99,819.44	103,657.98	304,436.39	0.01	0.00%
52.-	TOCATLÁN	66,934.81	22,197.31	21,946.77	22,790.73	66,934.81	0.00	0.00%
53.-	TOTOLAC	173,073.02	57,395.48	56,747.66	58,929.88	173,073.02	0.00	0.00%
54.-	TZOMPANTEPEC	158,695.60	52,627.56	52,033.55	54,034.49	158,695.60	0.00	0.00%
55.-	XALOZTOC	190,414.34	63,146.31	62,433.58	64,834.45	190,414.34	0.00	0.00%
56.-	XALTOCAN	113,034.32	37,485.10	37,062.00	38,487.22	113,034.32	0.00	0.00%
57.-	XICOHTZINCO	124,181.85	41,181.91	40,717.09	42,282.86	124,181.86	-0.01	0.00%
58.-	YAUHQUEMEHCAN	297,701.05	98,725.35	97,611.04	101,364.66	297,701.05	0.00	0.00%
59.-	ZACATELCO	319,845.84	106,069.14	104,871.93	108,904.77	319,845.84	0.00	0.00%
60.-	ZITLALTEPEC DE T. S. S.	81,513.01	27,031.84	26,726.72	27,754.46	81,513.02	-0.01	0.00%
TOTAL:		10,794,725.19	3,579,809.60	3,539,404.20	3,675,511.40	10,794,725.20	-0.01	0.00%

DETERMINACIÓN DEL FONDO ESTATAL PARTICIPABLE
A LOS MUNICIPIOS PARA EL EJERCICIO FISCAL 2023
OCT - DIC CIERRE 2023

***PARTICIPACIONES FEDERALES	INGRESOS RECIBIDOS OCT - DIC 2023	PORCENTAJE A REPARTIR	PARTICIPACIÓN A MUNICIPIOS
IMPUESTO SOBRE VEHÍCULOS NUEVOS	17,110,609.00	20.00%	3,422,121.80
TOTALES	17,110,609.00		3,422,121.80

RECAUDACIÓN PARA FONDOS I,II, III, IV, V y VI

3,422,121.80

TOTAL RECAUDACIÓN ESTATAL PARTICIPABLE

3,422,121.80

FONDO ESTATAL PARTICIPABLE	PORCENTAJE	PARTICIPACION
FONDO I: FONDO POBLACIONAL	20%	684,424.36
FONDO II: FONDO DE INCENTIVO A RECAUDACION DE PREDIAL	25%	855,530.45
FONDO III: FONDO DE NIVEL RECAUDACION DE PREDIAL	10%	342,212.18
FONDO IV: FONDO DE INCENTIVO A RECAUDACION DE DERECHOS DE AGUA	25%	855,530.45
FONDO V: FONDO DE NIVEL RECAUDACION DE DERECHOS DE AGUA	10%	342,212.18
FONDO VI: FONDO DE DESARROLLO MUNICIPAL	10%	342,212.18
TOTAL	100%	3,422,121.80

TOTAL DE PARTICIPACIONES A MUNICIPIOS							
OCT - DIC CIERRE 2023							
MUNICIPIO	TOTAL FORMULA OCT - DIC 23	PAGADO OCTUBRE - DICIEMBRE 2023			TOTAL PAGADO OCT - DIC 23	DIFERENCIA	
		OCTUBRE	NOVIEMBRE	DICIEMBRE		ABSOLUTA	RELATIVA
ACUAMANALA DE M. H.	29,945.92	8,725.41	10,141.40	11,079.11	29,945.92	0.00	0.00%
ATLTZAYANCA	48,125.56	14,022.45	16,298.06	17,805.04	48,125.55	0.01	0.00%
AMAXAC DE GRO.	37,778.70	11,007.67	12,794.03	13,977.01	37,778.71	(0.01)	0.00%
APETATITLAN DE A. C.	56,729.02	16,529.26	19,211.68	20,988.07	56,729.01	0.01	0.00%
APIZACO	215,843.30	62,890.75	73,096.86	79,855.68	215,843.29	0.01	0.00%
ATLANGATEPEC	30,145.92	8,783.69	10,209.13	11,153.11	30,145.93	(0.01)	0.00%
BENITO JUAREZ	34,648.75	10,095.69	11,734.04	12,819.02	34,648.75	0.00	0.00%
CALPULALPAN	78,808.82	22,962.71	26,689.17	29,156.95	78,808.83	(0.01)	0.00%
CHIAUTEMPAN	119,654.96	34,864.14	40,522.00	44,268.82	119,654.96	0.00	0.00%
CONTLA DE J. C.	62,339.12	18,163.89	21,111.59	23,063.65	62,339.13	(0.01)	0.00%
CUAPIAXTLA	38,674.91	11,268.80	13,097.53	14,308.58	38,674.91	0.00	0.00%
CUAXOMULCO	37,412.71	10,901.03	12,670.08	13,841.60	37,412.71	0.00	0.00%
EL CARMEN TEQUEXQUITLA	43,263.61	12,605.82	14,651.53	16,006.27	43,263.62	(0.01)	0.00%
EMILIANO ZAPATA	25,873.96	7,538.95	8,762.40	9,572.61	25,873.96	(0.00)	0.00%
ESPAÑITA	44,862.45	13,071.67	15,192.99	16,597.79	44,862.45	(0.00)	0.00%
HUAMANTLA	155,606.33	45,339.37	52,697.19	57,569.77	155,606.33	0.00	0.00%
HUEYOTLIPAN	47,329.19	13,790.41	16,028.37	17,510.41	47,329.19	0.00	0.00%
IXTACUIXTLA DE M. M.	86,230.82	25,125.27	29,202.68	31,902.87	86,230.82	(0.00)	0.00%
IXTENCO	31,504.52	9,179.54	10,669.23	11,655.75	31,504.52	0.00	0.00%
LA MAGDALENA TLALTELULCO	52,124.92	15,187.76	17,652.47	19,284.69	52,124.92	(0.00)	0.00%
LAZARO CARDENAS	31,301.11	9,120.28	10,600.34	11,580.49	31,301.11	0.00	0.00%
MAZA TECOCHCO DE J. M. M.	30,396.50	8,856.70	10,293.99	11,245.81	30,396.50	(0.00)	0.00%
MUÑOZ DE D. A.	39,710.45	11,570.52	13,448.23	14,691.70	39,710.45	0.00	0.00%
NANACAMILPA DE M. A.	38,714.23	11,280.25	13,110.85	14,323.13	38,714.23	0.00	0.00%
NATIVITAS	52,663.73	15,344.75	17,834.94	19,484.03	52,663.72	0.01	0.00%
PANOTLA	95,626.55	27,862.92	32,384.61	35,379.01	95,626.54	0.01	0.00%
PAPALOTLA DE X.	61,985.66	18,060.90	20,991.88	22,932.87	61,985.65	0.01	0.00%
SANCTORUM DE L. C.	37,463.16	10,915.72	12,687.16	13,860.27	37,463.15	0.01	0.00%
SAN DAMIAN TEXOLOC	39,766.48	11,586.85	13,467.20	14,712.43	39,766.48	(0.00)	0.00%
SAN FCO. TETLANOHCAN	34,271.05	9,985.63	11,606.13	12,679.28	34,271.04	0.01	0.00%

TOTAL DE PARTICIPACIONES A MUNICIPIOS							
OCT - DIC CIERRE 2023							
MUNICIPIO	TOTAL FORMULA OCT - DIC 23	PAGADO OCTUBRE - DICIEMBRE 2023			TOTAL PAGADO OCT - DIC 23	DIFERENCIA	
		OCTUBRE	NOVIEMBRE	DICIEMBRE		ABSOLUTA	RELATIVA
SAN JERONIMO ZACUALPAN	40,915.54	11,921.65	13,856.34	15,137.55	40,915.54	(0.00)	0.00%
SAN JOSE TEACALCO	30,388.33	8,854.32	10,291.22	11,242.79	30,388.33	0.00	0.00%
SAN JUAN HUACTZINCO	75,700.19	22,056.94	25,636.41	28,006.85	75,700.20	(0.01)	0.00%
SAN LORENZO AXOCOMANI	32,641.10	9,510.71	11,054.14	12,076.25	32,641.10	(0.00)	0.00%
SAN LUCAS TECOPILCO	29,604.92	8,626.05	10,025.92	10,952.95	29,604.92	0.00	0.00%
SAN PABLO DEL MONTE	94,470.30	27,526.03	31,993.04	34,951.24	94,470.31	(0.01)	0.00%
SANTA ANA NOPALUCAN	30,530.12	8,895.63	10,339.24	11,295.25	30,530.12	(0.00)	0.00%
SANTA APOLONIA TEACALCO	65,159.33	18,985.62	22,066.67	24,107.04	65,159.33	0.00	0.00%
SANTA CATARINA AYOMETLAN	41,730.73	12,159.18	14,132.41	15,439.15	41,730.74	(0.01)	0.00%
SANTA CRUZ QUILEHTLA	44,622.54	13,001.77	15,111.74	16,509.03	44,622.54	0.00	0.00%
SANTA CRUZ TLAXCALA	49,463.82	14,412.38	16,751.27	18,300.16	49,463.81	0.01	0.00%
SANTA ISABEL XILOXOXTLA	27,625.77	8,049.38	9,355.66	10,220.72	27,625.76	0.01	0.00%
TENANCINGO	35,086.81	10,223.32	11,882.40	12,981.09	35,086.81	(0.00)	0.00%
TEOLOCHOLCO	80,971.69	23,592.90	27,421.64	29,957.15	80,971.69	(0.00)	0.00%
TEPETITLA DE LARDIZABAL	48,630.16	14,169.48	16,468.95	17,991.73	48,630.16	(0.00)	0.00%
TEPEYANCO	39,453.30	11,495.60	13,361.14	14,596.56	39,453.30	0.00	0.00%
TERRENATE	37,894.38	11,041.37	12,833.20	14,019.81	37,894.38	(0.00)	0.00%
TETLA DE LA SOLIDARIDAD	68,670.68	20,008.73	23,255.81	25,406.14	68,670.68	(0.00)	0.00%
TETLA TLAHUCA	47,407.86	13,813.34	16,055.01	17,539.52	47,407.87	(0.01)	0.00%
TLAXCALA	214,793.80	62,584.96	72,741.44	79,467.40	214,793.80	0.00	0.00%
TLAXCO	70,590.96	20,568.25	23,906.13	26,116.58	70,590.96	0.00	0.00%
TOCATLÁN	31,199.43	9,090.65	10,565.91	11,542.87	31,199.43	(0.00)	0.00%
TOTOLAC	52,988.73	15,439.45	17,945.01	19,604.27	52,988.73	(0.00)	0.00%
TZOMPANTEPEC	57,633.90	16,792.92	19,518.13	21,322.85	57,633.90	(0.00)	0.00%
XALOZTOC	55,131.13	16,063.68	18,670.55	20,396.90	55,131.13	(0.00)	0.00%
XALTOCAN	49,602.84	14,452.89	16,798.35	18,351.59	49,602.83	0.01	0.00%
XICOHTZINCO	45,608.21	13,288.97	15,445.54	16,873.70	45,608.21	0.00	0.00%
YAUHQUEMEHCAN	74,144.46	21,603.64	25,109.55	27,431.27	74,144.46	0.00	0.00%
ZACATELCO	77,894.00	22,696.15	26,379.36	28,818.49	77,894.00	0.00	0.00%
ZITLALTEPEC DE T. S. S.	32,764.36	9,546.64	11,095.86	12,121.88	32,764.38	(0.02)	0.00%
TOTAL:	3,422,121.80	997,111.40	1,158,925.80	1,266,084.60	3,422,121.80	0.00	(0.00)

**DETERMINACIÓN DEL FONDO ESTATAL PARTICIPABLE
A LOS MUNICIPIOS PARA EL EJERCICIO FISCAL 2023
ISR ENAJENACIÓN DE BIENES INMUEBLES DE OCT - DIC 2023**

CONCEPTO	ISR ENAJENACION BINM 2023	% DE DISTRIBUCION	EBINM MPIO 2023
ISR EBINM	1,348,156.00	20%	269,631.20
TOTAL ENAJENACION DE BINES INMUEBLES OCT - DIC 2023	1,348,156.00		269,631.20

RECAUDACIÓN PARA FONDOS I, II, III, IV, V Y VI

269,631.20

FONDO ESTATAL PARTICIPABLE	PORCENTAJE		PARTICIPACION
FONDO II: FONDO POBLACIONAL	20%		53,926.24
FONDO III: FONDO DE INCENTIVO A RECAUDACION DE PREDIAL	25%		67,407.80
FONDO IV: FONDO DE NIVEL RECAUDACION DE PREDIAL	10%		26,963.12
FONDO V: FONDO DE INCENTIVO A RECAUDACION DE DERECHOS DE AGUA	25%		67,407.80
FONDO VI: FONDO DE NIVEL RECAUDACION DE DERECHOS DE AGUA	10%		26,963.12
FONDO VII: FONDO DE DESARROLLO MUNICIPAL	10%		26,963.12
TOTAL	100%		269,631.20

Nota 1: Los porcentaje de distribución, son los determinados de acuerdo a lo establecido en el CCAMFF vigente

Nota 2: La distribución por Municipio, se lleva a cabo con base en el artículo 504 del Código Financiero para el Estado de Tlaxcala y sus Municipios.

TOTAL DE PARTICIPACIONES A MUNICIPIOS						
ISR EBINM OCT - DIC 2023						
MUNICIPIO	TOTAL ISR EBINM OCT DIC 2023	PAGADAS OCTUBRE - DICIEMBRE 2023			TOTAL PAGADO OCT DIC 2023	TOTAL
		OCTUBRE	NOVIEMBRE	DICIEMBRE		
ACUAMANALA DE M. H.	2,359.46	894.78	824.14	640.54	2,359.46	-0.00
ATLTZAYANCA	3,791.84	1,437.99	1,324.46	1,029.40	3,791.85	-0.01
AMAXAC DE GRO.	2,976.61	1,128.83	1,039.70	808.08	2,976.61	-0.00
APETATITLAN DE A. C.	4,469.72	1,695.06	1,561.23	1,213.42	4,469.71	0.01
APIZACO	17,006.43	6,449.39	5,940.20	4,616.85	17,006.44	-0.01
ATLANGATEPEC	2,375.22	900.76	829.64	644.82	2,375.22	-0.00
BENITO JUAREZ	2,730.00	1,035.30	953.56	741.13	2,729.99	0.01
CALPULALPAN	6,209.40	2,354.80	2,168.89	1,685.71	6,209.40	-0.00
CHIAUTEMPAN	9,427.69	3,575.28	3,293.01	2,559.40	9,427.69	0.00
CONTLA DE J. C.	4,911.74	1,862.69	1,715.63	1,333.42	4,911.74	0.00
CUAPIAXTLA	3,047.22	1,155.60	1,064.37	827.25	3,047.22	0.00
CUAXOMULCO	2,947.77	1,117.89	1,029.63	800.25	2,947.77	0.00
EL CARMEN TEQUEXQUITLA	3,408.77	1,292.71	1,190.65	925.40	3,408.76	0.01
EMILIANO ZAPATA	2,038.63	773.11	712.07	553.44	2,038.62	0.01
ESPAÑITA	3,534.74	1,340.49	1,234.65	959.60	3,534.74	0.00
HUAMANTLA	12,260.32	4,649.51	4,282.42	3,328.39	12,260.32	0.00
HUEYOTLIPAN	3,729.10	1,414.19	1,302.54	1,012.36	3,729.09	0.01
IXTACUIXTLA DE M. M.	6,794.18	2,576.57	2,373.15	1,844.46	6,794.18	0.00
IXTENCO	2,482.26	941.35	867.03	673.88	2,482.26	0.00
LA MAGDALENA TLALTELULCO	4,106.96	1,557.49	1,434.52	1,114.94	4,106.95	0.01
LAZARO CARDENAS	2,466.24	935.28	861.43	669.53	2,466.24	-0.00
MAZATECOCHCO DE J. M. M.	2,394.96	908.25	836.54	650.18	2,394.97	-0.01
MUÑOZ DE D. A.	3,128.81	1,186.55	1,092.87	849.40	3,128.82	-0.01
NANACAMILPA DE M. A.	3,050.32	1,156.78	1,065.45	828.09	3,050.32	-0.00
NATIVITAS	4,149.41	1,573.59	1,449.35	1,126.47	4,149.41	-0.00
PANOTLA	7,534.48	2,857.32	2,631.73	2,045.44	7,534.49	-0.01
PAPALOTLA DE X.	4,883.89	1,852.13	1,705.90	1,325.86	4,883.89	0.00
SANCTORUM DE L. C.	2,951.75	1,119.40	1,031.02	801.33	2,951.75	-0.00
SAN DAMIAN TEXOLOC	3,133.23	1,188.22	1,094.41	850.60	3,133.23	0.00
SAN FCO. TETLANOHCAN	2,700.24	1,024.02	943.17	733.05	2,700.24	-0.00

TOTAL DE PARTICIPACIONES A MUNICIPIOS

ISR EBINM OCT - DIC 2023

MUNICIPIO	TOTAL ISR EBINM OCT DIC 2023	PAGADAS OCTUBRE - DICIEMBRE 2023			TOTAL PAGADO OCT DIC 2023	TOTAL
		OCTUBRE	NOVIEMBRE	DICIEMBRE		
SAN JERONIMO ZACUALPAN	3,223.76	1,222.55	1,126.03	875.18	3,223.76	0.00
SAN JOSE TEACALCO	2,394.32	908.00	836.31	650.00	2,394.31	0.01
SAN JUAN HUACTZINCO	5,964.47	2,261.92	2,083.34	1,619.21	5,964.47	-0.00
SAN LORENZO AXOCOMANITLA	2,571.81	975.31	898.31	698.19	2,571.81	0.00
SAN LUCAS TECOPILCO	2,332.59	884.59	814.75	633.24	2,332.58	0.01
SAN PABLO DEL MONTE	7,443.38	2,822.77	2,599.91	2,020.70	7,443.38	-0.00
SANTA ANA NOPALUCAN	2,405.49	912.24	840.22	653.03	2,405.49	-0.00
SANTA APOLONIA TEACALCO	5,133.95	1,946.96	1,793.24	1,393.75	5,133.95	-0.00
SANTA CATARINA AYOMETLA	3,287.99	1,246.91	1,148.47	892.61	3,287.99	0.00
SANTA CRUZ QUILEHTLA	3,515.84	1,333.32	1,228.05	954.47	3,515.84	-0.00
SANTA CRUZ TLAXCALA	3,897.29	1,477.98	1,361.29	1,058.02	3,897.29	-0.00
SANTA ISABEL XILOXOXTLA	2,176.65	825.46	760.29	590.91	2,176.66	-0.01
TENANCINGO	2,764.51	1,048.39	965.62	750.50	2,764.51	0.00
TEOLOCHOLCO	6,379.81	2,419.43	2,228.41	1,731.97	6,379.81	0.00
TEPETITLA DE LARDIZABAL	3,831.60	1,453.07	1,338.34	1,040.19	3,831.60	0.00
TEPEYANCO	3,108.55	1,178.86	1,085.79	843.90	3,108.55	0.00
TERRENATE	2,985.72	1,132.28	1,042.89	810.55	2,985.72	0.00
TETLA DE LA SOLIDARIDAD	5,410.61	2,051.88	1,889.88	1,468.85	5,410.61	-0.00
TETLA TLAHUCA	3,735.30	1,416.54	1,304.71	1,014.05	3,735.30	-0.00
TLAXCALA	16,923.74	6,418.03	5,911.31	4,594.40	16,923.74	0.00
TLAXCO	5,561.91	2,109.25	1,942.73	1,509.93	5,561.91	-0.00
TOCATLÁN	2,458.22	932.24	858.64	667.35	2,458.23	-0.01
TOTOLAC	4,175.02	1,583.30	1,458.30	1,133.42	4,175.02	-0.00
TZOMPANTEPEC	4,541.01	1,722.10	1,586.14	1,232.78	4,541.02	-0.01
XALOZTOC	4,343.82	1,647.31	1,517.26	1,179.25	4,343.82	-0.00
XALTOCAN	3,908.24	1,482.13	1,365.11	1,061.00	3,908.24	-0.00
XICOHTZINCO	3,593.50	1,362.77	1,255.18	975.55	3,593.50	0.00
YAUHQUEMEHCAN	5,841.89	2,215.43	2,040.52	1,585.94	5,841.89	0.00
ZACATELCO	6,137.32	2,327.47	2,143.71	1,666.14	6,137.32	-0.00
ZITLALTEPEC DE T. S. S.	2,581.52	978.98	901.69	700.83	2,581.50	0.02
TOTAL:	269,631.20	102,252.80	94,179.80	73,198.60	269,631.20	-0.00



CUARTO AJUSTE TRIMESTRAL A MUNICIPIOS OCT – DIC 2023



RESUMEN DE PARTICIPACIONES, FOCO, GASOLINAS Y DIESEL CUARTO TRIMESTRE A MUNICIPIOS 2023

NO.	MUNICIPIO	CUARTO AJUSTE TRIMESTRAL PARTICIPACIONES 2023	CUARTO AJUSTE TRIMESTRAL FOCO 2023	CUARTO AJUSTE TRIMESTRAL GASOLINAS Y DIESEL 2023	CUARTO AJUSTE TRIMESTRAL ISAN 2023	CUARTO AJUSTE TRIMESTRAL ISR EBINM 2023	TOTAL CUARTO AJUSTE TRIMESTRAL 2023
1.-	ACUAMANALA DE M. H.	72,832	0	0	0	-0	72,832
2.-	ATLTZAYANCA	119,051	0	0	0	-0	119,051
3.-	AMAXAC DE GRO.	89,198	0	-0	-0	-0	89,198
4.-	APETATITLAN DE A. C.	124,878	0	0	0	0	124,878
5.-	APIZACO	503,437	-0	0	0	-0	503,437
6.-	ATLANGATEPEC	80,086	0	0	-0	-0	80,086
7.-	BENITO JUAREZ	77,917	-0	0	0	0	77,917
8.-	CALPULALPAN	205,768	0	-0	-0	-0	205,768
9.-	CHIAUTEMPAN	285,801	0	-0	0	0	285,801
10.-	CONTLA DE J. C.	164,242	0	0	-0	0	164,242
11.-	CUAPIAXTLA	105,742	0	-0	0	0	105,742
12.-	CUAXOMULCO	85,169	0	-0	0	0	85,169
13.-	EL CARMEN TEQUEXQUITLA	108,533	-0	0	-0	0	108,533
14.-	EMILIANO ZAPATA	63,247	-0	0	-0	0	63,247
15.-	ESPAÑITA	96,094	0	0	-0	0	96,094
16.-	HUAMANTLA	367,457	-0	-0	0	0	367,457
17.-	HUEYOTLIPAN	108,740	0	0	0	0	108,740
18.-	IXTACUIXTLA DE M. M.	191,471	0	-0	-0	0	191,471
19.-	IXTENCO	79,692	0	0	0	0	79,692
20.-	LA MAGDALENA TLALTELULCO	118,094	0	0	-0	0	118,094
21.-	LAZARO CARDENAS	72,225	-0	-0	0	-0	72,225
22.-	MAZATECOCHCO DE J. M. M.	90,035	0	0	-0	-0	90,035
23.-	MUÑOZ DE D. A.	86,832	0	0	0	-0	86,832
24.-	NANACAMILPA DE M. A.	120,086	0	0	0	-0	120,086
25.-	NATIVITAS	137,649	0	-0	0	-0	137,649
26.-	PANOTLA	201,150	-0	-0	0	-0	201,150
27.-	PAPALOTLA DE X.	155,321	0	0	0	0	155,321
28.-	SANCTORUM DE L. C.	86,472	-0	0	0	-0	86,472
29.-	SAN DAMIAN TEXOLOC	87,946	0	0	-0	-0	87,946
30.-	SAN FCO. TETLANOHCAN	90,968	0	-0	0	-0	90,968

RESUMEN DE PARTICIPACIONES, FOCO, GASOLINAS Y DIESEL CUARTO TRIMESTRE A MUNICIPIOS 2023

NO.	MUNICIPIO	CUARTO AJUSTE TRIMESTRAL PARTICIPACIONES 2023	CUARTO AJUSTE TRIMESTRAL FOCO 2023	CUARTO AJUSTE TRIMESTRAL GASOLINAS Y DIESEL 2023	CUARTO AJUSTE TRIMESTRAL ISAN 2023	CUARTO AJUSTE TRIMESTRAL ISR EBINM 2023	TOTAL CUARTO AJUSTE TRIMESTRAL 2023
31.-	SAN JERONIMO ZACUALPAN	91,611	-0	0	-0	0	91,611
32.-	SAN JOSE TEACALCO	73,428	-0	-0	0	0	73,428
33.-	SAN JUAN HUACTZINCO	160,239	-0	0	-0	-0	160,239
34.-	SAN LORENZO AXOCOMANITLA	72,639	-0	0	-0	0	72,639
35.-	SAN LUCAS TECOPILCO	68,322	0	0	0	0	68,322
36.-	SAN PABLO DEL MONTE	253,473	0	0	-0	-0	253,473
37.-	SANTA ANA NOPALUCAN	77,282	-0	0	-0	-0	77,282
38.-	SANTA APOLONIA TEACALCO	141,643	-0	0	0	-0	141,643
39.-	SANTA CATARINA AYOMETLA	91,053	-0	0	-0	0	91,053
40.-	SANTA CRUZ QUILEHTLA	93,747	-0	0	0	-0	93,747
41.-	SANTA CRUZ TLAXCALA	121,223	-0	-0	0	-0	121,223
42.-	SANTA ISABEL XILOXOXTLA	66,631	0	0	0	-0	66,631
43.-	TENANCINGO	94,493	0	0	-0	0	94,493
44.-	TEOLOCHOLCO	167,476	0	-0	-0	0	167,476
45.-	TEPETITLA DE LARDIZABAL	118,508	0	0	-0	0	118,508
46.-	TEPEYANCO	92,530	-0	-0	0	0	92,530
47.-	TERRENATE	101,633	-0	0	-0	0	101,633
48.-	TETLA DE LA SOLIDARIDAD	164,096	0	0	-0	-0	164,096
49.-	TETLATLAHUCA	103,359	0	0	-0	-0	103,359
50.-	TLAXCALA	507,812	0	-0	0	0	507,812
51.-	TLAXCO	183,012	-0	0	0	-0	183,012
52.-	TOCATLÁN	72,439	-0	0	-0	-0	72,439
53.-	TOTOLAC	130,833	-0	0	-0	-0	130,833
54.-	TZOMPANTEPEC	129,440	-0	0	-0	-0	129,440
55.-	XALOZTOC	134,135	-0	0	-0	-0	134,135
56.-	XALTOCAN	108,886	-0	0	0	-0	108,886
57.-	XICOHTZINCO	104,876	0	-0	0	0	104,876
58.-	YAUHQUEMEHCAN	173,868	-0	0	0	0	173,868
59.-	ZACATELCO	190,042	-0	0	0	-0	190,042
60.-	ZITLALTEPEC DE T. S. S.	81,184	-0	-0	-0	0	81,184
TOTAL		8,146,046	0	-0	0	-0	8,146,046

CUARTO INFORME SOBRE INGRESOS EXCEDENTES OCT – DIC 2023

DISTRIBUCIÓN DE EXCEDENTES DE INGRESOS FEDERALES Y ESTATALES 2023

	LEY DE INGRESOS ESTATAL OCT - DIC DE 2023	INGRESOS REAL OCT - DIC DE 2023	DIFERENCIA	
			ABSOLUTA	RELATIVA
PARTICIPACIONES FEDERALES				
FONDO GENERAL DE PARTICIPACIONES	1,940,706,001.00	1,993,518,668.00	52,812,667.00	2.72%
FONDO DE FOMENTO MUNICIPAL	126,999,551.00	133,508,998.00	6,509,447.00	5.13%
FONDO DE FISCALIZACIÓN	99,307,761.00	114,339,826.00	15,032,065.00	15.14%
FONDO DE COMPENSACIÓN	155,960,148.00	131,488,443.00	-24,471,705.00	-15.69%
IMPUESTO ESPECIAL SOBRE PROD. Y SERV.	17,668,313.00	20,427,627.00	2,759,314.00	15.62%
INCENTIVO A LA VENTA FINAL DE GASOLINAS Y DIESEL	56,887,210.00	53,973,626.00	-2,913,584.00	-5.12%
FONDO REPECOS E INTERMEDIOS	799,090.00	1,245,082.00	445,992.00	55.81%
IMPUESTO SOBRE TENENCIA	0.00	0.00	0.00	100.00%
IMPUESTO SOBRE AUTOMÓVILES NUEVOS	10,415,964.00	17,110,609.00	6,694,645.00	64.27%
IMPUESTO SOBRE AUTOMÓVILES NUEVOS COMPENS	2,910,107.00	2,923,371.00	13,264.00	0.46%
OTROS (INCENTIVOS ECONÓMICOS)	15,114,454.00	20,510,245.00	5,395,791.00	35.70%
SUMA	2,426,768,599.00	2,489,046,495.00	62,277,896.00	2.57%
INGRESOS ESTATALES				
IMPUESTOS	165,550,413.00	220,833,853.00	55,283,440.00	33.39%
DERECHOS	116,198,654.00	137,116,581.90	20,917,927.90	18.00%
PRODUCTOS	20,670,609.00	103,671,645.00	83,001,036.00	401.54%
APROVECHAMIENTOS	0.00	199,566.00	199,566.00	0.00%
SUMA	302,419,676.00	461,821,645.90	159,401,969.90	52.71%
TOTAL RECURSOS OCT - DIC DE 2023	2,729,188,275.00	2,950,868,140.90	221,679,865.90	8.12%

EXCEDENTE ACUMULADO OCT - DIC 2023

221,679,865.90

MENOS:

AJUSTE TRIMESTRAL A MUNICIPIOS 2023 OCT-DIC 2023

-7,146,083.60

AJUSTE TRIMESTRAL GASOLINAS Y DIESEL MUNICIPIOS OCT- DIC 2023

-582,716.80

AJUSTE TRIMESTRAL FONDO DE COMPENSACIÓN A MUNICIPIOS OCT-DIC 2023

-4,894,341.00

AJUSTE TRIMESTRAL IMPUESTO SOBRE AUTOMÓVILES NUEVOS A MUNICIPIOS OCT - DIC 2023

1,338,929.00

FONDO DE ESTABILIZACIÓN PARA LAS ENTIDADES FEDERATIVAS (FEIEF) OCT DIC 2023

35,925,038.60

EBIN OCT - DIC 2023

269,631.20


TOTAL DE DISTRIBUCIÓN A MUNICIPIOS OCT - DIC 2023

24,910,457.40


DISTRIBUCIÓN DEL EXCEDENTE ACUMULADO

196,769,408.50

	PORCENTAJE	EXC X APLICAR	CUARTO TRIMESTRE
PODER EJECUTIVO	93.534243%	184,046,775.73	184,046,775.73
PODER LEGISLATIVO	3.113883%	6,127,169.83	6,127,169.83
PODER JUDICIAL	3.351874%	6,595,462.94	6,595,462.94
TOTAL	100.0000%	196,769,408.50	196,769,408.50



**RECAUDACIÓN DEL IMPUESTO PREDIAL Y
DERECHOS POR EL SUMINISTRO DE AGUA
ENERO – DICIEMBRE
2023.**



IMPUESTO PREDIAL 2023				
MUNICIPIO	IMPORTE		% INCREMENTO	DIFERENCIA ABSOLUTA
	2023	2022		
ACUAMANALA DE M.H.	775,193.00	563,572.00	37.55%	211,621.00
ATLTZAYANCA	1,241,028.84	1,344,334.74	-7.68%	-103,305.90
AMAXAC DE GRO.	1,155,143.17	879,051.87	31.41%	276,091.30
APETATITLAN DE A.C.	3,579,152.85	3,572,992.21	0.17%	6,160.64
APIZACO	19,971,516.41	38,309,846.18	-47.87%	-18,338,329.77
ATLANGATEPEC	849,056.00	708,175.00	19.89%	140,881.00
BENITO JUAREZ	232,683.00	281,559.00	-17.36%	-48,876.00
CALPULALPAN	3,178,059.00	4,871,923.72	-34.77%	-1,693,864.72
CHIAUTEMPAN	10,713,657.01	8,295,145.93	29.16%	2,418,511.08
CONTLA DE J.C.	1,944,791.00	2,057,658.00	-5.49%	-112,867.00
CUAPIAXTLA	1,783,023.00	653,204.00	172.97%	1,129,819.00
CUAXOMULCO	831,117.00	658,301.00	26.25%	172,816.00
EL CARMEN TEQUEXQUITLA	1,134,068.95	1,395,334.00	-18.72%	-261,265.05
EMILIANO ZAPATA	251,120.00	259,250.00	-3.14%	-8,130.00
ESPAÑITA	362,317.00	593,000.00	-38.90%	-230,683.00
HUAMANTLA	19,950,770.89	16,670,578.14	19.68%	3,280,192.75
HUEYOTLIPAN	506,815.00	708,293.50	-28.45%	-201,478.50
IXTACUIXTLA DE M.M.	3,861,752.19	3,734,862.49	3.40%	126,889.70
IXTENCO	598,861.55	395,991.47	51.23%	202,870.08
LA MAGDALENA TLALTELULCO	2,171,867.70	2,170,017.44	0.09%	1,850.26
LAZARO CARDENAS	97,513.00	134,060.00	-27.26%	-36,547.00
MAZATECOCHCO DE J.M.M.	193,408.72	259,813.64	-25.56%	-66,404.92
MUÑOZ DE D.A.	257,565.00	361,919.00	-28.83%	-104,354.00
NANACAMILPA DE M.A.	2,577,249.66	2,860,667.58	-9.91%	-283,417.92
NATIVITAS	1,172,060.00	1,401,713.58	-16.38%	-229,653.58
PANOTLA	1,674,266.03	1,533,040.82	9.21%	141,225.21
PAPALOTLA DE X.	4,384,493.00	4,838,640.00	-9.39%	-454,147.00
SANCTÓRUM DE L.C.	279,078.25	564,755.10	-50.58%	-285,676.85
SAN DAMIAN TEXOLOC	248,835.00	262,091.76	-5.06%	-13,256.76
SAN FCO. TETLANOHCAN	186,976.00	168,207.50	11.16%	18,768.50

IMPUESTO PREDIAL 2023				
MUNICIPIO	IMPORTE		% INCREMENTO	DIFERENCIA ABSOLUTA
	2023	2022		
SAN JERONIMO ZACUALPAN	139,394.50	119,765.00	16.39%	19,629.50
SAN JOSE TECALCO	215,424.00	169,519.00	27.08%	45,905.00
SAN JUAN HUACTZINCO	693,370.00	641,267.50	8.12%	52,102.50
SAN LORENZO AXOCOMANITLA	189,152.00	240,866.50	-21.47%	-51,714.50
SAN LUCAS TECOPILCO	238,482.00	289,634.00	-17.66%	-51,152.00
SAN PABLO DEL MONTE	2,399,061.50	2,387,302.52	0.49%	11,758.98
SANTA ANA NOPALUCAN	136,697.27	111,935.63	22.12%	24,761.64
SANTA APOLONIA TEACALCO	82,836.00	67,701.00	22.36%	15,135.00
SANTA CATARINA AYOMETLA	243,727.00	294,222.00	-17.16%	-50,495.00
SANTA CRUZ QUILEHTLA	282,222.82	287,057.41	-1.68%	-4,834.59
SANTA CRUZ TLAXCALA	2,921,747.95	2,810,780.50	3.95%	110,967.45
SANTA ISABEL XILOXOXTLA	337,626.18	477,350.00	-29.27%	-139,723.82
TENANCINGO	323,267.00	508,956.28	-36.48%	-185,689.28
TEOLOCHOLCO	2,377,446.32	2,145,933.00	10.79%	231,513.32
TEPETITLA DE LARDIZABAL	1,220,900.75	944,027.48	29.33%	276,873.27
TEPEYANCO	445,045.00	813,791.00	-45.31%	-368,746.00
TERRENATE	372,658.00	419,393.00	-11.14%	-46,735.00
TETLA DE LA SOLIDARIDAD	9,314,180.00	7,998,025.88	16.46%	1,316,154.12
TETLATLAHUCA	160,942.50	188,606.00	-14.67%	-27,663.50
TLAXCALA	25,961,510.31	28,068,594.39	-7.51%	-2,107,084.08
TLAXCO	3,097,532.00	2,981,976.00	3.88%	115,556.00
TOCATLAN	169,716.50	249,039.50	-31.85%	-79,323.00
TOTOLAC	3,221,935.50	3,415,609.49	-5.67%	-193,673.99
TZOMPANTEPEC	2,194,043.06	2,324,173.77	-5.60%	-130,130.71
XALOZTOC	4,260,020.79	4,574,929.44	-6.88%	-314,908.65
XALTOCAN	2,028,405.10	1,867,545.77	8.61%	160,859.33
XICOHTZINCO	3,895,705.06	3,422,063.12	13.84%	473,641.94
YAUHQUEMEHCAN	6,190,755.83	6,851,989.77	-9.65%	-661,233.94
ZACATELCO	1,119,237.10	1,560,855.52	-28.29%	-441,618.42
ZITLALTEPEC DE T.S.S.	331,821.78	421,649.40	-21.30%	-89,827.62
T O T A L	160,728,302.04	177,162,559.54	-9.28%	-16,434,257.50

DERECHOS POR EL SUMINISTRO DE AGUA 2023

MUNICIPIO	IMPORTE		%	DIFERENCIA ABSOLUTA
	2023	2022		
ACUAMANALA DE M.H.	0.00	82,150.00	-100.00%	-82,150.00
ATLTZAYANCA	1,139,175.26	1,057,498.84	7.72%	81,676.42
AMAXAC DE GRO.	1,367,478.33	1,022,873.30	33.69%	344,605.03
APETATITLAN DE A.C.	4,664,975.48	4,836,569.12	-3.55%	-171,593.64
APIZACO	41,425,168.00	53,051,236.00	-21.91%	-11,626,068.00
ATLANGATEPEC	1,026,353.50	948,879.00	8.16%	77,474.50
BENITO JUAREZ	415,558.00	503,845.50	-17.52%	-88,287.50
CALPULALPAN	3,267,572.00	8,404,999.17	-61.12%	-5,137,427.17
CHIAUTEMPAN	23,689,972.76	21,904,238.11	8.15%	1,785,734.65
CONTLA DE J.C.	2,018,806.00	2,594,923.00	-22.20%	-576,117.00
CUAPIAXTLA	1,481,416.00	726,453.00	103.92%	754,963.00
CUAXOMULCO	1,434,392.35	1,300,438.06	10.30%	133,954.29
EL CARMEN TEQUEXQUITLA	920,803.00	1,038,930.58	-11.37%	-118,127.58
EMILIANO ZAPATA	282,675.00	320,316.00	-11.75%	-37,641.00
ESPAÑITA	626,297.00	795,755.00	-21.30%	-169,458.00
HUAMANTLA	31,743,948.55	26,870,981.98	18.13%	4,872,966.57
HUEYOTLIPAN	932,934.80	1,616,828.82	-42.30%	-683,894.02
IXTACUIXTLA DE M.M.	1,524,564.52	787,300.00	93.64%	737,264.52
IXTENCO	2,476,814.68	1,581,046.90	56.66%	895,767.78
LA MAGDALENA TLALTELULCO	1,531,969.00	1,601,078.45	-4.32%	-69,109.45
LAZARO CARDENAS	205,317.92	201,641.00	1.82%	3,676.92
MAZATECOCHCO DE J.M.M.	350,134.00	593,008.00	-40.96%	-242,874.00
MUÑOZ DE D.A.	492,454.00	627,315.00	-21.50%	-134,861.00
NANACAMILPA DE M.A.	3,139,496.37	544,053.30	477.06%	2,595,443.07
NATIVITAS	1,985,120.00	1,895,169.20	4.75%	89,950.80
PANOTLA	4,022,686.35	4,099,030.93	-1.86%	-76,344.58
PAPALOTLA DE X.	1,307,390.00	1,485,384.00	-11.98%	-177,994.00
SANCTÓRUM DE L.C.	739,804.01	792,763.32	-6.68%	-52,959.31
SAN DAMIAN TEXOLOC	747,131.76	1,300,797.76	-42.56%	-553,666.00
SAN FCO. TETLANOHCAN	741,342.50	1,148,715.00	-35.46%	-407,372.50

DERECHOS POR EL SUMINISTRO DE AGUA 2023

MUNICIPIO	IMPORTE		% INCREMENTO	DIFERENCIA ABSOLUTA
	2023	2022		
SAN JERÓNIMO ZACUALPAN	738,823.50	561,602.00	31.56%	177,221.50
SAN JOSE TECALCO	491,933.00	367,691.00	33.79%	124,242.00
SAN JUAN HUACTZINCO	680,663.82	755,875.47	-9.95%	-75,211.65
SAN LORENZO AXOCOMANITLA	373,545.00	345,665.75	8.07%	27,879.25
SAN LUCAS TECOPILCO	450,780.00	639,188.00	-29.48%	-188,408.00
SAN PABLO DEL MONTE	6,344,314.68	7,230,888.07	-12.26%	-886,573.39
SANTA ANA NOPALUCAN	243,868.00	579,914.00	-57.95%	-336,046.00
SANTA APOLONIA TEACALCO	907,400.00	846,000.00	7.26%	61,400.00
SANTA CATARINA AYOMETLA	385,197.00	311,277.00	23.75%	73,920.00
SANTA CRUZ QUILEHTLA	276,794.02	291,429.50	-5.02%	-14,635.48
SANTA CRUZ TLAXCALA	1,737,995.84	713,043.00	143.74%	1,024,952.84
SANTA ISABEL XILOXOTLA	159,176.00	193,705.00	-17.83%	-34,529.00
TENANCINGO	347,734.00	545,514.00	-36.26%	-197,780.00
TEOLOCHOLCO	4,127,623.12	2,914,948.85	41.60%	1,212,674.27
TEPETITLA DE LARDIZABAL	605,117.00	573,847.24	5.45%	31,269.76
TEPEYANCO	264,550.00	507,054.00	-47.83%	-242,504.00
TERRENATE	1,406,225.00	632,658.51	122.27%	773,566.49
TETLA DE LA SOLIDARIDAD	5,203,588.22	4,073,964.09	27.73%	1,129,624.13
TETLATLAHUCA	532,646.00	672,743.00	-20.82%	-140,097.00
TLAXCALA	69,439,316.00	57,332,601.11	21.12%	12,106,714.89
TLAXCO	1,969,179.00	2,510,111.92	-21.55%	-540,932.92
TOCATLAN	296,470.64	406,789.47	-27.12%	-110,318.83
TOTOLAC	1,885,394.00	1,968,172.75	-4.21%	-82,778.75
TZOMPANTEPEC	1,647,394.40	2,503,252.00	-34.19%	-855,857.60
XALOZTOC	12,351.00	851,467.00	-98.55%	-839,116.00
XALTOCAN	1,568,920.50	1,553,460.63	1.00%	15,459.87
XICOHTZINCO	1,130,317.80	491,086.65	130.17%	639,231.15
YAUHQUEMEHCAN	2,808,896.40	3,275,629.00	-14.25%	-466,732.60
ZACATELCO	10,294,129.83	11,678,264.23	-11.85%	-1,384,134.40
ZITLALTEPEC DE T.S.S.	135,596.86	123,838.02	9.50%	11,758.84
T O T A L	252,167,691.77	249,185,899.60	1.20%	2,981,792.17



COMPORTAMIENTO DEL FONDO ISR MUNICIPAL OCT - DIC DE 2023.



FONDO ISR A MUNICIPIOS 2023

NO.	MUNICIPIO	OCTUBRE	NOVIEMBRE	DICIEMBRE	TOTAL
1	ACUAMANALA DE M. H.	147,587.00	176,334.00	153,237.00	477,158.00
2	ATLTZAYANCA	138,900.00	0.00	486,615.00	625,515.00
3	AMAXAC DE GRO.	125,108.00	124,844.00	- 12,304.00	237,648.00
4	APETATITLAN DE A. C.	303,039.00	0.00	- 6,551.00	296,488.00
5	APIZACO	2,392,366.00	1,504,506.00	- 6,407.00	3,890,465.00
6	ATLANGATEPEC	227,519.00	107,763.00	- 7,461.00	327,821.00
7	BENITO JUAREZ	0.00	324,332.00	347,509.00	671,841.00
8	CALPULALPAN	430,728.00	432,171.00	467,705.00	1,330,604.00
9	CHIAUTEMPAN	736,326.00	651,038.00	- 11,773.00	1,375,591.00
10	CONTLA DE J. C.	308,274.00	0.00	0.00	308,274.00
11	CUAPIAXTLA	171,069.00	164,867.00	- 3,964.00	331,972.00
12	CUAXOMULCO	0.00	201,404.00	0.00	201,404.00
13	EL CARMEN TEQUEXQUITLA	344,449.00	0.00	- 5,437.00	339,012.00
14	EMILIANO ZAPATA	50,077.00	50,038.00	49,973.00	150,088.00
15	ESPAÑITA	107,516.00	105,896.00	- 2,097.00	211,315.00
16	HUAMANTLA	1,160,726.00	519,024.00	78,502.00	1,758,252.00
17	HUEYOTLIPAN	146,840.00	0.00	145,366.00	292,206.00
18	IXTACUIXTLA DE M. M.	0.00	2,176,479.00	- 87,352.00	2,089,127.00
19	IXTENCO	0.00	106,213.00	91,149.00	197,362.00
20	LA MAGDALENA TLALTELULCO	0.00	175,015.00	326,178.00	501,193.00
21	LAZARO CARDENAS	89,434.00	86,381.00	111,117.00	286,932.00
22	MAZATECOCHCO DE J. M. M.	278,661.00	123,092.00	0.00	401,753.00
23	MUÑOZ DE D. A.	62,168.00	82,085.00	0.00	144,253.00
24	NANACAMILPA DE M. A.	0.00	0.00	- 201.00	201.00
25	NATIVITAS	0.00	0.00	0.00	-
26	PANOTLA	0.00	261,597.00	255,281.00	516,878.00
27	PAPALOTLA DE X.	3,977.00	148,158.00	307,904.00	460,039.00
28	SANCTORUM DE L. C.	138,739.00	140,642.00	- 1,378.00	278,003.00
29	SAN DAMIAN TEXOLOC	327.00	71,937.00	0.00	72,264.00
30	SAN FCO. TETLANOHCAN	158,503.00	207,806.00	- 572.00	365,737.00

FONDO ISR A MUNICIPIOS 2023

NO.	MUNICIPIO	OCTUBRE	NOVIEMBRE	DICIEMBRE	TOTAL
31	SAN JERONIMO ZACUALPAN	150,654.00	120,311.00	- 12,490.00	258,475.00
32	SAN JOSE TEACALCO	148,310.00	77,187.00	- 319.00	225,178.00
33	SAN JUAN HUACTZINCO	223,408.00	355,224.00	0.00	578,632.00
34	SAN LORENZO AXOCOMANITLA	184,576.00	90,110.00	39,285.00	313,971.00
35	SAN LUCAS TECOPILCO	0.00	114,595.00	- 43.00	114,552.00
36	SAN PABLO DEL MONTE	0.00	512,189.00	563,390.00	1,075,579.00
37	SANTA ANA NOPALUCAN	273,536.00	137,495.00	- 6,692.00	404,339.00
38	SANTA APOLONIA TEACALCO	103,503.00	51,861.00	46,925.00	202,289.00
39	SANTA CATARINA AYOMETLA	140,351.00	136,296.00	302,755.00	579,402.00
40	SANTA CRUZ QUILEHTLA	94,838.00	63,930.00	- 1,933.00	156,835.00
41	SANTA CRUZ TLAXCALA	388,172.00	584,934.00	- 426.00	972,680.00
42	SANTA ISABEL XILOXOXTLA	417,781.00	0.00	0.00	417,781.00
43	TENANCINGO	203,553.00	98,699.00	- 17,210.00	285,042.00
44	TEOLOCHOLCO	247,759.00	246,827.00	0.00	494,586.00
45	TEPETITLA DE LARDIZABAL	134,744.00	132,194.00	- 3,027.00	263,911.00
46	TEPEYANCO	330,981.00	166,000.00	- 5,765.00	491,216.00
47	TERRENATE	77,528.00	76,868.00	- 10,654.00	143,742.00
48	TETLA DE LA SOLIDARIDAD	264,226.00	305,635.00	- 1,301.00	568,560.00
49	TETLATLAHUCA	110,689.00	111,466.00	111,675.00	333,830.00
50	TLAXCALA	367,948.00	10,001,489.00	2,157,959.00	12,527,396.00
51	TLAXCO	310,354.00	286,972.00	267,731.00	865,057.00
52	TOCATLAN	67,864.00	66,435.00	60,711.00	195,010.00
53	TOTOLAC	353,585.00	297,465.00	- 214.00	650,836.00
54	TZOMPANTEPEC	197,468.00	528,255.00	134,797.00	860,520.00
55	XALOZTOC	0.00	0.00	- 7,002.00	7,002.00
56	XALTOCAN	117,801.00	121,458.00	116,751.00	356,010.00
57	XICOHTZINCO	85,121.00	0.00	82,111.00	167,232.00
58	YAUHQUEMEHCAN	294,238.00	990,590.00	- 5,930.00	1,278,898.00
59	ZACATELCO	296,165.00	317,920.00	- 6,301.00	607,784.00
60	ZITLALTEPEC DE T. S. S.	80,187.00	80,796.00	0.00	160,983.00
TOTAL		13,187,673.00	24,014,823.00	6,479,822.00	43,682,318.00

Emisión	1ª	2ª	3ª	4ª	5ª	6ª
	ENE	FEB	MAR	ABR	MAY	JUN
Periodos a validar	ene-23	feb-23	mar-23	abr-23	may-23	jun-23
	a	a	a	a	a	a
	dic-23	ene-24	feb-24	mar-24	abr-24	may-24
Fechas de corte a considerar en el proceso del artículo 3-B de LCF.	17-01-24	16-02-24	14-03-24	17-04-24	17-05-24	17-06-24

7ª	8ª	9ª	10ª	11ª	12ª
JUL	AGO	SEP	OCT	NOV	DIC
jul-23	ago-23	sep-23	oct-23	nov-23	dic-23
a	A	a	a	a	a
jun-24	jul-24	agos- 2024	sep-24	oct-24	nov-24
17-07-24	19-08-24	17-09-24	17-10-24	15-11-24	6-12-24



**INFORME SOBRE EL CUMPLIMIENTO DEL
SRFT- SHCP_UED
TERCER TRIMESTRE DE 2023.**



Índice de Calidad en la Información para el tercer trimestre de 2023,

Entidad federativa	Municipio	Gestión de Proyectos	Consistencia en recursos transferidos	Indicadores	ICI	Posición
Tlaxcala	Apetatitlán de Antonio Carvajal	100	100	100	100	1
Tlaxcala	Atlix	100	100	100	100	1
Tlaxcala	Apizaco	N/A	100	100	100	1
Tlaxcala	Sanctórum de Lázaro Cárdenas	100	100	100	100	1
Tlaxcala	Nanacamilpa de Mariano Arista	100	100	100	100	1
Tlaxcala	Panotla	100	100	100	100	1
Tlaxcala	Emiliano Zapata	N/A	100	100	100	1
Tlaxcala	La Magdalena Tlaltelulco	100	100	100	100	1
Tlaxcala	San Damián Texóloc	N/A	100	100	100	1
Tlaxcala	San Lorenzo Axocomanitla	N/A	100	100	100	1
Tlaxcala	Zacatelco	83.33	100	100	94.44	91
Tlaxcala	El Carmen Tequexquiltla	100	100	75	91.67	108
Tlaxcala	Atlangatepec	100	66.67	100	88.89	132
Tlaxcala	Lázaro Cárdenas	75	100	75	83.33	180
Tlaxcala	Tenancingo	36.36	100	100	78.79	222
Tlaxcala	Santa Ana Nopalucan	66.67	100	62.5	76.39	244
Tlaxcala	San José Teacalco	28.13	100	100	76.04	248
Tlaxcala	Huamantla	28.81	100	91.67	73.49	283
Tlaxcala	Cuapixtla	26.47	100	91.67	72.71	293
Tlaxcala	Tlaxco	16.72	100	100	72.24	301
Tlaxcala	Tepetitla de Lardizábal	50	66.67	100	72.22	302
Tlaxcala	Yauhquemehcan	62.5	100	50	70.83	323
Tlaxcala	Santa Isabel Xiloxotla	12.5	100	100	70.83	323
Tlaxcala	Tocatlán	42.86	100	66.67	69.84	340
Tlaxcala	Totolac	3.85	100	100	67.95	368
Tlaxcala	Santa Catarina Ayometla	0.87	100	100	66.96	383
Tlaxcala	Teolocho	0	100	100	66.67	387
Tlaxcala	Terrenate	0	100	100	66.67	387
Tlaxcala	Tetlatlahuca	0	100	100	66.67	387
Tlaxcala	Ziltlaltépec de Trinidad Sánchez S	0	100	100	66.67	387
Tlaxcala	San Francisco Tetlanohcan	0	100	100	66.67	387

Índice de Calidad en la Información para el Tercer Trimestre de 2023

Entidad federativa	Municipio	Gestión de Proyectos	Consistencia en recursos transferidos	Indicadores	ICI	Posición
Tlaxcala	San Juan Huactzinco	66.67	66.67	66.67	66.67	387
Tlaxcala	Amaxac de Guerrero	0	100	91.67	63.89	412
Tlaxcala	Chiautempan	2.09	100	83.33	61.81	426
Tlaxcala	Tlaxcala	13.33	66.67	100	60	438
Tlaxcala	Hueyotlipan	0	100	75	58.33	446
Tlaxcala	Tepeyanco	0	100	75	58.33	446
Tlaxcala	Xaloztoc	0	100	75	58.33	446
Tlaxcala	Benito Juárez	0	99.93	75	58.31	447
Tlaxcala	Tzompantepec	66.67	50	50	55.56	458
Tlaxcala	Cuaxomulco	7.02	66.67	91.67	55.12	462
Tlaxcala	Santa Cruz Tlaxcala	14.86	100	50	54.95	465
Tlaxcala	Españita	7.41	100	50	52.47	481
Tlaxcala	Papalotla de Xicohténcatl	9.3	66.67	75	50.32	492
Tlaxcala	Tetla de la Solidaridad	0.64	100	50	50.21	493
Tlaxcala	Santa Cruz Quilehtla	0	100	50	50	494
Tlaxcala	San Lucas Tecopilco	0	66.6	75	47.2	513
Tlaxcala	Ixtacuixtla de Mariano Matamoros	96	0	41.67	45.89	520
Tlaxcala	Mazatecochco de José María Mor	1.83	50	75	42.28	542
Tlaxcala	Muñoz de Domingo Arenas	0	50	75	41.67	545
Tlaxcala	Santa Apolonia Teacalco	0	50	75	41.67	545
Tlaxcala	Xaltocan	0	50	62.5	37.5	571
Tlaxcala	Calpulalpan	2.2	33.33	75	36.84	578
Tlaxcala	San Jerónimo Zacualpan	0	100	0	33.33	591
Tlaxcala	Nativitas	6.25	25	50	27.08	618
Tlaxcala	Acuamanala de Miguel Hidalgo	0	33.33	41.67	25	622
Tlaxcala	Ixtenco	0	0	50	16.67	647
Tlaxcala	San Pablo del Monte	0.91	0	41.67	14.19	652
Tlaxcala	Contla de Juan Cuamatzi	0	0	16.67	5.56	664
Tlaxcala	Xicohtzinco	0	0	0	0	686



INTERVENCIÓN DEL ÓRGANO DE FISCALIZACIÓN SUPERIOR





INTERVENCIÓN DE LA COMISIÓN DE FINANZAS Y FISCALIZACIÓN DEL CONGRESO DEL ESTADO



CONSEJO PERMANENTE DE COORDINACIÓN HACENDARIA 2024

DISTRITO I		
GRUPO 1	GRUPO 2	GRUPO 3
ATLTZAYANCA	APIZACO	CUAXOMULCO
CUAPIAXTLA	ATLANGATEPEC	SAN JOSÉ TEACALCO
EL CARMEN TEQUEXQUITLA	EMILIANO ZAPATA	TERRENATE
HUAMANTLA	LÁZARO CÁRDENAS	TOCATLÁN
IXTENCO	MUÑOZ DE D.A.	TZOMPANTEPEC
ZITLALTEPEC DE T.S.S.	TETLA DE LA SOLIDARIDAD	XALOZTOC
	TLAXCO	
	YAUHQUEMEHCAN	

DISTRITO II3		
GRUPO 4	GRUPO 5	GRUPO 6
CHIAUTEMPAN	ACUAMANALA DE M.H.	AMAXAC DE GRO.
LA MAGDALENA TLALTELULCO	SAN PABLO DEL MONTE	APETATITLÁN DE A.C.
SAN FRANCISCO TETLANOHCAN	SANTA ISABEL XILOXOXTLA	CONTLA DE J.C.
TLAXCALA	TEOLOCHOLCO	SANTA CRUZ TLAXCALA
TOTOLAC	TEPEYANCO	

DISTRITO III		
GRUPO 7	GRUPO 8	GRUPO 9
BENITO JUÁREZ	IXTACUIXTLA DE M.M.	MAZATECOCHCO DE J.M.M.
CALPULALPAN	NATIVITAS	PAPALOTLA DE XICOHTÉNCATL
ESPAÑITA	PANOTLA	SAN LORENZO AXOCOMANITLA
HUEYOTLIPAN	SAN DAMIÁN TEXOLOC	SANTA CATARINA AYOMETLA
NANACAMILPA DE M.A.	SAN JERÓNIMO ZACUALPAN	SANTA CRUZ QUILEHTLA
SANCTÓRUM DE L.C.	SAN JUAN HUACTZINCO	TENANCINGO
SAN LUCAS TECOPILCO	SANTA ANA NOPALUCAN	XICOHTZINCO
XALTOCAN	SANTA APOLONIA TEACALCO	ZACATELCO
	TEPETITLA DE LARDIZÁBAL	
	TETLATLAHUCA	3



ASUNTOS GENERALES EN MATERIA HACENDARIA



C.P. DAVID ÁLVAREZ OCHOA
SECRETARIO DE FINANZAS.

C.P. ROMÁN MUÑOZ CALVA
DIRECTOR DE CONTABILIDAD GUBERNAMENTAL
COORDINACION HACENDARIA Y POLÍTICA FISCAL..

C.P. GILBERTO RODRÍGUEZ LUÉVANO
JEFE DE COORDINACIÓN HACENDARIA.

LIC. ALFREDO AGUILAR TORRES
JEFE DE POLÍTICA FISCAL.

LIC. EDGAR GIOVANI RAMÍREZ HUERTA
JEFE DE OFICINA DE COORDINACIÓN HACENDARIA.

C.P. JHOSEP ALBA CHAVEZ
ANALISTA DE COORDINACIÓN HACENDARIA.

LIC. DIANA LAURA CORONA HERNÁNDEZ
ANALISTA DE COORDINACIÓN HACENDARIA.

CORREO INSTITUCIONAL:
coordinacion.hacendaria@finanzastlax.gob.mx

TELEFONO:

246 46 5 29 60; EXT 1312 Y 1315



GRACIAS

