



SEGUNDA REUNIÓN ESTATAL DE SERVIDORES PÚBLICOS HACENDARIOS

Tlaxcala de Xicohténcatl, Tlax., Febrero de 2018



ORDEN DEL DIA

I. PALABRAS DE BIENVENIDA.

LIC. MARCO ANTONIO MENA RODRÍGUEZ

Gobernador del Estado de Tlaxcala

II. PASE DE LISTA Y VERIFICACIÓN DEL QUÓRUM.

ING. MARÍA ALEJANDRA MARISELA NANDE ISLAS

Secretaria de Planeación y Finanzas del Estado de Tlaxcala

III. APROBACIÓN DEL ORDEN DEL DÍA.

ING. MARÍA ALEJANDRA MARISELA NANDE ISLAS

Secretaria de Planeación y Finanzas del Estado de Tlaxcala

IV. PERSPECTIVAS ECONÓMICAS PARA EL ESTADO DE TLAXCALA 2018.

Secretaria de Planeación y Finanzas del Estado de Tlaxcala.

V. CALENDARIO MENSUAL DE PARTICIPACIONES (FONDO ESTATAL PARTICIPABLE) Y APORTACIONES (FISM Y FORTAMUN) A MUNICIPIOS 2018.

ING. MARÍA ALEJANDRA MARISELA NANDE ISLAS

Secretaria de Planeación y Finanzas del Estado de Tlaxcala



VI. COMPORTAMIENTO DE LA RECAUDACIÓN DEL IMPUESTO PREDIAL Y LOS DERECHOS POR EL SUMINISTRO DE AGUA POTABLE 2017.

ING. MARÍA ALEJANDRA MARISELA NANDE ISLAS

Secretaria de Planeación y Finanzas del Estado de Tlaxcala.

VII. PARTICIPACIONES ARTÍCULO 3-B, DE LA LEY DE COORDINACIÓN FISCAL.

ING. MARÍA ALEJANDRA MARISELA NANDE ISLAS

Secretaria de Planeación y Finanzas del Estado de Tlaxcala.

VIII. TRANSPARENCIA Y RENDICIÓN DE CUENTAS

ING. MARÍA ALEJANDRA MARISELA NANDE ISLAS

Secretaria de Planeación y Finanzas del Estado de Tlaxcala.

IX. INTERVENCIÓN DEL ÓRGANO DE FISCALIZACIÓN SUPERIOR.

C.P.C. MARÍA ISABEL DEFINA MALDONADO TEXTLE

Auditora de Fiscalización Superior del Estado.

X. ELECCIÓN DEL CONSEJO PERMANENTE DE COORDINACIÓN HACENDARIA

ING. MARÍA ALEJANDRA MARISELA NANDE ISLAS

Secretaria de Planeación y Finanzas del Estado de Tlaxcala.



PERSPECTIVAS ECONÓMICAS PARA EL ESTADO DE TLAXCALA 2018.

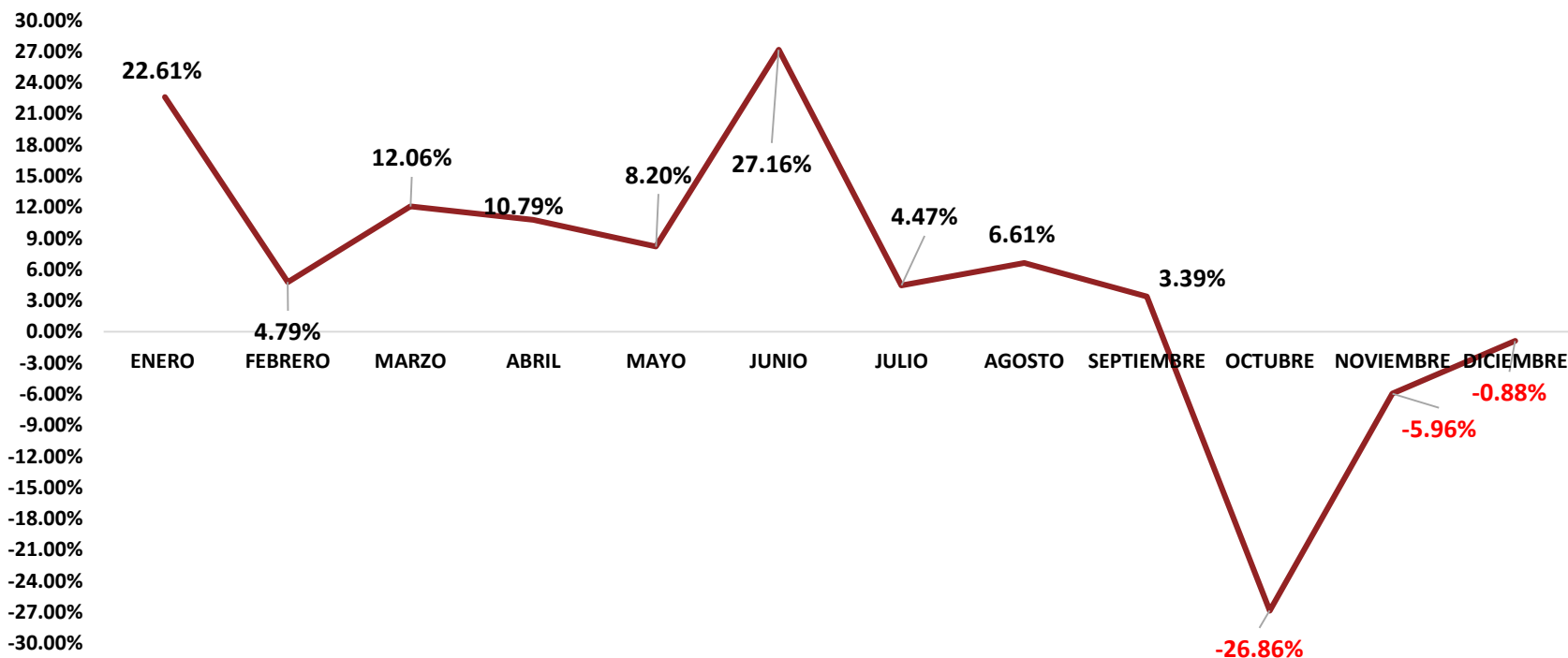


Comportamiento de la RFP de Enero a Diciembre de 2017

	Enero	Febrero	Marzo	Abril	Mayo	Junio	Julio	Agosto	Septiembre	Octubre	Noviembre	Diciembre	Total
RFP real	219,454	277,282	226,259	251,356	282,983	280,837	232,073	250,433	222,772	157,508	201,070	207,168	2,809,196
Estimada	178,984	264,611	201,900	226,882	261,532	220,859	222,151	234,904	215,458	215,348	213,821	209,013	2,665,464
Absoluta	40,469	12,671	24,359	24,475	21,451	59,977	9,923	15,529	7,314	-57,840	-12,751	-1,846	143,732
Relativa	22.61%	4.79%	12.06%	10.79%	8.20%	27.16%	4.47%	6.61%	3.39%	-26.86%	-5.96%	-0.88%	5.39%

Fuente: Unidad de Coordinación con Entidades Federativas, SHCP

Comportamiento RFP Ene - Dic 17





1.- PERSPECTIVAS ECONÓMICAS 2018

ANEXO B. MARCO MACROECONÓMICO Y ESTIMACIÓN DE LAS FINANZAS PÚBLICAS 2017-2018

B.1 Marco macroeconómico, 2017-2018 (estimado)

	2017	2018
Producto Interno Bruto		
Crecimiento % real	2.0 - 2.6	2.0 - 3.0
Nominal (miles de millones de pesos, puntual)*	21,257.0	22,831.9
Deflactor del PIB (variación anual, %)	6.5	4.8
Inflación (%)		
Dic. / dic.	5.8	3.0
Tipo de cambio nominal (pesos por dólar)		
Promedio	18.7	18.1
Tasa de interés (Cetes 28 días, %)		
Nominal fin de periodo	7.0	7.0
Nominal promedio	6.7	7.0
Real acumulada	1.0	4.1
Cuenta Corriente		
Millones de dólares	-20,457	-23,300
% del PIB	-1.8	-1.8



ANEXO B. MARCO MACROECONÓMICO Y ESTIMACIÓN DE LAS FINANZAS PÚBLICAS 2017-2018

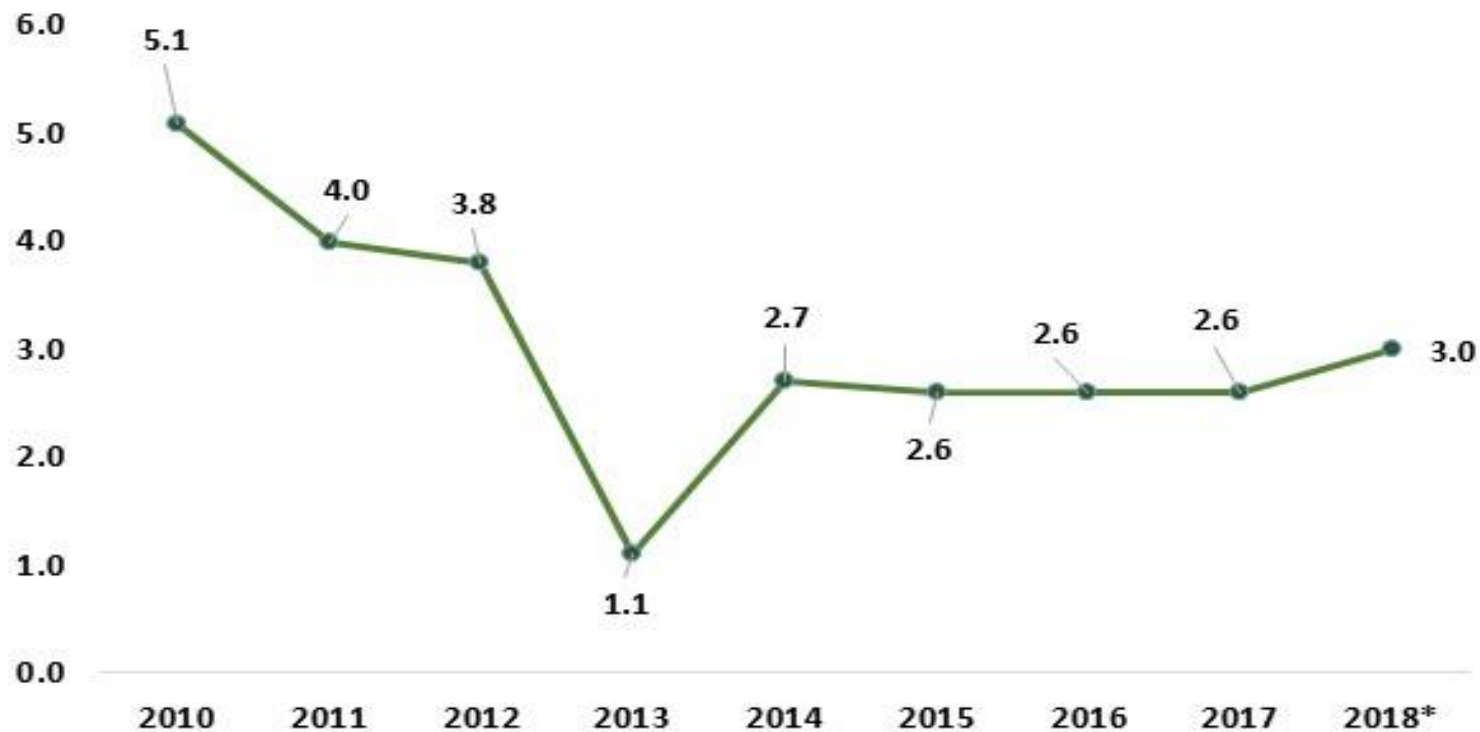
B.1 Marco macroeconómico, 2017-2018 (estimado)

	2017	2018
Variables de apoyo:		
Balance fiscal (% del PIB)		
Balance tradicional	1.1	0.0
Balance tradicional con inversión de alto impacto	-1.3	-2.0
PIB de los Estados Unidos		
Crecimiento % real	2.1	2.4
Producción Industrial de los Estados Unidos		
Crecimiento % real	1.9	2.4
Inflación de los Estados Unidos (%)		
Promedio	2.0	2.0
Tasa de interés internacional		
Libor 3 meses (promedio)	1.5	1.8
Petróleo (canasta mexicana)		
Precio promedio (dólares / barril)	43	46
Plataforma de producción crudo (mbd)	1,944	1,983
Plataforma de exportación promedio (mbd)	989	888
Gas natural		
Precio promedio (dólares/ MMBtu)	3.0	3.0

* Corresponde al escenario de crecimiento puntual planteado para las estimaciones de finanzas públicas.



Comportamiento del PIB 2010-2018*

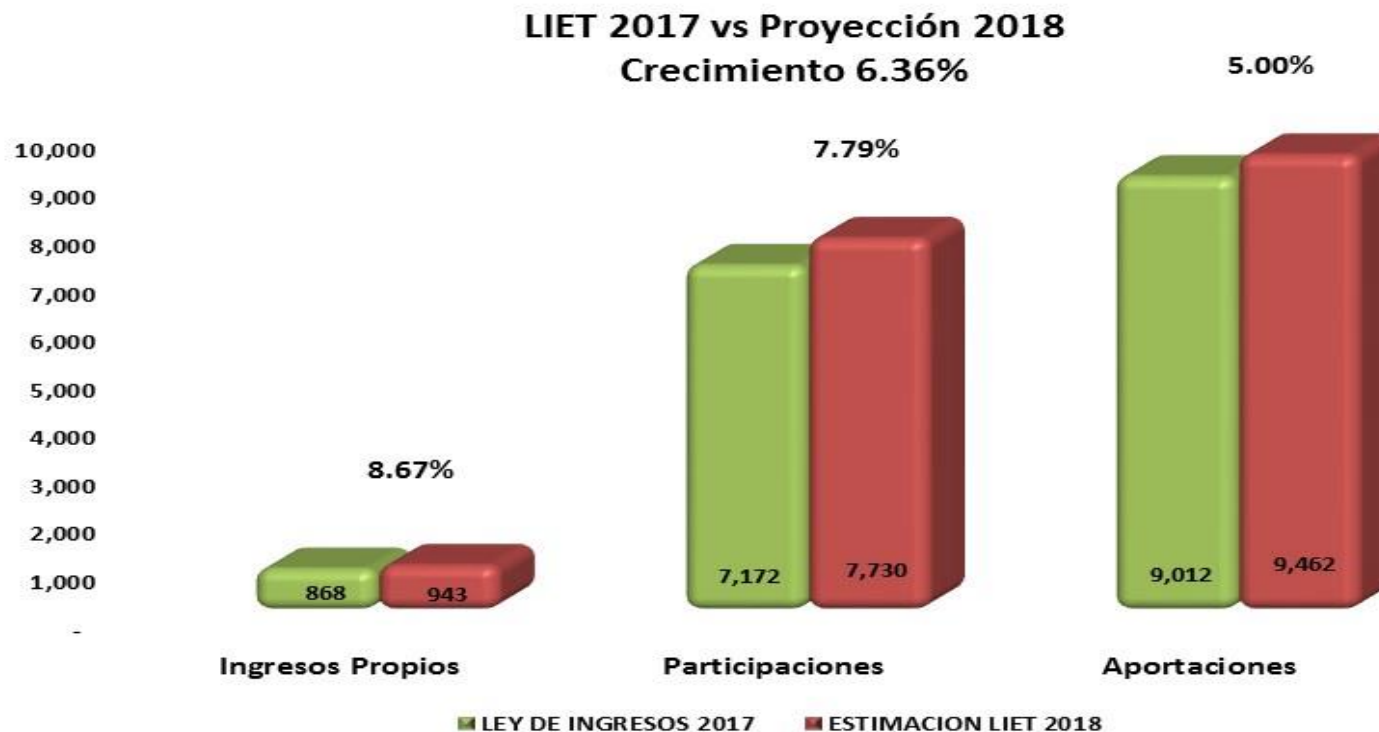


Fuente: Criterios Generales de Política Económica



LEY DE INGRESOS AUTORIZADA PARA 2018

- ✓ Los Ingresos autorizados para el Estado de Tlaxcala para 2018, presentan de manera general un crecimiento de 6.36%, considerando las estimaciones de la SHCP y los Criterios Generales de Política Económica para 2018, dando cumplimiento a lo establecido en la Ley de Disciplina Financiera de las Entidades Federativas y los Municipios, además de incluir las variables utilizadas para la distribución de las participaciones federales tal como lo establece la Ley de Coordinación Fiscal y demás normativa Federal y Estatal.





CALENDARIO MENSUAL DE PARTICIPACIONES Y APORTACIONES A MUNICIPIOS 2018.



CALENDARIO FONDO ESTATAL PARTICIPABLE A MUNICIPIOS 2018.



GOBIERNO DEL ESTADO DE TLAXCALA
SECRETARÍA DE PLANEACIÓN Y FINANZAS
DETERMINACIÓN DEL FONDO ESTATAL PARTICIPABLE
A LOS MUNICIPIOS PARA EL EJERCICIO FISCAL 2018

****PARTICIPACIONES FEDERALES	INGRESOS 2018	PORCENTAJE A REPARTIR	PARTICIPACIÓN A MUNICIPIOS 2018
FONDO GENERAL DE PARTICIPACIONES	5,820,104,571.00	20.00%	1,164,020,914.20
FONDO DE FOMENTO MUNICIPAL	431,009,165.00	100.00%	431,009,165.00
FONDO DE FISCALIZACION Y RECAUDACIÓN	288,352,303.00	20.00%	57,670,460.60
IMPUESTO ESPECIAL SOBRE PROD. Y SERVICIOS	54,664,611.16	20.00%	10,932,922.23
IMPUESTO SOBRE TENENCIA O USO DE VEHÍCULOS FED	0.00	20.00%	0.00
IMPUESTO SOBRE AUTOMOVILES NUEVOS	31,942,510.00	20.00%	6,388,502.00
COMPENSACIÓN IMPUESTO SOBRE AUTOMOVILES NUEVOS	9,098,500.00	20.00%	1,819,700.00
FODO DE COMPESANCIÓN	515,019,111.31	20.00%	103,003,822.26
INCENTIVO A LA VENTA DE GASOLINAS Y DIESEL.	181,286,636.00	20.00%	36,257,327.20
TOTAL INGRESOS FEDERALES	7,331,477,407.47		1,811,102,813.49
***IMPUESTOS ESTATALES	INGRESOS 2018	PORCENTAJE A REPARTIR	PARTICIPACIÓN A MUNICIPIOS 2018
DIVERSIONES Y ESPECTACULOS PUBLICOS	884,817.51	60.00%	530,890.51
LOTERIAS, RIFAS, SORTEOS Y CONCURSOS	333,606.66	50.00%	166,803.33
TENENCIA O USO DE VEHÍCULOS ESTATAL	3,035,634.73	10.00%	303,563.47
NÓMINAS	339,881,400.57	10.00%	33,988,140.06
HOSPEDAJE	3,186,752.92	20.00%	637,350.58
TOTAL INGRESOS ESTATALES	347,322,212.39		35,626,747.95
TOTAL FONDO ESTATAL PARTICIPABLE 2018			1,846,729,561.44



GOBIERNO DEL ESTADO DE TLAXCALA
SECRETARÍA DE PLANEACIÓN Y FINANZAS
DETERMINACIÓN DE PARTICIPACIONES BASE LEY DE INGRESOS 2018

FONDO ESTATAL PARTICIPABLE 2018

1,846,729,561.44

No.	MUNICIPIO	ESTIMACION CIERRE PARTICIPACIONES MUNICIPIOS 2017	FACTOR DE DISTRIBUCION EFECTIVO	PARTIC. ESTIM. 2018 BASE COEFICIENTE EFECTIVO
1.-	ACJAMANALA DE M.H.	16,181,353.58	0.00884605	16,336,256.92
2.-	ATLTZAYANCA	28,236,754.21	0.01543651	28,507,063.33
3.-	AMAXAC DE GRO.	20,265,619.28	0.01107884	20,459,621.10
4.-	APETA TITLAN DE A.C.	25,929,870.37	0.01417538	26,178,095.80
5.-	APIZACO	108,134,746.68	0.05911527	109,169,915.54
6.-	ATLANGATEPEC	21,264,246.87	0.01162477	21,467,808.50
7.-	BENITO JUAREZ	16,622,225.42	0.00908706	16,781,349.20
8.-	CALPULALPAN	54,095,978.94	0.02957327	54,613,837.21
9.-	CHIAUTEMPAN	72,048,476.99	0.03938757	72,738,193.68
10.-	CONTLA DE J.C.	39,685,117.01	0.02169512	40,065,020.78
11.-	CUAPIAXTLA	25,127,443.51	0.01373671	25,367,987.35
12.-	CUAXOMULCO	18,412,931.03	0.01006601	18,589,197.15
13.-	EL CARMEN TEQUEXQUITLA	25,722,471.01	0.01406200	25,968,711.02
14.-	EMILIANO ZAPATA	14,910,246.93	0.00815116	15,052,982.03
15.-	ESPAÑITA	18,680,101.74	0.01021207	18,858,925.48
16.-	HUAMANTLA	90,328,942.74	0.04938117	91,193,657.48
17.-	HUEYOTLIPAN	25,073,092.31	0.01370700	25,313,115.84
18.-	IXTACUIXTLA	42,175,359.96	0.02305649	42,579,102.71
19.-	IXTENCO	20,185,828.46	0.01103522	20,379,066.45
20.-	LA MAGDALENA TLALTELULCO	26,208,062.79	0.01432746	26,458,951.35
21.-	LAZARO CARDENAS	16,280,998.17	0.00890052	16,436,855.40
22.-	MAZA TECOCHCO DE J.M.M.	20,106,909.88	0.01099208	20,299,392.39
23.-	MUÑOZ DE D.A.	15,939,721.47	0.00871395	16,092,311.68
24.-	NANACAMILPA	28,468,085.73	0.01556298	28,740,609.38
25.-	NATIVITAS	33,056,711.58	0.01807149	33,373,161.93
26.-	PANOTLA	34,300,105.19	0.01875123	34,628,458.48
27.-	PAPALOTLA	37,700,858.42	0.02061036	38,061,766.97
28.-	SANCTORUM DE L. C.	19,823,739.04	0.01083727	20,013,510.76
29.-	SAN DAMIAN TEXOLOC	17,350,184.56	0.00948503	17,516,277.07
30.-	SAN FCO. TETLANOHCAN	21,662,191.62	0.01184232	21,869,562.76



GOBIERNO DEL ESTADO DE TLAXCALA
SECRETARÍA DE PLANEACIÓN Y FINANZAS
DETERMINACIÓN DE PARTICIPACIONES BASE LEY DE INGRESOS 2018

FONDO ESTATAL PARTICIPABLE 2018		1,846,729,561.44		
No.	MUNICIPIO	ESTIMACION CIERRE PARTICIPACIONES MUNICIPIOS 2017	FACTOR DE DISTRIBUCION EFECTIVO	PARTIC. ESTIM. 2018 BASE COEFICIENTE EFECTIVO
31.-	SAN JERONIMO ZACUALPAN	17,311,598.57	0.00946393	17,477,321.69
32.-	SAN JOSE TEACALCO	17,639,299.08	0.00964308	17,808,159.27
33.-	SAN JUAN HUACTZINCO	17,552,355.55	0.00959555	17,720,383.43
34.-	SAN LORENZO AXOCOMANITLA	15,616,422.55	0.00853721	15,765,917.83
35.-	SAN LUCAS TECOPILCO	14,833,819.92	0.00810938	14,975,823.38
36.-	SAN PABLO DEL MONTE	65,980,822.58	0.03607050	66,612,453.90
37.-	SANTA ANA NOPALUCAN	18,383,864.22	0.01005012	18,559,852.09
38.-	SANTA APOLONIA TEACALCO	14,888,911.69	0.00813949	15,031,442.54
39.-	SANTA CATARINA AYOMETLA	19,242,112.09	0.01051931	19,426,315.93
40.-	SANTA CRUZ QUILEHTLA	16,832,264.44	0.00920189	16,993,398.92
41.-	SANTA CRUZ TLAXCALA	26,828,831.91	0.01466683	27,085,663.06
42.-	SANTA ISABEL XILOXOTLA	15,637,591.03	0.00854878	15,787,288.95
43.-	TENANCINGO	22,170,286.76	0.01212009	22,382,521.87
44.-	TEOLOCHOLCO	30,090,322.55	0.01644982	30,378,375.80
45.-	TEPETITLA DE LARDIZABAL	27,210,942.38	0.01487572	27,471,431.46
46.-	TEPEYANCO	20,849,903.35	0.01139826	21,049,498.50
47.-	TERRENATE	23,255,123.52	0.01271315	23,477,743.73
48.-	TETLA DE LA SOLIDARIDAD	38,317,023.03	0.02094721	38,683,830.09
49.-	TETLATLAHUCA	21,912,436.50	0.01197912	22,122,203.22
50.-	TLAXCALA	125,103,793.20	0.06839193	126,301,405.94
51.-	TLAXCO	46,060,492.44	0.02518042	46,501,427.37
52.-	TOCATLAN	16,533,244.75	0.00903842	16,691,516.72
53.-	TOTOLAC	31,887,821.84	0.01743248	32,193,082.46
54.-	TZOMPANTEPEC	28,637,304.67	0.01565549	28,911,448.24
55.-	XALOZTOC	31,970,348.27	0.01747760	32,276,398.91
56.-	XALTOCAN	21,688,437.63	0.01185667	21,896,060.03
57.-	XICOHTZINCO	23,110,809.28	0.01263425	23,332,047.97
58.-	YAHUQUEMEHCAN	39,645,442.53	0.02167343	40,024,966.49
59.-	ZACATELCO	46,544,796.41	0.02544518	46,990,367.56
60.-	ZITLALTEPEC DE T.S.S.	19,503,739.97	0.01066233	19,690,448.36
TOTAL:		1,829,218,538.16	1.00000000	1,846,729,561.44



GOBIERNO DEL ESTADO DE TLAXCALA
SECRETARÍA DE PLANEACIÓN Y FINANZAS
ESTIMACIÓN FONDO ESTATAL PARTICIPABLE 2018 (CONSOLIDADO)

MUNICIPIO	TOTAL	ENERO	FEBRERO	MARZO	ABRIL	MAYO	JUNIO	JULIO	AGOSTO	SEPTIEMBRE	OCTUBRE	NOVIEMBRE	DICIEMBRE
1.- ACUAMANALA DE M. H.	16,336,256.92	1,119,454.41	1,339,027.55	1,212,534.92	1,388,778.42	1,576,873.37	1,624,361.78	1,376,300.44	1,458,605.65	1,345,568.69	1,249,551.07	1,325,400.76	1,319,799.86
2.- ATLTZAYANCA	28,507,063.33	1,953,468.16	2,336,627.25	2,115,895.33	2,423,443.43	2,751,672.51	2,834,540.65	2,401,669.12	2,545,293.20	2,348,041.66	2,180,489.19	2,312,848.26	2,303,074.59
3.- AMAXAC DE GRO.	20,459,621.10	1,402,011.07	1,677,005.72	1,518,585.63	1,739,314.00	1,974,885.18	2,034,359.94	1,723,686.50	1,826,766.01	1,685,197.88	1,564,944.88	1,659,939.45	1,652,924.85
4.- APETATITLAN DE A. C.	26,178,095.80	1,793,873.89	2,145,729.68	1,943,031.10	2,225,453.16	2,526,866.61	2,602,964.60	2,205,457.77	2,337,348.06	2,156,211.56	2,002,347.78	2,123,893.39	2,114,918.20
5.- APZACO	109,169,915.54	7,480,951.36	8,948,287.54	8,102,978.25	9,280,756.55	10,537,734.16	10,855,083.85	9,197,370.22	9,747,389.27	8,991,999.85	8,350,345.25	8,857,224.12	8,819,795.12
6.- ATLANGATEPEC	21,467,808.50	1,471,097.88	1,759,643.42	1,593,416.87	1,825,022.06	2,072,201.47	2,134,606.96	1,808,624.49	1,916,783.44	1,768,239.26	1,642,060.56	1,741,736.18	1,734,375.92
7.- BENITO JUAREZ	16,781,349.20	1,149,954.70	1,375,510.25	1,245,571.25	1,426,616.63	1,619,836.34	1,668,618.61	1,413,798.67	1,498,346.34	1,382,229.61	1,283,595.93	1,361,512.19	1,355,758.69
8.- CALPULALPAN	54,613,837.21	3,742,454.66	4,476,510.92	4,053,632.66	4,642,833.37	5,271,654.70	5,430,413.49	4,601,118.15	4,876,273.18	4,498,378.64	4,177,381.60	4,430,955.12	4,412,230.72
9.- CHIAUTEMPAN	72,738,193.68	4,984,439.95	5,962,102.92	5,398,886.67	6,183,621.78	7,021,126.15	7,232,571.24	6,128,062.78	6,494,531.81	5,991,227.74	5,563,703.40	5,901,428.80	5,876,490.45
10.- CONTLA DE J. C.	40,065,020.78	2,745,485.97	3,283,993.80	2,973,767.92	3,406,008.90	3,867,315.79	3,983,782.14	3,375,406.37	3,577,261.66	3,300,036.09	3,064,550.84	3,250,573.81	3,236,837.48
11.- CUAPIXTLA	25,367,987.35	1,738,360.60	2,079,327.84	1,882,901.98	2,156,584.20	2,448,670.09	2,522,413.14	2,137,207.58	2,265,016.39	2,089,485.34	1,940,383.04	2,058,167.29	2,049,469.86
12.- CUAXOMULCO	18,589,197.15	1,273,838.85	1,523,693.41	1,379,756.13	1,580,305.46	1,794,340.66	1,848,378.22	1,566,106.63	1,659,762.58	1,531,136.64	1,421,877.20	1,508,187.35	1,501,814.03
13.- EL CARMEN TEQUEXQUITLA	25,968,711.02	1,779,525.64	2,128,567.12	1,927,489.82	2,207,652.94	2,506,655.54	2,582,144.85	2,187,817.48	2,318,652.84	2,138,965.16	1,986,332.05	2,106,905.48	2,098,002.09
14.- EMILIANO ZAPATA	15,052,982.03	1,031,517.02	1,233,841.86	1,117,285.70	1,279,684.62	1,453,003.99	1,496,762.01	1,268,186.83	1,344,026.65	1,239,869.17	1,151,394.10	1,221,285.51	1,216,124.58
15.- ESPAÑITA	18,858,925.48	1,292,322.19	1,545,802.13	1,399,776.32	1,603,235.61	1,820,376.45	1,875,198.09	1,588,830.76	1,683,845.65	1,553,353.36	1,442,508.57	1,530,071.07	1,523,605.27
16.- HUAMANTLA	91,193,657.48	6,249,114.62	7,474,834.66	6,768,716.64	7,752,558.29	8,802,558.06	9,067,651.96	7,682,902.61	8,142,353.82	7,511,349.17	6,975,351.41	7,398,766.03	7,367,500.21
17.- HUEYOTLIPAN	25,313,115.84	1,734,600.48	2,074,830.21	1,878,829.22	2,151,919.46	2,443,373.56	2,516,957.11	2,132,584.76	2,260,117.11	2,084,965.74	1,936,185.95	2,053,715.43	2,045,036.81
18.- IXTACUXTLA DE M. M.	42,579,102.71	2,917,765.34	3,490,064.57	3,160,371.99	3,619,736.12	4,109,990.04	4,233,764.66	3,587,213.28	3,801,735.00	3,507,113.50	3,256,851.54	3,454,547.47	3,439,949.19
19.- IXTENCO	20,379,066.45	1,396,491.00	1,670,402.93	1,512,606.58	1,732,465.89	1,967,109.56	2,026,350.15	1,716,899.92	1,819,573.58	1,678,562.83	1,558,783.29	1,653,403.85	1,646,416.87
20.- LA MAGDALENA TLALTILULCO	26,458,951.35	1,813,119.73	2,168,750.46	1,963,877.19	2,249,329.27	2,553,976.47	2,630,890.88	2,229,119.35	2,362,424.64	2,179,344.79	2,023,830.26	2,146,679.89	2,137,608.41
21.- LAZARO CARDENAS	16,436,855.40	1,126,348.00	1,347,273.26	1,220,001.69	1,397,330.51	1,586,583.74	1,634,364.58	1,384,775.68	1,467,587.73	1,353,854.68	1,257,245.80	1,333,562.56	1,327,927.17
22.- MAZATECOCHCO DE J. M. M.	20,299,392.39	1,391,031.28	1,663,872.31	1,506,692.89	1,725,692.63	1,959,418.94	2,018,427.93	1,710,187.52	1,812,459.77	1,672,000.32	1,552,689.07	1,646,939.70	1,639,980.04
23.- MUÑOZ DE D. A.	16,092,311.68	1,102,737.88	1,319,032.18	1,194,428.44	1,368,040.14	1,553,326.31	1,600,105.59	1,355,748.49	1,436,824.65	1,325,475.64	1,230,891.84	1,305,608.88	1,300,091.62
24.- NANACAMILPA DE M. A.	28,740,609.38	1,969,472.08	2,355,770.23	2,133,229.94	2,443,297.66	2,774,215.77	2,857,762.81	2,421,344.96	2,566,145.68	2,367,278.15	2,198,353.00	2,331,796.42	2,321,942.68
25.- NATIVITAS	33,373,161.93	2,286,921.26	2,735,484.84	2,477,074.42	2,837,120.37	3,221,377.49	3,318,391.05	2,811,629.23	2,979,769.65	2,748,847.66	2,552,694.33	2,707,646.82	2,696,204.80
26.- PANOTLA	34,628,458.48	2,372,941.41	2,838,377.24	2,570,246.98	2,943,835.68	3,342,546.23	3,443,208.86	2,917,385.72	3,091,850.56	2,852,242.69	2,648,711.25	2,809,492.12	2,797,619.73
27.- PAPANOTLA DE X.	38,061,766.97	2,608,211.48	3,119,793.89	2,825,079.31	3,235,708.22	3,673,949.73	3,784,592.76	3,206,635.82	3,398,398.33	3,135,034.05	2,911,323.08	3,088,044.90	3,074,995.39
28.- SANCTORUM DE L. C.	20,013,510.76	1,371,441.02	1,640,439.57	1,485,473.74	1,701,389.25	1,931,823.94	1,990,001.88	1,686,102.50	1,786,934.42	1,648,453.10	1,530,822.15	1,623,745.42	1,616,883.77
29.- SAN DAMIAN TEXOLOC	17,516,277.07	1,200,316.19	1,435,749.79	1,300,120.20	1,489,094.34	1,690,775.98	1,741,694.64	1,475,715.03	1,563,965.40	1,442,763.42	1,339,810.15	1,421,138.70	1,415,133.23
30.- SAN FCO. TETLANOHCAN	21,869,562.76	1,498,628.39	1,792,573.85	1,623,236.50	1,859,176.01	2,110,981.19	2,174,554.56	1,842,471.57	1,952,654.63	1,801,330.56	1,672,790.52	1,774,331.49	1,766,833.49



GOBIERNO DEL ESTADO DE TLAXCALA
SECRETARÍA DE PLANEACIÓN Y FINANZAS
ESTIMACIÓN FONDO ESTATAL PARTICIPABLE 2018 (CONSOLIDADO)

	MUNICIPIO	TOTAL	ENERO	FEBRERO	MARZO	ABRIL	MAYO	JUNIO	JULIO	AGOSTO	SEPTIEMBRE	OCTUBRE	NOVIEMBRE	DICIEMBRE
31.-	SAN JERONIMO ZACUALPAN	17,477,321.69	1,197,646.74	1,432,556.75	1,297,228.79	1,485,782.66	1,687,015.78	1,737,821.19	1,472,433.11	1,560,487.22	1,439,554.78	1,336,830.48	1,417,978.15	1,411,986.04
32.-	SAN JOSE TEACALCO	17,808,159.27	1,220,317.64	1,459,674.39	1,321,784.73	1,513,907.84	1,718,950.20	1,770,717.34	1,500,305.58	1,590,026.52	1,466,804.89	1,362,136.06	1,444,819.82	1,438,714.28
33.-	SAN JUAN HUAQTZINCO	17,720,383.43	1,214,302.73	1,452,479.70	1,315,269.70	1,506,445.83	1,710,477.55	1,761,989.53	1,492,910.62	1,582,189.33	1,459,575.05	1,355,422.13	1,437,698.35	1,431,622.90
34.-	SAN LORENZO AXOCOMANITLA	15,765,917.83	1,080,371.49	1,292,278.79	1,170,202.33	1,340,292.74	1,521,820.82	1,567,651.30	1,328,250.39	1,407,682.12	1,298,591.56	1,205,926.16	1,279,127.74	1,273,722.38
35.-	SAN LUCAS TECOPILOCO	14,975,823.38	1,026,229.67	1,227,517.43	1,111,558.72	1,273,125.20	1,445,556.18	1,489,089.90	1,261,686.35	1,337,137.43	1,233,513.84	1,145,492.28	1,215,025.44	1,209,890.96
36.-	SAN PABLO DEL MONTE	66,612,453.90	4,564,668.98	5,459,996.81	4,944,212.54	5,662,860.18	6,429,833.05	6,623,471.03	5,611,980.15	5,947,586.52	5,486,668.85	5,095,149.02	5,404,432.44	5,381,594.31
37.-	SANTA ANA NOPALUCAN	18,559,852.09	1,271,827.96	1,521,288.10	1,377,578.04	1,577,810.77	1,791,508.09	1,845,460.35	1,563,634.36	1,657,142.47	1,528,719.58	1,419,632.62	1,505,806.51	1,499,443.25
38.-	SANTA APOLONIA TEACALCO	15,031,442.54	1,030,041.01	1,232,076.34	1,115,686.97	1,277,853.50	1,450,924.87	1,494,620.28	1,266,372.16	1,342,103.46	1,238,095.02	1,149,746.56	1,219,537.95	1,214,384.41
39.-	SANTA CATARINA AYOMETLA	19,426,315.93	1,331,203.05	1,592,309.20	1,441,890.05	1,651,470.63	1,875,144.37	1,931,615.38	1,636,632.39	1,734,505.91	1,600,087.62	1,485,907.95	1,576,104.86	1,569,444.53
40.-	SANTA CRUZ QUILEHTLA	16,993,398.92	1,164,485.56	1,392,891.25	1,261,310.33	1,444,643.40	1,640,304.65	1,689,703.33	1,431,663.48	1,517,279.49	1,399,695.51	1,299,815.50	1,378,716.31	1,372,890.11
41.-	SANTA CRUZ TLAXCALA	27,085,663.06	1,856,065.63	2,220,119.89	2,010,393.96	2,302,607.30	2,614,470.44	2,693,206.66	2,281,918.69	2,418,381.48	2,230,965.16	2,071,767.09	2,197,526.55	2,188,240.21
42.-	SANTA ISABEL XILOXOTLA	15,787,288.95	1,081,835.96	1,294,030.51	1,171,788.57	1,342,109.54	1,523,883.69	1,569,776.29	1,330,050.87	1,409,590.27	1,300,351.83	1,207,560.82	1,280,861.64	1,275,448.95
43.-	TENANCIINGO	22,382,521.87	1,533,779.31	1,834,619.37	1,661,310.14	1,902,783.71	2,160,495.08	2,225,559.58	1,885,687.45	1,998,454.91	1,843,581.47	1,712,026.47	1,815,949.13	1,808,275.26
44.-	TEOLOCHOLCO	30,378,375.80	2,081,701.27	2,490,012.38	2,254,790.78	2,582,527.51	2,932,302.79	3,020,610.71	2,559,323.85	2,712,375.96	2,502,176.07	2,323,624.83	2,464,672.45	2,454,257.19
45.-	TEPETITLA DE LARDIZABAL	27,471,431.46	1,882,500.70	2,251,740.02	2,039,027.06	2,335,402.26	2,651,707.12	2,731,564.74	2,314,418.99	2,452,825.35	2,262,739.75	2,101,274.29	2,228,824.89	2,219,406.29
46.-	TEPEYANCO	21,049,498.50	1,442,432.87	1,725,355.97	1,562,368.42	1,789,460.68	2,031,823.68	2,093,013.17	1,773,382.62	1,879,434.04	1,733,784.32	1,610,064.26	1,707,797.66	1,700,580.82
47.-	TERRENATE	23,477,743.73	1,608,830.22	1,924,390.99	1,742,601.39	1,995,890.74	2,266,212.45	2,334,460.69	1,977,957.94	2,096,243.33	1,933,791.62	1,795,799.37	1,904,807.17	1,896,757.81
48.-	TETLA DE LA SOLIDARIDAD	38,683,830.09	2,650,838.83	3,170,782.29	2,871,251.04	3,288,591.07	3,733,994.99	3,846,446.32	3,259,043.53	3,453,940.11	3,186,271.54	2,958,904.34	3,138,514.41	3,125,251.62
49.-	TETLA TLAHUCA	22,122,203.22	1,515,940.77	1,813,281.93	1,641,988.37	1,880,653.49	2,135,367.56	2,199,675.34	1,863,756.07	1,975,211.99	1,822,139.80	1,692,114.84	1,794,828.83	1,787,244.22
50.-	TLAXCALA	126,301,405.94	8,654,899.74	10,352,497.67	9,374,538.22	10,737,139.39	12,191,368.23	12,558,518.03	10,640,667.66	11,276,998.46	10,403,069.54	9,660,723.28	10,247,144.13	10,203,841.58
51.-	TLAXCO	46,501,427.37	3,186,545.62	3,811,564.21	3,451,500.84	3,953,180.91	4,488,596.31	4,623,772.87	3,917,662.12	4,151,945.27	3,830,183.67	3,556,867.94	3,772,775.33	3,756,832.28
52.-	TOCATLAN	16,691,516.72	1,143,798.86	1,368,146.99	1,238,903.56	1,418,979.78	1,611,165.17	1,659,686.30	1,406,230.44	1,490,325.52	1,374,830.37	1,276,724.70	1,354,223.86	1,348,501.16
53.-	TOTOLAC	32,193,082.46	2,206,055.42	2,638,757.73	2,389,484.74	2,736,799.41	3,107,469.15	3,201,052.30	2,712,209.64	2,874,404.59	2,651,648.04	2,462,430.71	2,611,904.07	2,600,866.64
54.-	TZOMPANTEPEC	28,911,448.24	1,981,178.94	2,369,773.31	2,145,910.21	2,457,821.01	2,790,706.16	2,874,749.82	2,435,737.83	2,581,399.27	2,381,349.63	2,211,420.36	2,345,657.00	2,335,744.69
55.-	XALOZTOC	32,276,398.91	2,211,764.74	2,645,586.90	2,395,668.78	2,743,882.31	3,115,511.35	3,209,336.70	2,719,228.91	2,881,843.62	2,658,510.57	2,468,803.54	2,618,663.74	2,607,597.75
56.-	XALTOCAN	21,896,060.03	1,500,444.14	1,794,745.74	1,625,203.22	1,861,428.59	2,113,538.87	2,177,189.26	1,844,703.91	1,955,020.48	1,803,513.06	1,674,817.28	1,776,481.28	1,768,974.19
57.-	XICOHTZINCO	23,332,047.97	1,598,846.30	1,912,448.80	1,731,787.34	1,983,504.85	2,252,149.03	2,319,973.74	1,965,683.33	2,083,234.68	1,921,791.10	1,784,655.19	1,892,986.52	1,884,987.10
58.-	YAUHQUEMEHCAN	40,024,966.49	2,742,741.22	3,280,710.69	2,970,794.94	3,402,603.80	3,863,449.51	3,979,799.43	3,372,031.87	3,573,685.36	3,296,736.93	3,061,487.11	3,247,324.11	3,233,601.51
59.-	ZACATELCO	46,990,367.56	3,220,050.62	3,851,640.98	3,487,791.71	3,994,746.71	4,535,791.74	4,672,389.62	3,958,854.46	4,195,600.98	3,870,456.21	3,594,266.70	3,812,444.25	3,796,333.56
60.-	ZITLALTEPEC DE T. S. S.	19,690,448.36	1,349,302.92	1,613,959.24	1,461,494.90	1,673,925.06	1,900,640.02	1,957,878.84	1,658,885.07	1,758,089.34	1,621,843.42	1,506,111.29	1,597,534.57	1,590,783.68
	TOTAL:	1,846,729,561.44	126,548,545.44	151,370,155.73	137,070,816.66	156,994,235.85	178,257,398.97	183,625,719.08	155,583,664.07	164,887,843.20	152,109,597.74	141,255,302.26	149,829,717.65	149,196,564.79



FONDO DE APORTACIONES PARA FORTALECIMIENTO MUNICIPAL (FORTAMUN) 2018.



GOBIERNO DEL ESTADO DE TLAXCALA

SECRETARÍA DE PLANEACIÓN Y FINANZAS

DIRECCIÓN DE CONTABILIDAD GUBERNAMENTAL Y COORDINACIÓN HACENDARIA

DETERMINACIÓN DEL FONDO DE APORTACIONES PARA EL FORTALECIMIENTO MUNICIPAL 2018

				11/01/2018
NO.	MUNICIPIO	POBLACIÓN TOTAL 2015	PORCENTAJE DE DISTRIBUCIÓN	TECHO FINANCIERO 2018
1	Acuamanala de Miguel Hidalgo a/	5,925	0.00465492	3,630,376.56
2	Amaxac de Guerrero	11,144	0.00875518	6,828,171.55
3	Apetatlán de Antonio Carvajal	15,271	0.01199751	9,356,874.34
4	Apizaco	78,624	0.06177019	48,174,637.45
5	Atlangatepec	6,597	0.00518287	4,042,125.60
6	Atzacayanca	17,173	0.01349180	10,522,271.18
7	Benito Juárez	6,038	0.00474370	3,699,614.12
8	Calpulalpan	48,385	0.03801321	29,646,543.46
9	Chiautempan	70,011	0.05500347	42,897,264.73
10	Contla de Juan Cuamatzi	38,330	0.03011360	23,485,625.93
11	Cuapiaxtla	15,337	0.01204937	9,397,313.98
12	Cuaxomulco a/	5,272	0.00414190	3,230,269.24
13	El Carmen Tequexquitta	17,259	0.01355937	10,574,965.25
14	Emiliano Zapata a/	4,561	0.00358331	2,794,624.05
15	Españita	8,668	0.00680993	5,311,072.41
16	Huamantla	92,887	0.07297578	56,913,888.23
17	Hueyotlipan	14,575	0.01145071	8,930,419.98
18	Ixtacuixtla de Mariano Matamoros	38,324	0.03010888	23,481,949.60
19	Ixtenco	7,080	0.00556233	4,338,070.22
20	La Magdalena Tlaltetulco	18,873	0.01482739	11,563,898.21
21	Lázaro Cárdenas a/	3,103	0.00243784	1,901,275.69
22	Mazatecochco de José María Morelos	10,901	0.00856427	6,679,280.15
23	Muñoz de Domingo Arenas a/	4,679	0.00367601	2,866,925.22
24	Nanacamilpa de Mariano Arista	18,115	0.01423188	11,099,455.09
25	Nativitas	25,053	0.01968265	15,350,518.82
26	Panotla	27,154	0.02133328	16,637,847.29
27	Papalotla de Xicohténcatl	30,364	0.02385518	18,604,684.21
28	San Damián Texóloc a/	5,569	0.00437523	3,412,247.61
29	San Francisco Tetlanohcan	10,910	0.00857134	6,684,794.65
30	San Jerónimo Zacualpan a/	3,767	0.00295951	2,308,122.96



GOBIERNO DEL ESTADO DE TLAXCALA
SECRETARÍA DE PLANEACIÓN Y FINANZAS

DIRECCIÓN DE CONTABILIDAD GUBERNAMENTAL Y COORDINACIÓN HACENDARIA

DETERMINACIÓN DEL FONDO DE APORTACIONES PARA EL FORTALECIMIENTO MUNICIPAL 2018

				11/01/2018
NO.	MUNICIPIO	POBLACIÓN TOTAL	PORCENTAJE DE	TECHO FINANCIERO
		2015	DISTRIBUCIÓN	2018
31	San José Teacalco a/	5,923	0.00465335	3,629,151.12
32	San Juan Huactzinco	7,511	0.00590094	4,602,153.31
33	San Lorenzo Axocomanitla a/	5,618	0.00441373	3,442,270.98
34	San Lucas Tecopilco a/	3,131	0.00245984	1,918,431.90
35	San Pablo del Monte	77,242	0.06068443	47,327,855.94
36	Sanctórum de Lázaro Cárdenas	9,490	0.00745573	5,814,729.72
37	Santa Ana Nopalucan	7,773	0.00610678	4,762,686.42
38	Santa Apolonia Teacalco a/	4,559	0.00358173	2,793,398.61
39	Santa Catarina Ayometla	8,817	0.00692699	5,402,367.96
40	Santa Cruz Quilehtla	7,169	0.00563226	4,392,602.46
41	Santa Cruz Tlaxcala	20,242	0.01590293	12,402,714.33
42	Santa Isabel Xiloxotla a/	4,992	0.00392192	3,058,707.14
43	Tenancingo	12,834	0.01008291	7,863,671.36
44	Teolocholco	24,380	0.01915391	14,938,157.06
45	Tepetitla de Lardizábal	21,060	0.01654559	12,903,920.74
46	Tepeyanco	12,047	0.00946461	7,381,459.32
47	Terrenate	14,746	0.01158505	9,035,195.41
48	Tetla de la Solidaridad	32,613	0.02562209	19,982,695.50
49	Tetlatlahuca	13,414	0.01053858	8,219,049.99
50	Tlaxcala	95,051	0.07467590	58,239,818.17
51	Tlaxco	42,536	0.03341800	26,062,733.75
52	Tocatlan a/	5,843	0.00459050	3,580,133.38
53	Totolac	21,814	0.01713796	13,365,912.97
54	Tzompantepec	16,359	0.01285229	10,023,515.64
55	Xaloztoc	23,905	0.01878073	14,647,114.22
56	Xaltocan	10,263	0.00806303	6,288,363.66
57	Xicohtzinco	13,629	0.01070749	8,350,785.18
58	Yauhquemehcan	38,296	0.03008688	23,464,793.39
59	Zacatelco	42,686	0.03353585	26,154,642.02
60	Zihlaltépec de Trinidad Sánchez Santos	8,955	0.00703541	5,486,923.56
TOTAL :		1,272,847	1.00000000	779,901,083.00



FONDO DE APORTACIONES PARA LA INFRAESTRUCTURA MUNICIPAL (FAISM) 2018.



GOBIERNO DEL ESTADO DE TLAXCALA

SECRETARÍA DE PLANEACIÓN Y FINANZAS

DIRECCIÓN DE CONTABILIDAD GUBERNAMENTAL Y COORDINACIÓN HACENDARIA

FONDO DE APORTACIONES PARA LA INFRAESTRUCTURA SOCIAL MUNICIPAL 2018

					11/01/2018
Clave	Municipio	Asignación 2013	Asignación por Z_{it}	Asignación por e_{it}	Asignación FISMDF 2018
1	Amamax de Guerrero	1,992,746.64	770,803.32	656,788.51	3,420,338.46
2	Apetatitlán de Antonio Carvajal	2,620,003.01	802,304.35	514,287.00	3,936,594.36
3	Atlangatepec	4,839,720.14	1,355,783.89	320,924.78	6,516,428.81
4	Atltzayanca	15,833,581.52	2,798,439.20	655,852.05	19,287,872.76
5	Apizaco	13,933,418.74	3,424,516.75	719,522.65	18,077,458.14
6	Calpulalpan	9,583,408.02	2,942,087.97	728,689.11	13,254,185.10
7	El Carmen Tequexquitta	13,787,333.33	3,176,975.40	904,645.24	17,868,953.98
8	Cuapiaxtla	7,058,166.63	1,690,419.16	379,777.34	9,128,363.13
9	Cuaxomulco	2,439,603.14	1,062,503.97	403,634.66	3,905,741.77
10	Chiautempan	17,956,967.54	4,255,578.57	997,210.93	23,209,757.04
11	Muñoz de Domingo Arenas	1,808,132.62	495,737.25	443,799.80	2,747,669.67
12	Españita	9,044,933.05	2,089,120.90	443,717.01	11,577,770.96
13	Huamantla	33,549,670.62	13,084,992.08	567,928.65	47,202,591.35
14	Hueyotlipan	12,296,047.17	1,144,214.84	1,413,956.81	14,854,218.82
15	Ixtacuixtla de Mariano Matamoros	14,823,750.51	2,330,393.21	778,715.92	17,932,859.64
16	Ixtenco	2,188,217.01	2,011,221.75	436,701.08	4,636,139.84
17	Mazatecochco de José María Morfín	3,099,575.73	2,395,090.21	442,895.96	5,937,561.90
18	Contla de Juan Cuamatzi	10,607,088.91	4,365,453.05	540,967.15	15,513,509.11
19	Tepetitla de Lardizábal	4,389,493.97	2,484,379.40	650,169.83	7,524,043.20
20	Sanctórum de Lázaro Cárdenas	3,738,467.83	1,541,658.48	464,643.26	5,744,769.57
21	Nanacamilpa de Mariano Arista	6,475,174.16	1,470,635.56	703,049.16	8,648,858.88
22	Acuamanala de Miguel Hidalgo	1,270,081.96	604,232.24	687,510.71	2,561,824.92
23	Nativitas	11,218,250.68	3,061,637.22	638,905.63	14,918,793.53
24	Panotla	8,635,294.20	1,845,515.55	645,886.34	11,126,696.10
25	San Pablo del Monte	18,259,809.54	20,333,697.89	435,381.08	39,028,888.51
26	Santa Cruz Tlaxcala	6,974,212.59	1,618,571.28	812,901.56	9,405,685.43
27	Tenancingo	5,486,217.15	2,292,195.15	443,620.03	8,222,032.33
28	Teolocholco	6,277,734.77	2,788,336.37	665,952.76	9,732,023.91
29	Tepeyanco	3,487,819.33	702,930.82	707,316.60	4,898,066.76
30	Terrenate	12,634,279.79	2,084,155.23	596,972.27	15,315,407.29



GOBIERNO DEL ESTADO DE TLXCALA

SECRETARIA DE PLANEACION Y FINANZAS

DIRECCIÓN DE CONTABILIDAD GUBERNAMENTAL Y COORDINACIÓN HACENDARIA

FONDO DE APORTACIONES PARA LA INFRAESTRUCTURA SOCIAL MUNICIPAL 2018

					11/01/2018
Clave	Municipio	Asignación 2013	Asignación por Z_{it}	Asignación por e_{it}	Asignación FISMDF 2018
31	Tetla de la Solidaridad	8,448,189.92	2,660,064.35	791,743.98	11,899,998.25
32	Tetlatlahuca	4,277,820.35	965,309.60	808,566.76	6,051,696.71
33	Tlaxcala	10,345,686.57	4,119,627.41	553,608.88	15,018,922.86
34	Tlaxco	29,889,419.46	4,151,293.65	1,177,100.00	35,217,813.11
35	Tocatlán	2,719,834.01	856,142.28	642,164.19	4,218,140.48
36	Totolac	3,110,458.33	914,566.45	786,204.92	4,811,229.70
37	Ziltlaltépec de Trinidad Sánchez S	7,828,888.36	6,363,619.56	260,452.70	14,452,960.62
38	Tzompantepec	4,180,834.06	1,137,165.00	886,633.35	6,204,632.42
39	Xaloztoc	9,402,312.27	1,754,827.36	901,582.78	12,058,722.41
40	Xaltocan	4,461,384.24	1,206,732.84	525,298.27	6,193,415.35
41	Papalotla de Xicohténcatl	6,512,346.34	2,866,640.36	529,987.15	9,908,973.85
42	Xicohtzinco	2,137,884.44	808,240.10	643,813.68	3,589,938.22
43	Yauhquemehcan	5,406,102.77	1,577,997.72	621,527.78	7,605,628.27
44	Zacatelco	10,296,670.94	2,843,634.71	813,678.64	13,953,984.30
45	Benito Juárez	2,107,744.46	1,356,336.29	553,684.72	4,017,765.47
46	Emiliano Zapata	4,069,248.49	1,182,280.99	369,258.20	5,620,787.68
47	Lázaro Cárdenas	2,188,001.65	409,431.40	398,834.82	2,996,267.87
48	La Magdalena Tlaltelulco	5,744,923.59	1,804,412.25	926,020.46	8,475,356.30
49	San Damián Texóloc	1,616,138.25	999,200.45	449,294.69	3,064,633.39
50	San Francisco Tetlanohcan	4,801,712.57	1,700,725.29	656,398.14	7,158,836.00
51	San Jerónimo Zacualpan	1,168,190.28	504,157.68	679,885.08	2,352,233.04
52	San José Teacalco	3,829,234.37	2,139,653.64	359,110.76	6,327,998.77
53	San Juan Huactzinco	2,541,423.41	2,252,609.91	480,063.89	5,274,097.21
54	San Lorenzo Axocomanitla	1,464,120.78	673,983.61	460,072.61	2,598,177.01
55	San Lucas Tecopilco	1,760,868.58	809,321.85	301,690.20	2,871,880.63
56	Santa Ana Nopalucan	3,603,836.90	2,775,910.07	562,379.55	6,942,126.52
57	Santa Apolonia Teacalco	2,274,407.30	1,397,827.30	397,036.13	4,069,270.73
58	Santa Catarina Ayometla	2,757,387.92	2,020,667.74	333,395.80	5,111,451.46
59	Santa Cruz Quilehltla	2,606,163.27	2,182,512.59	407,355.20	5,196,031.06
60	Santa Isabel Xiloxotla	1,310,961.82	1,267,125.65	602,232.57	3,180,320.04
TOTAL:		\$419,171,396.00	\$146,725,599.16	\$36,681,399.78	\$602,578,395.00



COMPORTAMIENTO DE LA RECAUDACIÓN DEL IMPUESTO PREDIAL Y LOS DERECHOS POR EL SUMINISTRO DE AGUA POTABLE 2017



IMPUESTO PREDIAL 2017

MUNICIPIO	IMPORTE		%	DIFERENCIA ABSOLUTA
	2017	2016		
ACUAMANALA DE M.H.	429,588.80	390,932.00	9.89%	38,656.80
ATLTZAYANCA	962,863.00	109,773.00	777.14%	853,090.00
AMAXAC DE GRO.	578,318.58	373,994.00	54.63%	204,324.58
APETATITLAN DE A.C.	1,560,315.05	1,334,975.00	16.88%	225,340.05
APIZACO	19,270,696.77	12,420,027.00	55.16%	6,850,669.77
ATLANGATEPEC	279,455.25	153,922.00	81.56%	125,533.25
BENITO JUAREZ	119,044.50	85,246.00	39.65%	33,798.50
CALPULALPAN	0.00	2,506,601.00	-100.00%	-2,506,601.00
CHIAUTEMPAN	4,003,526.54	3,193,783.00	25.35%	809,743.54
CONTLA DE J.C.	772,564.00	486,132.00	58.92%	286,432.00
CUAPIAXTLA	311,598.00	377,438.00	-17.44%	-65,840.00
CUAXOMULCO	276,105.00	141,745.00	94.79%	134,360.00
EL CARMEN TEQUEXQUITLA	722,139.00	565,994.00	27.59%	156,145.00
EMILIANO ZAPATA	87,918.00	73,373.00	19.82%	14,545.00
ESPAÑITA	337,631.00	71,536.00	371.97%	266,095.00
HUAMANTLA	5,657,957.79	4,995,075.00	13.27%	662,882.79
HUEYOTLIPAN	365,214.02	361,620.00	0.99%	3,594.02
IXTACUIXTLA DE M.M.	0.00	1,644,267.00	-100.00%	-1,644,267.00
IXTENCO	113,028.34	184,377.00	-38.70%	-71,348.66
LA MAGDALENA TLALTELULCO	897,273.81	594,708.00	50.88%	302,565.81
LAZARO CARDENAS	35,870.00	29,073.00	23.38%	6,797.00
MAZATECOCHCO DE J.M.M.	226,003.95	144,602.00	56.29%	81,401.95
MUÑOZ DE D.A.	122,949.00	147,451.00	-16.62%	-24,502.00
NANACAMILPA DE M.A.	1,241,390.89	865,247.00	43.47%	376,143.89
NATIVITAS	436,505.00	296,057.00	47.44%	140,448.00
PANOTLA	1,500,959.20	845,328.00	77.56%	655,631.20
PAPALOTLA DE X.	2,929,037.43	2,661,105.00	10.07%	267,932.43
SAN DAMIAN TEXOLOC	118,218.18	57,708.00	104.86%	60,510.18
SAN FCO. TETLANOHCAN	97,481.00	100,034.00	-2.55%	-2,553.00



IMPUESTO PREDIAL 2017

MUNICIPIO	IMPORTE		% INCREMENTO	DIFERENCIA ABSOLUTA
	2017	2016		
SAN JERONIMO ZACUALPAN	51,696.60	70,203.00	-26.36%	-18,506.40
SAN JOSE TECALCO	83,460.00	71,872.00	16.12%	11,588.00
SAN JUAN HUACTZINCO	145,979.84	94,542.00	54.41%	51,437.84
SAN LORENZO AXOCOMANITLA	124,260.00	77,795.00	59.73%	46,465.00
SAN LUCAS TECOPILCO	145,216.00	83,134.00	74.68%	62,082.00
SAN PABLO DEL MONTE	1,043,527.50	1,108,319.00	-5.85%	-64,791.50
SANCTÓRUM DE L.C.	395,073.33	381,281.00	3.62%	13,792.33
SANTA ANA NOPALUCAN	114,555.50	45,420.00	152.21%	69,135.50
SANTA APOLONIA TEACALCO	47,768.00	23,198.00	105.91%	24,570.00
SANTA CATARINA AYOMETLA	116,389.54	106,443.00	9.34%	9,946.54
SANTA CRUZ QUILEHTLA	215,966.84	113,639.00	90.05%	102,327.84
SANTA CRUZ TLXCALA	1,767,855.00	1,258,223.00	40.50%	509,632.00
SANTA ISABEL XILOXOTLA	305,843.50	341,104.00	-10.34%	-35,260.50
TENANCINGO	369,596.00	202,562.00	82.46%	167,034.00
TEOLOCHOLCO	1,039,457.68	951,959.00	9.19%	87,498.68
TEPETITLA DE LARDIZABAL	481,319.60	317,052.00	51.81%	164,267.60
TEPEYANCO	445,456.48	389,526.00	14.36%	55,930.48
TERRENATE	136,567.00	146,566.00	-6.82%	-9,999.00
TETLA DE LA SOLIDARIDAD	4,978,121.93	4,468,482.00	11.41%	509,639.93
TETLA TLAHUCA	79,123.00	72,776.00	8.72%	6,347.00
TLXCALA	19,636,055.00	18,671,125.00	5.17%	964,930.00
TLAXCO	1,437,604.00	1,109,618.00	29.56%	327,986.00
TOCATLAN	113,378.50	177,274.00	-36.04%	-63,895.50
TOTOLAC	1,860,236.13	1,712,104.00	8.65%	148,132.13
TZOMPANTEPEC	692,677.00	628,801.00	10.16%	63,876.00
XALOZTOC	1,783,032.85	1,812,370.00	-1.62%	-29,337.15
XALTOCAN	707,313.00	1,149,815.00	-38.48%	-442,502.00
XICOHTZINCO	1,305,278.84	1,275,454.00	2.34%	29,824.84
YAUHQUEMEHCAN	3,437,195.70	3,129,682.00	9.83%	307,513.70
ZACATELCO	1,356,128.50	2,348,003.00	-42.24%	-991,874.50
ZITLALTEPEC DE T.S.S.	263,992.00	290,755.00	-9.20%	-26,763.00
T O T A L	88,133,776.96	77,841,220.00	13.22%	10,292,556.96

19/02/2018 10:16



DERECHOS POR EL SUMINISTRO DE AGUA 2017

MUNICIPIO	IMPORTE		% INCREMENTO	DIFERENCIA ABSOLUTA
	2017	2016		
ACUAMANALA DE M.H.	73,878.00	50,016.00	47.71%	23,862.00
ATLTZAYANCA	324,704.00	430,387.00	-24.56%	-105,683.00
AMAXAC DE GRO.	558,550.00	512,455.00	8.99%	46,095.00
APETATITLAN DE A.C.	1,978,408.50	2,023,184.00	-2.21%	-44,775.50
APIZACO	30,927,775.00	28,768,593.00	7.51%	2,159,182.00
ATLANGATEPEC	186,587.50	300,472.00	-37.90%	-113,884.50
BENITO JUAREZ	467,085.00	492,578.00	-5.18%	-25,493.00
CALPULALPAN	9,319,024.36	8,220,521.00	13.36%	1,098,503.36
CHIAUTEMPAN	13,430,005.62	12,977,078.00	3.49%	452,927.62
CONTLA	879,301.00	630,716.00	39.41%	248,585.00
CUAPIAXTLA	596,754.00	740,190.00	-19.38%	-143,436.00
CUAXOMULCO	734,472.50	218,330.00	236.40%	516,142.50
EL CARMEN TEQUEXQUITLA	713,232.22	399,159.00	78.68%	314,073.22
EMILIANO ZAPATA	192,419.50	171,327.00	12.31%	21,092.50
ESPAÑITA	1,013,908.00	848,695.00	19.47%	165,213.00
HUAMANTLA	23,386,889.85	17,620,071.00	32.73%	5,766,818.85
HUEYOTLIPAN	1,838,295.20	1,359,581.00	35.21%	478,714.20
IXTACUIXTLA DE M.M.	0.00	301,480.00	-100.00%	-301,480.00
IXTENCO	1,166,723.36	1,486,228.00	-21.50%	-319,504.64
LA MAGDALENA TLALTELULCO	1,013,475.00	689,364.00	47.02%	324,111.00
LAZARO CARDENAS	69,668.00	112,905.00	-38.30%	-43,237.00
MAZATECOCHCO DE J.M.M.	761,507.00	546,043.00	39.46%	215,464.00
MUÑOZ DE D.A.	136,760.00	365,462.00	-62.58%	-228,702.00
NANACAMILPA DE M.A.	3,028,740.00	2,020,499.00	49.90%	1,008,241.00
NATIVITAS	1,022,015.00	142,082.00	619.31%	879,933.00
PANOTLA	1,409,942.73	861,497.00	63.66%	548,445.73
PAPALOTLA DE X	711,276.00	973,449.00	-26.93%	-262,173.00
SAN DAMIAN TEXOLOC	541,615.00	514,056.00	5.36%	27,559.00
SAN FCO. TETLANOHCAN	526,099.00	953,365.00	-44.82%	-427,266.00



DERECHOS POR EL SUMINISTRO DE AGUA 2017

MUNICIPIO	IMPORTE		%	DIFERENCIA ABSOLUTA
	2017	2016		
SAN JERÓNIMO ZACUALPAN	224,515.00	404,573.00	-44.51%	-180,058.00
SAN JOSE TECALCO	429,858.00	678,821.00	-36.68%	-248,963.00
SAN JUAN HUACTZINCO	307,475.00	388,845.00	-20.93%	-81,370.00
SAN LORENZO AXOCOMANITLA	196,840.00	191,300.00	2.90%	5,540.00
SAN LUCAS TECOPILCO	344,985.00	190,740.00	80.87%	154,245.00
SAN PABLO DEL MONTE	5,979,987.00	4,678,326.00	27.82%	1,301,661.00
SANCTÓRUM DE L.C.	404,542.46	332,945.00	21.50%	71,597.46
SANTA ANA NOPALUCAN	372,950.00	121,180.00	207.77%	251,770.00
SANTA APOLONIA TEACALCO	701,600.00	149,147.00	370.41%	552,453.00
SANTA CATARINA AYOMETLA	150,765.00	243,755.00	-38.15%	-92,990.00
SANTA CRUZ QUILEHTLA	358,993.00	159,572.00	124.97%	199,421.00
SANTA CRUZ TLAXCALA	539,260.00	293,000.00	84.05%	246,260.00
SANTA ISABEL XILOXOTLA	131,948.00	475,444.00	-72.25%	-343,496.00
TENANCINGO	405,341.00	359,520.00	12.75%	45,821.00
TEOLOCHOLCO	1,507,481.15	1,214,310.00	24.14%	293,171.15
TEPETITLA DE LARDIZABAL	476,582.63	608,479.00	-21.68%	-131,896.37
TEPEYANCO	282,684.00	179,288.00	57.67%	103,396.00
TERRENATE	146,720.00	141,544.00	3.66%	5,176.00
TETLA DE LA SOLIDARIDAD	1,546,316.27	1,772,654.00	-12.77%	-226,337.73
TETLATLAHUCA	423,340.00	672,936.00	-37.09%	-249,596.00
TLAXCALA	41,150,840.00	44,625,525.00	-7.79%	-3,474,685.00
TLAXCO	1,313,401.00	1,276,157.00	2.92%	37,244.00
TOCATLAN	185,592.01	175,362.00	5.83%	10,230.01
TOTOLAC	931,773.50	1,001,432.00	-6.96%	-69,658.50
TZOMPANTEPEC	811,948.65	1,405,779.00	-42.24%	-593,830.35
XALOZTOC	1,245,689.00	1,101,340.00	13.11%	144,349.00
XALTOCAN	447,672.50	1,267,775.00	-64.69%	-820,102.50
XICOHTZINCO	813,864.78	932,416.00	-12.71%	-118,551.22
YAUHQUEMEHCAN	2,249,912.00	2,072,467.00	8.56%	177,445.00
ZACATELCO	0.00	3,379,735.00	-100.00%	-3,379,735.00
ZITLALTEPEC DE T.S.S.	139,705.00	103,010.00	35.62%	36,695.00
T O T A L	161,231,693.29	155,327,160.00	3.80%	5,904,533.29



VII

PARTICIPACIONES ARTÍCULO 3-B, DE LA LEY DE COORDINACIÓN FISCAL



LEY DE COORDINACIÓN FISCAL ARTÍCULO 3-B

Las Entidades adheridas al Sistema Nacional de Coordinación Fiscal participarán al 100% de la recaudación que se obtenga del Impuesto Sobre la Renta que efectivamente se entere a la Federación, correspondiente al salario personal que preste o desempeñe un servicio personal subordinado en las dependencias de la entidad federativa, del municipio o demarcación territorial del Distrito Federal así como en sus respectivos organismos autónomos y entidades paraestatales y paramunicipales.



Requisitos de procedencia:

- ✓ El ISR **efectivamente pagado y enterado**, correspondiente al salario del personal, será participado una vez descontadas las devoluciones.
- ✓ Salario pagado **con recursos propios o participaciones (si es participable)**.
- ✓ Entidades enteren el 100% de la retención del ISR de **salarios pagados con recursos federales (no son participables)**.
- ✓ Informar mensualmente el importe del ISR timbrado y pagado, anexando copia de la declaración del periodo.



FONDO ISR A MUNICIPIOS 2017

NO.	MUNICIPIO	TOTAL	ENERO	FEBRERO	MARZO	ABRIL	MAYO	JUNIO	JULIO	AGOSTO	SEPTIEMBRE	OCTUBRE	NOVIEMBRE	DICIEMBRE
1	ACUAMANALA DE M. H.	1,215,212.00	55,855.00	112,600.00	38,163.00	120,965.00	0.00	62,871.00	0.00	220,042.00	70,455.00	424,410.00	94,832.00	15,019.00
2	ATLTZAYANCA	1,642,315.00	121,534.00	174,904.00	0.00	1,171.00	269,237.00	135,369.00	134,965.00	407,628.00	174,174.00	112,302.00	111,031.00	0.00
3	AMAXAC DE GRO.	811,458.00	61,897.00	0.00	0.00	117,824.00	0.00	117,842.00	81,456.00	169,209.00	86,471.00	88,807.00	85,902.00	2,050.00
4	APETATITLAN DE A. C.	854,463.00	0.00	0.00	0.00	0.00	60,800.00	713.00	0.00	149,716.00	480,262.00	0.00	0.00	162,972.00
5	APIZACO	5,814,955.00	174805.00	60,523.00	212,873.00	195,157.00	0.00	1,674,382.00	480,356.00	1,399,427.00	77,607.00	1,082,780.00	457,045.00	0.00
6	ATLANGATEPEC	883,676.00	107,770.00	0.00	0.00	8,954.00	0.00	270,857.00	75,450.00	73,741.00	76,033.00	71,475.00	199,396.00	0.00
7	BENITO JUAREZ	927,926.00	51,032.00	0.00	38,368.00	4,384.00	0.00	60,085.00	0.00	183,151.00	0.00	582,847.00	8,059.00	0.00
8	CALPULALPAN	1,223,974.00	0.00	0.00	251,171.00	0.00	0.00	0.00	327,346.00	161,996.00	28,810.00	200,438.00	106,417.00	147,796.00
9	CHIAUTEMPAN	4,022,615.00	0.00	0.00	0.00	0.00	0.00	0.00	0.00	0.00	0.00	0.00	3,947,637.00	74,978.00
10	CONTLA DE J. C.	0.00	0.00	0.00	0.00	0.00	0.00	0.00	0.00	0.00	0.00	0.00	0.00	0.00
11	CUAPIAXTLA	1,034,555.00	79,295.00	239,601.00	0.00	34,243.00	167,975.00	83,866.00	0.00	178,324.00	83,435.00	83,497.00	84,319.00	0.00
12	CUAXOMULCO	1,295,655.00	0.00	266,935.00	128,356.00	70,204.00	0.00	176,289.00	95,079.00	179,895.00	89,057.00	81,695.00	82,051.00	126,094.00
13	EL CARMEN TEQUEXQUITLA	1,092,916.00	0.00	0.00	0.00	0.00	67,709.00	0.00	0.00	198,357.00	301,770.00	0.00	0.00	525,080.00
14	EMILIANO ZAPATA	524,773.00	88,370.00	82,104.00	0.00	0.00	0.00	13,517.00	53,972.00	0.00	47,846.00	154,946.00	35,179.00	48,839.00
15	ESPAÑITA	683,955.00	51,820.00	47,985.00	0.00	1,095.00	56,880.00	162,518.00	80,029.00	0.00	114,691.00	1,242.00	109,315.00	58,380.00
16	HUAMANTLA	7,655,613.00	693,648.00	1,659,304.00	65,081.00	933,819.00	405,129.00	529,741.00	64984.00	881,776.00	849,487.00	664,392.00	63,383.00	844,869.00
17	HUEYOTLIPAN	199,362.00	0.00	0.00	0.00	0.00	0.00	0.00	0.00	199,362.00	0.00	0.00	0.00	0.00
18	IXTACUIXTLA DE M. M.	3,197,115.00	0.00	0.00	0.00	116,621.00	123,374.00	512,241.00	235,394.00	1,027,702.00	636,784.00	111,512.00	207,944.00	225543.00
19	IXTENCO	1,066,240.00	164,998.00	169,227.00	60,048.00	83,275.00	0.00	133,669.00	120,835.00	0.00	147,672.00	0.00	173,233.00	13,283.00
20	LA MAGDALENA TLALTELULCO	459,566.00	81,805.00	0.00	0.00	114,882.00	0.00	0.00	0.00	83,315.00	179,564.00	0.00	0.00	0.00
21	LAZARO CARDENAS	1,687,525.00	79,799.00	0.00	0.00	0.00	247,233.00	146,748.00	146,548.00	661,863.00	74,206.00	144,774.00	113,967.00	72,387.00
22	MAZATECOCHCO DE J. M. M.	1,154,961.00	101,436.00	124,683.00	90,050.00	46,041.00	0.00	0.00	77,076.00	112,853.00	45,834.00	133,177.00	240,720.00	183,091.00
23	MUÑOZ DE D. A.	201,379.00	0.00	0.00	0.00	0.00	18,490.00	45,055.00	0.00	136,493.00	0.00	1,341.00	0.00	0.00
24	NANACAMILPA DE M. A.	1,085,813.00	0.00	0.00	37,372.00	166,263.00	0.00	49,954.00	0.00	0.00	400,185.00	166,103.00	0.00	265,936.00
25	NATIVITAS	2,816,766.00	0.00	0.00	0.00	142,082.00	7,328.00	113,107.00	260,263.00	1,337,307.00	631,673.00	58,663.00	136,084.00	130,259.00
26	PANOTLA	3,733,021.00	158,206.00	333,593.00	0.00	0.00	1,332,634.00	909,961.00	85,574.00	191,359.00	0.00	0.00	721,694.00	0.00
27	PAPALOTLA DE X	1,250,527.00	0.00	0.00	0.00	0.00	0.00	111,001.00	112,472.00	544,443.00	126,874.00	235,112.00	120,625.00	0.00
28	SANCTORUM DE L. C.	0.00	0.00	0.00	0.00	0.00	0.00	0.00	0.00	0.00	0.00	0.00	0.00	0.00
29	SAN DAMIAN TEXOLOC	578,458.00	45,073.00	35,993.00	2,570.00	43,182.00	0.00	0.00	25,575.00	248,708.00	86,783.00	37,745.00	14,699.00	38,130.00
30	SAN FCO. TETLANOHCAN	1,653,625.00	173,858.00	330,944.00	85,356.00	100,219.00	20,202.00	191,057.00	96,045.00	107,211.00	109,261.00	106,034.00	105,872.00	227,566.00



FONDO ISR A MUNICIPIOS 2017

NO.	MUNICIPIO	TOTAL	ENERO	FEBRERO	MARZO	ABRIL	MAYO	JUNIO	JULIO	AGOSTO	SEPTIEMBRE	OCTUBRE	NOVIEMBRE	DICIEMBRE
31	SAN JERONIMO ZACUALPAN	822,549.00	0.00	0.00	43,741.00	164,085.00	0.00	0.00	0.00	0.00	0.00	536,357.00	78,366.00	0.00
32	SAN JOSE TEACALCO	664,842.00	44,033.00	75,889.00	46,027.00	48,732.00	46,146.00	43,941.00	0.00	146,003.00	0.00	101,967.00	0.00	112,104.00
33	SAN JUAN HUACTZINCO	850,688.00	90,244.00	347,386.00	0.00	0.00	0.00	0.00	0.00	247,977.00	82,630.00	82,451.00	0.00	0.00
34	SAN LORENZO AXOCOMANITLA	844,026.00	59,472.00	0.00	0.00	0.00	0.00	0.00	98,114.00	484,149.00	100,909.00	101,382.00	0.00	0.00
35	SAN LUCAS TECOPILCO	522,184.00	0.00	0.00	0.00	0.00	0.00	0.00	0.00	0.00	390,038.00	0.00	131,374.00	772.00
36	SAN PABLO DEL MONTE	3,637,838.00	221,717.00	0.00	0.00	23,052.00	0.00	581,644.00	692,567.00	548,627.00	293,137.00	306,573.00	663,065.00	307,456.00
37	SANTA ANA NOPALUCAN	1,813,195.00	69,003.00	69,338.00	0.00	71,883.00	5,284.00	165.00	78,151.00	78,927.00	149,298.00	813,816.00	395,320.00	82,010.00
38	SANTA APOLONIA TEACALCO	1,277,864.00	0.00	0.00	0.00	178,878.00	0.00	0.00	0.00	0.00	382,847.00	467,542.00	85,243.00	163,354.00
39	SANTA CATARINA AYOMETLA	877,306.00	0.00	0.00	0.00	0.00	0.00	0.00	110,621.00	315,278.00	103,175.00	348,232.00	0.00	0.00
40	SANTA CRUZ QUILEHTLA	508,702.00	50,704.00	75,606.00	0.00	0.00	83,517.00	69,710.00	908.00	1,752.00	776.00	63,907.00	0.00	161,822.00
41	SANTA CRUZ TLAXCALA	2,037,428.00	63,073.00	199,245.00	0.00	45,950.00	434,883.00	215,555.00	0.00	475,607.00	0.00	343,511.00	253,118.00	6,486.00
42	SANTA ISABEL XILOXOTLA	1,026,378.00	0.00	0.00	0.00	0.00	0.00	0.00	0.00	0.00	0.00	0.00	632,930.00	393,448.00
43	TENANCINGO	840,983.00	0.00	145,218.00	0.00	40,207.00	90,287.00	86,444.00	195,374.00	0.00	131,106.00	58,134.00	35,678.00	58,535.00
44	TEOLOCHOLCO	1,164,153.00	119,236.00	119,425.00	0.00	0.00	256,010.00	0.00	128,574.00	128,682.00	127,904.00	139,499.00	7,896.00	136,927.00
45	TEPETITLA DE LARDIZABAL	595,075.00	0.00	0.00	0.00	0.00	0.00	25,546.00	0.00	54,922.00	0.00	0.00	426,212.00	88,395.00
46	TEPEYANCO	679,109.00	0.00	0.00	0.00	0.00	180,604.00	85,072.00	75,592.00	78,001.00	2,455.00	163,790.00	9,578.00	84,017.00
47	TERRENATE	326,405.00	0.00	21,612.00	0.00	0.00	0.00	18,953.00	72,737.00	71,796.00	0.00	0.00	141,307.00	0.00
48	TETLA DE LA SOLIDARIDAD	1,774,216.00	0.00	0.00	0.00	241,312.00	0.00	183,225.00	168,508.00	0.00	172,758.00	332,862.00	509,010.00	166,541.00
49	TETLATLAHUCA	1,042,727.00	122,109.00	79,777.00	78,109.00	98,568.00	2,863.00	159,894.00	0.00	89,161.00	125,100.00	124,095.00	79,920.00	83,131.00
50	TLAXCALA	9,563,898.00	0.00	1,139,344.00	79,978.00	240,853.00	0.00	3,475,278.00	0.00	1,169,907.00	910,281.00	889,206.00	301,116.00	1,357,935.00
51	TLAXCO	2,872,073.00	0.00	90,159.00	0.00	11,767.00	0.00	2,839.00	686,195.00	1,039,988.00	269,495.00	279,370.00	274,792.00	217,468.00
52	TOCATLAN	477,486.00	0.00	0.00	0.00	8,570.00	8,959.00	3,099.00	0.00	0.00	0.00	436,831.00	0.00	20,027.00
53	TOTOLAC	894,565.00	0.00	0.00	0.00	200.00	42,828.00	0.00	48,773.00	157,583.00	0.00	0.00	0.00	645,181.00
54	TZOMPANTEPEC	945,936.00	0.00	123,376.00	173,225.00	97,140.00	39,572.00	138,061.00	0.00	0.00	114,168.00	0.00	260,394.00	0.00
55	XALOZTOC	1,923,437.00	0.00	0.00	0.00	184,230.00	75,310.00	152,361.00	162,595.00	355,606.00	172,053.00	299,359.00	521,923.00	0.00
56	XALTOCAN	999,944.00	0.00	118,964.00	0.00	10,578.00	270,852.00	52,745.00	175,880.00	88,973.00	71,186.00	210,766.00	0.00	0.00
57	XICOHTZINCO	1,543,735.00	65,355.00	0.00	113,722.00	194,261.00	9,805.00	245,390.00	128,524.00	254,851.00	60,356.00	183,548.00	163,802.00	124,121.00
58	YAUHQUEMEHCAN	2,049,179.00	329,415.00	344,466.00	0.00	139,379.00	0.00	0.00	475,554.00	276,632.00	202,137.00	0.00	216,924.00	64,672.00
59	ZACATELCO	1,492,566.00	0.00	0.00	1,340,408.00	0.00	136,726.00	15,432.00	0.00	0.00	0.00	0.00	0.00	0.00
60	ZITLALTEPEC DE T. S. S.	674,321.00	0.00	0.00	0.00	61,987.00	0.00	25,709.00	75,651.00	104,080.00	246,900.00	76,606.00	27,629.00	55,759.00
TOTAL		93,431,932.00	3,446,267.00	6,588,201.00	2,884,618.00	4,162,013.00	4,460,637.00	11,081,906.00	5,927,737.00	15,022,380.00	9,027,643.00	10,903,096.00	12,435,001.00	7,492,433.00



VIII

TRANSPARENCIA Y RENDICIÓN DE CUENTAS



De conformidad con lo establecido en:

- ❖ LFPRH Art. 1, 85, 86, 106, 107 y 112 al 118.
- ❖ LGCG; 1, 2, 56, 57, 58, 60 al 65, 72, 84, 85 y 86.
- ❖ Normas Específicas emitidas por el CONAC

El objetivo es transparentar el ejercicio de la función pública, la rendición de cuentas, el manejo de recursos públicos, garantizar la protección de los datos personales en posesión de los sujetos obligados.



Por lo anterior, la Secretaría de Planeación y Finanzas, ha puesto a disposición un Centro Informático de Apoyo para los municipios del Estado, a efecto de facilitar el cumplimiento de sus obligaciones en materia de transparencia y rendición de cuentas, en la que podrá llevar a cabo la carga de información relativa a:

- Informes trimestrales PASH
- Cumplimiento a normas CONAC



Portal Aplicativo de la Secretaría de Hacienda (PASH)

- ✓ **Sujetos Obligados:** Estados y Municipios que ejerzan recursos federales.
- ✓ **Plazo para presentación:** Trimestral (abril, julio, octubre y enero).
- ✓ **Módulos a reportar en el PASH para el ejercicio 2018.**
 - Registro gestión de proyectos (en caso de proyectos de inversión).
 - Registro nivel financiero.
 - Avance de la ficha de indicadores para los recursos del ramo 33.
 - Evaluación al desempeño; y.
 - Georreferenciación de obras.



Calendario para el registro de avances en el SFU

Reporte de avances	I Trimestre	II Trimestre	III Trimestre	IV Trimestre
Mes en que se reporta	Abril	Julio	Octubre	Enero
Captura de información	1 al 15	1 al 15	1 al 15	1 al 15
Revisión de información de municipios o Demarcaciones y emisión de observaciones por parte de la entidad federativa correspondiente.	18	18	18	18
Atención a observaciones por parte de los municipios o Demarcaciones, para envío de información consolidada.	20	20	20	20
Revisión de información y emisión de observaciones por parte de las Dependencias y Entidades.	23	23	23	23
Atención a observaciones por parte de las entidades federativas.	25	25	25	25
Cierre definitivo del SFU	25	25	25	25



CONAC

Se establece la obligación de **Difundir información** de normas 7 trimestrales y 5 de difusión anual (Ley General de Contabilidad Gubernamental):

TRIMESTRAL

- Norma para establecer la estructura de la información de montos pagados por ayudas y subsidios.
- Norma para establecer la estructura de la información del formato de programas con recursos federales por orden de Gobierno.
- Norma para establecer la estructura de los formatos de información de obligaciones pagadas o garantizadas con fondos federales.
- Norma para establecer la estructura de información del formato del ejercicio y destino de gasto federalizado y reintegros.
- Norma para establecer la estructura de información del formato de aplicación de recursos del Fondo de Aportaciones para el Fortalecimiento de los Municipios y de las Demarcaciones Territoriales del Distrito Federal (FORTAMUN).
- Lineamientos de información pública financiera para el Fondo de Aportaciones para la Infraestructura Social (FISM).



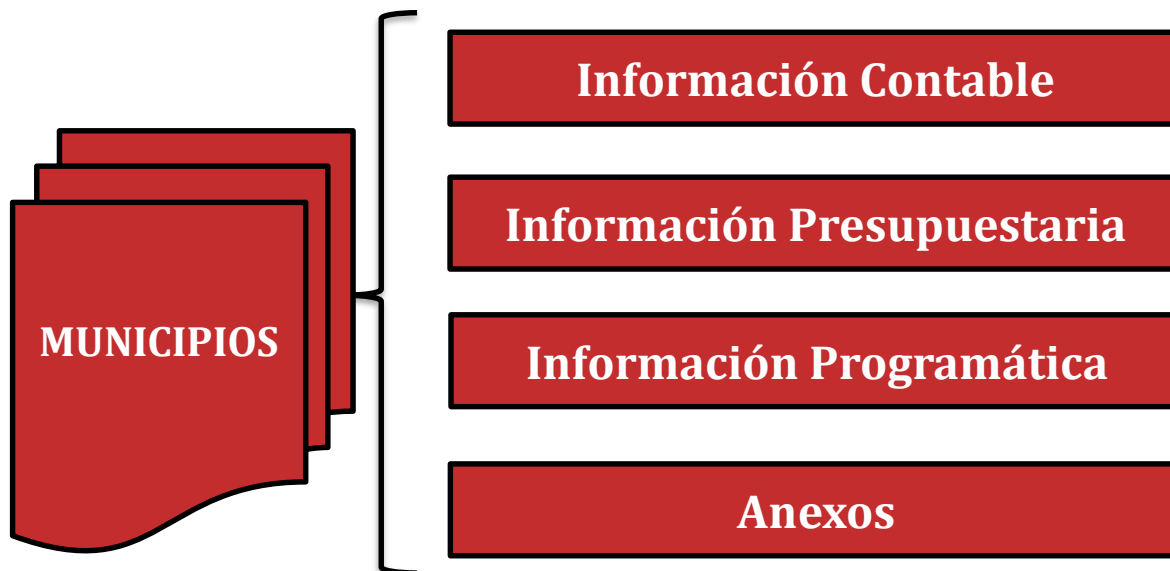
NORMAS DE DIFUSIÓN ANUAL

- Norma para armonizar la presentación de la información adicional a la iniciativa de la Ley de Ingresos.
- Norma para armonizar la presentación de la información adicional del Proyecto del Presupuesto de Egresos.
- Norma para la difusión a la ciudadanía de la Ley de Ingresos y del Presupuesto de Egresos
- Norma para establecer la estructura del Calendario de Ingresos base mensual
- Norma para establecer la estructura del Calendario del Presupuesto de Egresos base mensual.



Integración de Cuenta Pública

- ✓ La Cuenta Pública se presentará en periodos trimestrales al Congreso del Estado.
- ✓ La Cuenta Pública Trimestral se deberá difundir en el Portal de internet del municipio.





IX

INTERVENCIÓN DEL ÓRGANO DE FISCALIZACIÓN SUPERIOR



ELECCIÓN DEL CONSEJO PERMANENTE DE COORDINACIÓN HACENDARIA



DISTRITO I		
GRUPO 1	GRUPO 2	GRUPO 3
ATLTZAYANCA	APIZACO	CUAXOMULCO
CUAPIAXTLA	ATLANGATEPEC	SAN JOSÉ TEACALCO
EL CARMEN TEQUEXQUITLA	EMILIANO ZAPATA	TERRENATE
HUAMANTLA	LÁZARO CÁRDENAS	TOCATLÁN
IXTENCO	MUÑOZ DE D.A.	TZOMPANTEPEC
ZITLALTEPEC DE T.S.S.	TETLA DE LA SOLIDARIDAD	XALOZTOC
	TLAXCO	
	YAUHQUEMEHCAN	

DISTRITO II		
GRUPO 4	GRUPO 5	GRUPO 6
CHIAUTEMPAN	ACUAMANALA DE M.H.	AMAXAC DE GRO.
LA MAGDALENA TLALTELULCO	SAN PABLO DEL MONTE	APETATITLÁN DE A.C.
SAN FRANCISCO TETLANOHCAN	SANTA ISABEL XILOXOTLA	CONTLA DE J.C.
TLAXCALA	TEOLOCHOLCO	SANTA CRUZ TLAXCALA
TOTOLAC	TEPEYANCO	

DISTRITO III		
GRUPO 7	GRUPO 8	GRUPO 9
BENITO JUÁREZ	IXTACUIXTLA DE M.M.	MAZATECOCHCO DE J.M.M.
CALPULALPAN	NATIVITAS	PAPALOTLA DE XICOHTÉNCATL
ESPAÑITA	PANOTLA	SAN LORENZO AXOCOMANITLA
HUEYOTLIPAN	SAN DAMIÁN TEXOLOC	SANTA CATARINA AYOMETLA
NANACAMILPA DE M.A.	SAN JERÓNIMO ZACUALPAN	SANTA CRUZ QUILEHTLA
SANCTÓRUM DE L.C.	SAN JUAN HUACTZINCO	TENANCINGO
SAN LUCAS TECOPILCO	SANTA ANA NOPALUCAN	XICOHTZINCO
XALTOCAN	SANTA APOLONIA TEACALCO	ZACATELCO
	TEPETITLA DE LARDIZÁBAL	
	TETLATLAHUCA	