



TERCERA REUNIÓN ESTATAL DE SERVIDORES PÚBLICOS HACENDARIOS

Tlaxcala de Xicohténcatl, Tlax., Marzo de 2019.



ORDEN DEL DIA

I. PALABRAS DE BIENVENIDA.

ING. MARÍA ALEJANDRA MARISELA NANDE ISLAS

Secretaria de Planeación y Finanzas del Estado de Tlaxcala

II. PASE DE LISTA Y VERIFICACIÓN DEL QUÓRUM.

ING. MARÍA ALEJANDRA MARISELA NANDE ISLAS

Secretaria de Planeación y Finanzas del Estado de Tlaxcala

III. APROBACIÓN DEL ORDEN DEL DÍA.

ING. MARÍA ALEJANDRA MARISELA NANDE ISLAS

Secretaria de Planeación y Finanzas del Estado de Tlaxcala

IV. PERSPECTIVAS ECONÓMICAS PARA EL ESTADO DE TLAXCALA 2019.

Secretaria de Planeación y Finanzas del Estado de Tlaxcala.

V. CALENDARIO MENSUAL DE PARTICIPACIONES (FONDO ESTATAL PARTICIPABLE) Y APORTACIONES (FISM Y FORTAMUN) A MUNICIPIOS 2019.

ING. MARÍA ALEJANDRA MARISELA NANDE ISLAS

Secretaria de Planeación y Finanzas del Estado de Tlaxcala



VI. COMPORTAMIENTO DE LA RECAUDACIÓN DEL IMPUESTO PREDIAL Y LOS DERECHOS POR EL SUMINISTRO DE AGUA POTABLE 2018.

ING. MARÍA ALEJANDRA MARISELA NANDE ISLAS

Secretaria de Planeación y Finanzas del Estado de Tlaxcala.

VII. PARTICIPACIONES ARTÍCULO 3-B, DE LA LEY DE COORDINACIÓN FISCAL.

ING. MARÍA ALEJANDRA MARISELA NANDE ISLAS

Secretaria de Planeación y Finanzas del Estado de Tlaxcala.

VIII. TRANSPARENCIA Y RENDICIÓN DE CUENTAS

ING. MARÍA ALEJANDRA MARISELA NANDE ISLAS

Secretaria de Planeación y Finanzas del Estado de Tlaxcala.

IX. INTERVENCIÓN DEL ÓRGANO DE FISCALIZACIÓN SUPERIOR.

C.P.C. MARÍA ISABEL DEFINA MALDONADO TEXTLE

Auditora de Fiscalización Superior del Estado.

X. ELECCIÓN DEL CONSEJO PERMANENTE DE COORDINACIÓN HACENDARIA

ING. MARÍA ALEJANDRA MARISELA NANDE ISLAS

Secretaria de Planeación y Finanzas del Estado de Tlaxcala.



PERSPECTIVAS ECONÓMICAS PARA EL ESTADO DE TLAXCALA 2019.

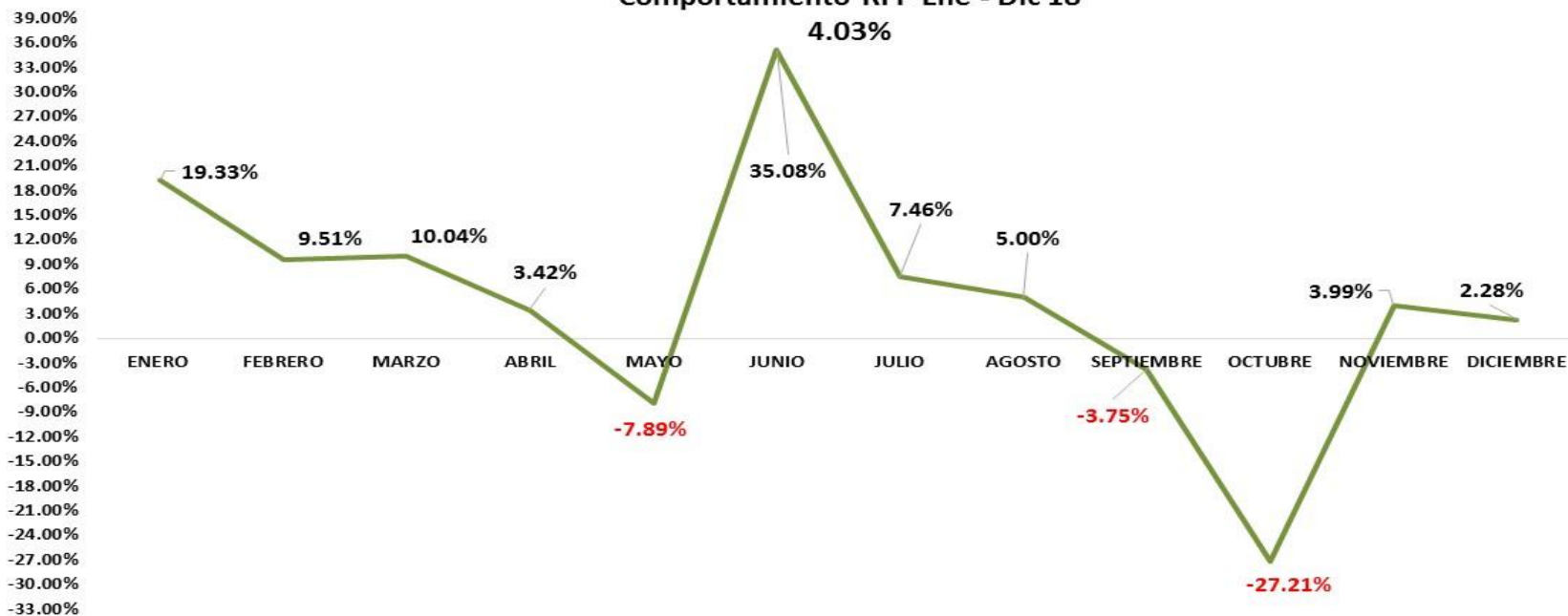


Comportamiento de la RFP de Enero a Diciembre de 2018

	Enero	Febrero	Marzo	Abril	Mayo	Junio	Julio	Agosto	Septiembre	Octubre	Noviembre	Diciembre	Total
RFP real	227,171	292,538	236,632	253,413	267,290	299,436	258,203	278,809	234,470	179,709	249,271	242,707	3,019,648
Estimada	190,377	267,134	215,038	245,031	290,199	221,678	240,274	265,527	243,606	246,872	239,699	237,287	2,902,722
Absoluta	36,794	25,404	21,595	8,382	-22,909	77,758	17,929	13,282	-9,135	-67,163	9,571	5,420	116,926
Relativa	19.33%	9.51%	10.04%	3.42%	-7.89%	35.08%	7.46%	5.00%	-3.75%	-27.21%	3.99%	2.28%	4.03%

Fuente: Unidad de Coordinación con Entidades Federativas, SHCP

Comportamiento RFP Ene - Dic 18
4.03%





1.- PERSPECTIVAS ECONÓMICAS 2019

ANEXO B. MARCO MACROECONÓMICO Y ESTIMACIÓN DE LAS FINANZAS PÚBLICAS 2018-2019

B.1 Marco Macroeconómico, 2018-2019 (estimado)

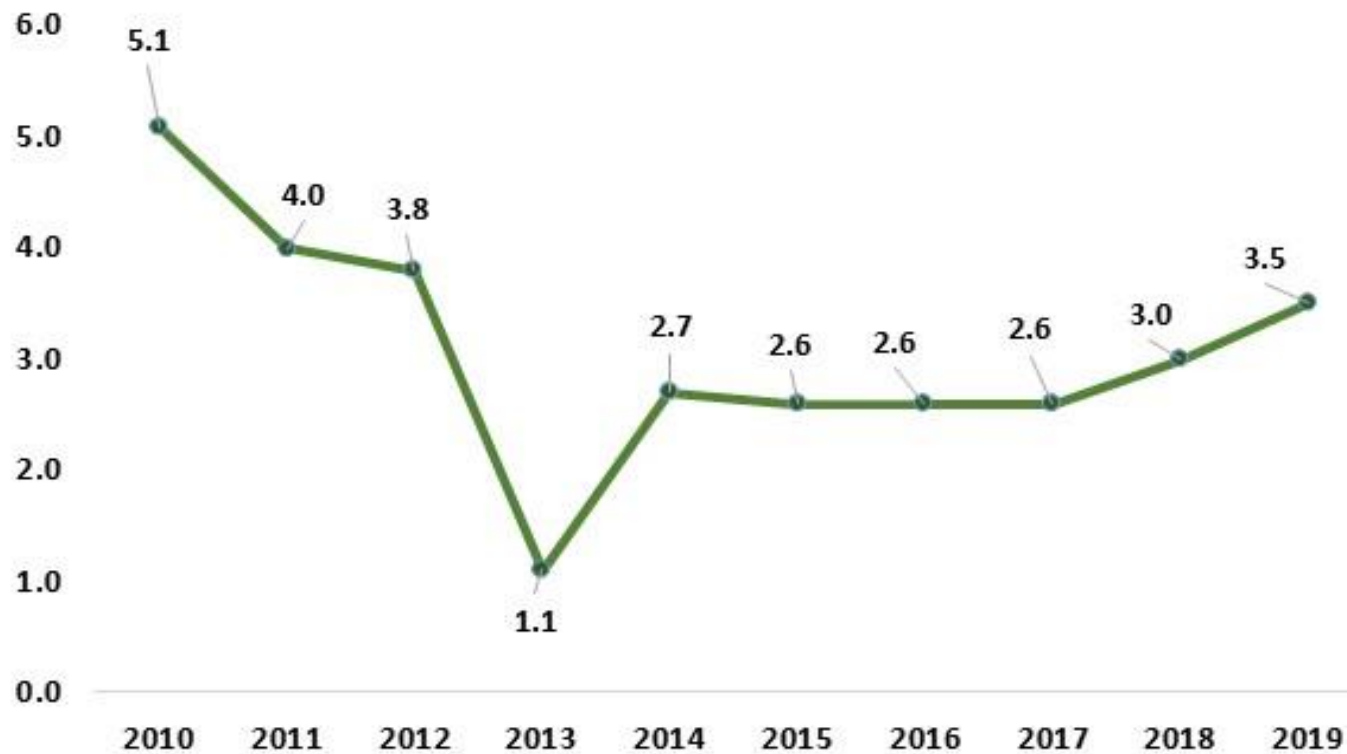
Principales variables del Marco Macroeconómico

	2018	2019
Producto Interno Bruto		
Rango de crecimiento % real		1.5 - 2.5
Puntual	2.3	2.0
Nominal (miles de millones de pesos, puntual)*	23,552.5	24,942.1
Deflactor del PIB (variación anual, % promedio)	5.1	3.9
Inflación (%)		
Dic. / dic.	4.7	3.4
Tipo de cambio nominal (pesos por dólar)		
Fin de periodo	20.0	20.0
Promedio	19.2	20.0
Tasa de interés (Cetes 28 días, %)		
Nominal fin de periodo	8.3	8.3
Nominal promedio	7.7	8.3
Real acumulada	3.1	5.0
Cuenta Corriente		
Millones de dólares	-21,698	-27,326
% del PIB	-1.8	-2.2
Variables de apoyo:		
PIB de los Estados Unidos		
Crecimiento % real	2.9	2.6
Producción Industrial de los Estados Unidos		
Crecimiento % real	3.7	2.7
Inflación de los Estados Unidos (%)		
Promedio	2.5	2.2
Tasa de interés internacional		
Libor 3 meses (promedio)	2.3	2.9
Petróleo (canasta mexicana)		
Precio promedio (dólares / barril)	62	55
Plataforma de producción crudo total (mbd)	1,849	1,847
Plataforma de exportación de crudo (mbd)	1,192	1,016
Gas natural		
Precio promedio (dólares/ MMBtu)	3.0	2.8

* Corresponde al escenario de crecimiento puntual planteado para las estimaciones de finanzas públicas.



Comportamiento del PIB 2010-2019*



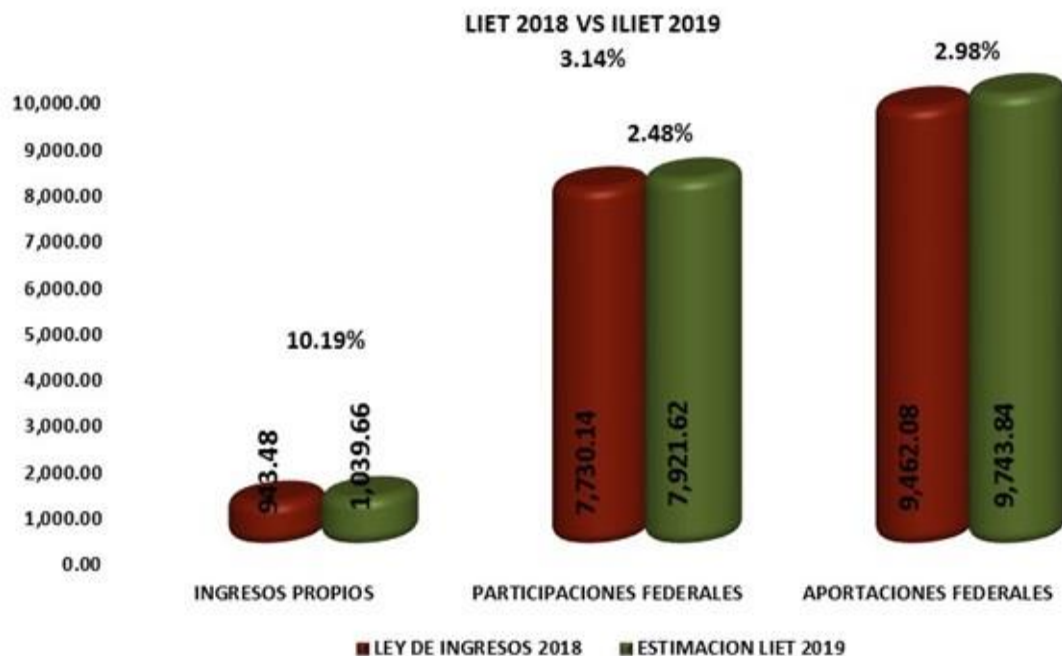
* Dato estimado según CGPE 2019

Fuente: Criterios Generales de Política Económica 2019



LEY DE INGRESOS AUTORIZADA PARA 2019

- ✓ Los Ingresos autorizados para el Estado de Tlaxcala para 2019, presentan de manera general un crecimiento de 3.14%, considerando los Pre-Criterios Generales de Política Económica para 2019, dando cumplimiento a lo establecido en la Ley de Disciplina Financiera de las Entidades Federativas y los Municipios, además de incluir las variables utilizadas para la distribución de las participaciones federales tal como lo establece la Ley de Coordinación Fiscal y demás normativa Federal y Estatal.





CALENDARIO MENSUAL DE PARTICIPACIONES Y APORTACIONES A MUNICIPIOS 2019.



CALENDARIO FONDO ESTATAL PARTICIPABLE A MUNICIPIOS 2019.



GOBIERNO DEL ESTADO DE TLAXCALA
SECRETARÍA DE PLANEACIÓN Y FINANZAS
DETERMINACIÓN DEL FONDO ESTATAL PARTICIPABLE
A LOS MUNICIPIOS PARA EL EJERCICIO FISCAL 2019

****PARTICIPACIONES FEDERALES	INGRESOS 2019	PORCENTAJE A REPARTIR	PARTICIPACIÓN A MUNICIPIOS 2019
FONDO GENERAL DE PARTICIPACIONES	5,974,228,005.76	0.20	1,194,845,601.15
FONDO DE FOMENTO MUNICIPAL	446,148,710.29	1.00	446,148,710.29
FONDO DE FISCALIZACION Y RECAUDACIÓN	300,941,921.12	0.20	60,188,384.22
IMPUESTO ESPECIAL SOBRE PROD. Y SERVICIOS	57,823,248.79	0.20	11,564,649.80
IMPUESTO SOBRE TENENCIA O USO DE VEHÍCULOS FED	0.00	0.20	0.00
IMPUESTO SOBRE AUTOMOVILES NUEVOS	33,060,497.85	0.20	6,612,099.57
COMPENSACIÓN IMPUESTO SOBRE AUTOMOVILES NUEVOS	9,672,829.46	0.20	1,934,565.88
TOTAL INGRESOS FEDERALES	6,821,875,213.27		1,721,294,010.91
***IMPUESTOS ESTATALES	INGRESOS 2019	PORCENTAJE A REPARTIR	PARTICIPACIÓN A MUNICIPIOS 2019
DIVERSIONES Y ESPECTACULOS PUBLICOS	915,786.63	0.60	549,471.98
LOTERIAS, RIFAS, SORTEOS Y CONCURSOS	409,904.41	0.50	204,952.20
TENENCIA O USO DE VEHÍCULOS ESTATAL	3,361,058.64	0.10	336,105.86
NÓMINAS	356,875,470.60	0.10	35,687,547.06
HOSPEDAJE	3,298,289.35	0.20	659,657.88
TOTAL INGRESOS ESTATALES	364,860,509.63		37,437,734.98
TOTAL FONDO ESTATAL PARTICIPABLE 2019			1,758,731,745.89



**DETERMINACIÓN DE PARTICIPACION DE INGRESO POR
FONDO DE COMPENSACIÓN
ENERO DICIEMBRE DE 2019**

PARTICIPACIONES FEDERALES	INGRESOS ENE-DIC 2019	PORCENTAJE A REPARTIR	A MUNICIPIOS
FONDO DE COMPENSACION	501,538,028.23	20.00%	100,307,605.65
	501,538,028.23		100,307,605.65





**DETERMINACIÓN DE PARTICIPACION DE INGRESO POR
GASOLINAS Y DIESEL
ENERO DICIEMBRE DE 2019**

PARTICIPACIONES FEDERALES	INGRESOS ENE-DIC 2019	PORCENTAJE A REPARTIR	A MUNICIPIOS
GASOLINAS Y DIESEL	185,864,316.73	20.00%	37,172,863.35
	185,864,316.73		37,172,863.35





GOBIERNO DEL ESTADO DE TLAXCALA

SECRETARÍA DE PLANEACIÓN Y FINANZAS

PARTICIPACIONES A MUNICIPIOS ENERO-DICIEMBRE DE 2019 (FONDO ESTATAL PARTICIPABLE)

NUM.	MUNICIPIO	FGP	FFM	FOFIR	IEPS	ENENCIA FE	ISAN COMP	ISAN	FOCO	GASOLINAS	REC. FEDERAL	DIV. y ESP	RIFAS SORT	TENENCIA EST	NÓMINAS	HOSPEDAJE	REC ESTATAL	TOTAL 2019
1.-	ACUAMANALA DE M. H.	10,626,020	3,967,697	535,268	102,847	0	17,205	58,803	676,585	250,735	16,235,159	4,887	1,823	2,989	317,377	5,866	332,942	16,568,101
2.-	ATLTZAYANCA	18,981,106	7,087,440	956,142	183,714	0	30,732	105,039	2,056,792	762,224	30,163,188	8,729	3,256	5,339	566,926	10,479	594,729	30,757,917
3.-	AMAXAC DE GRO.	13,260,487	4,951,392	667,975	128,345	0	21,470	73,382	964,214	357,327	20,424,591	6,098	2,275	3,730	396,063	7,321	415,487	20,840,078
4.-	APETATTLAN DE A. C.	17,022,809	6,356,222	857,496	164,760	0	27,561	94,202	1,385,823	513,570	26,422,445	7,828	2,920	4,788	508,436	9,398	533,371	26,955,815
5.-	APIZACO	70,693,819	26,396,679	3,561,085	684,230	0	114,460	391,209	6,597,252	2,444,867	110,883,602	32,510	12,126	19,886	2,111,477	39,029	2,215,028	113,098,629
6.-	ATLANGATEPEC	13,811,356	5,157,084	695,724	133,677	0	22,362	76,430	661,921	245,301	20,803,855	6,351	2,369	3,885	412,516	7,625	432,747	21,236,602
7.-	BENITO JUAREZ	10,849,413	4,051,111	546,521	105,009	0	17,566	60,039	612,302	226,912	16,468,874	4,989	1,861	3,052	324,049	5,990	339,941	16,808,815
8.-	CALPULALPAN	35,160,559	13,128,757	1,771,155	340,311	0	56,928	194,573	3,316,065	1,228,896	55,197,246	16,169	6,031	9,891	1,050,173	19,412	1,101,675	56,298,921
9.-	CHIAUTEMPAN	46,831,766	17,486,721	2,359,073	453,274	0	75,825	259,160	4,732,627	1,753,858	73,952,306	21,537	8,033	13,174	1,398,767	25,855	1,467,366	75,419,671
10.-	CONTLA DE J. C.	25,843,843	9,649,947	1,301,841	250,137	0	41,844	143,016	2,551,040	945,387	40,727,054	11,885	4,433	7,270	771,902	14,268	809,757	41,536,812
11.-	CUAPIAXTLA	16,293,778	6,084,006	820,772	157,704	0	26,381	90,167	1,093,035	405,067	24,970,910	7,493	2,795	4,583	486,661	8,996	510,528	25,481,438
12.-	CUAXOMULCO	12,263,144	4,578,990	617,736	118,692	0	19,855	67,862	923,903	342,388	18,932,570	5,639	2,104	3,450	366,275	6,770	384,237	19,316,808
13.-	EL CARMEN TEQUEXQUITLA	16,808,971	6,276,376	846,724	162,690	0	27,215	93,018	1,351,732	500,937	26,067,664	7,730	2,883	4,728	502,049	9,280	526,670	26,594,335
14.-	EMILIANO ZAPATA	9,740,313	3,636,979	490,652	94,274	0	15,771	53,901	518,309	192,079	14,742,278	4,479	1,671	2,740	290,923	5,378	305,190	15,047,468
15.-	ESPAÑITA	12,505,024	4,669,306	629,920	121,033	0	20,247	69,201	1,160,043	429,899	19,604,672	5,751	2,145	3,518	373,499	6,904	391,816	19,996,488
16.-	HUAMANTLA	58,856,661	21,976,750	2,964,808	569,661	0	95,294	325,704	6,428,068	2,382,169	93,599,114	27,066	10,096	16,556	1,757,926	32,494	1,844,138	95,443,252
17.-	HUEYOTLIPAN	16,344,002	6,102,760	823,302	158,190	0	26,462	90,445	1,171,303	434,072	25,150,536	7,516	2,803	4,598	488,161	9,023	512,102	25,662,638
18.-	IXTACUIXTLA DE M. M.	27,318,121	10,200,435	1,376,105	264,406	0	44,231	151,174	2,431,830	901,209	42,687,510	12,563	4,686	7,685	815,935	15,082	855,950	43,543,461
19.-	IXTENCO	13,103,916	4,892,929	660,088	126,830	0	21,216	72,515	659,102	244,256	19,780,853	6,026	2,248	3,686	391,387	7,234	410,581	20,191,434
20.-	LA MAGDALENA TLATELULCO	17,127,026	6,395,137	862,746	165,769	0	27,730	94,778	1,439,836	533,587	26,646,609	7,876	2,938	4,818	511,549	9,456	536,636	27,183,245
21.-	LAZARO CARDENAS	10,751,970	4,014,726	541,613	104,066	0	17,408	59,500	631,833	234,150	16,355,265	4,944	1,844	3,024	321,139	5,936	336,888	16,692,154
22.-	MAZATECOCHCO DE J. M. M.	13,214,844	4,934,349	665,676	127,904	0	21,396	73,129	1,017,833	377,197	20,432,329	6,077	2,267	3,717	394,700	7,296	414,057	20,846,385
23.-	MUÑOZ DE D. A.	10,290,753	3,842,510	518,380	99,602	0	16,662	56,948	399,212	147,944	15,372,011	4,732	1,765	2,895	307,363	5,681	322,437	15,694,448
24.-	NANACAMILPA DE M. A.	18,631,693	6,956,971	938,541	180,332	0	30,166	103,105	1,515,200	561,516	28,917,525	8,568	3,196	5,241	556,490	10,286	583,781	29,501,306
25.-	NATIVITAS	22,010,002	8,218,413	1,108,718	213,030	0	35,636	121,800	2,383,006	883,115	34,973,720	10,122	3,775	6,191	657,393	12,151	689,633	35,663,353
26.-	PANOTLA	22,406,822	8,366,583	1,128,707	216,871	0	36,279	123,996	2,016,230	747,192	35,042,679	10,304	3,843	6,303	669,245	12,370	702,066	35,744,745
27.-	PAPALOTLA DE X	24,511,803	9,152,571	1,234,742	237,244	0	39,687	135,645	2,119,335	785,401	38,216,427	11,272	4,205	6,895	732,116	13,533	768,021	38,984,448
28.-	SANCTORUM DE L. C.	12,920,651	4,824,499	650,857	125,056	0	20,920	71,501	816,547	302,603	19,732,633	5,942	2,216	3,635	385,913	7,133	404,839	20,137,472
29.-	SAN DAMIAN TEXOLOC	11,370,649	4,245,737	572,778	110,054	0	18,410	62,924	666,406	246,963	17,293,920	5,229	1,950	3,199	339,618	6,278	356,273	17,650,193
30.-	SAN FCO. TETLANOHCAN	14,087,602	5,260,232	709,640	136,351	0	22,809	77,959	881,856	326,806	21,503,255	6,478	2,416	3,963	420,767	7,778	441,403	21,944,658



GOBIERNO DEL ESTADO DE TLAXCALA

SECRETARÍA DE PLANEACIÓN Y FINANZAS

PARTICIPACIONES A MUNICIPIOS ENERO-DICIEMBRE DE 2019 (FONDO ESTATAL PARTICIPABLE)

NUM.	MUNICIPIO	FGP	FFM	FOFIR	IEPS	ENENCIA FE	ISAN COMP	ISAN	FOCO	GASOLINAS	REC. FEDERAL	DIV. y ESP	RIFAS SORT	TENENCIA EST	NÓMINAS	HOSPEDAJE	REC ESTATAL	TOTAL 2019
31.-	SAN JERONIMO ZACUALPAN	11,174,890	4,172,642	562,917	108,159	0	18,093	61,840	378,703	140,343	16,617,588	5,139	1,917	3,143	333,771	6,169	350,139	16,967,727
32.-	SAN JOSE TEACALCO	11,432,886	4,268,976	575,913	110,656	0	18,511	63,268	533,041	197,539	17,200,790	5,258	1,961	3,216	341,476	6,312	358,223	17,559,014
33.-	SAN JUAN HUACTZINCO	11,454,181	4,276,927	576,986	110,863	0	18,545	63,386	693,295	256,927	17,451,109	5,267	1,965	3,222	342,113	6,324	358,890	17,810,000
34.-	SAN LORENZO AXOCOMANITLA	10,223,802	3,817,511	515,007	98,954	0	16,553	56,577	606,818	224,880	15,560,103	4,702	1,754	2,876	305,364	5,644	320,339	15,880,442
35.-	SAN LUCAS TECOPIILCO	9,790,580	3,655,748	493,184	94,761	0	15,852	54,180	581,242	215,402	14,900,949	4,502	1,679	2,754	292,424	5,405	306,765	15,207,714
36.-	SAN PABLO DEL MONTE	42,769,368	15,969,844	2,154,437	413,955	0	69,248	236,679	4,732,295	1,753,735	68,099,562	19,668	7,336	12,031	1,277,432	23,612	1,340,080	69,439,642
37.-	SANTA ANA NOPALUCAN	12,268,804	4,581,103	618,021	118,747	0	19,864	67,894	1,056,308	391,456	19,122,197	5,642	2,104	3,451	366,444	6,773	384,415	19,506,612
38.-	SANTA APOLONIA TEACALCO	10,129,679	3,782,366	510,266	98,043	0	16,401	56,056	1,012,455	375,205	15,980,471	4,658	1,738	2,849	302,552	5,592	317,390	16,297,862
39.-	SANTA CATARINA AYOMETLA	12,562,656	4,690,826	632,823	121,591	0	20,340	69,520	796,376	295,128	19,189,261	5,777	2,155	3,534	375,220	6,936	393,622	19,582,882
40.-	SANTA CRUZ QUILEHTLA	11,222,590	4,190,453	565,320	108,621	0	18,170	62,104	954,234	353,628	17,475,120	5,161	1,925	3,157	335,195	6,196	351,634	17,826,754
41.-	SANTA CRUZ TLAXCALA	17,579,310	6,564,017	885,529	170,146	0	28,463	97,281	1,580,070	585,556	27,490,372	8,084	3,015	4,945	525,057	9,705	550,807	28,041,180
42.-	SANTA ISABEL XILOXOTLA	10,246,712	3,826,065	516,161	99,176	0	16,590	56,704	597,865	221,562	15,580,836	4,712	1,758	2,882	306,048	5,657	321,057	15,901,893
43.-	TENANCIINGO	14,527,280	5,424,406	731,788	140,606	0	23,521	80,392	1,110,348	411,482	22,449,823	6,681	2,492	4,086	433,900	8,020	455,179	22,905,002
44.-	TEOLOCHOLCO	19,587,925	7,314,023	986,710	189,587	0	31,715	108,397	1,696,651	628,760	30,543,767	9,008	3,360	5,510	585,050	10,814	613,743	31,157,509
45.-	TEPETITLA DE LARDIZABAL	17,720,897	6,616,884	892,661	171,517	0	28,692	98,065	1,481,227	548,926	27,558,868	8,149	3,040	4,985	529,286	9,784	555,243	28,114,111
46.-	TEPEYANCO	13,624,742	5,087,403	686,324	131,871	0	22,060	75,397	993,284	368,100	20,989,182	6,266	2,337	3,833	406,943	7,522	426,900	21,416,081
47.-	TERRENATE	15,485,619	5,782,244	780,063	149,882	0	25,073	85,695	1,668,502	618,328	24,595,406	7,121	2,656	4,356	462,523	8,549	485,206	25,080,612
48.-	TETLA DE LA SOLIDARIDAD	24,964,608	9,321,646	1,257,551	241,627	0	40,420	138,150	2,319,806	859,694	39,143,502	11,480	4,282	7,022	745,641	13,783	782,208	39,925,710
49.-	TETLATLAHUCA	14,210,556	5,306,143	715,833	137,541	0	23,008	78,639	944,281	349,940	21,765,941	6,535	2,438	3,997	424,440	7,845	445,255	22,211,196
50.-	TLAXCALA	81,661,679	30,492,017	4,113,573	790,386	0	132,218	451,904	7,677,728	2,845,279	128,164,784	37,554	14,007	22,971	2,439,064	45,084	2,558,681	130,723,465
51.-	TLAXCO	29,831,462	11,138,902	1,502,711	288,732	0	48,300	165,083	2,693,742	998,270	46,667,202	13,719	5,117	8,391	891,004	16,470	934,700	47,601,902
52.-	TOCATLAN	10,795,228	4,030,878	543,792	104,485	0	17,478	59,739	605,994	224,575	16,382,170	4,964	1,852	3,037	322,431	5,960	338,244	16,720,413
53.-	TOTOLAC	20,682,288	7,722,651	1,041,836	200,179	0	33,487	114,453	1,531,657	567,615	31,894,165	9,511	3,548	5,818	617,737	11,418	648,032	32,542,197
54.-	TZOMPANTEPEC	18,632,918	6,957,428	938,603	180,344	0	30,168	103,112	1,143,967	423,941	28,410,482	8,569	3,196	5,241	556,526	10,287	583,820	28,994,301
55.-	XALOZTOC	20,770,680	7,755,657	1,046,289	201,035	0	33,630	114,942	1,672,272	619,725	32,214,230	9,552	3,563	5,843	620,377	11,467	650,801	32,865,031
56.-	XALTOCAN	13,992,583	5,224,753	704,853	135,431	0	22,655	77,433	720,491	267,006	21,145,205	6,435	2,400	3,936	417,929	7,725	438,425	21,583,631
57.-	XICOHTZINCO	15,034,786	5,613,906	757,353	145,518	0	24,343	83,200	1,049,277	388,850	23,097,233	6,914	2,579	4,229	449,058	8,301	471,080	23,568,313
58.-	YAUHQUEMEHCAN	25,914,126	9,676,191	1,305,382	250,817	0	41,957	143,405	2,711,854	1,004,983	41,048,714	11,917	4,445	7,290	774,001	14,307	811,959	41,860,673
59.-	ZACATELCO	30,210,504	11,280,435	1,521,805	292,401	0	48,914	167,180	2,812,283	1,042,200	47,375,721	13,893	5,182	8,498	902,325	16,679	946,577	48,322,298
60.-	ZITLALTEPEC DE T. S. S.	12,703,339	4,743,356	639,910	122,953	0	20,568	70,298	772,298	286,205	19,358,927	5,842	2,179	3,573	379,422	7,013	398,030	19,756,957
	TOTAL:	1,194,845,601	446,148,710	60,188,384	11,564,650	0	1,934,566	6,612,100	100,307,606	37,172,863	1,858,774,480	549,472	204,952	336,106	35,687,547	659,658	37,437,735	1,896,212,215



FONDO DE APORTACIONES PARA FORTALECIMIENTO MUNICIPAL (FORTAMUN) 2019.



GOBIERNO DEL ESTADO DE TLAXCALA

SECRETARIA DE PLANEACION Y FINANZAS

DIRECCIÓN DE CONTABILIDAD GUBERNAMENTAL Y COORDINACIÓN HACENDARIA

DETERMINACIÓN DEL FONDO DE APORTACIONES PARA EL FORTALECIMIENTO MUNICIPAL 2019

				10/01/2019
NO.	MUNICIPIO	POBLACIÓN TOTAL 2015	PORCENTAJE DE DISTRIBUCIÓN	TECHO FINANCIERO 2019
1	Acuamanala de Miguel Hidalgo a/	5,925	0.00465492	4,123,769.64
2	Amaxac de Guerrero	11,144	0.00875518	7,756,166.90
3	Apetatitlán de Antonio Carvajal	15,271	0.01199751	10,628,537.75
4	Apizaco	78,624	0.06177019	54,721,901.13
5	Atlangatepec	6,597	0.00518287	4,591,478.20
6	Atlix	17,173	0.01349180	11,952,320.01
7	Benito Juárez	6,038	0.00474370	4,202,417.06
8	Calpulalpan	48,385	0.03801321	33,675,712.08
9	Chiautempan	70,011	0.05500347	48,727,297.27
10	Contla de Juan Cuamatzi	38,330	0.03011360	26,677,483.60
11	Cuapiaxtla	15,337	0.01204937	10,674,473.41
12	Cuaxomulco a/	5,272	0.00414190	3,669,284.99
13	El Carmen Tequexquitta	17,259	0.01355937	12,012,175.57
14	Emiliano Zapata a/	4,561	0.00358331	3,174,432.63
15	Españita	8,668	0.00680993	6,032,883.59
16	Huamantla	92,887	0.07297578	64,648,876.05
17	Hueyotlipan	14,575	0.01145071	10,144,125.32
18	Ixtacuixtla de Mariano Matamoros	38,324	0.03010888	26,673,307.63
19	Ixtenco	7,080	0.00556233	4,927,643.72
20	La Magdalena Tlaltelulco	18,873	0.01482739	13,135,511.30
21	Lázaro Cárdenas a/	3,103	0.00243784	2,159,672.10
22	Mazatecochco de José María Morelos	10,901	0.00856427	7,587,040.14
23	Muñoz de Domingo Arenas a/	4,679	0.00367601	3,256,560.03
24	Nanacamilpa de Mariano Arista	18,115	0.01423188	12,607,947.18
25	Nativitas	25,053	0.01968265	17,436,759.63
26	Panotla	27,154	0.02133328	18,899,044.86
27	Papalotla de Xicohténcatl	30,364	0.02385518	21,133,188.42
28	San Damián Texóloc a/	5,569	0.00437523	3,875,995.46
29	San Francisco Tetlanohcan	10,910	0.00857134	7,593,304.10
30	San Jerónimo Zacualpan a/	3,767	0.00295951	2,621,812.70



GOBIERNO DEL ESTADO DE TLXCALA
SECRETARIA DE PLANEACION Y FINANZAS

DIRECCIÓN DE CONTABILIDAD GUBERNAMENTAL Y COORDINACIÓN HACENDARIA

DETERMINACIÓN DEL FONDO DE APORTACIONES PARA EL FORTALECIMIENTO MUNICIPAL 2019

				10/01/2019
NO.	MUNICIPIO	POBLACIÓN TOTAL 2015	PORCENTAJE DE DISTRIBUCIÓN	TECHO FINANCIERO 2019
31	San José Teacalco a/	5,923	0.00465335	4,122,377.65
32	San Juan Huactzinco	7,511	0.00590094	5,227,617.51
33	San Lorenzo Axocomanitla a/	5,618	0.00441373	3,910,099.21
34	San Lucas Tecopilco a/	3,131	0.00245984	2,179,159.96
35	San Pablo del Monte	77,242	0.06068443	53,760,036.22
36	Sanctórum de Lázaro Cárdenas	9,490	0.00745573	6,604,991.37
37	Santa Ana Nopalucan	7,773	0.00610678	5,409,968.17
38	Santa Apolonia Teacalco a/	4,559	0.00358173	3,173,040.64
39	Santa Catarina Ayometla	8,817	0.00692699	6,136,586.82
40	Santa Cruz Quilehlla	7,169	0.00563226	4,989,587.27
41	Santa Cruz Tlaxcala	20,242	0.01590293	14,088,328.28
42	Santa Isabel Xiloxoxitla a/	4,992	0.00392192	3,474,406.42
43	Tenancingo	12,834	0.01008291	8,932,398.24
44	Teolochoolco	24,380	0.01915391	16,968,355.08
45	Tepetitla de Lardizábal	21,060	0.01654559	14,657,652.09
46	Tepeyanco	12,047	0.00946461	8,384,650.27
47	Terrenate	14,746	0.01158505	10,263,140.44
48	Tetla de la Solidaridad	32,613	0.02562209	22,698,480.89
49	Tetlatlahuca	13,414	0.01053858	9,336,075.27
50	Tlaxcala	95,051	0.07467590	66,155,008.96
51	Tlaxco	42,536	0.03341800	29,604,838.05
52	Tocatlán a/	5,843	0.00459050	4,066,698.06
53	Totolac	21,814	0.01713796	15,182,432.23
54	Tzompantepec	16,359	0.01285229	11,385,780.18
55	Xaloztoc	23,905	0.01878073	16,637,757.51
56	Xaltocan	10,263	0.00806303	7,142,995.41
57	Xicohtzinco	13,629	0.01070749	9,485,714.17
58	Yauhquemehcan	38,296	0.03008688	26,653,819.77
59	Zacatelco	42,686	0.03353585	29,709,237.28
60	Ziltlaltépec de Trinidad Sánchez Santos	8,955	0.00703541	6,232,634.12
TOTAL :		1,272,847	1.00000000	885,894,990.00



FONDO DE APORTACIONES PARA LA INFRAESTRUCTURA MUNICIPAL (FAISM) 2019.



GOBIERNO DEL ESTADO DE TLAXCALA
SECRETARÍA DE PLANEACIÓN Y FINANZAS

DIRECCIÓN DE CONTABILIDAD GUBERNAMENTAL Y COORDINACIÓN HACENDARIA
FONDO DE APORTACIONES PARA LA INFRAESTRUCTURA SOCIAL MUNICIPAL 2019

					10/01/2019
Clave	Municipio	Asignación 2013	Asignación por Z_{it}	Asignación por e_{it}	Asignación FISMDF 2019
1	Amaxac de Guerrero	1,992,746.64	1,156,571.16	985,494.78	4,134,812.58
2	Apetatitlán de Antonio Carvajal	2,620,003.01	1,203,837.68	771,674.82	4,595,515.51
3	Atlangatepec	4,839,720.14	2,034,319.93	481,539.63	7,355,579.70
4	Atltzayanca	15,833,581.52	4,198,988.25	984,089.65	21,016,659.42
5	Apizaco	13,933,418.74	5,138,402.01	1,079,625.80	20,151,446.55
6	Calpulalpan	9,583,408.02	4,414,529.66	1,093,379.85	15,091,317.53
7	El Carmen Tequexquitla	13,787,333.33	4,766,972.40	1,357,397.64	19,911,703.37
8	Cuapiaxtla	7,058,166.63	2,536,431.81	569,846.44	10,164,444.88
9	Cuaxomulco	2,439,603.14	1,594,260.72	605,643.74	4,639,507.60
10	Chiautempan	17,956,967.54	6,385,389.56	1,496,290.14	25,838,647.24
11	Muñoz de Domingo Arenas	1,808,132.62	743,841.39	665,910.54	3,217,884.55
12	Españita	9,044,933.05	3,134,673.83	665,786.31	12,845,393.19
13	Huamantla	33,549,670.62	19,633,704.43	852,162.79	54,035,537.84
14	Hueyotlipan	12,296,047.17	1,716,865.84	2,121,606.95	16,134,519.96
15	Ixtacuixtla de Mariano Matamoros	14,823,750.51	3,496,696.91	1,168,443.83	19,488,891.25
16	Ixtenco	2,188,217.01	3,017,788.10	655,259.08	5,861,264.19
17	Mazatecochco de José María Morelos	3,099,575.73	3,593,773.15	664,554.34	7,357,903.22
18	Contla de Juan Cuamatzi	10,607,088.91	6,550,253.48	811,707.73	17,969,050.12
19	Tepetitla de Lardizábal	4,389,493.97	3,727,749.36	975,563.61	9,092,806.94
20	Sanctórum de Lázaro Cárdenas	3,738,467.83	2,313,220.12	697,185.63	6,748,873.58
21	Nanacamilpa de Mariano Arista	6,475,174.16	2,206,652.00	1,054,907.74	9,736,733.90
22	Acuamanala de Miguel Hidalgo	1,270,081.96	906,635.42	1,031,592.68	3,208,310.06
23	Natávitlas	11,218,250.68	4,593,910.32	958,661.98	16,770,822.98
24	Panotla	8,635,294.20	2,769,150.08	969,136.36	12,373,580.64
25	San Pablo del Monte	18,259,809.54	30,510,206.81	653,278.46	49,423,294.81
26	Santa Cruz Tlaxcala	6,974,212.59	2,428,625.86	1,219,738.53	10,622,576.98
27	Tenancingo	5,486,217.15	3,439,381.68	665,640.80	9,591,239.63
28	Teolocholco	6,277,734.77	4,183,829.22	999,245.52	11,460,809.51
29	Tepeyanco	3,487,819.33	1,054,730.18	1,061,310.93	5,603,860.44
30	Terrenate	12,634,279.79	3,127,222.97	895,742.01	16,657,244.77



GOBIERNO DEL ESTADO DE TLAXCALA
SECRETARÍA DE PLANEACIÓN Y FINANZAS

DIRECCIÓN DE CONTABILIDAD GUBERNAMENTAL Y COORDINACIÓN HACENDARIA
FONDO DE APORTACIONES PARA LA INFRAESTRUCTURA SOCIAL MUNICIPAL 2019

10/01/2019

Clave	Municipio	Asignación 2013	Asignación por Z_{it}	Asignación por e_{it}	Asignación FISMDF 2019
31	Tetla de la Solidaridad	8,448,189.92	3,991,360.25	1,187,992.11	13,627,542.28
32	Tetlatlahuca	4,277,820.35	1,448,422.99	1,213,234.27	6,939,477.61
33	Tlaxcala	10,345,686.57	6,181,398.23	830,676.33	17,357,761.13
34	Tlaxco	29,889,419.46	6,228,912.63	1,766,209.21	37,884,541.30
35	Tocatlán	2,719,834.01	1,284,620.15	963,551.35	4,968,005.51
36	Totolac	3,110,458.33	1,372,284.16	1,179,680.89	5,662,423.38
37	Zitlaltépec de Trinidad Sánchez Santos	7,828,888.36	9,548,452.52	390,802.78	17,768,143.66
38	Tzompantepec	4,180,834.06	1,706,287.74	1,330,371.24	7,217,493.04
39	Xaloztoc	9,402,312.27	2,633,074.71	1,352,802.49	13,388,189.47
40	Xaltocan	4,461,384.24	1,810,672.55	788,196.96	7,060,253.75
41	Papalotla de Xicohténcatl	6,512,346.34	4,301,322.40	795,232.51	11,608,901.25
42	Xicohtzinco	2,137,884.44	1,212,744.12	966,026.38	4,316,654.94
43	Yauhquemehcan	5,406,102.77	2,367,746.24	932,586.94	8,706,435.95
44	Zacatelco	10,296,670.94	4,266,803.00	1,220,904.52	15,784,378.46
45	Benito Juárez	2,107,744.46	2,035,148.79	830,790.12	4,973,683.37
46	Emiliano Zapata	4,069,248.49	1,773,983.16	554,062.72	6,397,294.37
47	Lázaro Cárdenas	2,188,001.65	614,341.62	598,441.70	3,400,784.97
48	La Magdalena Tlaltelulco	5,744,923.59	2,707,475.60	1,389,470.62	9,841,869.81
49	San Damián Texóloc	1,616,138.25	1,499,275.36	674,155.48	3,789,569.09
50	San Francisco Tetlanohcan	4,801,712.57	2,551,895.90	984,909.05	8,338,517.52
51	San Jerónimo Zacualpan	1,168,190.28	756,476.03	1,020,150.62	2,944,816.93
52	San José Teacalco	3,829,234.37	3,210,496.95	538,836.75	7,578,568.07
53	San Juan Huactzinco	2,541,423.41	3,379,985.01	720,323.90	6,641,732.32
54	San Lorenzo Axocomanitla	1,464,120.78	1,011,295.61	690,327.49	3,165,743.88
55	San Lucas Tecopilco	1,760,868.58	1,214,367.26	452,678.62	3,427,914.46
56	Santa Ana Nopalucan	3,603,836.90	4,165,183.87	843,836.49	8,612,857.26
57	Santa Apolonia Teacalco	2,274,407.30	2,097,405.02	595,742.81	4,967,555.13
58	Santa Catarina Ayometla	2,757,387.92	3,031,961.58	500,252.09	6,289,601.59
59	Santa Cruz Quilehtla	2,606,163.27	3,274,805.74	611,226.32	6,492,195.33
60	Santa Isabel Xiloxotla	1,310,961.82	1,901,290.45	903,634.96	4,115,887.23
TOTAL:		\$419,171,396.00	\$220,158,103.97	\$55,039,526.03	\$694,369,026.00



COMPORTAMIENTO DE LA RECAUDACIÓN DEL IMPUESTO PREDIAL Y LOS DERECHOS POR EL SUMINISTRO DE AGUA POTABLE 2018



IMPUESTO PREDIAL 2018

MUNICIPIO	IMPORTE		% INCREMENTO	DIFERENCIA ABSOLUTA
	2018	2017		
ACUAMANALA DE M.H.	794,607.50	429,588.80	84.97%	365,018.70
ATLTZAYANCA	789,873.00	976,059.00	-19.08%	-186,186.00
AMAXAC DE GRO.	619,348.00	596,298.50	3.87%	23,049.50
APETATITLAN DE A.C.	1,913,252.96	1,841,192.55	3.91%	72,060.41
APIZACO	25,002,984.42	20,431,165.47	22.38%	4,571,818.95
ATLANGATEPEC	388,004.00	279,455.25	38.84%	108,548.75
BENITO JUAREZ	155,296.00	121,220.00	28.11%	34,076.00
CALPULALPAN	4,942,912.84	3,170,932.36	55.88%	1,771,980.48
CHIAUTEMPAN	3,977,328.00	4,244,355.54	-6.29%	-267,027.54
CONTLA DE J.C.	825,878.00	772,866.00	6.86%	53,012.00
CUAPIAXTLA	296,405.00	374,681.00	-20.89%	-78,276.00
CUAXOMULCO	289,169.00	276,101.00	4.73%	13,068.00
EL CARMEN TEQUEXQUITLA	604,479.50	755,016.00	-19.94%	-150,536.50
EMILIANO ZAPATA	146,274.73	87,918.00	66.38%	58,356.73
ESPAÑITA	308,367.00	336,593.00	-8.39%	-28,226.00
HUAMANTLA	9,240,918.94	6,016,546.84	53.59%	3,224,372.10
HUEYOTLIPAN	317,159.50	366,078.94	-13.36%	-48,919.44
IXTACUIXTLA DE M.M.	2,284,708.01	1,698,258.33	34.53%	586,449.68
IXTENCO	113,869.70	217,124.34	-47.56%	-103,254.64
LA MAGDALENA TLALTELULCO	995,429.00	879,131.81	13.23%	116,297.19
LAZARO CARDENAS	54,395.00	71,873.00	-24.32%	-17,478.00
MAZATECOCHCO DE J.M.M.	234,469.42	228,009.95	2.83%	6,459.47
MUÑOZ DE D.A.	89,517.00	122,938.00	-27.19%	-33,421.00
NANACAMILPA DE M.A.	2,285,805.58	1,241,265.54	84.15%	1,044,540.04
NATIVITAS	518,582.00	436,505.00	18.80%	82,077.00
PANOTLA	2,138,729.57	1,562,542.31	36.87%	576,187.26
PAPALOTLA DE X.	3,328,290.35	3,311,589.96	0.50%	16,700.39
SAN DAMIAN TEXOLOC	177,807.18	117,218.18	51.69%	60,589.00
SAN FCO. TETLANOHCAN	156,361.50	128,263.00	21.91%	28,098.50



IMPUESTO PREDIAL 2018

MUNICIPIO	IMPORTE		%	DIFERENCIA ABSOLUTA
	2018	2017		
SAN JERONIMO ZACUALPAN	80,906.00	59,796.60	35.30%	21,109.40
SAN JOSE TECALCO	97,696.00	72,137.00	35.43%	25,559.00
SAN JUAN HUACTZINCO	173,487.50	149,212.84	16.27%	24,274.66
SAN LORENZO AXOCOMANITLA	125,685.00	124,260.00	1.15%	1,425.00
SAN LUCAS TECOPILCO	209,741.00	151,056.00	38.85%	58,685.00
SAN PABLO DEL MONTE	1,425,252.50	1,045,845.04	36.28%	379,407.46
SANCTÓRUM DE L.C.	453,042.77	445,172.20	1.77%	7,870.57
SANTA ANA NOPALUCAN	73,428.00	114,555.55	-35.90%	-41,127.55
SANTA APOLONIA TEACALCO	52,661.60	47,768.00	10.24%	4,893.60
SANTA CATARINA AYOMETLA	134,862.00	174,252.54	-22.61%	-39,390.54
SANTA CRUZ QUILEHTLA	107,759.00	225,926.00	-52.30%	-118,167.00
SANTA CRUZ TLAXCALA	1,693,348.00	1,778,008.50	-4.76%	-84,660.50
SANTA ISABEL XILOXOTLA	567,232.60	310,287.50	82.81%	256,945.10
TENANCINGO	455,295.00	419,050.00	8.65%	36,245.00
TEOLOCHOLCO	1,370,736.50	1,039,457.63	31.87%	331,278.87
TEPETITLA DE LARDIZABAL	632,156.81	545,378.10	15.91%	86,778.71
TEPEYANCO	443,296.50	446,387.68	-0.69%	-3,091.18
TERRENATE	301,747.00	355,190.00	-15.05%	-53,443.00
TETLA DE LA SOLIDARIDAD	5,971,738.28	5,001,754.12	19.39%	969,984.16
TETLATLAHUCA	115,115.00	79,123.00	45.49%	35,992.00
TLAXCALA	24,084,752.00	19,578,222.82	23.02%	4,506,529.18
TLAXCO	1,722,468.00	1,437,604.00	19.82%	284,864.00
TOCATLAN	163,254.20	167,896.66	-2.77%	-4,642.46
TOTOLAC	1,891,070.25	1,735,166.65	8.98%	155,903.60
TZOMPANTEPEC	626,208.00	692,677.00	-9.60%	-66,469.00
XALOZTOC	1,846,986.59	1,735,166.65	6.44%	111,819.94
XALTOCAN	893,361.00	707,313.00	26.30%	186,048.00
XICOHTZINCO	2,389,489.75	1,305,278.84	83.06%	1,084,210.91
YAUHQUEMEHCAN	3,745,090.00	3,952,263.70	-5.24%	-207,173.70
ZACATELCO	1,549,302.00	1,463,838.50	5.84%	85,463.50
ZITLALTEPEC DE T.S.S.	235,310.00	280,916.00	-16.23%	-45,606.00
T O T A L	116,622,701.55	96,731,749.79	20.56%	19,890,951.76



DERECHOS POR EL SUMINISTRO DE AGUA 2018

MUNICIPIO	IMPORTE		% INCREMENTO	DIFERENCIA ABSOLUTA
	2018	2017		
ACUAMANALA DE M.H.	380,809.00	94,088.00	304.74%	286,721.00
ATLTZAYANCA	760,784.10	362,219.00	110.03%	398,565.10
AMAXAC DE GRO.	640,103.00	604,125.00	5.96%	35,978.00
APETATITLAN DE A.C.	2,564,367.00	2,483,345.50	3.26%	81,021.50
APIZACO	35,118,654.00	30,927,775.00	13.55%	4,190,879.00
ATLANGATEPEC	677,079.50	204,751.00	230.68%	472,328.50
BENITO JUAREZ	527,800.00	476,055.00	10.87%	51,745.00
CALPULALPAN	6,330,268.33	8,126,219.50	-22.10%	-1,795,951.17
CHIAUTEMPAN	15,419,801.11	13,446,658.22	14.67%	1,973,142.89
CONTLA	1,246,941.00	939,723.00	32.69%	307,218.00
CUAPIAXTLA	710,283.00	680,249.50	4.42%	30,033.50
CUAXOMULCO	708,621.00	769,104.50	-7.86%	-60,483.50
EL CARMEN TEQUEXQUITLA	450,362.50	713,232.22	-36.86%	-262,869.72
EMILIANO ZAPATA	206,681.53	194,767.50	6.12%	11,914.03
ESPAÑITA	1,154,151.00	999,676.00	15.45%	154,475.00
HUAMANTLA	21,552,871.09	24,062,117.86	-10.43%	-2,509,246.77
HUEYOTLIPAN	603,347.81	2,175,933.08	-72.27%	-1,572,585.27
IXTACUIXTLA DE M.M.	993,398.56	301,480.00	229.51%	691,918.56
IXTENCO	571,990.00	1,266,681.36	-54.84%	-694,691.36
LA MAGDALENA TLALTELULCO	1,135,052.00	1,029,941.00	10.21%	105,111.00
LAZARO CARDENAS	105,167.00	190,809.49	-44.88%	-85,642.49
MAZATECOCHCO DE J.M.M.	698,000.00	778,713.00	-10.36%	-80,713.00
MUÑOZ DE D.A.	87,652.00	136,760.00	-35.91%	-49,108.00
NANACAMILPA DE M.A.	2,851,697.00	3,554,945.65	-19.78%	-703,248.65
NATIVITAS	1,398,762.00	1,022,015.00	36.86%	376,747.00
PANOTLA	1,952,626.10	1,462,818.73	33.48%	489,807.37
PAPALOTLA DE X.	870,386.00	977,204.00	-10.93%	-106,818.00
SAN DAMIAN TEXOLOC	596,818.00	554,791.00	7.58%	42,027.00
SAN FCO. TETLANOHCAN	1,214,788.50	938,104.00	29.49%	276,684.50



DERECHOS POR EL SUMINISTRO DE AGUA 2018

MUNICIPIO	IMPORTE		% INCREMENTO	DIFERENCIA ABSOLUTA
	2018	2017		
SAN JERÓNIMO ZACUALPAN	248,852.42	210,450.00	18.25%	38,402.42
SAN JOSE TECALCO	525,069.00	495,498.00	5.97%	29,571.00
SAN JUAN HUACTZINCO	350,645.00	325,825.00	7.62%	24,820.00
SAN LORENZO AXOCOMANITLA	209,837.00	196,840.00	6.60%	12,997.00
SAN LUCAS TECOPILCO	565,020.00	339,435.00	66.46%	225,585.00
SAN PABLO DEL MONTE	6,173,899.22	5,982,649.00	3.20%	191,250.22
SANCTÓRUM DE L.C.	386,141.66	402,227.12	-4.00%	-16,085.46
SANTA ANA NOPALUCAN	443,350.00	374,615.00	18.35%	68,735.00
SANTA APOLONIA TEACALCO	856,400.00	701,600.00	22.06%	154,800.00
SANTA CATARINA AYOMETLA	0.00	260,484.50	-100.00%	-260,484.50
SANTA CRUZ QUILEHTLA	84,980.00	464,592.00	-81.71%	-379,612.00
SANTA CRUZ TLAXCALA	1,023,833.82	542,823.00	88.61%	481,010.82
SANTA ISABEL XILOXOTLA	1,198,064.42	801,542.00	49.47%	396,522.42
TENANCINGO	571,926.00	472,790.00	20.97%	99,136.00
TEOLOCHOLCO	1,218,872.00	1,507,481.15	-19.15%	-288,609.15
TEPETITLA DE LARDIZABAL	482,064.00	506,684.63	-4.86%	-24,620.63
TEPEYANCO	308,360.00	284,184.00	8.51%	24,176.00
TERRENATE	652,072.50	715,567.00	-8.87%	-63,494.50
TETLA DE LA SOLIDARIDAD	1,996,698.00	1,546,316.27	29.13%	450,381.73
TETLATLAHUCA	469,751.65	432,960.00	8.50%	36,791.65
TLAXCALA	44,124,340.30	41,151,201.19	7.22%	2,973,139.11
TLAXCO	1,241,019.00	1,157,244.00	7.24%	83,775.00
TOCATLAN	311,187.58	264,151.01	17.81%	47,036.57
TOTOLAC	1,300,937.68	931,275.50	39.69%	369,662.18
TZOMPANTEPEC	1,183,234.00	811,949.00	45.73%	371,285.00
XALOZTOC	1,353,661.00	1,245,689.00	8.67%	107,972.00
XALTOCAN	1,281,812.00	444,678.50	188.26%	837,133.50
XICOHTZINCO	1,188,112.19	814,331.78	45.90%	373,780.41
YAUHQUEMEHCAN	2,153,645.00	3,143,358.30	-31.49%	-989,713.30
ZACATELCO	5,507,601.83	5,092,783.57	8.15%	414,818.26
ZITLALTEPEC DE T.S.S.	89,975.00	145,960.37	-38.36%	-55,985.37
T O T A L	179,030,624.40	171,241,489.00	4.55%	7,789,135.40



VII

PARTICIPACIONES ARTÍCULO 3-B, DE LA LEY DE COORDINACIÓN FISCAL



LEY DE COORDINACIÓN FISCAL ARTÍCULO 3-B

Las Entidades adheridas al Sistema Nacional de Coordinación Fiscal participarán al 100% de la recaudación que se obtenga del Impuesto Sobre la Renta que efectivamente se entere a la Federación, correspondiente al salario personal que preste o desempeñe un servicio personal subordinado en las dependencias de la entidad federativa, del municipio o demarcación territorial del Distrito Federal así como en sus respectivos organismos autónomos y entidades paraestatales y paramunicipales.



Requisitos de procedencia:

- ✓ El ISR **efectivamente pagado y enterado**, correspondiente al salario del personal, será participado una vez descontadas las devoluciones.
- ✓ Salario pagado **con recursos propios o participaciones (si es participable)**.
- ✓ Entidades enteren el 100% de la retención del ISR de **salarios pagados con recursos federales (no son participables)**.
- ✓ Informar mensualmente el importe del ISR timbrado y pagado, anexando copia de la declaración del periodo.



FONDO ISR A MUNICIPIOS 2018

NO.	MUNICIPIO	TOTAL	ENERO	FEBRERO	MARZO	ABRIL	MAYO	JUNIO	JULIO	AGOSTO	SEPTIEMBRE	OCTUBRE	NOVIEMBRE	DICIEMBRE
1	ACUAMANALA DE M. H.	1,099,784.00	228,523.00	3,758.00	0.00	69,581.00	138,510.00	130,766.00	150,352.00	52,672.00	110,827.00	71,109.00	71,805.00	71,881.00
2	ATLTZAYANCA	1,667,696.00	145,799.00	0.00	409,813.00	284,982.00	134,303.00	0.00	132,843.00	138,438.00	138,825.00	146,297.00	136,396.00	0.00
3	AMAXAC DE GRO.	1,700,573.00	312,560.00	0.00	83,091.00	169,076.00	82,810.00	54,146.00	413,894.00	85,730.00	145,172.00	181,716.00	0.00	172,378.00
4	APETATITLAN DE A. C.	2,655,121.00	0.00	213,685.00	0.00	0.00	0.00	0.00	0.00	542,266.00	256,093.00	0.00	0.00	1,643,077.00
5	APIZACO	11,364,503.00	156,791.00	2,559,991.00	2,263,199.00	766,369.00	1,412,489.00	626,668.00	1,057,585.00	1,105,566.00	752,199.00	0.00	0.00	663,646.00
6	ATLANGATEPEC	1,246,336.00	183,340.00	13,281.00	83,459.00	146,417.00	85,012.00	84,743.00	85,118.00	84,506.00	0.00	85,939.00	0.00	394,521.00
7	BENITO JUAREZ	1,078,117.00	0.00	0.00	0.00	68,136.00	332,347.00	0.00	282,269.00	169,897.00	0.00	154,874.00	70,594.00	0.00
8	CALPULALPAN	2,989,671.00	171,459.00	155,979.00	751,905.00	784,350.00	5,565.00	182,005.00	382,315.00	0.00	0.00	201,849.00	0.00	354,244.00
9	CHIAUTEMPAN	14,670,894.00	1,256,192.00	34,150.00	5,696,492.00	921,465.00	1,647,961.00	1,222,064.00	1,130,130.00	272,538.00	367,982.00	996,733.00	131,392.00	993,795.00
10	CONTLA DE J. C.	0.00	0.00	0.00	0.00	0.00	0.00	0.00	0.00	0.00	0.00	0.00	0.00	0.00
11	CUAPIAXTLA	1,458,847.00	455,068.00	106,928.00	29.00	99,530.00	197,263.00	107,156.00	131,602.00	128,581.00	116,472.00	0.00	116,218.00	0.00
12	CUAXOMULCO	1,193,850.00	277,617.00	76,029.00	0.00	151,962.00	78,420.00	95,217.00	96,361.00	78,691.00	77,337.00	76,892.00	76,124.00	109,200.00
13	EL CARMEN TEQUXQUITLA	1,313,830.00	163,624.00	105,604.00	105,450.00	216,443.00	0.00	98,652.00	0.00	0.00	375,757.00	248,300.00	0.00	0.00
14	EMILIANO ZAPATA	896,936.00	123,513.00	106,944.00	54,738.00	55,330.00	54,812.00	0.00	252,991.00	46,825.00	59,933.00	46,427.00	46,824.00	48,599.00
15	ESPAÑITA	1,334,829.00	127,439.00	98,427.00	0.00	86,082.00	88,140.00	87,932.00	213,918.00	370,254.00	0.00	175,091.00	87,546.00	0.00
16	HUAMANTLA	9,576,548.00	1,937,541.00	415,826.00	4,295.00	420,681.00	401,325.00	497,914.00	1,154,310.00	1,376,144.00	501,895.00	490,483.00	66,062.00	2,310,072.00
17	HUEYOTLIPAN	3,570,460.00	253,751.00	0.00	1,195,271.00	98,528.00	0.00	0.00	0.00	0.00	0.00	1,366,238.00	538,540.00	118,132.00
18	IXTACUIXTLA DE M. M.	3,250,755.00	0.00	478,977.00	127,711.00	936,946.00	230,637.00	357,677.00	0.00	291,072.00	25,738.00	0.00	0.00	801,997.00
19	IXTENCO	599,813.00	49,502.00	0.00	0.00	263,192.00	142,667.00	0.00	0.00	0.00	0.00	0.00	0.00	144,452.00
20	LA MAGDALENA TLALTELULCO	2,418,793.00	0.00	0.00	0.00	0.00	544,982.00	95,249.00	727,285.00	530,086.00	521,191.00	0.00	0.00	0.00
21	LAZARO CARDENAS	979,385.00	179,398.00	-	-	-	212,761.00	-	143,347.00	87,825.00	-	142,711.00	70,983.00	142,360.00
22	MAZATECOCHCO DE J. M. M.	1,747,579.00	347,006.00	0.00	192,236.00	323,954.00	100,716.00	101,143.00	143,885.00	0.00	205,670.00	98,944.00	101,606.00	132,419.00
23	MUÑOZ DE D. A.	770,642.00	194,415.00	176,261.00	0.00	0.00	0.00	0.00	251,384.00	0.00	98,916.00	49,666.00	0.00	0.00
24	NANACAMILPA DE M. A.	1,157,904.00	134,798.00	0.00	247,730.00	0.00	109,918.00	184,984.00	115,385.00	0.00	118,902.00	127,229.00	0.00	118,958.00
25	NATIVITAS	1,391,994.00	202,541.00	0.00	106,953.00	112,707.00	107,800.00	107,521.00	107,711.00	109,415.00	108,347.00	56,940.00	111,100.00	260,959.00
26	PANOTLA	2,852,683.00	201,776.00	0.00	0.00	563,433.00	648,662.00	373,955.00	221,327.00	0.00	222,882.00	412,888.00	0.00	207,760.00
27	PAPALOTLA DE X	1,670,235.00	212,403.00	168,939.00	981.00	0.00	112,826.00	339,560.00	118,332.00	112,913.00	137,505.00	110,510.00	244,357.00	111,909.00
28	SANCTORUM DE L. C.	4,328,131.00	-	-	-	-	1,181,316.00	427,491.00	954.00	84,496.00	-	625,370.00	2,008,504.00	-
29	SAN DAMIAN TEXOLOC	925,892.00	39,427.00	-	65,121.00	216,862.00	73,325.00	72,956.00	144,690.00	-	77,221.00	78,760.00	76,492.00	81,038.00
30	SAN FCO. TETLANOHCAN	1,475,362.00	0.00	0.00	0.00	0.00	0.00	185,820.00	688,305.00	0.00	120,816.00	122,588.00	117,070.00	240,763.00



FONDO ISR A MUNICIPIOS 2018

NO.	MUNICIPIO	TOTAL	ENERO	FEBRERO	MARZO	ABRIL	MAYO	JUNIO	JULIO	AGOSTO	SEPTIEMBRE	OCTUBRE	NOVIEMBRE	DECIEMBRE
31	SAN JERONIMO ZACUALPAN	914,526.00	197,774.00	0.00	119,682.00	0.00	60,148.00	114,661.00	5,083.00	48,027.00	134,668.00	56,317.00	59,680.00	118,486.00
32	SAN JOSE TEACALCO	454,784.00	-	-	48,876.00	59,381.00	56,239.00	55,342.00	60,947.00	-	-	59,544.00	59,835.00	54,620.00
33	SAN JUAN HUACTZINCO	1,102,311.00	0.00	83,012.00	74,500.00	73,262.00	78,828.00	76,407.00	139,616.00	280,163.00	149,544.00	0.00	73,731.00	73,248.00
34	SAN LORENZO AXOCOMANITLA	1,201,524.00	0.00	150,507.00	93,090.00	0.00	185,641.00	259,999.00	172,454.00	0.00	171,362.00	83,742.00	84,729.00	0.00
35	SAN LUCAS TECOPILCO	1,917,835.00	0.00	224,988.00	69,092.00	188,221.00	0.00	121,989.00	0.00	114,386.00	59,491.00	206,586.00	88,035.00	845,047.00
36	SAN PABLO DEL MONTE	5,029,108.00	937,710.00	4,348.00	93,632.00	570,747.00	967,058.00	424,873.00	336,219.00	369,605.00	333,709.00	659,171.00	0.00	332,036.00
37	SANTA ANA NOPALUCAN	825,767.00	0.00	193,621.00	75,585.00	101,512.00	87,734.00	0.00	0.00	76,187.00	555.00	199,756.00	0.00	90,817.00
38	SANTA APOLONIA TEACALCO	1,317,790.00	67,431.00	0.00	94,916.00	84,883.00	94,345.00	183,440.00	0.00	279,790.00	457.00	416,923.00	0.00	95,605.00
39	SANTA CATARINA AYOMETLA	2357023.00	0.00	0.00	0.00	0.00	0.00	0.00	0.00	0.00	405,482.00	1,414,741.00	267,620.00	269,180.00
40	SANTA CRUZ QUILEHTLA	1,090,374.00	0.00	0.00	0.00	109,932.00	105,525.00	52,566.00	53,971.00	0.00	57,390.00	654,545.00	56,445.00	0.00
41	SANTA CRUZ TLAXCALA	2,052,937.00	149,505.00	302,989.00	139,612.00	148,800.00	134,346.00	135,013.00	167,274.00	136,234.00	296,952.00	135,847.00	306,365.00	-
42	SANTA ISABEL XILOXOTLA	1,630,840.00	-	-	-	-	559,250.00	339,384.00	-	487,155.00	245,051.00	-	-	-
43	TENANCINGO	829,936.00	181,351.00	137,995.00	0.00	55,668.00	54,214.00	54,978.00	56,620.00	65,444.00	111,897.00	0.00	55,349.00	56,420.00
44	TEOLOCHOLCO	2,412,013.00	136,641.00	0.00	451,444.00	14,121.00	156,310.00	159,670.00	158,484.00	679,637.00	160,925.00	161,791.00	167,330.00	165,660.00
45	TEPETITLA DE LARDIZABAL	1,559,433.00	167,287.00	95,783.00	0.00	0.00	321,797.00	0.00	0.00	0.00	230,022.00	113,992.00	468,243.00	162,309.00
46	TEPEYANCO	1,140,215.00	83,898.00	221,877.00	0.00	83,218.00	83,632.00	77,588.00	175,372.00	82,210.00	97.00	80,985.00	0.00	251,338.00
47	TERRENATE	1,414,904.00	147,860.00	0.00	0.00	205,523.00	226,915.00	72,736.00	0.00	365,253.00	0.00	244,064.00	0.00	152,553.00
48	TETLA DE LA SOLIDARIDAD	3,377,398.00	813,897.00	0.00	168,445.00	160,282.00	0.00	957,649.00	368,739.00	182,469.00	0.00	360,062.00	175,567.00	190,288.00
49	TETLATLAHUCA	1,440,826.00	231,406.00	0.00	149,914.00	80,363.00	370,144.00	150,380.00	0.00	88,209.00	144,134.00	75,500.00	78,157.00	72,619.00
50	TLAXCALA	23,194,873.00	3,753,807.00	2,150,382.00	929,921.00	1,017,758.00	1,603,530.00	408,223.00	2,989,782.00	2,783,517.00	3,406,122.00	0.00	316,816.00	3,835,015.00
51	TLAXCO	8,110,718.00	786,206.00	0.00	241,711.00	246,380.00	500,177.00	460,913.00	276,477.00	867,821.00	527,381.00	473,383.00	3,264,288.00	465,981.00
52	TOCATLAN	1,398,783.00	40,685.00	203,614.00	39,741.00	34,911.00	0.00	44,947.00	595,191.00	36,338.00	403,356.00	0.00	0.00	0.00
53	TOTOLAC	2,328,767.00	63,434.00	132,715.00	223,195.00	-	407,250.00	880,863.00	-	311,070.00	156,007.00	-	-	154,233.00
54	TZOMPANTEPEC	1,919,463.00	223,709.00	290,811.00	283,222.00	1,348.00	120,539.00	274,475.00	161,284.00	0.00	313,450.00	250,625.00	0.00	0.00
55	XALOZTOC	2,737,249.00	449,951.00	4,606.00	182,284.00	162,318.00	161,583.00	162,740.00	162,149.00	207,047.00	166,839.00	751,458.00	164,045.00	162,229.00
56	XALTOCAN	1,793,992.00	0.00	0.00	0.00	0.00	0.00	85,207.00	219,067.00	694,306.00	0.00	0.00	0.00	795,412.00
57	XICOHTZINCO	1,782,429.00	396,679.00	120,723.00	119,407.00	121,095.00	1,422.00	124,998.00	124,859.00	253,673.00	156,747.00	110,877.00	-	251,949.00
58	YAUHQUEMEHCAN	3,962,624.00	748,707.00	212,560.00	0.00	359,432.00	187,931.00	185,569.00	140,556.00	1,332,871.00	184,953.00	199,650.00	191,923.00	218,472.00
59	ZACATELCO	5,209,664.00	0.00	0.00	0.00	232,734.00	0.00	0.00	2,429,099.00	1,266,666.00	116,292.00	282,683.00	464,171.00	418,019.00
60	ZITLALTEPEC DE T. S. S.	581,211.00	0.00	16,908.00	0.00	36,098.00	286,650.00	77,805.00	82,692.00	81,058.00	0.00	0.00	0.00	0.00
TOTAL		166,476,480.00	16,932,421.00	9,262,218.00	14,986,743.00	10,904,013.00	14,935,775.00	11,376,034.00	17,022,228.00	16,757,051.00	12,472,563.00	13,059,796.00	10,413,942.00	18,353,696.00



VIII

TRANSPARENCIA Y RENDICIÓN DE CUENTAS



De conformidad con lo establecido en:

- ❖ LFPRH Art. 1, 85, 86, 106, 107 y 112 al 118.
- ❖ LGCG; 1, 2, 56, 57, 58, 60 al 65, 72, 84, 85 y 86.
- ❖ Normas Específicas emitidas por el CONAC

El objetivo es transparentar el ejercicio de la función pública, la rendición de cuentas, el manejo de recursos públicos, garantizar la protección de los datos personales en posesión de los sujetos obligados.



Por lo anterior, la Secretaría de Planeación y Finanzas, ha puesto a disposición un Centro Informático de Apoyo para los municipios del Estado, a efecto de facilitar el cumplimiento de sus obligaciones en materia de transparencia y rendición de cuentas, en la que podrá llevar a cabo la carga de información relativa a:

- Informes trimestrales SRFT
- Cumplimiento a normas CONAC



SISTEMA DE RECURSOS FEDERALES TRANSFERIDOS (SRFT)

- ✓ **Sujetos Obligados:** Estados y Municipios que ejerzan recursos federales.
- ✓ **Plazo para presentación:** Trimestral (abril, julio, octubre y enero).



Calendario para el registro de avances en el RFT

Reporte de avances	I Trimestre	II Trimestre	III Trimestre	IV Trimestre
Mes en que se reporta	Abril	Julio	Octubre	Enero
Captura de información	1 al 15	1 al 15	1 al 15	1 al 15
Revisión de información de municipios o Demarcaciones y emisión de observaciones por parte de la entidad federativa correspondiente.	18	18	18	18
Atención a observaciones por parte de los municipios o Demarcaciones, para envío de información consolidada.	20	20	20	20
Revisión de información y emisión de observaciones por parte de las Dependencias y Entidades.	23	23	23	23
Atención a observaciones por parte de las entidades federativas.	25	25	25	25
Cierre definitivo del RFT	25	25	25	25



CONAC

Se establece la obligación de **Difundir información** de normas 7 trimestrales y 5 de difusión anual (Ley General de Contabilidad Gubernamental):

TRIMESTRAL

- Norma para establecer la estructura de la información de montos pagados por ayudas y subsidios.
- Norma para establecer la estructura de la información del formato de programas con recursos federales por orden de Gobierno.
- Norma para establecer la estructura de los formatos de información de obligaciones pagadas o garantizadas con fondos federales.
- Norma para establecer la estructura de información del formato del ejercicio y destino de gasto federalizado y reintegros.
- Norma para establecer la estructura de información del formato de aplicación de recursos del Fondo de Aportaciones para el Fortalecimiento de los Municipios y de las Demarcaciones Territoriales del Distrito Federal (FORTAMUN).
- Lineamientos de información pública financiera para el Fondo de Aportaciones para la Infraestructura Social (FISM).



NORMAS DE DIFUSIÓN ANUAL

- Norma para armonizar la presentación de la información adicional a la iniciativa de la Ley de Ingresos.
- Norma para armonizar la presentación de la información adicional del Proyecto del Presupuesto de Egresos.
- Norma para la difusión a la ciudadanía de la Ley de Ingresos y del Presupuesto de Egresos
- Norma para establecer la estructura del Calendario de Ingresos base mensual
- Norma para establecer la estructura del Calendario del Presupuesto de Egresos base mensual.



Evaluación SEvAC

Marco de referencia y plataforma tecnológica

- ✓ La Auditoría Superior de la Federación determinó que el marco de referencia está constituido por la **Guía de Evaluación de Avances de la Armonización Contable**, con los siguientes apartados:
 - a) Registros contables;
 - b) Registros presupuestales;
 - c) Registros administrativos;
 - d) Cuenta Pública;
 - e) Transparencia;

- ✓ La Guía de Evaluación se aplicará a través de la plataforma tecnológica “Sistema de Evaluaciones de la Armonización Contable (SEvAC)”.



Evaluación SEvAC

Convenio CONAC-ASF 2017

Actores

Ente Público:
Los sujetos obligados
de la LGCG.

Entes Fiscalizadores
Locales

Consejos Estatales

Herramienta



Insumos y Resultados

- Marco de
Referencia:
- Contable
 - Presupuestario
 - Programático
 - Transparencia
 - Cuenta Pública

Informe de Resultados
para su publicación en
CONAC



Evaluación SEvAC

Informe de Resultados
Proceso de elaboración, validación y publicación





Evaluación SEvAC

Entes públicos a evaluar durante el 2019



Entidades Federativas

- Poder Ejecutivo
- Poder Legislativo
- Poder Judicial
- Órganos Autónomos
- Municipios

Cerca de 2,700 entes públicos



IX

INTERVENCIÓN DEL ÓRGANO DE FISCALIZACIÓN SUPERIOR



ELECCIÓN DEL CONSEJO PERMANENTE DE COORDINACIÓN HACENDARIA



INTEGRACIÓN ACTUAL

DISTRITO I		
GRUPO 1	GRUPO 2	GRUPO 3
ATLTZAYANCA	APIZACO	CUAXOMULCO
CUAPIAXTLA	ATLANGATEPEC	SAN JOSÉ TEACALCO
EL CARMEN TEQUEXQUITLA	EMILIANO ZAPATA	TERRENATE
HUAMANTLA	LÁZARO CÁRDENAS	TOCATLÁN
IXTENCO	MUÑOZ DE D.A.	TZOMPANTEPEC
ZITLALTEPEC DE T.S.S.	TETLA DE LA SOLIDARIDAD	XALOZTOC
	TLAXCO	
	YAUHQUEMEHCAN	
DISTRITO II		
GRUPO 4	GRUPO 5	GRUPO 6
CHIAUTEMPAN	ACUAMANALA DE M.H.	AMAXAC DE GRO.
LA MAGDALENA TLALTELULCO	SAN PABLO DEL MONTE	APETATITLÁN DE A.C.
SAN FRANCISCO TETLANOHCAN	SANTA ISABEL XILOXOTLA	CONTLA DE J.C.
TLAXCALA	TEOLOCHOLCO	SANTA CRUZ TLAXCALA
TOTOLAC	TEPEYANCO	
DISTRITO III		
GRUPO 7	GRUPO 8	GRUPO 9
BENITO JUÁREZ	IXTACUIXTLA DE M.M.	MAZATECOCHCO DE J.M.M.
CALPULALPAN	NATIVITAS	PAPALOTLA DE XICOHTÉNCATL
ESPAÑITA	PANOTLA	SAN LORENZO AXOCOMANITLA
HUEYOTLIPAN	SAN DAMIÁN TEXOLOC	SANTA CATARINA AYOMETLA
NANACAMILPA DE M.A.	SAN JERÓNIMO ZACUALPAN	SANTA CRUZ QUILEHTLA
SANCTÓRUM DE L.C.	SAN JUAN HUACTZINCO	TENANCINGO
SAN LUCAS TECOPILCO	SANTA ANA NOPALUCAN	XICOHTZINCO
XALTOCAN	SANTA APOLONIA TEACALCO	ZACATELCO
	TEPETITLA DE LARDIZÁBAL	
	TETLATLAHUCA	



INTEGRACIÓN 2019

DISTRITO I		
GRUPO 1	GRUPO 2	GRUPO 3
ATLTZAYANCA	APIZACO	CUAXOMULCO
CUAPIAXTLA	ATLANGATEPEC	SAN JOSÉ TEACALCO
EL CARMEN TEQUEXQUITLA	EMILIANO ZAPATA	TERRENATE
HUAMANTLA	LÁZARO CÁRDENAS	TOCATLÁN
IXTENCO	MUÑOZ DE D.A.	TZOMPANTEPEC
ZITLALTEPEC DE T.S.S.	TETLA DE LA SOLIDARIDAD	XALOZTOC
	TLAXCO	
	YAUHQUEMEHCAN	
DISTRITO II		
GRUPO 4	GRUPO 5	GRUPO 6
CHIAUTEMPAN	ACUAMANALA DE M.H.	AMAXAC DE GRO.
LA MAGDALENA TLALTELULCO	SAN PABLO DEL MONTE	APETATITLÁN DE A.C.
SAN FRANCISCO TETLANOHCAN	SANTA ISABEL XILOXOXTLA	CONTLA DE J.C.
TLAXCALA	TEOLOCHOLCO	SANTA CRUZ TLAXCALA
TOTOLAC	TEPEYANCO	
DISTRITO III		
GRUPO 7	GRUPO 8	GRUPO 9
BENITO JUÁREZ	IXTACUIXTLA DE M.M.	MAZATECOCHCO DE J.M.M.
CALPULALPAN	NATIVITAS	PAPALOTLA DE XICHTÉNCATL
ESPAÑITA	PANOTLA	SAN LORENZO AXOCOMANITLA
HUEYOTLIPAN	SAN DAMIÁN TEXOLOC	SANTA CATARINA AYOMETLA
NANACAMILPA DE M.A.	SAN JERÓNIMO ZACUALPAN	SANTA CRUZ QUILEHTLA
SANCTÓRUM DE L.C.	SAN JUAN HUACTZINCO	TENANCINGO
SAN LUCAS TECOPILCO	SANTA ANA NOPALUCAN	XICHTZINCO
XALTOCAN	SANTA APOLONIA TEACALCO	ZACATELCO
	TEPETITLA DE LARDIZÁBAL	
	TETLATLAHUCA	



GRACIAS