



# PERIÓDICO OFICIAL

GOBIERNO DEL ESTADO DE TLAXCALA

Las leyes, decretos y demás disposiciones de carácter oficial son obligatorias por el sólo hecho de ser publicadas en este periódico.



Tlaxcala, Tlax., a  
8 de Febrero del 2019

Luis Miguel Álvarez Landa  
Oficial Mayor de Gobierno  
Director

TOMO XCVIII  
SEGUNDA ÉPOCA  
No. 1 Extraordinario

## ÍNDICE

# *PODER EJECUTIVO*

## *SECRETARÍA DE PLANEACIÓN Y FINANZAS*

*ACUERDO PARA LA DISTRIBUCIÓN DE LOS RECURSOS DEL CUARTO AJUSTE TRIMESTRAL DE PARTICIPACIONES A MUNICIPIOS DEL EJERCICIO FISCAL DOS MIL DIECIOCHO.*

MARÍA ALEJANDRA MARISELA NANDE ISLAS Secretaria de Planeación y Finanzas del Gobierno del Estado de Tlaxcala y Presidenta del Consejo Permanente de Coordinación Hacendaria, con fundamento en lo dispuesto por los artículos 32 de la Ley Orgánica de la Administración Pública del Estado; 4-A y 6 de la Ley de Coordinación Fiscal; 299, 504-A, 504-B, 506, 527, y 529 del Código Financiero para el Estado de Tlaxcala y sus Municipios, y 109 del Decreto de Presupuesto de Egresos del Estado de Tlaxcala para el Ejercicio Fiscal 2018, y

### C O N S I D E R A N D O

Que el fortalecimiento de la colaboración institucional entre los diversos órdenes de Gobierno es de mayor relevancia, haciendo un especial énfasis en los municipios de la Entidad, que permita alcanzar los objetivos de la Administración Pública.

Que el correcto y eficaz actuar gubernamental, está colmado de responsabilidad y compromiso para asegurar que las políticas públicas estén direccionadas a la satisfacción de las necesidades básicas y demandas primordiales de la sociedad.

Que una de las principales tareas del Gobierno dentro de las funciones que le competen, es la debida administración de la Hacienda Pública, que implica una correcta y oportuna toma de decisiones, en este sentido, el marco legal en nuestra Entidad le confiere al Ejecutivo Estatal la responsabilidad de la debida administración de los recursos públicos.

Que al cuarto trimestre del ejercicio 2018, los ingresos provenientes de participaciones federales e incentivos económicos transferidos al Estado de Tlaxcala, representaron un decremento del -0.69% y los ingresos provenientes de fuentes locales recaudados por el Estado, reportaron un comportamiento muy favorable de 62.74% en comparación con las cifras aprobadas en la Ley de Ingresos para el Estado de Tlaxcala del ejercicio fiscal de 2018.

Que derivado de lo anterior, es por conducto del Ejecutivo Estatal que debe efectuarse la determinación correspondiente a los ingresos participables de los municipios, en este sentido el resultado obtenido fue un incremento de manera general, sin embargo, en la determinación por municipio se obtuvieron resultados mixtos.

En lo que compete al cuarto trimestre de 2018, la distribución que le corresponde a los Municipios se lleva a cabo dando cumplimiento a lo establecido en la Ley de Coordinación Fiscal y se determina con base a la legislación local, a través del Código Financiero para el Estado de Tlaxcala y sus Municipios, mismo que establece los conceptos participables, así como la fórmula señalada en los artículos 503, 504, 504-A, 504-B y 506 del Código antes mencionado.

Que la fórmula antes mencionada considera el Fondo Estatal Participable, el Fondo de Compensación y el Incentivo a la Venta Final de Gasolinas y Diésel, los cálculos tienen como base la última información oficial de población de cada Municipio dada a conocer por el Instituto Nacional de Estadística y Geografía (INEGI) y en la eficiencia recaudatoria del Impuesto Predial y de los Derechos por el Suministro de Agua del ejercicio fiscal 2017, estas últimas aprobadas por la Secretaría de Hacienda y Crédito Público.

Que en lo que compete a Municipios una vez validadas y aprobadas las cifras del cuarto ajuste trimestral de participaciones, por el Consejo Permanente de Coordinación Hacendaria, tal como lo establece el Código Financiero para el Estado de Tlaxcala y sus Municipios, los montos globales sujetos a distribución, serán los siguientes:

Cuarto Ajuste Trimestral a Municipios 2018	\$ 4,400,979.90
Cuarto Ajuste Trimestral de Gasolinas y Diésel a Municipios 2018	\$ -736,056.96
Cuarto Ajuste Trimestral del Fondo de Compensación a Municipios 2018	\$ -2,419,847.83
<b>Total cuarto trimestre de 2018</b>	<b>\$ 1,245,075.11</b>

Por lo antes expuesto y en atención a los acuerdos tomados en la Octava Sesión Ordinaria del Consejo Permanente de Coordinación Hacendaria, tengo a bien expedir el siguiente:

**ACUERDO PARA LA DISTRIBUCIÓN DE LOS RECURSOS DEL CUARTO AJUSTE TRIMESTRAL DE PARTICIPACIONES A MUNICIPIOS DEL EJERCICIO FISCAL DOS MIL DIECIOCHO.**

**ARTÍCULO PRIMERO.** El Ejecutivo del Estado de Tlaxcala, lleva a cabo la determinación de los recursos del Cuarto Ajuste Trimestral de Participaciones a Municipios del Ejercicio Fiscal dos mil dieciocho, de la manera siguiente:

- **Cuarto Ajuste de Participaciones a Municipios 2018:** \$ 4,400,979.90 (Cuatro millones cuatrocientos mil novecientos setenta y nueve pesos, 90/100 M.N.)
- **Cuarto Ajuste de Fondo de Compensación a Municipios 2018:** \$ -2,419,847.83 (Menos Dos millones cuatrocientos diecinueve mil ochocientos cuarenta y siete pesos, 83/100 M.N.)
- **Cuarto Ajuste de Gasolinas y Diésel a Municipios 2018:** \$ -736,056.96 (Menos Setecientos treinta y seis mil cincuenta y seis pesos, 96/100 M.N.)

La Distribución del Fondo Estatal Participable a Municipios del cuarto trimestre de 2018, se lleva a cabo considerando los conceptos establecidos en la Ley de Coordinación Fiscal, así como la legislación Estatal, en cumplimiento a los artículos 503, 504-A, 504-B y 506 del Código Financiero para el Estado de Tlaxcala y sus Municipios vigente.

**ARTÍCULO SEGUNDO.** La distribución de los montos antes mencionados, fueron aprobados por los miembros integrantes del Consejo Permanente de Coordinación Hacendaria, en su Octava Sesión Ordinaria llevada a cabo el 06 de Febrero de 2019.

**ARTÍCULO TERCERO.** El incremento y/o decremento de los recursos que corresponda a los Municipios con base en este Acuerdo, deberán ser incrementados o descontados en sus presupuestos y aplicarlos a los rubros establecidos en el artículo 299 del Código Financiero para el Estado de Tlaxcala y sus Municipios vigente y la aplicación de los mismos deberá informarse a través de la cuenta pública del presente ejercicio.

**ARTÍCULO CUARTO.** A la entrada en vigor del presente Acuerdo el Ejecutivo del Estado, a través de la Secretaría de Planeación y Finanzas, transferirá o descontará a los Municipios los recursos que le correspondan en una sola exhibición, tal como se estableció en los acuerdos aprobados de la Octava Sesión Ordinaria del Consejo Permanente de Coordinación Hacendaria, observando lo establecido en el segundo párrafo del artículo 506 del Código Financiero para el Estado de Tlaxcala y sus Municipios vigente.

**TRANSITORIO**


**ARTÍCULO ÚNICO.** El presente Acuerdo entrará en vigor el día hábil siguiente al de su publicación en el Periódico Oficial del Gobierno del Estado de Tlaxcala.

El presente Acuerdo se emite en la Ciudad de Tlaxcala de Xicohtécatl, a los siete días del mes de febrero del año dos mil diecinueve.


**La Secretaria de Planeación y Finanzas del Gobierno del Estado de Tlaxcala y Presidenta del Consejo Permanente de Coordinación Hacendaria.**

**ING. MARÍA ALEJANDRA MARISELA NANDE ISLAS.**  
Rúbrica



					
CONCILIACION DE PARTICIPACIONES, FOCO Y GASOLINAS Y DIESEL A MUNICIPIOS OCT-DIC 2018					
NO.	MUNICIPIO	4TO AJUSTE TRIMESTRAL PARTICIPACIONES 2018	4TO AJUSTE TRIMESTRAL FOCO 2018	4TO AJUSTE TRIMESTRAL GASOLINAS Y DIESEL 2018	TOTAL CUARTO AJUSTE TRIMESTRAL 2018
1.-	ACUAMANALA DE M. H.	46,468.18	-72,029.61	-24,573.81	-50,135.24
2.-	ATLTZAYANCA	139,726.97	84,770.30	32,212.14	256,709.41
3.-	AMAXAC DE GRO.	51,828.70	-62,139.77	-20,760.73	-31,071.80
4.-	APETATITLAN DE A. C.	73,808.27	-42,968.14	-13,525.90	17,314.23
5.-	APIZACO	268,215.97	17,304.48	13,702.70	299,223.15
6.-	ATLANGATEPEC	40,676.78	-149,230.91	-51,765.57	-160,319.70
7.-	BENITO JUAREZ	38,891.26	-93,862.03	-32,332.98	-87,303.75
8.-	CALPULALPAN	106,769.50	12,426.66	8,200.06	127,396.22
9.-	CHIAUTEMPAN	142,572.75	92,478.34	38,012.59	273,063.68
10.-	CONTLA DE J. C.	84,977.19	37,547.42	16,159.93	138,684.54
11.-	CUAPIAXTLA	44,470.40	-101,669.06	-34,526.41	-91,725.07
12.-	CUAXOMULCO	75,821.22	-44,967.39	-14,762.57	16,091.26
13.-	EL CARMEN TEQUEXQUITLA	62,825.56	-48,150.98	-15,389.59	-715.01
14.-	EMILIANO ZAPATA	35,998.47	-91,624.79	-31,653.92	-87,280.24
15.-	ESPAÑITA	85,495.95	7,884.44	4,113.71	97,494.10
16.-	HUAMANTLA	197,799.34	234,767.10	90,054.31	522,620.75
17.-	HUEYOTLIPAN	55,808.84	-82,080.08	-27,540.79	-53,812.03
18.-	IXTACUIXTLA DE M. M.	70,598.98	-27,186.18	-6,763.83	36,648.97
19.-	IXTENCO	37,675.38	-134,275.93	-46,504.67	-143,105.22
20.-	LA MAGDALENA TLALTELULCO	64,108.59	-34,025.97	-10,315.94	19,766.68
21.-	LAZARO CARDENAS	54,835.69	-84,224.15	-28,917.91	-58,306.37
22.-	MAZATECOCHCO DE J. M. M.	59,210.76	-46,958.84	-15,355.19	-3,103.27
23.-	MUÑOZ DE D. A.	22,162.55	-135,156.42	-47,114.45	-160,108.32
24.-	NANACAMILPA DE M. A.	73,350.83	-48,682.29	-15,388.01	9,280.53
25.-	NATIVITAS	135,349.80	93,264.72	35,578.54	264,193.06
26.-	PANOTLA	82,787.59	-12,864.60	-2,202.13	67,720.86
27.-	PAPALOTLA DE X.	75,405.25	-37,392.69	-10,717.06	27,295.50
28.-	SANCTORUM DE L. C.	43,918.00	-91,206.54	-31,162.60	-78,451.14
29.-	SAN DAMIAN TEXOLOC	46,758.68	-91,417.36	-31,410.03	-76,068.71
30.-	SAN FCO. TETLANOHCAN	43,803.97	-102,167.33	-34,945.45	-93,308.81
31.-	SAN JERONIMO ZACUALPAN	23,872.84	-159,969.04	-55,872.15	-191,968.35
32.-	SAN JOSE TEACALCO	30,525.17	-127,644.69	-44,315.92	-141,435.44
33.-	SAN JUAN HUACTZINCO	40,753.78	-87,888.85	-30,136.98	-77,272.05
34.-	SAN LORENZO AXOCOMANITLA	40,667.90	-80,599.73	-27,670.98	-67,602.81
35.-	SAN LUCAS TECOPILCO	49,206.13	-75,399.35	-25,869.95	-52,063.17
36.-	SAN PABLO DEL MONTE	114,721.97	180,352.20	68,943.79	364,017.96
37.-	SANTA ANA NOPALUCAN	79,065.01	-12,740.27	-3,265.87	63,058.87
38.-	SANTA APOLONIA TEACALCO	89,873.49	27,386.69	10,808.22	128,068.40
39.-	SANTA CATARINA AYOMETLA	45,451.66	-87,620.83	-29,923.70	-72,092.87
40.-	SANTA CRUZ QUILEHTLA	70,962.26	-14,768.88	-4,097.70	52,095.68
41.-	SANTA CRUZ TLAXCALA	71,863.49	-9,337.73	-1,463.89	61,061.87
42.-	SANTA ISABEL XILOXOTLA	41,933.67	-83,057.22	-28,546.35	-69,669.90
43.-	TENANCINGO	59,443.63	-54,644.92	-17,953.95	-13,155.24
44.-	TEOLOCHOLCO	63,414.48	-28,609.94	-8,113.20	26,691.34
45.-	TEPETITLA DE LARDIZABAL	58,329.01	-38,620.38	-11,885.41	7,823.22
46.-	TEPEYANCO	50,905.91	-63,625.99	-21,250.34	-33,970.42
47.-	TERRENATE	110,950.90	63,707.68	24,350.11	199,008.69
48.-	TETLA DE LA SOLIDARIDAD	83,616.72	1,832.17	3,321.38	88,770.27
49.-	TETLATLAHUCA	38,978.55	-90,799.38	-30,871.91	-82,692.74
50.-	TLAXCALA	293,507.70	30,878.19	19,727.23	344,113.12
51.-	TLAXCO	76,685.50	-20,587.40	-4,138.88	51,959.22
52.-	TOCATLÁN	39,203.97	-94,087.44	-32,419.60	-87,303.07
53.-	TOTOLAC	57,080.98	-94,299.93	-31,426.42	-68,645.37
54.-	TZOMPANTEPEC	43,650.17	-140,311.51	-48,069.78	-144,731.12
55.-	XALOZTOC	61,887.42	-61,717.91	-19,795.32	-19,625.81
56.-	XALTOCAN	28,867.66	-141,310.41	-48,909.98	-161,352.73
57.-	XICOHTZINCO	47,412.48	-82,948.57	-27,987.29	-63,523.38
58.-	YAUHQUEMEHCAN	97,750.27	76,752.67	30,145.71	204,648.65
59.-	ZACATELCO	86,235.71	867.86	3,550.13	90,653.70
60.-	ZITLALTEPEC DE T. S. S.	42,040.05	-97,197.32	-33,322.40	-88,479.67
<b>TOTAL</b>		<b>4,400,979.90</b>	<b>-2,419,847.83</b>	<b>-736,056.96</b>	<b>1,245,075.11</b>



			
DETERMINACIÓN DEL FONDO ESTATAL PARTICIPABLE A LOS MUNICIPIOS PARA EL EJERCICIO FISCAL 2018 OCTUBRE-DICIEMBRE DE 2018			
PARTICIPACIONES FEDERALES	PRONÓSTICO DE INGRESOS 2018	PORCENTAJE A REPARTIR	FONDO DE GARANTÍA
FONDO GENERAL DE PARTICIPACIONES	1,347,700,602.64	20.00%	269,540,120.53
FONDO DE FOMENTO MUNICIPAL	107,481,658.53	100.00%	107,481,658.53
FONDO DE FISCALIZACION	75,257,716.60	20.00%	15,051,543.32
IMPUESTO ESPECIAL SOBRE PROD. Y SERVICIOS	13,580,804.75	20.00%	2,716,160.95
IMPUESTO SOBRE TENENCIA O USO DE VEHICULOS	0.00	20.00%	0.00
ISAN COMPENSACION	2,274,624.00	20.00%	454,924.80
IMPUESTO SOBRE VEHICULOS NUEVOS	5,515,623.14	20.00%	1,103,124.63
<b>TOTAL FONDO I</b>	<b>1,551,811,029.65</b>		<b>396,347,532.75</b>
IMPUESTOS ESTATALES	PRONÓSTICO DE INGRESOS 2018	PORCENTAJE A REPARTIR	FONDO DE GARANTÍA
DIVERSIONES Y ESPECTACULOS PUBLICOS	205,815.51	60.00%	123,489.31
LOTERÍAS, RIFAS, SORTEOS Y CONCURSOS	74,258.66	50.00%	37,129.33
TENENCIA O USO DE VEHICULOS	623,163.73	10.00%	62,316.37
NÓMINAS	77,069,779.57	10.00%	7,706,977.96
HOSPEDAJE	776,652.92	20.00%	155,330.58
	78,749,670.39		8,085,243.55
<b>TOTAL FONDO DE GARANTÍA</b>			<b>404,432,776.30</b>
***PARTICIPACIONES FEDERALES	INGRESOS REALES 2018	PORCENTAJE A REPARTIR	PARTICIPACIÓN A MUNICIPIOS
FONDO GENERAL DE PARTICIPACIONES	1,344,900,669.00	20.00%	268,980,133.80
FONDO DE FOMENTO MUNICIPAL	106,326,450.00	100.00%	106,326,450.00
FONDO DE FISCALIZACION	75,401,564.00	20.00%	15,080,312.80
IMPUESTO ESPECIAL SOBRE PROD. Y SERVICIOS	21,245,040.00	20.00%	4,249,008.00
IMPUESTO SOBRE TENENCIA O USO DE VEHICULOS	386.00	20.00%	77.20
ISAN COMPENSACION	2,274,624.00	20.00%	454,924.80
IMPUESTO SOBRE VEHICULOS NUEVOS	9,804,861.00	20.00%	1,960,972.20
<b>TOTALES</b>	<b>1,559,953,594.00</b>		<b>397,051,878.80</b>
INCREMENTO PARTICIPACIONES FEDERALES			INCREMENTO
FONDO GENERAL DE PARTICIPACIONES			-559,986.73
FONDO DE FOMENTO MUNICIPAL			-1,155,208.53
FONDO DE FISCALIZACION			28,769.48
IMPUESTO ESPECIAL SOBRE PROD. Y SERVICIOS			1,532,847.05
IMPUESTO SOBRE TENENCIA O USO DE VEHICULOS			77.20
ISAN COMPENSACION			0.00
IMPUESTO SOBRE VEHICULOS NUEVOS			857,847.57
<b>TOTALES</b>			<b>704,346.05</b>
***IMPUESTOS ESTATALES	INGRESOS REALES 2018	PORCENTAJE A REPARTIR	PARTICIPACIÓN A MUNICIPIOS
DIVERSIONES Y ESPECTACULOS PUBLICOS	223,676.00	60.00%	134,205.60
LOTERÍAS, RIFAS, SORTEOS Y CONCURSOS	75,246.00	50.00%	37,623.00
TENENCIA O USO DE VEHICULOS	274,089.00	10.00%	27,408.90
NÓMINAS	114,311,525.00	10.00%	11,431,152.50
HOSPEDAJE	757,438.00	20.00%	151,487.60
	115,641,974.00		11,781,877.60
IMPUESTOS ESTATALES			INCREMENTO ING. PROPIOS
DIVERSIONES Y ESPECTACULOS PUBLICOS			10,716.29
LOTERÍAS, RIFAS, SORTEOS Y CONCURSOS			493.67
TENENCIA O USO DE VEHICULOS			-34,907.47
NÓMINAS			3,724,174.54
HOSPEDAJE			-3,842.98
			3,696,634.05
RECAUDACIÓN PARA FONDOS II, III, IV, V, VI y VII			4,400,980.10
<b>TOTAL RECAUDACIÓN ESTATAL PARTICIPABLE</b>			<b>408,833,756.40</b>
FONDO ESTATAL PARTICIPABLE	PORCENTAJE	PARTICIPACION	
FONDO I: FONDO DE GARANTIA	IRREDUCTIBLE	404,432,776.30	
FONDO II: FONDO POBLACIONAL	20%	880,196.02	
FONDO III: FONDO DE INCENTIVO A RECAUDACION DE PREDIAL	25%	1,100,245.02	
FONDO IV: FONDO DE NIVEL RECAUDACION DE PREDIAL	10%	440,098.01	
FONDO V: FONDO DE INCENTIVO A RECAUDACION DE DERECHOS DE AGUA	25%	1,100,245.02	
FONDO VI: FONDO DE NIVEL RECAUDACION DE DERECHOS DE AGUA	10%	440,098.01	
FONDO VII: FONDO DE DESARROLLO MUNICIPAL	10%	440,098.01	
<b>TOTAL</b>	<b>100%</b>	<b>408,833,756.40</b>	



**DETERMINACIÓN DEL FONDO DE GARANTÍA ( I )  
OCTUBRE-DICIEMBRE DE 2018**

NO.	MUNICIPIO	COEFICIENTE DE PARTICIPACION FONDO DE GARANTÍA	TOTAL FONDO DE GARANTÍA
1.-	AQUAMANALA DE M.H.	0.884605%	3,577,631.44
2.-	ATLTZAYANCA	1.543651%	6,243,031.47
3.-	AMAXAC DE GRO.	1.107884%	4,480,645.97
4.-	APETATITLAN DE A. C.	1.417538%	5,732,988.84
5.-	ARZACO	5.911527%	23,908,152.53
6.-	ATLANGATEPEC	1.162477%	4,701,438.46
7.-	BENITO JUAREZ	0.908706%	3,675,106.41
8.-	CALPULALPAN	2.957327%	11,960,400.84
9.-	CHIAUTEMPAN	3.938757%	15,929,625.12
10.-	CONTLA DE J.C.	2.169512%	8,774,217.91
11.-	CUAPIXTLA	1.373671%	5,555,575.52
12.-	CUAXOMULCO	1.006601%	4,071,024.13
13.-	EL CARMEN TEQUEXQUITLA	1.406200%	5,687,133.68
14.-	EMILIANO ZAPATA	0.815116%	3,296,594.93
15.-	ESPAÑITA	1.021207%	4,130,094.49
16.-	HUAMANTLA	4.938117%	19,971,361.72
17.-	HUEYOTLIPAN	1.370700%	5,543,558.69
18.-	IXTACUXTLA	2.305649%	9,324,800.49
19.-	IXTENCO	1.103522%	4,463,004.54
20.-	LA MAGDALENA TLALTELULCO	1.432746%	5,794,496.05
21.-	LAZARO CARDENAS	0.890052%	3,599,662.45
22.-	MAZATECOCHCO DE J.M.M.	1.099208%	4,445,555.97
23.-	MUÑOZ DE D.A.	0.871395%	3,524,207.56
24.-	NANACAMILPA	1.556298%	6,294,177.93
25.-	NATIVITAS	1.807149%	7,308,704.43
26.-	PANOTLA	1.875123%	7,583,613.70
27.-	PAPALOTLA	2.061036%	8,335,506.40
28.-	SANCTORUM DEL. C.	1.083727%	4,382,948.04
29.-	SAN DAMIAN TEXOLOC	0.948503%	3,836,055.21
30.-	SAN FCO. TETLANOHCAN	1.184232%	4,789,422.43
31.-	SAN JERONIMO ZACUALPAN	0.946393%	3,827,524.01
32.-	SAN JOSE TEACALCO	0.964308%	3,899,977.26
33.-	SAN JUAN HUACTZINCO	0.959555%	3,880,754.40
34.-	SAN LORENZO AXOCOMANITLA	0.853721%	3,452,727.49
35.-	SAN LUCAS TECOUILCO	0.810938%	3,279,697.23
36.-	SAN PABLO DEL MONTE	3.607050%	14,588,091.42
37.-	SANTA ANA NOPALUCAN	1.005012%	4,064,597.58
38.-	SANTA APOLONA TEACALCO	0.813949%	3,291,877.80
39.-	SANTA CATERINA AYOMETLA	1.051931%	4,254,352.69
40.-	SANTA CRUZ QUILEHTLA	0.920189%	3,721,545.18
41.-	SANTA CRUZ TLAXCALA	1.466683%	5,931,745.58
42.-	SANTA ISABEL XILOXOXTLA	0.854878%	3,457,407.75
43.-	TENANCINGO	1.212009%	4,901,760.20
44.-	TEOLOCHOLCO	1.644982%	6,652,847.89
45.-	TETITITLA DE LARDZABAL	1.487572%	6,016,228.65
46.-	TEPEYANCO	1.139826%	4,609,828.80
47.-	TERRENATE	1.271315%	5,141,613.19
48.-	TETLA DELA SOLIDARIDAD	2.094721%	8,471,737.89
49.-	TETLA TLAHUCA	1.197912%	4,844,750.56
50.-	TLAXCALA	6.839193%	27,659,939.67
51.-	TLAXCO	2.518042%	10,183,787.47
52.-	TOCATLAN	0.903842%	3,655,433.15
53.-	TOTOLAC	1.743248%	7,050,267.67
54.-	TZOMPANTEPEC	1.565549%	6,331,591.55
55.-	XALOZTOC	1.747760%	7,068,513.92
56.-	XALTOCAN	1.185667%	4,795,225.32
57.-	XICOHTZINCO	1.263425%	5,109,705.90
58.-	YAUHQUBMEHCAN	2.167343%	8,765,446.04
59.-	ZACATELCO	2.544518%	10,290,865.11
60.-	ZITLALTEPEC DE T. S. S.	1.066233%	4,312,197.55
<b>TOTAL</b>		<b>100.00000%</b>	<b>404,432,776.30</b>





**DETERMINACIÓN DEL FONDO POBLACIONAL (II)**

**MONTO DE LA RECAUDACIÓN ESTATAL PARTICIPABLE:**

**4,400,980.10**

**20%**

**880,196.02**

**OCTUBRE-DICIEMBRE DE 2018**

NO.	MUNICIPIO	HABITANTES INTERCENSAL 2015	% DE DISTRIBUCION	MONTO A DISTRIBUIR	MONTO PARTICIPABLE
1.-	ACUAMANALA DE M. H.	5,925	0.465492%	880,196.02	4,097.24
2.-	ATLTZAYANCA	17,173	1.349180%	880,196.02	11,875.43
3.-	AMAXAC DE GRO.	11,144	0.875518%	880,196.02	7,706.27
4.-	APETATITLAN DE A. C.	15,271	1.199751%	880,196.02	10,560.16
5.-	APIZACO	78,624	6.177019%	880,196.02	54,369.87
6.-	ATLANGATEPEC	6,597	0.518287%	880,196.02	4,561.94
7.-	BENITO JUAREZ	6,038	0.474370%	880,196.02	4,175.38
8.-	CALPULALPAN	48,385	3.801321%	880,196.02	33,459.08
9.-	CHIAUTEMPAN	70,011	5.500347%	880,196.02	48,413.83
10.-	CONTLA DE J. C.	38,330	3.011360%	880,196.02	26,505.87
11.-	CUAFAXTLA	15,337	1.204937%	880,196.02	10,605.80
12.-	CUAXOMULCO	5,272	0.414190%	880,196.02	3,645.68
13.-	EL CARMEN TEQUEXQUITLA	17,259	1.355937%	880,196.02	11,934.90
14.-	EMILIANO ZAPATA	4,561	0.358331%	880,196.02	3,154.01
15.-	ESPAÑITA	8,668	0.680993%	880,196.02	5,994.07
16.-	HUAMANTLA	92,887	7.297578%	880,196.02	64,232.99
17.-	HUEYOTLIPAN	14,575	1.145071%	880,196.02	10,078.87
18.-	KTACUIXTLA DE M. M.	38,324	3.010888%	880,196.02	26,501.72
19.-	KTENCO	7,080	0.556233%	880,196.02	4,895.94
20.-	LA MAGDALENA TLALTELULCO	18,873	1.482739%	880,196.02	13,051.01
21.-	LAZARO CARDENAS	3,103	0.243784%	880,196.02	2,145.78
22.-	MAZATECOCHCO DE J. M. M.	10,901	0.856427%	880,196.02	7,538.23
23.-	MUÑOZ DE D. A.	4,679	0.367601%	880,196.02	3,235.61
24.-	NANACAMILPA DE M. A.	18,115	1.423188%	880,196.02	12,526.84
25.-	NATIVITAS	25,053	1.968265%	880,196.02	17,324.59
26.-	PANOTLA	27,154	2.133328%	880,196.02	18,777.47
27.-	PAPALOTLA DE X.	30,364	2.385518%	880,196.02	20,997.24
28.-	SANCTORUM DEL C.	9,490	0.745573%	880,196.02	6,562.50
29.-	SAN DAMIAN TEXOLOC	5,569	0.437523%	880,196.02	3,851.06
30.-	SAN FCO. TETLANOHCAN	10,910	0.857134%	880,196.02	7,544.46
31.-	SAN JERONIMO ZACUALPAN	3,767	0.295951%	880,196.02	2,604.95
32.-	SAN JOSE TEACALCO	5,923	0.465335%	880,196.02	4,095.86
33.-	SAN JUAN HUACTZINCO	7,511	0.590094%	880,196.02	5,193.99
34.-	SAN LORENZO AXOCOMANITLA	5,618	0.441373%	880,196.02	3,884.95
35.-	SAN LUCAS TECOPILCO	3,131	0.245984%	880,196.02	2,165.14
36.-	SAN PABLO DEL MONTE	77,242	6.068443%	880,196.02	53,414.20
37.-	SANTA ANA NOPALUCAN	7,773	0.610678%	880,196.02	5,375.17
38.-	SANTA APOLONIA TEACALCO	4,559	0.358173%	880,196.02	3,152.63
39.-	SANTA CATARINA AYOMETLA	8,817	0.692699%	880,196.02	6,097.11
40.-	SANTA CRUZ QUILBHTLA	7,169	0.563226%	880,196.02	4,957.49
41.-	SANTA CRUZ TLAXCALA	20,242	1.590293%	880,196.02	13,997.70
42.-	SANTA ISABEL XILOXOTLA	4,992	0.392192%	880,196.02	3,452.06
43.-	TENANCINGO	12,834	1.008291%	880,196.02	8,874.94
44.-	TEOLOCHOLCO	24,380	1.915391%	880,196.02	16,859.20
45.-	TEPETITLA DE LARDIZABAL	21,060	1.654559%	880,196.02	14,563.36
46.-	TEPEYANCO	12,047	0.946461%	880,196.02	8,330.71
47.-	TERRENATE	14,746	1.158505%	880,196.02	10,197.12
48.-	TETLA DE LA SOLIDARIDAD	32,613	2.562209%	880,196.02	22,552.46
49.-	TETLATLAHUCA	13,414	1.053858%	880,196.02	9,276.02
50.-	TLAXCALA	95,051	7.467590%	880,196.02	65,729.43
51.-	TLAXCO	42,536	3.341800%	880,196.02	29,414.39
52.-	TOCATLÁN	5,843	0.459050%	880,196.02	4,040.54
53.-	TOTOLAC	21,814	1.713796%	880,196.02	15,084.76
54.-	TZOMPANTEPEC	16,359	1.285229%	880,196.02	11,312.54
55.-	XALOZTOC	23,905	1.878073%	880,196.02	16,530.73
56.-	XALTOCAN	10,263	0.806303%	880,196.02	7,097.04
57.-	XICOHTZINCO	13,629	1.070749%	880,196.02	9,424.69
58.-	YAUHQUEMEHCAN	38,296	3.008688%	880,196.02	26,482.36
59.-	ZACATELCO	42,686	3.353585%	880,196.02	29,518.12
60.-	ZITLALTEPEC DE T. S. S.	8,955	0.703541%	880,196.02	6,192.54
<b>TOTAL</b>		<b>1,272,847</b>	<b>100.000000%</b>	<b>0.00</b>	<b>880,196.02</b>





**DETERMINACIÓN DEL FONDO RECAUDATORIO (III)**  
**MONTO DE LA RECAUDACIÓN ESTATAL PARTICIPABLE: 4,400,980.10 25% 1,100,245.02**  
**OCTUBRE-DICIEMBRE DE 2018**

NO.	MUNICIPIO	PREDIAL DE 2017 (A)	PREDIAL DE 2016 (B)	DINAMICA DE CRECIMIENTO C=(A/B)	FACTOR DE DISTRIBUCIÓN D=C/TOTAL C	PARTICIPACIÓN (D*20)
1.-	A CUAMANALA DE M. H.	429,588.80	390,932.00	1.0989	1.1776%	12,956.98
2.-	ATLTZAYANCA	976,059.00	109,773.00	8.8916	9.5289%	104,841.37
3.-	AMAXAC DE GRO.	596,298.50	373,993.50	1.5944	1.7087%	18,799.74
4.-	A PETATITLAN DE A. C.	1,841,192.55	1,334,975.20	1.3792	1.4780%	16,262.16
5.-	A PIZACO	20,431,165.47	12,420,026.47	1.6450	1.7629%	19,396.47
6.-	ATLANGATEPEC	279,455.25	153,922.00	1.8156	1.9457%	21,407.39
7.-	BENTON JUAREZ	121,220.00	85,246.00	1.4220	1.5239%	16,766.89
8.-	CALPULPAN	3,170,932.36	2,506,601.40	1.2650	1.3557%	14,916.05
9.-	CHIATEMPAN	4,244,355.54	3,193,783.22	1.3289	1.4242%	15,669.62
10.-	CONTLA DE J. C.	772,866.00	486,132.00	1.5898	1.7038%	18,745.72
11.-	CUAPIXTLA	374,681.00	377,438.00	0.9927	1.0638%	11,704.91
12.-	CUAXOMULCO	276,101.00	141,745.00	1.9479	2.0875%	22,967.43
13.-	EL CARMEN TEQUEXQUITLA	755,016.00	565,994.00	1.3340	1.4296%	15,728.83
14.-	EMILIANO ZA PATA	87,918.00	73,373.00	1.1982	1.2841%	14,128.42
15.-	ESPANITA	336,593.00	71,536.00	4.7052	5.0425%	55,479.50
16.-	HUAMANTLA	6,016,546.84	4,995,075.15	1.2045	1.2908%	14,202.26
17.-	HUEYOTLIPAN	366,078.94	361,620.00	1.0123	1.0849%	11,936.43
18.-	IXTACUXTLA DE M. M.	1,698,258.33	1,644,267.79	1.0328	1.1069%	12,178.21
19.-	IXTENCO	217,124.34	184,376.00	1.1776	1.2620%	13,885.33
20.-	LA MAGDALENA TLATELULCO	879,131.81	594,707.82	1.4783	1.5842%	17,430.20
21.-	LA ZAROCARDENAS	71,873.00	29,072.50	2.4722	2.6494%	29,149.80
22.-	MAZATECOCHCO DE J. M. M.	228,009.95	144,602.00	1.5768	1.6898%	18,592.24
23.-	MUÑOZ DED. A.	122,938.00	147,451.39	0.8338	0.8935%	9,830.81
24.-	NANACAMILPA DE M. A.	1,241,265.54	865,246.50	1.4346	1.5374%	16,915.19
25.-	NATIVITAS	436,505.00	296,057.00	1.4744	1.5801%	17,384.65
26.-	PANOTLA	1,562,542.31	845,327.70	1.8484	1.9809%	21,795.10
27.-	PAPALOTLA DE X.	3,311,589.96	2,661,104.95	1.2444	1.3336%	14,673.26
28.-	SANCTORUM DEL C.	445,172.2	381,281.00	1.1676	1.2513%	13,766.86
29.-	SAN DAMIAN TEXEOC	117,218.18	57,707.50	2.0312	2.1768%	23,950.51
30.-	SAN FCO. TETLANOHCAN	128,263.00	100,033.50	1.2822	1.3741%	15,118.48
31.-	SAN JERONIMO ZAQUILPAN	59,796.60	70,203.00	0.8518	0.9128%	10,043.22
32.-	SAN JOSE TEACALCO	72,137.00	71,872.00	1.0037	1.0756%	11,834.52
33.-	SAN JUAN HUACZINCO	149,212.84	94,541.50	1.5783	1.6914%	18,609.55
34.-	SAN LORENZO AXOCOMANITLA	124,260.00	77,795.00	1.5973	1.7118%	18,833.53
35.-	SAN LUCAS TECOPILCO	151,056.00	83,134.00	1.8170	1.9473%	21,424.54
36.-	SAN PABLO DEL MONTE	1,045,845.04	1,108,319.00	0.9436	1.0113%	11,126.40
37.-	SANTA ANA NOPALUCAN	114,555.55	45,420.26	2.5221	2.7029%	29,738.47
38.-	SANTA A POLONIA TEACALCO	47,768.00	23,198.00	2.0591	2.2067%	24,279.44
39.-	SANTA CATARINA AYOMETLA	174,252.54	106,443.00	1.6371	1.7544%	19,302.53
40.-	SANTA CRUZ QUILEHTLA	225,926.00	113,639.50	1.9881	2.1306%	23,441.70
41.-	SANTA CRUZ TLAXCALA	1,778,008.50	1,258,223.00	1.4131	1.5144%	16,662.05
42.-	SANTA ISABEL XILOXOXTLA	310,287.50	341,104.00	0.9097	0.9749%	10,725.80
43.-	TENANCINGO	419,050.00	202,562.50	2.0687	2.2170%	24,392.65
44.-	TEOLOCHOLCO	1,039,457.63	951,959.28	1.0919	1.1702%	12,874.80
45.-	TEPETITLA DE LA RDZABAL	545,378.10	317,052.15	1.7202	1.8434%	20,282.39
46.-	TEPEYANCO	446,387.68	389,526.00	1.1460	1.2281%	13,512.26
47.-	TERRENATE	355,190.00	146,566.00	2.4234	2.5971%	28,574.57
48.-	TETLA DE LA SOLIDARIDAD	5,001,754.12	4,468,482.71	1.1193	1.1996%	13,198.19
49.-	TETLATLALUCA	79,123.00	72,775.50	1.0872	1.1651%	12,819.46
50.-	TLAXCALA	19,578,222.82	18,671,125.00	1.0486	1.1237%	12,363.88
51.-	TLAXCO	1,437,604.00	1,109,617.86	1.2956	1.3884%	15,276.29
52.-	TOCATLÁN	167,896.66	177,274.00	0.9471	1.0150%	11,167.32
53.-	TOTOLAC	1,735,166.65	1,712,104.32	1.0135	1.0861%	11,949.87
54.-	TZOMPANTEPEC	692,677.00	628,801.00	1.1016	1.1805%	12,988.82
55.-	XALOZTOC	1,735,166.65	1,812,370.01	0.9574	1.0260%	11,288.77
56.-	XALTOCAN	707,313.00	1,149,815.00	0.6152	0.6592%	7,253.30
57.-	XICOHTZINCO	1,305,278.84	1,275,454.00	1.0234	1.0967%	12,066.76
58.-	YAUHQUEMEHCAN	3,952,263.70	3,129,682.00	1.2628	1.3533%	14,890.11
59.-	ZACAHELCO	1,463,838.50	2,348,003.00	0.6234	0.6681%	7,351.00
60.-	ZITLALTEPEC DE T. S. S.	280,916.00	290,755.00	0.9662	1.0354%	11,392.04
<b>TOTALES</b>		<b>96,731,749.79</b>	<b>77,841,219.18</b>	<b>93.3120</b>	<b>100.0000%</b>	<b>1,100,245.02</b>





**DETERMINACIÓN DEL FONDO DE ESTABILIZACIÓN (IV)**  
**MONTO DE LA RECAUDACIÓN ESTATAL PAR 4,400,980.10 10% 440,098.01**  
**OCTUBRE-DICIEMBRE DE 2018**

NO.	MUNICIPIO	PREDIAL DE 2017 (A)	DINAMICA DE CRECIMIENTO B=(A/TOTAL A)	FACTOR DE DISTRIBUCIÓN C=(B/TOTAL B)	PARTICIPACIÓN D=(C* REC. ESTATAL)
1.-	ACUAMANALA DE M. H.	429,588.80	0.0044	0.4441%	1,954.49
2.-	ATLTZAYANCA	976,059.00	0.0101	1.0090%	4,440.75
3.-	AMAXAC DE GRO.	596,298.50	0.0062	0.6164%	2,712.96
4.-	APETATITLAN DE A. C.	1,841,192.55	0.0190	1.9034%	8,376.83
5.-	APIZACO	20,431,165.47	0.2112	21.1215%	92,955.16
6.-	ATLANGATEPEC	279,455.25	0.0029	0.2889%	1,271.43
7.-	BENITO JUAREZ	121,220.00	0.0013	0.1253%	551.51
8.-	CALPULALPAN	3,170,932.36	0.0328	3.2781%	14,426.71
9.-	CHIAUTEMPAN	4,244,355.54	0.0439	4.3878%	19,310.44
10.-	CONTLA DE J. C.	772,866.00	0.0080	0.7990%	3,516.29
11.-	CUAPIXTLA	374,681.00	0.0039	0.3873%	1,704.68
12.-	CUAXOMULCO	276,101.00	0.0029	0.2854%	1,256.17
13.-	EL CARMEN TEQUEXQUITLA	755,016.00	0.0078	0.7805%	3,435.08
14.-	EMILIANO ZAPATA	87,918.00	0.0009	0.0909%	400.00
15.-	ESPAÑITA	336,593.00	0.0035	0.3480%	1,531.39
16.-	HUAMANTLA	6,016,546.84	0.0622	6.2198%	27,373.33
17.-	HUEYOTLIPAN	366,078.94	0.0038	0.3784%	1,665.54
18.-	IXTACUIXTLA DE M. M.	1,698,258.33	0.0176	1.7556%	7,726.52
19.-	IXTENCO	217,124.34	0.0022	0.2245%	987.85
20.-	LA MAGDALENA TLALTELULCO	879,131.81	0.0091	0.9088%	3,999.76
21.-	LAZARO CARDENAS	71,873.00	0.0007	0.0743%	327.00
22.-	MAZATECOCHCO DE J. M. M.	228,009.95	0.0024	0.2357%	1,037.37
23.-	MUÑOZ DE D. A.	122,938.00	0.0013	0.1271%	559.33
24.-	NANACAMILPA DE M. A.	1,241,265.54	0.0128	1.2832%	5,647.35
25.-	NATIVITAS	436,505.00	0.0045	0.4513%	1,985.96
26.-	PANOTLA	1,562,542.31	0.0162	1.6153%	7,109.06
27.-	PAPALOTLA DE X.	3,311,589.96	0.0342	3.4235%	15,066.66
28.-	SANCTORUM DE L. C.	445,172.20	0.0046	0.4602%	2,025.39
29.-	SAN DAMIAN TEXOLOC	117,218.18	0.0012	0.1212%	533.30
30.-	SAN FCO. TETLANOHCAN	128,263.00	0.0013	0.1326%	583.55
31.-	SAN JERONIMO ZACUALPAN	59,796.60	0.0006	0.0618%	272.06
32.-	SAN JOSE TEACALCO	72,137.00	0.0007	0.0746%	328.20
33.-	SAN JUAN HUACTZINCO	149,212.84	0.0015	0.1543%	678.87
34.-	SAN LORENZO AXOCOMANITLA	124,260.00	0.0013	0.1285%	565.34
35.-	SAN LUCAS TECOPILCO	151,056.00	0.0016	0.1562%	687.26
36.-	SAN PABLO DEL MONTE	1,045,845.04	0.0108	1.0812%	4,758.25
37.-	SANTA ANA NOPALUCAN	114,555.55	0.0012	0.1184%	521.19
38.-	SANTA APOLONIA TEACALCO	47,768.00	0.0005	0.0494%	217.33
39.-	SANTA CATARINA AYOMETLA	174,252.54	0.0018	0.1801%	792.79
40.-	SANTA CRUZ QUILEHTLA	225,926.00	0.0023	0.2336%	1,027.89
41.-	SANTA CRUZ TLAXCALA	1,778,008.50	0.0184	1.8381%	8,089.36
42.-	SANTA ISABEL XILOXOXTLA	310,287.50	0.0032	0.3208%	1,411.71
43.-	TENANCINGO	419,050.00	0.0043	0.4332%	1,906.54
44.-	TEOLOCHOLCO	1,039,457.63	0.0107	1.0746%	4,729.19
45.-	TEPETITLA DELARDIZABAL	545,378.10	0.0056	0.5638%	2,481.29
46.-	TEPEYANCO	446,387.68	0.0046	0.4615%	2,030.92
47.-	TERRENATE	355,190.00	0.0037	0.3672%	1,616.00
48.-	TETLA DE LA SOLIDARIDAD	5,001,754.12	0.0517	5.1707%	22,756.35
49.-	TETLATLAHUCA	79,123.00	0.0008	0.0818%	359.98
50.-	TLAXCALA	19,578,222.82	0.2024	20.2397%	89,074.55
51.-	TLAXCO	1,437,604.00	0.0149	1.4862%	6,540.63
52.-	TOCATLÁN	167,896.66	0.0017	0.1736%	763.88
53.-	TOTOLAC	1,735,166.65	0.0179	1.7938%	7,894.44
54.-	TZOMPANTEPEC	692,677.00	0.0072	0.7161%	3,151.46
55.-	XALOZTOC	1,735,166.65	0.0179	1.7938%	7,894.44
56.-	XALTOCAN	707,313.00	0.0073	0.7312%	3,218.04
57.-	XICOHTZINCO	1,305,278.84	0.0135	1.3494%	5,938.59
58.-	YAUHQUEMEHCAN	3,952,263.70	0.0409	4.0858%	17,981.51
59.-	ZACATELCO	1,463,838.50	0.0151	1.5133%	6,659.99
60.-	ZITLALTEPEC DE T. S. S.	280,916.00	0.0029	0.2904%	1,278.08
<b>TOTALES</b>		<b>96,731,749.79</b>	<b>1.0000</b>	<b>100.0000%</b>	<b>440,098.01</b>





DETERMINACIÓN DEL FONDO RECAUDATORIO (V)

MONTO DE LA RECAUDACIÓN ESTATAL PARTICIPABLE: 4,400,980.10 25% 1,100,245.02

OCUBRE-DICIEMBRE DE 2018

NO.	MUNICIPIO	DERECHOS DE AGUA 2017 (A)	DERECHOS DE AGUA 2016 (B)	DINAMICA DE CRECIMIENTO C=(A/B)	FACTOR DE DISTRIBUCIÓN D=C/TOTAL C	PARTICIPACIÓN (D*20)
1.-	ACUAMANALA DE M. H.	94,088.00	50,016.00	1.8812	2.0595%	22,659.38
2.-	ATLTZAYANCA	362,219.00	430,387.00	0.8416	0.9214%	10,137.59
3.-	AMAXAC DE GRO.	604,125.00	512,455.00	1.1789	1.2906%	14,200.18
4.-	APETATITLAN DE A. C.	2,483,345.50	1,201,594.16	2.0667	2.2626%	24,894.43
5.-	APIZACO	30,927,775.00	28,768,593.30	1.0751	1.1770%	12,949.50
6.-	ATLANGATEPEC	204,751.00	273,040.00	0.7499	0.8210%	9,032.80
7.-	BENITO JUAREZ	476,055.00	492,578.00	0.9665	1.0581%	11,641.39
8.-	CALPULALPAN	8,126,219.50	8,220,521.00	0.9885	1.0822%	11,907.26
9.-	CHIAUTEMPAN	13,446,658.22	12,977,077.83	1.0362	1.1344%	12,481.31
10.-	CONTLA DE J. C.	939,723.00	520,913.00	1.8040	1.9750%	21,729.89
11.-	CUAPIAXTLA	680,249.50	740,190.00	0.9190	1.0061%	11,070.01
12.-	CUAXOMULCO	769,104.50	218,330.00	3.5227	3.8566%	42,432.12
13.-	EL CARMEN TEQUEXQUITLA	713,232.22	399,159.00	1.7868	1.9562%	21,523.25
14.-	EMILIANO ZAPATA	194,767.50	167,575.00	1.1623	1.2724%	14,000.07
15.-	ESPAÑITA	999,676.00	848,695.00	1.1779	1.2896%	14,188.30
16.-	HUAMANTLA	24,062,117.86	16,736,619.50	1.4377	1.5740%	17,317.65
17.-	HUEYOTLIPAN	2,175,933.08	1,359,580.51	1.6004	1.7522%	19,278.06
18.-	XTACUKTLA DE M. M.	301,480.00	301,480.00	1.0000	1.0948%	12,045.44
19.-	XTENCO	1,266,681.36	1,486,227.50	0.8523	0.9331%	10,266.09
20.-	LA MAGDALENA TLALTEULCO	1,029,941.00	689,364.58	1.4940	1.6357%	17,996.42
21.-	LAZARO CARDENAS	190,809.49	112,905.00	1.6900	1.8502%	20,356.80
22.-	MAZATECOCHCO DE J. M. M.	778,713.00	402,693.00	1.9338	2.1171%	23,293.04
23.-	MUÑOZ DE D. A.	136,760.00	365,461.85	0.3742	0.4097%	4,507.54
24.-	NANACAMILPA DE M. A.	3,554,945.65	2,020,499.00	1.7594	1.9262%	21,193.23
25.-	NATIVITAS	1,022,015.00	142,082.00	7.1931	7.8750%	86,644.50
26.-	PANOTLA	1,462,818.73	820,665.00	1.7825	1.9515%	21,470.76
27.-	PAPALOTLA DE X.	977,204.00	973,448.50	1.0039	1.0990%	12,091.91
28.-	SANCTORUM DEL. C.	402,227.12	332,945.00	1.2081	1.3226%	14,551.97
29.-	SAN DAMIAN TEXOLOC	554,791.00	514,056.00	1.0792	1.1816%	12,999.95
30.-	SAN FCO. TETLANOHCAN	938,104.00	953,365.00	0.9840	1.0773%	11,852.63
31.-	SAN JERONIMO ZACUALPAN	210,450.00	329,805.90	0.6381	0.6986%	7,686.23
32.-	SAN JOSE TEACALCO	495,498.00	678,822.50	0.7299	0.7991%	8,792.42
33.-	SAN JUAN HUACTZINCO	325,825.00	388,845.00	0.8379	0.9174%	10,093.24
34.-	SAN LORENZO AXOCOMANITLA	196,840.00	191,300.00	1.0290	1.1265%	12,394.28
35.-	SAN LUCAS TECOPILCO	339,435.00	190,740.00	1.7796	1.9483%	21,435.70
36.-	SAN PABLO DEL MONTE	5,982,649.00	4,678,325.50	1.2788	1.4000%	15,403.73
37.-	SANTA ANA NOPALUCAN	374,615.00	121,180.00	3.0914	3.3844%	37,237.20
38.-	SANTA APOLONIA TEACALCO	701,600.00	149,147.00	4.7041	5.1500%	56,662.78
39.-	SANTA CATARINA AYOMETLA	260,484.50	243,755.00	1.0686	1.1699%	12,872.15
40.-	SANTA CRUZ QUILEHTLA	464,592.00	159,572.52	2.9115	3.1875%	35,070.05
41.-	SANTA CRUZ TLAXCALA	542,823.00	293,000.00	1.8526	2.0283%	22,315.85
42.-	SANTA ISABEL XILOXOXTLA	801,542.00	475,444.00	1.6859	1.8457%	20,307.18
43.-	TENANCINGO	472,790.00	359,520.00	1.3151	1.4397%	15,840.47
44.-	TEOLOCHOLCO	1,507,481.15	1,214,310.00	1.2414	1.3591%	14,953.58
45.-	TEPETITLA DE LARDIZABAL	506,684.63	608,479.00	0.8327	0.9116%	10,030.32
46.-	TEPEYANCO	284,184.00	179,288.00	1.5851	1.7353%	19,092.87
47.-	TERRENATE	715,567.00	141,544.00	5.0554	5.5347%	60,895.00
48.-	TETLA DE LA SOLIDARIDAD	1,546,316.27	1,772,654.01	0.8723	0.9550%	10,507.45
49.-	TETLATLHUCA	432,960.00	672,936.00	0.6434	0.7044%	7,749.91
50.-	TLAXCALA	41,151,201.19	44,625,525.00	0.9221	1.0096%	11,107.64
51.-	TLAXCO	1,157,244.00	1,276,157.50	0.9068	0.9928%	10,923.04
52.-	TOCATLÁN	264,151.01	175,362.00	1.5063	1.6491%	18,144.27
53.-	TOTOLAC	931,275.50	1,001,432.00	0.9299	1.0181%	11,201.59
54.-	TZOMPANTEPEC	811,949.00	1,405,779.00	0.5776	0.6323%	6,957.20
55.-	XALOZTOC	1,245,689.00	1,101,340.50	1.1311	1.2383%	13,624.19
56.-	XALTOCAN	444,678.50	1,267,775.00	0.3508	0.3840%	4,225.00
57.-	XICOHTZINCO	814,331.78	932,416.00	0.8734	0.9561%	10,519.97
58.-	YAUHQUEMEHCAN	3,143,358.30	2,072,467.00	1.5167	1.6605%	18,269.60
59.-	ZACATELCO	5,092,783.57	3,379,735.00	1.5069	1.6497%	18,150.78
60.-	ZITLALTEPEC DE T. S. S.	145,960.37	103,010.00	1.4170	1.5513%	17,067.83
<b>TO TALES</b>		<b>171,241,489.00</b>	<b>153,222,184.16</b>	<b>91.3412</b>	<b>100.0000%</b>	<b>1,100,245.02</b>





DETERMINACIÓN DEL FONDO DE ESTABILIZACION (VI)

MONTO DE LA RECAUDACIÓN ESTATAL PA 4,400,980.10 10% 440,098.01

OCTUBRE-DICIEMBRE 2018

NO.	MUNICIPIO	DERECHOS DE AGUA 2017 (A)	DINAMICA DE CRECIMIENTO B=(A/TOTAL A)	FACTOR DE DISTRIBUCIÓN C=(B/TOTAL B)	PARTICIPACIÓN D=(C* REC. ESTATAL)
1.-	A CUAMA NALA DE M. H.	94,088.00	0.0005	0.0549%	241.81
2.-	ATLTZAYANCA	362,219.00	0.0021	0.2115%	930.92
3.-	AMAXAC DE GRO.	604,125.00	0.0035	0.3528%	1,552.63
4.-	APETATITLAN DE A. C.	2,483,345.50	0.0145	1.4502%	6,382.31
5.-	APZACO	30,927,775.00	0.1806	18.0609%	79,485.72
6.-	ATLANGATEPEC	204,751.00	0.0012	0.1196%	526.22
7.-	BENITO JUAREZ	476,055.00	0.0028	0.2780%	1,223.48
8.-	CALFULA LPAN	8,126,219.50	0.0475	4.7455%	20,884.73
9.-	CHIAUTEMPAN	13,446,658.22	0.0785	7.8525%	34,558.49
10.-	CONTLA DE J. C.	939,723.00	0.0055	0.5488%	2,415.13
11.-	CUAFIAXTLA	680,249.50	0.0040	0.3972%	1,748.27
12.-	CUAXOMULCO	769,104.50	0.0045	0.4491%	1,976.63
13.-	EL CARMEN TEQUEXQUITLA	713,232.22	0.0042	0.4165%	1,833.04
14.-	EMILIANO ZAPATA	194,767.50	0.0011	0.1137%	500.56
15.-	ESPAÑITA	999,676.00	0.0058	0.5838%	2,569.21
16.-	HUAMANTLA	24,062,117.86	0.1405	14.0516%	61,840.68
17.-	HUEYOTLIPAN	2,175,933.08	0.0127	1.2707%	5,592.24
18.-	IXTACUIXTLA DE M. M.	301,480.00	0.0018	0.1761%	774.82
19.-	IXTENCO	1,266,681.36	0.0074	0.7397%	3,255.43
20.-	LA MAGDALENA TLALTELULCO	1,029,941.00	0.0060	0.6015%	2,646.99
21.-	LAZARO CARDENAS	190,809.49	0.0011	0.1114%	490.39
22.-	MAZATECOCHCO DE J. M. M.	778,713.00	0.0045	0.4547%	2,001.33
23.-	MUÑOZ DE D. A.	136,760.00	0.0008	0.0799%	351.48
24.-	NANACAMILPA DE M. A.	3,554,945.65	0.0208	2.0760%	9,136.36
25.-	NA TIVITAS	1,022,015.00	0.0060	0.5968%	2,626.62
26.-	PANOTLA	1,462,818.73	0.0085	0.8542%	3,759.51
27.-	PAPALOTLA DE X.	977,204.00	0.0057	0.5707%	2,511.46
28.-	SANCTORUM DE L. C.	402,227.12	0.0023	0.2349%	1,033.74
29.-	SAN DAMIAN TEXOLOC	554,791.00	0.0032	0.3240%	1,425.84
30.-	SAN FCO. TETLANOHCAN	938,104.00	0.0055	0.5478%	2,410.97
31.-	SAN JERONIMO ZACUALPAN	210,450.00	0.0012	0.1229%	540.87
32.-	SAN JOSE TEACALCO	495,498.00	0.0029	0.2894%	1,273.45
33.-	SAN JUAN HUACZINCO	325,825.00	0.0019	0.1903%	837.38
34.-	SAN LORENZO AXOCOMANITLA	196,840.00	0.0011	0.1149%	505.89
35.-	SAN LUCAS TECOPILCO	339,435.00	0.0020	0.1982%	872.36
36.-	SAN PABLO DEL MONTE	5,982,649.00	0.0349	3.4937%	15,375.67
37.-	SANTA ANA NOPALUCAN	374,615.00	0.0022	0.2188%	962.78
38.-	SANTA APOLONIA TEACALCO	701,600.00	0.0041	0.4097%	1,803.14
39.-	SANTA CATARINA AYOMETLA	260,484.50	0.0015	0.1521%	669.46
40.-	SANTA CRUZ QUILEHTLA	464,592.00	0.0027	0.2713%	1,194.02
41.-	SANTA CRUZ TLAXCALA	542,823.00	0.0032	0.3170%	1,395.08
42.-	SANTA ISABEL XILOXOXTLA	801,542.00	0.0047	0.4681%	2,060.00
43.-	TENANCONGO	472,790.00	0.0028	0.2761%	1,215.09
44.-	TEOLOCHOLCO	1,507,481.15	0.0088	0.8803%	3,874.29
45.-	TEPETITLA DE LARDIZABAL	506,684.63	0.0030	0.2959%	1,302.20
46.-	TEPEYANCO	284,184.00	0.0017	0.1660%	730.37
47.-	TERRENATE	715,567.00	0.0042	0.4179%	1,839.04
48.-	TETLA DE LA SOLIDARIDAD	1,546,316.27	0.0090	0.9030%	3,974.10
49.-	TETLATLAHUCA	432,960.00	0.0025	0.2528%	1,112.73
50.-	TLAXCALA	41,151,201.19	0.2403	24.0311%	105,760.36
51.-	TLAXCO	1,157,244.00	0.0068	0.6758%	2,974.17
52.-	TOCATLÁN	264,151.01	0.0015	0.1543%	678.88
53.-	TOTOLAC	931,275.50	0.0054	0.5438%	2,393.42
54.-	TZOMPANTEPEC	811,949.00	0.0047	0.4742%	2,086.74
55.-	XALQZTOC	1,245,689.00	0.0073	0.7274%	3,201.47
56.-	XALTOCAN	444,678.50	0.0026	0.2597%	1,142.84
57.-	XICOHTZINCO	814,331.78	0.0048	0.4755%	2,092.87
58.-	YAUHQUBMEHCAN	3,143,358.30	0.0184	1.8356%	8,078.57
59.-	ZACATELCO	5,092,783.57	0.0297	2.9740%	13,088.67
60.-	ZITLALTEPEC DE T. S. S.	145,960.37	0.0009	0.0852%	375.12
<b>TOTALES</b>		<b>171,241,489.00</b>	<b>1.0000</b>	<b>100.0000%</b>	<b>440,098.01</b>



DETERMINACIÓN DE FONDO DESARROLLO MUNICIPAL (VII)

440,098.01


10%

4,400,980.10

MONTO DE LA RECAUDACIÓN ESTATAL PARTICIPABLE:

NO.	MUNICIPIO	NUMERO HABITANTES	PARTICIPACION FONDO I	PARTICIPACION FONDO III (20%)	PARTICIPACION FONDO III (25%)	PARTICIPACION FONDO IV (10%)	PARTICIPACION FONDO V (25%)	PARTICIPACION FONDO VI (10%)	SUBTOTAL FONDOS III,IV,V,VI (H)	INVERSA POBLACION FA:H	FACTOR DE DISTRIBUCION J=I/TOTAL I	PARTICIPACION								
1.-	ACUAMANALA DE M. H.	5,825	3,577,631.44	4,097.24	12,966.98	1,984.49	22,659.38	241.81	3,619,541.35	0.0018	0.0104	4,658.28								
2.-	ATLIZAPANCA	17,173	6,243,031.47	11,875.43	10,484.37	4,440.75	10,137.59	930.92	6,375,257.63	0.0027	0.0170	7,500.92								
3.-	AMAXAC DE GRO.	11,144	4,480,645.97	7,706.27	18,796.74	1,212.96	14,200.18	1,562.63	4,525,617.75	0.0025	0.0166	6,856.92								
4.-	APETATILAN DE A. C.	15,271	5,732,968.84	10,560.16	16,282.16	8,376.83	24,894.53	6,382.31	5,799,464.72	0.0033	0.0167	7,332.93								
5.-	APAZCO	78,824	23,920,152.53	54,369.87	19,986.47	92,956.16	12,949.50	79,485.72	24,167,309.24	0.0026	0.0206	9,959.26								
6.-	ATLANGATEPEC	6,597	4,701,438.46	4,561.94	21,407.39	1,211.43	50,332.80	526.22	4,738,238.56	0.0014	0.0088	3,977.00								
7.-	BENITO JUAREZ	6,038	3,675,106.41	4,175.38	16,766.89	551.45	11,641.99	1,233.48	3,709,655.66	0.0016	0.0103	4,332.50								
8.-	CALPULPAN	48,385	11,960,400.84	33,456.08	14,916.05	14,426.71	11,907.26	20,884.73	12,055,994.86	0.0040	0.0294	11,775.67								
9.-	CHIAUTEMPAN	70,011	15,829,625.12	48,413.83	15,699.82	19,310.44	12,481.31	34,558.49	16,060,058.82	0.0044	0.0278	12,139.06								
10.-	CHTLADE J. C.	38,330	8,774,217.91	28,505.87	18,745.72	3,161.29	21,729.89	2,415.13	8,847,130.80	0.0043	0.0274	12,064.30								
11.-	CUAPIATLAN	15,837	5,555,575.52	10,805.80	11,704.91	1,704.68	11,070.01	1,748.27	5,692,409.19	0.0027	0.0174	7,836.73								
12.-	CUAXOMULCO	5,272	4,071,024.13	3,645.68	22,987.43	1,286.17	42,432.12	1,976.63	4,143,302.16	0.0013	0.0081	3,543.19								
13.-	EL CARMEN TEQUEXQUITLAN	17,259	5,687,133.88	11,934.90	15,728.83	3,435.08	21,523.25	1,833.04	5,741,588.78	0.0030	0.0190	8,370.48								
14.-	EMILIANO ZAPATA	4,661	3,296,594.93	3,154.01	14,128.42	400.00	14,000.07	500.58	3,328,777.98	0.0014	0.0087	3,615.41								
15.-	ESPANITA	8,668	4,130,054.49	5,994.07	55,479.50	1,531.39	14,168.20	2,582.21	4,269,658.97	0.0021	0.0130	5,733.77								
16.-	HUAMANTLA	92,867	19,971,381.12	64,232.99	14,202.87	27,313.33	17,317.05	61,850.66	20,156,026.53	0.0046	0.0292	12,832.45								
17.-	HUEYTLIHAN	14,575	5,543,558.99	10,075.87	11,936.43	1,685.54	19,278.06	5,922.24	5,992,109.84	0.0028	0.0165	7,257.70								
18.-	IXTACUILTLAN DE M. M.	38,324	9,324,800.49	28,501.72	12,178.21	7,726.52	12,045.44	774.82	9,384,027.20	0.0041	0.0258	11,372.28								
19.-	IXTENO	7,080	4,463,004.54	4,895.94	13,885.33	987.85	10,266.09	3,255.43	4,496,256.17	0.0018	0.0119	4,384.75								
20.-	LAWAGALENATLATELULCO	18,873	5,794,496.05	13,051.01	17,430.20	3,989.76	17,996.42	2,846.99	5,849,620.45	0.0032	0.0204	8,884.19								
21.-	LAZARO CARDENAS	3,103	3,599,692.45	2,145.78	29,149.80	327.00	20,356.80	490.39	3,852,132.22	0.0008	0.0054	2,365.93								
22.-	MAZATECOCHCO DE J. M. M.	10,901	4,445,555.97	7,533.23	18,582.24	1,037.37	23,293.04	2,011.33	4,498,018.17	0.0024	0.0153	6,748.66								
23.-	MUNOZ DE D. A.	4,879	3,524,207.66	3,236.81	8,930.81	559.33	4,507.54	3,148.48	3,542,882.34	0.0013	0.0084	3,677.78								
24.-	NANACAMILPA DE M. A.	18,115	6,294,177.93	12,528.84	16,915.19	5,647.35	21,193.23	5,136.36	6,359,566.91	0.0028	0.0180	7,951.95								
25.-	NATIVITAS	25,053	7,308,704.43	17,324.59	17,384.65	1,985.96	86,644.50	2,626.62	7,434,670.76	0.0034	0.0213	9,893.48								
26.-	PANOTLA	27,154	7,583,613.70	18,777.47	21,795.10	7,109.08	21,470.78	37,959.51	7,856,625.99	0.0035	0.0224	9,876.70								
27.-	PAPALOTLA DE X.	30,384	6,335,006.40	20,997.24	14,673.28	15,066.66	12,091.97	2,511.48	8,400,846.93	0.0038	0.0229	10,064.72								
28.-	SANCTORUM DEL C.	9,490	4,382,948.04	6,662.60	13,668.86	2,025.39	14,551.97	1,033.74	4,420,888.51	0.0021	0.0136	5,977.54								
29.-	SAN DAMIAN TEXLOCO	5,659	3,835,055.21	3,851.06	23,950.51	533.30	12,999.95	14,254.84	3,878,815.88	0.0014	0.0091	3,998.01								
30.-	SAN CECILIA TLANOHUAN	10,910	4,789,422.43	7,544.46	15,118.48	593.55	12,995.83	24,107.92	4,926,932.51	0.0023	0.0143	6,293.95								
31.-	SAN JERONIMO ZACUALPAN	3,767	3,937,524.01	2,604.95	10,043.22	272.08	7,688.23	540.87	3,848,971.32	0.0010	0.0062	4,225.93								
32.-	SAN JOSE TEACALCO	5,223	3,859,977.28	4,095.86	11,834.52	368.20	8,792.42	1,234.45	3,828,501.71	0.0015	0.0095	4,200.42								
33.-	SAN JUAN HUATZINCO	7,511	3,850,794.40	5,193.99	18,069.55	678.87	10,992.24	837.38	3,916,167.43	0.0019	0.0121	5,340.75								
34.-	SAN LORENZO ACOMANITLAN	5,818	4,527,274.99	3,884.95	18,833.53	595.34	12,334.28	505.89	3,488,911.47	0.0019	0.0102	4,483.52								
35.-	SAN LUCAS TECOPILCO	3,131	3,279,697.23	2,165.14	21,424.54	687.26	14,425.70	872.36	3,488,282.23	0.0009	0.0060	2,211.14								
36.-	SAN PABLO DEL MONTE	77,242	14,588,091.42	53,414.20	11,126.40	4,788.25	15,403.73	15,376.67	14,888,169.87	0.0053	0.0333	14,843.73								
37.-	SANTA ANA NOPALUCAN	7,773	4,064,597.68	5,375.17	29,738.47	521.19	37,237.20	962.78	4,138,432.39	0.0019	0.0119	5,230.21								
38.-	SANTA APOLONIA TEACALCO	4,559	3,291,877.80	3,152.63	24,279.44	217.33	56,662.78	1,803.14	3,377,993.11	0.0013	0.0085	3,758.17								
39.-	SANTA CATARINA AYOMETLAN	8,917	4,264,352.69	6,091.11	19,302.53	792.79	12,872.15	669.48	4,294,086.73	0.0021	0.0130	5,117.93								
40.-	SANTA CRUZ QUILEHTLA	7,169	3,721,545.18	4,951.49	23,441.70	1,027.89	35,070.05	1,194.02	3,767,328.33	0.0019	0.0120	5,271.11								
41.-	SANTA CRUZ TLAXCALA	20,242	5,931,745.68	13,997.70	16,662.06	8,089.36	22,315.88	1,950.08	5,994,205.61	0.0034	0.0214	9,403.46								
42.-	SANTA ISABEL XILOXOTLAN	4,892	3,457,407.75	3,452.08	10,725.80	1,411.71	20,307.18	2,060.00	3,495,364.49	0.0014	0.0090	3,976.93								
43.-	TENANINGO	12,834	4,901,760.20	8,874.94	24,392.66	1,900.54	18,404.47	1,215.09	4,953,989.88	0.0028	0.0164	7,213.95								
44.-	TELOCOHOLCO	24,380	6,652,847.89	16,859.20	12,874.80	4,729.19	14,963.68	3,874.29	6,706,138.95	0.0036	0.0230	10,123.42								
45.-	TEPETITLAN DE LARDIZABAL	21,050	6,016,228.85	14,563.36	20,282.39	2,481.29	10,303.32	1,302.20	6,064,888.22	0.0035	0.0220	9,869.44								
46.-	TEPEYANCO	12,047	4,609,826.80	8,330.71	13,512.28	2,030.92	19,092.87	730.37	4,853,525.92	0.0028	0.0164	7,208.80								
47.-	TERENATE	14,746	5,141,613.19	10,191.12	28,574.57	1,618.00	60,895.00	1,839.04	5,244,734.91	0.0038	0.0178	7,929.19								
48.-	TEJALTEPEC DE LA SOLIDARIDAD	32,913	8,411,737.98	22,652.46	13,198.19	22,758.35	10,507.45	3,974.10	8,644,728.44	0.0038	0.0241	10,928.17								
49.-	TEJALTLAHUACA	13,414	4,844,750.86	5,276.02	12,819.46	359.98	7,749.91	1,112.73	4,876,068.65	0.0028	0.0174	7,650.45								
50.-	TLAXCALA	95,051	27,659,939.67	67,729.43	12,363.88	89,074.55	11,070.64	105,700.36	27,943,975.54	0.0034	0.0215	9,471.94								
51.-	TLAXIACO	42,636	10,183,787.47	29,414.39	15,276.29	6,540.83	10,233.04	2,974.17	10,448,515.99	0.0042	0.0263	11,566.99								
52.-	TOTATLAN	5,843	3,655,433.15	4,040.54	11,187.32	763.88	18,144.27	678.88	3,890,228.04	0.0016	0.0100	4,509.09								
53.-	TOTOLAC	21,814	7,050,267.67	15,048.76	11,948.87	7,894.44	11,201.59	2,393.42	7,998,791.75	0.0031	0.0194	8,456.91								
54.-	TZOMPANTEPEC	16,359	6,331,591.55	11,312.54	12,968.82	3,151.46	6,957.20	2,066.74	6,368,068.30	0.0026	0.0163	7,153.42								
55.-	XALOTZOC	23,905	7,068,513.92	16,530.73	11,268.77	7,894.44	13,624.44	3,201.47	7,121,053.33	0.0034	0.0212	9,347.82								
56.-	XALTOCAN	10,283	4,755,235.32	3,097.04	7,263.30	3,218.04	4,225.00	1,428.84	4,816,161.55	0.0021	0.0135	5,931.42								
57.-	XICHUZINCO	13,529	5,109,705.90	9,424.86	12,068.76	5,585.59	10,519.97	2,052.87	5,149,148.38	0.0026	0.0167	7,369.60								
58.-	YAUHQUEMEHCAN	38,356	8,765,446.04	25,482.36	14,890.11	17,981.51	18,259.60	8,651.78	8,851,148.18	0.0043	0.0274	12,048.13								
59.-	ZACATELCO	42,888	10,290,865.11	29,512.12	7,351.00	6,859.99	18,150.78	13,086.67	10,865,633.68	0.0041	0.0261	11,467.15								
60.-	ZITLALTEPEC DE T. S. S.	8,555	4,312,197.55	6,192.54	11,392.04	1,278.02	17,067.83	375.12	4,348,603.16	0.0021	0.0130	5,734.45								
<b>TOTAL</b>										<b>1,272,847.00</b>	<b>404,432,776.30</b>	<b>880,198.02</b>	<b>1,100,245.02</b>	<b>440,098.01</b>	<b>1,100,245.02</b>	<b>440,098.01</b>	<b>408,993,658.39</b>	<b>0.1580</b>	<b>100.0000%</b>	<b>440,098.01</b>




 <b>CONCILIACION DE PARTICIPACIONES A MUNICIPIOS OCT-DIC 2018</b>					
NO.	MUNICIPIO	TOTAL DE PARTICIPACIONES FORMULA	TOTAL DE PARTICIPACIONES CALENDARIO	4TO AJUSTE OCT-DIC 2018	%
1.-	ACUAMANALA DE M. H.	3,624,099.62	3,577,631.44	46,468.18	1.30%
2.-	ATLTZAYANCA	6,382,758.45	6,243,031.47	139,726.97	2.24%
3.-	AMAXAC DE GRO.	4,532,474.67	4,480,645.97	51,828.70	1.16%
4.-	APETATITLAN DE A. C.	5,806,797.11	5,732,988.84	73,808.27	1.29%
5.-	APIZACO	24,176,368.50	23,908,152.54	268,215.97	1.12%
6.-	ATLANGATEPEC	4,742,115.25	4,701,438.47	40,676.78	0.87%
7.-	BENITO JUAREZ	3,713,997.67	3,675,106.41	38,891.26	1.06%
8.-	CALPULALPAN	12,067,170.35	11,960,400.85	106,769.50	0.89%
9.-	CHIAUTEMPAN	16,072,197.88	15,929,625.13	142,572.75	0.90%
10.-	CONTLA DE J. C.	8,859,195.10	8,774,217.91	84,977.19	0.97%
11.-	CUAPIAXTLA	5,600,045.92	5,555,575.53	44,470.40	0.80%
12.-	CUAXOMULCO	4,146,845.36	4,071,024.14	75,821.22	1.86%
13.-	EL CARMEN TEQUEXQUITLA	5,749,959.24	5,687,133.69	62,825.56	1.10%
14.-	EMILIANO ZAPATA	3,332,593.40	3,296,594.93	35,998.47	1.09%
15.-	ESPAÑITA	4,215,590.44	4,130,094.49	85,495.95	2.07%
16.-	HUAMANILA	20,169,161.08	19,971,361.73	197,799.34	0.99%
17.-	HUEYOTLIPAN	5,599,367.53	5,543,558.70	55,808.84	1.01%
18.-	XTACUKTLA DE M. M.	9,395,399.48	9,324,800.49	70,598.98	0.76%
19.-	IXTENCO	4,500,679.92	4,463,004.54	37,675.38	0.84%
20.-	LA MAGDALENA TLALTELULCO	5,858,604.64	5,794,496.05	64,108.59	1.11%
21.-	LAZARO CARDENAS	3,654,498.15	3,599,662.46	54,835.69	1.52%
22.-	MAZATECOCHCO DE J. M. M.	4,504,766.73	4,445,555.97	59,210.76	1.33%
23.-	MUÑOZ DE D. A.	3,546,370.11	3,524,207.57	22,162.55	0.63%
24.-	NANACAMILPA DE M. A.	6,367,528.76	6,294,177.93	73,350.83	1.17%
25.-	NATIVITAS	7,444,054.24	7,308,704.44	135,349.80	1.85%
26.-	PANOTLA	7,666,401.29	7,583,613.70	82,787.59	1.09%
27.-	PAPALOTLA DE X.	8,410,911.66	8,335,506.41	75,405.25	0.90%
28.-	SANCTORUM DE L. C.	4,426,866.05	4,382,948.05	43,918.00	1.00%
29.-	SAN DAMIAN TEXLOCO	3,882,813.90	3,836,055.22	46,758.68	1.22%
30.-	SAN FCO. TETLANOHCAN	4,833,226.41	4,789,422.43	43,803.97	0.91%
31.-	SAN JERONIMO ZACUALPAN	3,851,396.85	3,827,524.01	23,872.84	0.62%
32.-	SAN JOSE TEACALCO	3,930,502.43	3,899,977.26	30,525.17	0.78%
33.-	SAN JUAN HUACTZINCO	3,921,508.18	3,880,754.40	40,753.78	1.05%
34.-	SAN LORENZO AXOCOMANITLA	3,493,395.39	3,452,727.49	40,667.90	1.18%
35.-	SAN LUCAS TECOPILCO	3,328,903.36	3,279,697.23	49,206.13	1.50%
36.-	SAN PABLO DEL MONTE	14,702,813.40	14,588,091.42	114,721.97	0.79%
37.-	SANTA ANA NOPALUCAN	4,143,662.59	4,064,597.58	79,065.01	1.95%
38.-	SANTA APOLONIA TEACALCO	3,381,751.29	3,291,877.80	89,873.49	2.73%
39.-	SANTA CATARINA AYOMETLA	4,299,804.36	4,254,352.70	45,451.66	1.07%
40.-	SANTA CRUZ QUILEHTLA	3,792,507.44	3,721,545.18	70,962.26	1.91%
41.-	SANTA CRUZ TLAXCALA	6,003,609.07	5,931,745.58	71,863.49	1.21%
42.-	SANTA ISABEL XILOXOTLA	3,499,341.42	3,457,407.75	41,933.67	1.21%
43.-	TENANCINGO	4,961,203.83	4,901,760.20	59,443.63	1.21%
44.-	TEOLOCHOLCO	6,716,262.37	6,652,847.89	63,414.48	0.95%
45.-	TEPETITLA DE LARDIZABAL	6,074,557.66	6,016,228.65	58,329.01	0.97%
46.-	TEPEYANCO	4,660,734.72	4,609,828.80	50,905.91	1.10%
47.-	TERRENATE	5,252,564.10	5,141,613.20	110,950.90	2.16%
48.-	TETLA DE LA SOLIDARIDAD	8,555,354.61	8,471,737.90	83,616.72	0.99%
49.-	TETLATLAHUCA	4,883,729.10	4,844,750.56	38,978.55	0.80%
50.-	TLAXCALA	27,953,447.38	27,659,939.68	293,507.70	1.06%
51.-	TLAXCO	10,260,472.98	10,183,787.48	76,685.50	0.75%
52.-	TOCATLÁN	3,694,637.12	3,655,433.15	39,203.97	1.07%
53.-	TOTOLAC	7,107,348.65	7,050,267.67	57,080.98	0.81%
54.-	TZOMPANTEPEC	6,375,241.72	6,331,591.55	43,650.17	0.69%
55.-	XALOZTOC	7,130,401.35	7,068,513.93	61,887.42	0.88%
56.-	XALTOCAN	4,824,092.97	4,795,225.32	28,867.66	0.60%
57.-	XICOHTZINCO	5,157,118.38	5,109,705.90	47,412.48	0.93%
58.-	YAUHQUEMEHCAN	8,863,196.32	8,765,446.04	97,750.27	1.12%
59.-	ZACATELCO	10,377,100.83	10,290,865.12	86,235.71	0.84%
60.-	ZITLALTEPEC DE T. S. S.	4,354,237.61	4,312,197.56	42,040.06	0.97%
<b>TOTAL</b>		<b>408,833,756.40</b>	<b>404,432,776.50</b>	<b>4,400,979.90</b>	<b>1.09%</b>

TOTAL DE PARTICIPACIONES A MUNICIPIOS										
OCTUBRE-DICIEMBRE DE 2018										
NO.	MUNICIPIO	PARTICIPACION FONDO I (A)	PARTICIPACION FONDO II (B)	PARTICIPACION FONDO III (C)	PARTICIPACION FONDO IV (D)	PARTICIPACION FONDO V (E)	PARTICIPACION FONDO VI (F)	PARTICIPACION FONDO VII (F)	PARTICIPACION EN INCREMENTOS E-B-C-D-E-F	TOTAL DE PARTICIPACIONES
1.-	AGUANALUA DEM. H.	3,677,631.44	4,087.24	12,966.98	1,964.49	22,669.38	241.81	4,668.28	46,488.18	3,624,099.62
2.-	ATLIZAPANCA	6,243,031.47	11,875.43	104,941.37	4,440.75	10,137.59	930.92	7,500.92	139,726.98	6,382,768.46
3.-	AMAXAC DE GRO.	4,480,645.97	7,006.27	18,791.74	2,712.96	14,200.18	1,562.93	6,856.92	51,828.70	4,532,474.67
4.-	APETATLAN DE A. C.	5,732,988.84	10,690.16	16,282.16	8,376.83	24,894.43	6,382.31	7,332.39	73,808.27	5,806,797.11
5.-	APAZCO	23,908,162.63	54,389.87	18,396.47	82,865.16	12,948.50	79,485.72	9,069.26	268,216.98	24,176,368.60
6.-	ATLANGATEPEC	4,701,438.46	4,581.94	21,407.39	1,271.43	9,032.80	528.22	3,877.00	40,676.78	4,742,115.25
7.-	BENITO JUAREZ	3,675,106.41	4,175.38	16,766.69	551.51	11,641.39	1,223.48	4,532.60	38,891.28	3,713,997.67
8.-	CALFUALPAN	11,980,400.84	33,459.08	14,916.06	14,422.73	11,907.28	20,884.73	11,175.67	106,770.36	12,087,170.36
9.-	CHAHUTEMAN	15,929,625.12	48,413.83	15,669.62	19,310.44	12,481.31	34,568.49	12,139.06	142,572.78	16,072,197.88
10.-	CHILTAN DE J. C.	8,774,217.91	26,505.87	18,745.72	3,616.29	11,729.89	2,415.27	12,064.30	84,977.20	8,859,195.10
11.-	CUAPAXTLA	5,555,575.62	10,605.80	11,704.91	1,704.68	11,070.01	1,748.27	7,836.73	44,470.40	5,600,045.92
12.-	CUAXMULCO	4,071,024.13	3,645.68	22,967.43	1,258.17	42,432.12	1,878.63	3,543.18	75,821.22	4,146,845.36
13.-	EL CARMEN TEOXICQUILTA	5,687,133.68	11,934.90	15,728.83	3,435.08	21,523.25	1,833.04	8,370.46	62,825.56	5,749,959.24
14.-	EMILIANO ZAPATA	3,296,594.93	3,154.01	14,128.42	400.00	14,000.07	500.66	3,816.41	35,988.47	3,332,593.40
15.-	ESPANITA	4,130,094.49	5,994.07	56,479.50	1,531.39	14,188.30	2,569.21	5,733.47	85,495.95	4,215,590.44
16.-	HUAMANTLA	19,971,361.72	64,232.99	14,202.26	27,373.33	17,317.65	61,840.68	12,832.45	197,799.35	20,193,161.08
17.-	HUEYOTLAPAN	5,543,558.99	10,078.87	11,936.43	1,665.64	19,278.06	5,592.24	7,257.70	55,808.84	5,599,367.53
18.-	IXTENDU	9,324,800.49	26,501.72	12,178.21	7,726.62	10,045.44	7,74.82	11,372.28	70,598.99	9,395,399.48
19.-	IXTENDU	4,463,004.64	4,895.94	13,885.33	867.85	10,266.09	3,255.43	4,384.75	37,675.38	4,500,679.92
20.-	LA MAGDALENA TLATELULCO	5,794,496.05	13,051.01	17,430.20	3,999.76	17,996.42	2,646.99	8,984.19	64,108.99	5,858,604.64
21.-	LAZARO CARDENAS	3,599,662.46	2,146.78	29,149.80	327.00	20,366.80	480.39	2,365.93	54,835.69	3,654,498.16
22.-	MAZA TEOCOCHO DE J. M. M.	4,445,555.97	7,538.23	18,628.24	1,037.37	23,293.04	2,001.33	6,748.56	59,210.78	4,504,766.73
23.-	MINAZO DE A.	3,524,207.66	3,235.61	9,830.81	569.33	4,507.54	361.48	3,677.78	22,162.66	3,546,370.11
24.-	NANACUILPAN DEM. A.	6,294,177.93	12,526.84	16,915.19	6,147.36	21,193.23	9,136.36	7,931.85	73,350.83	6,367,528.76
25.-	NATIVITAS	7,308,704.43	17,324.59	17,384.65	1,985.98	58,644.50	2,628.82	8,383.48	135,349.80	7,444,054.24
26.-	PANOTLA	7,583,013.70	18,777.47	21,795.10	7,109.06	21,470.76	3,759.51	9,675.70	82,787.59	7,665,801.29
27.-	PANOTLA DE X.	8,335,506.40	20,997.24	14,673.28	15,068.66	12,091.91	2,611.46	10,064.72	75,405.25	8,410,911.66
28.-	SANCTO DOMINGO DEL C.	4,382,948.04	6,562.50	13,766.88	2,025.39	14,551.97	1,033.74	5,977.54	43,918.00	4,428,866.05
29.-	SAN DAMIAN TEXCOC	3,836,065.21	3,851.06	23,960.51	533.30	12,999.95	1,425.84	3,999.01	46,758.68	3,882,813.90
30.-	SAN FCO. TETLANOHUAN	4,789,422.43	7,544.46	15,118.48	583.66	11,862.63	2,913.89	6,293.89	43,803.98	4,833,226.41
31.-	SAN JERONIMO ZACUALPAN	3,827,524.01	2,604.95	10,043.22	2,042.96	11,043.22	2,72.06	2,725.53	23,872.84	3,851,396.85
32.-	SAN JOSE TEACALCO	3,895,977.26	4,095.86	11,834.52	328.20	8,792.42	1,273.45	4,200.72	30,525.17	3,930,502.43
33.-	SAN JUAN HUACUINGO	3,880,754.40	5,193.99	18,609.55	678.87	10,093.24	837.38	5,340.75	40,763.79	3,921,508.18
34.-	SAN LORENZO AXOCOMANILA	3,452,727.49	3,894.96	18,833.63	565.34	12,394.28	505.89	4,483.92	40,667.90	3,493,395.39
35.-	SAN LUCAS TEOPILOCO	3,279,697.23	2,185.14	21,424.54	687.26	21,436.70	872.36	2,821.14	49,206.13	3,328,903.36
36.-	SAN PABLO DEL MONTE	14,588,091.42	53,414.20	11,126.40	4,758.25	15,403.73	15,375.67	14,643.73	114,721.98	14,702,813.40
37.-	SANTA ANA NOPALUCAN	4,064,597.58	5,375.17	29,738.47	521.19	37,237.20	962.78	5,230.21	79,065.01	4,143,662.59
38.-	SANTA APOLONA TEACALCO	3,291,877.80	3,152.63	24,278.44	217.38	58,662.78	1,803.14	3,758.17	89,873.49	3,381,751.29
39.-	SANTA CATARINA AYOMETLA	4,254,362.69	6,097.11	19,302.53	792.79	12,872.15	669.46	5,717.63	45,451.67	4,299,804.36
40.-	SANTA CRUZ QUILEHTLA	3,721,545.18	4,957.49	23,441.70	1,027.89	35,070.05	1,194.02	5,271.11	70,962.26	3,792,507.44
41.-	SANTA CRUZ TLAXOALA	5,931,745.58	13,997.70	16,662.05	8,089.36	22,315.85	1,395.08	9,403.48	71,863.49	6,003,609.07
42.-	SANTA ISABEL XILOXOXTLA	3,457,407.75	3,452.06	10,725.80	1,411.71	20,307.18	2,060.00	3,976.93	3,499,341.42	3,499,341.42
43.-	TENANCINGO	4,901,760.20	8,874.94	24,392.65	1,908.64	15,840.47	1,215.09	7,213.95	59,443.63	4,961,203.83
44.-	TEOLOXOLOCO	6,652,847.89	16,859.20	12,874.80	4,729.19	14,963.58	3,874.28	10,123.42	63,414.48	6,716,262.37
45.-	TETLAHLA	6,016,228.65	14,563.36	20,252.39	2,481.29	10,030.32	1,302.20	9,669.44	58,329.01	6,074,557.66
46.-	TETLAHLA	4,609,828.60	8,330.71	13,512.28	2,030.92	19,092.87	730.37	7,208.80	50,905.92	4,660,734.72
47.-	TETLAHLA	5,141,913.19	10,197.12	28,574.67	1,816.00	60,895.00	1,839.04	7,829.19	110,950.91	5,252,564.10
48.-	TETLA DE LA SOLIDARIDAD	8,471,737.89	22,652.46	13,198.19	22,756.36	10,507.45	3,974.10	10,628.17	83,616.72	8,555,354.61
49.-	TETLAHLA	4,844,750.66	6,579.02	12,819.46	369.98	11,127.93	1,112.73	7,660.45	38,978.56	4,883,729.10
50.-	TLAXOALA	27,659,939.67	65,729.43	12,363.88	89,074.65	11,107.64	105,760.36	9,471.84	293,507.71	27,953,447.38
51.-	TLAXOAC	10,183,787.47	29,414.39	15,276.29	6,540.83	10,923.04	2,974.17	11,568.98	76,685.51	10,260,472.88
52.-	TOCATLAN	3,655,433.15	4,040.54	11,167.32	763.88	18,144.27	678.88	4,409.09	39,203.98	3,694,637.12
53.-	TOTOLAC	7,050,267.67	15,084.76	11,949.87	7,894.44	11,201.59	2,393.42	8,656.91	57,080.99	7,107,348.06
54.-	TZOMPALTEPEC	6,331,591.55	11,312.54	12,968.62	3,151.46	6,967.20	2,086.74	7,153.42	43,661.17	6,375,241.72
55.-	XALOTZOC	7,068,513.92	16,530.73	11,288.77	7,894.44	13,624.19	3,201.47	9,347.82	61,887.43	7,130,401.35
56.-	XALTOCAN	4,795,225.32	7,097.04	7,253.30	3,218.04	4,226.00	1,142.84	5,931.42	28,897.66	4,824,092.97
57.-	XICHUENCO	5,109,705.90	9,424.69	12,086.76	5,938.69	10,519.97	2,092.87	7,369.60	47,412.48	5,157,118.38
58.-	YALHUQUENIHUAN	8,765,446.04	26,452.36	14,890.11	17,861.51	18,269.60	8,078.57	12,048.13	97,750.28	8,863,196.32
59.-	ZACATELCO	10,290,865.11	29,518.12	7,351.00	6,659.99	18,150.78	13,088.67	11,467.15	86,236.72	10,377,100.83
60.-	ZITLALTEPEC DE T. S. S.	4,312,197.55	6,192.54	11,392.04	1,278.08	17,067.83	375.12	7,734.45	42,040.08	4,354,237.61
<b>TOTAL:</b>		<b>404,432,776.30</b>	<b>880,196.02</b>	<b>1,100,245.02</b>	<b>440,098.01</b>	<b>1,100,245.02</b>	<b>440,098.01</b>	<b>440,098.01</b>	<b>4,400,980.10</b>	<b>408,833,756.40</b>







 <p style="text-align: center;"><b>DETERMINACIÓN DE PARTICIPACION DE INGRESO POR FONDO DE COMPENSACIÓN</b> OCTUBRE - DICIEMBRE DE 2018</p>			
PARTICIPACIONES FEDERALES	INGRESOS OCT DIC 2018	PORCENTAJE A REPARTIR	A MUNICIPIOS
FONDO DE COMPENSACION	120,477,731.00	20.00%	24,095,546.20
<b>TOTAL</b>	<b>120,477,731.00</b>		<b>24,095,546.20</b>

 <p style="text-align: center;"><b>DETERMINACIÓN EN BASE A POBLACIÓN (I) DISTRIBUCIÓN DEL FONDO DE COMPENSACIÓN</b> 24,095,546.20      70%      16,866,882.34 OCTUBRE DICIEMBRE DE 2018</p>					
NO.	MUNICIPIO	POBLACION	% DE	MONTO A	MONTO
		INTERCENSAL	DISTRIBUCIÓN	DISTRIBUIR	PARTICIPABLE
		2015			
1.-	AQUAMANALA DE M. H.	5,925	0.465492%	16,866,882.34	78,513.98
2.-	ALTZAYANCA	17,173	1.349180%	16,866,882.34	227,564.64
3.-	AMAXAC DE GRO.	11,144	0.875518%	16,866,882.34	147,672.53
4.-	APETATITLAN DE A. C.	15,271	1.199751%	16,866,882.34	202,360.66
5.-	ARZACO	78,624	6.177019%	16,866,882.34	1,041,870.51
6.-	ATLANGA TEPEC	6,597	0.518287%	16,866,882.34	87,418.85
7.-	BENITO JUAREZ	6,038	0.474370%	16,866,882.34	80,011.37
8.-	CALPULALPAN	48,385	3.801321%	16,866,882.34	641,164.34
9.-	CHIAUTEMPAN	70,011	5.500347%	16,866,882.34	927,737.03
10.-	CONTLA DE J. C.	38,330	3.011360%	16,866,882.34	507,922.48
11.-	CUAPAXTLA	15,337	1.204937%	16,866,882.34	203,235.25
12.-	CUAXOMULCO	5,272	0.414190%	16,866,882.34	69,860.87
13.-	EL CARMEN TEQUEXQUITLA	17,259	1.355937%	16,866,882.34	228,704.25
14.-	EMILIANO ZAPATA	4,561	0.358331%	16,866,882.34	60,439.20
15.-	ESPAÑITA	8,668	0.680993%	16,866,882.34	114,862.30
16.-	HUAMANTLA	92,887	7.297578%	16,866,882.34	1,230,873.86
17.-	HUEYOTLIPAN	14,575	1.145071%	16,866,882.34	193,137.75
18.-	IXTACUXTLA DE M. M.	38,324	3.010888%	16,866,882.34	507,842.97
19.-	IXTENCO	7,080	0.556233%	16,866,882.34	93,819.23
20.-	LA MAGDALENA TLALTELULCO	18,873	1.482739%	16,866,882.34	250,091.86
21.-	LAZARO CARDENAS	3,103	0.243784%	16,866,882.34	41,118.80
22.-	MAZATECOCHCO DE J. M. M.	10,901	0.856427%	16,866,882.34	144,452.46
23.-	MUÑOZ DE D. A.	4,679	0.367601%	16,866,882.34	62,002.85
24.-	NANACAMILPA DE M. A.	18,115	1.423188%	16,866,882.34	240,047.37
25.-	NATIVITAS	25,053	1.968265%	16,866,882.34	331,984.92
26.-	PANOTLA	27,154	2.13328%	16,866,882.34	359,825.90
27.-	PAPALOTLA DE X.	30,364	2.385518%	16,866,882.34	402,362.59
28.-	SANCTORUM DE L. C.	9,490	0.745573%	16,866,882.34	125,754.87
29.-	SAN DAMIAN TEXOLOC	5,569	0.437523%	16,866,882.34	73,796.51
30.-	SAN FCO. TETLANOHCAN	10,910	0.857134%	16,866,882.34	144,571.72
31.-	SAN JERONIMO ZAQUALPAN	3,767	0.295951%	16,866,882.34	49,917.66
32.-	SAN JOSE TEACALCO	5,923	0.465335%	16,866,882.34	78,487.47
33.-	SAN JUAN HUACTZINCO	7,511	0.590094%	16,866,882.34	99,530.54
34.-	SAN LORENZO AXOCOMANITLA	5,618	0.441373%	16,866,882.34	74,445.82
35.-	SAN LUCAS TECOILCO	3,131	0.245984%	16,866,882.34	41,489.83
36.-	SAN PABLO DEL MONTE	77,242	6.068443%	16,866,882.34	1,023,557.21
37.-	SANTA ANA NOPALUCAN	7,773	0.610678%	16,866,882.34	103,002.38
38.-	SANTA A POLONIA TEACALCO	4,559	0.358173%	16,866,882.34	60,412.69
39.-	SANTA CATERINA AYOMETLA	8,817	0.692699%	16,866,882.34	116,836.75
40.-	SANTA CRUZ QUILEHTLA	7,169	0.563226%	16,866,882.34	94,998.60
41.-	SANTA CRUZ TLAXCALA	20,242	1.590293%	16,866,882.34	268,232.89
42.-	SANTA ISABEL XILOXOXTLA	4,992	0.392192%	16,866,882.34	66,150.51
43.-	TENANCINGO	12,834	1.008291%	16,866,882.34	170,067.23
44.-	TEOLOCHOLCO	24,380	1.915391%	16,866,882.34	323,066.79
45.-	TEPETITLA DE LARDIZABAL	21,060	1.654559%	16,866,882.34	279,072.46
46.-	TERREYANCO	12,047	0.946461%	16,866,882.34	159,638.46
47.-	TERRENA TE	14,746	1.158505%	16,866,882.34	195,403.73
48.-	TETLA DE LA SOLIDARIDAD	32,613	2.562209%	16,866,882.34	432,164.77
49.-	TETLA TLAHUCA	13,414	1.053858%	16,866,882.34	177,752.99
50.-	TLAXCALA	95,051	7.467590%	16,866,882.34	1,259,549.68
51.-	TLAXCO	42,536	3.341800%	16,866,882.34	563,657.46
52.-	TOCATLÁN	5,843	0.459050%	16,866,882.34	77,427.37
53.-	TOTOLAC	21,814	1.713796%	16,866,882.34	289,063.94
54.-	TZOMPANTEPEC	16,359	1.285229%	16,866,882.34	216,778.08
55.-	XALCOTOC	23,905	1.878073%	16,866,882.34	316,772.42
56.-	XALTOCAN	10,263	0.806303%	16,866,882.34	135,998.13
57.-	XICOTZINCO	13,629	1.070749%	16,866,882.34	180,602.02
58.-	YAUHQUEMEHCAN	38,296	3.008688%	16,866,882.34	507,471.93
59.-	ZACATELCO	42,686	3.355855%	16,866,882.34	565,645.16
60.-	ZITLALTEPEC DE T. S. S.	8,955	0.703541%	16,866,882.34	118,665.43
<b>TOTAL</b>		<b>1,272,847</b>	<b>100.00%</b>	<b>1,012,012,940.40</b>	<b>16,866,882.34</b>




 <b>DETERMINACIÓN DEL FONDO RECAUDATORIO PREDIAL 10% (II)</b> <b>DISTRIBUCIÓN DEL FONDO DE COMPENSACIÓN</b>							24,095,546.20	2,409,554.62
OCTUBRE DICIEMBRE DE 2018								
NO.	MUNICIPIO	PREDIAL DE 2017 (A)	PREDIAL DE 2016 (B)	DINAMICA DE CRECIMIENTO C=(A/B)	FACTOR DE DISTRIBUCIÓN D=C/TOTAL C	PARTICIPACIÓN F=(D*G5)		
1.-	ACUAMANALA DE M. H.	429,588.80	390,932.00	1.0989	1.1776%	28,376.00		
2.-	ATLZAYANCA	976,059.00	109,773.00	8.8916	9.5289%	229,604.31		
3.-	AMAXAC DE GRO.	596,298.50	373,993.50	1.5944	1.7087%	41,171.73		
4.-	APETATITLAN DE A. C.	1,841,192.55	1,334,975.20	1.3792	1.4780%	35,614.39		
5.-	APIZACO	20,431,165.47	12,420,026.47	1.6450	1.7629%	42,478.59		
6.-	ATLANGATEPEC	279,455.25	153,922.00	1.8156	1.9457%	46,882.53		
7.-	BENITO JUAREZ	121,220.00	85,246.00	1.4220	1.5239%	36,719.75		
8.-	CALPULALPAN	3,170,932.36	2,506,601.40	1.2650	1.3557%	32,666.39		
9.-	CHIAUTEMPAN	4,244,355.54	3,193,783.22	1.3289	1.4242%	34,316.72		
10.-	CONTLA DE J. C.	772,866.00	486,132.00	1.5898	1.7038%	41,053.43		
11.-	CUAPIAXTLA	374,681.00	377,438.00	0.9927	1.0638%	25,633.95		
12.-	CUAXOMULCO	276,101.00	141,745.00	1.9479	2.0875%	50,299.04		
13.-	EL CARMEN TEQUEXQUITLA	755,016.00	565,994.00	1.3340	1.4296%	34,446.40		
14.-	EMILIANO ZAPATA	87,918.00	73,373.00	1.1982	1.2841%	30,941.48		
15.-	ESPAÑITA	336,593.00	71,536.00	4.7052	5.0425%	121,501.02		
16.-	HUAMANTLA	6,016,546.84	4,995,075.15	1.2045	1.2908%	31,103.18		
17.-	HUEYOTLIPAN	366,078.94	361,620.00	1.0123	1.0849%	26,140.98		
18.-	IXTACUXTLA DE M. M.	1,698,258.33	1,644,267.79	1.0328	1.1069%	26,670.47		
19.-	IXTENCO	217,124.34	184,376.00	1.1776	1.2620%	30,409.10		
20.-	LA MAGDALENA TLALTTELULCO	879,131.81	594,707.82	1.4783	1.5842%	38,172.43		
21.-	LAZARO CARDENAS	71,873.00	29,072.00	2.4722	2.6494%	63,838.53		
22.-	MAZATECOCHCO DE J. M. M.	228,009.95	144,602.50	1.5768	1.6898%	40,717.30		
23.-	MUÑOZ DE D. A.	122,938.00	147,451.39	0.8338	0.8935%	21,529.64		
24.-	NANACAMILPA DE M. A.	1,241,265.54	865,246.50	1.4346	1.5374%	37,044.55		
25.-	NATIVITAS	436,505.00	296,057.00	1.4744	1.5801%	38,072.67		
26.-	PANOTLA	1,562,542.31	845,327.70	1.8484	1.9809%	47,731.62		
27.-	PAPALOTLA DE X.	3,311,589.96	2,661,104.95	1.2444	1.3336%	32,134.69		
28.-	SANCTORUM DE L. C.	445,172.20	381,281.00	1.1676	1.2513%	30,149.66		
29.-	SAN DAMIAN TEXOLOC	117,218.18	57,707.50	2.0312	2.1768%	52,452.02		
30.-	SAN FCO. TETLANOHCAN	128,263.00	100,033.50	1.2822	1.3741%	33,109.71		
31.-	SAN JERONIMO ZACUALPAN	59,796.60	70,203.00	0.8518	0.9128%	21,994.82		
32.-	SAN JOSE TEACALCO	72,137.00	71,872.00	1.0037	1.0756%	25,917.78		
33.-	SAN JUAN HUACTZINCO	149,212.84	94,541.50	1.5783	1.6914%	40,755.22		
34.-	SAN LORENZO AXOCOMANITLA	124,260.00	77,795.00	1.5973	1.7118%	41,245.75		
35.-	SAN LUCAS TECOPILCO	151,056.00	83,134.00	1.8170	1.9473%	46,920.09		
36.-	SAN PABLO DEL MONTE	1,045,845.04	1,108,319.00	0.9436	1.0113%	24,367.00		
37.-	SANTA ANA NOPALUCAN	114,555.55	45,420.26	2.5221	2.7029%	65,127.74		
38.-	SANTA APOLOXTEPEC	47,768.00	23,198.00	2.0591	2.2067%	53,172.37		
39.-	SANTA CATARINA AYOMETLA	174,252.54	106,443.00	1.6371	1.7544%	42,272.85		
40.-	SANTA CRUZ QUILEHTLA	225,926.00	113,639.50	1.9881	2.1306%	51,337.70		
41.-	SANTA CRUZ TLAXCALA	1,778,008.50	1,258,223.00	1.4131	1.5144%	36,490.16		
42.-	SANTA ISABEL XILOXOXTLA	310,287.50	341,104.00	0.9097	0.9749%	23,489.67		
43.-	TENANCINGO	419,050.00	202,562.50	2.0687	2.2170%	53,420.30		
44.-	TEOLOCHOLCO	1,039,457.63	951,959.28	1.0919	1.1702%	28,196.03		
45.-	TEPETITLA DE LARDIZABAL	545,378.10	317,052.15	1.7202	1.8434%	44,418.77		
46.-	TEPEYANCO	446,387.68	389,526.00	1.1460	1.2281%	29,592.06		
47.-	TERRENATE	355,190.00	146,566.00	2.4234	2.5971%	62,578.77		
48.-	TETLA DE LA SOLIDARIDAD	5,001,754.12	4,468,482.71	1.1193	1.1996%	28,904.25		
49.-	TETLATLAHUCA	79,123.00	72,775.50	1.0872	1.1651%	28,074.82		
50.-	TLAXCALA	19,578,222.82	18,671,125.00	1.0486	1.1237%	27,077.11		
51.-	TLAXCO	1,437,604.00	1,109,617.86	1.2956	1.3884%	33,455.33		
52.-	TOCATLÁN	167,896.66	177,274.00	0.9471	1.0150%	24,456.62		
53.-	TOTOLAC	1,735,166.65	1,712,104.32	1.0135	1.0861%	26,170.41		
54.-	TZOMPANTEPEC	692,677.00	628,801.00	1.1016	1.1805%	28,445.73		
55.-	XALOZTOC	1,735,166.65	1,812,370.01	0.9574	1.0260%	24,722.58		
56.-	XALTOCAN	707,313.00	1,149,815.00	0.6152	0.6592%	15,884.85		
57.-	XICOHTZINCO	1,305,278.84	1,275,454.00	1.0234	1.0967%	26,426.40		
58.-	YAUHQUEMEHCAN	3,952,263.70	3,129,682.00	1.2628	1.3533%	32,609.58		
59.-	ZACATELCO	1,463,838.50	2,348,003.00	0.6234	0.6681%	16,098.82		
60.-	ZITLALTEPEC DE T. S. S.	280,916.00	290,755.00	0.9662	1.0354%	24,948.75		
<b>TOTALES</b>		<b>96,731,749.79</b>	<b>77,841,219.18</b>	<b>93.3120</b>	<b>100.0000%</b>	<b>2,409,554.62</b>		





		DETERMINACIÓN DEL FONDO NIVEL PREDIAL 5% (III) DISTRIBUCIÓN DEL FONDO DE COMPENSACIÓN 24,095,546.20			1,204,777.31
OCTUBRE-DICIEMBRE 2018					
NO.	MUNICIPIO	PREDIAL DE 2017 (A)	DINAMICA DE CRECIMIENTO B=(A/A)	FACTOR DE DISTRIBUCIÓN C=B/TOTALB	PARTICIPACIÓN D=C*F5
1.-	A CUAMANALA DE M. H.	429,588.80	0.0044	0.4441%	5,350.45
2.-	ATLTZAYANCA	976,059.00	0.0101	1.0090%	12,156.65
3.-	AMA XAC DE GRO.	596,298.50	0.0062	0.6164%	7,426.80
4.-	APETA TITLAN DE A. C.	1,841,192.55	0.0190	1.9034%	22,931.74
5.-	APIZACO	20,431,165.47	0.2112	21.1215%	254,466.65
6.-	ATLANGATEPEC	279,455.25	0.0029	0.2889%	3,480.57
7.-	BENTO JUAREZ	121,220.00	0.0013	0.1253%	1,509.77
8.-	CALPULALPAN	3,170,932.36	0.0328	3.2781%	39,493.42
9.-	CHIUTEMPAN	4,244,355.54	0.0439	4.3878%	52,862.72
10.-	CONTLA DE J. C.	772,866.00	0.0080	0.7990%	9,625.91
11.-	CUAPIXTLA	374,681.00	0.0039	0.3873%	4,666.59
12.-	CUAXOMULCO	276,101.00	0.0029	0.2854%	3,438.79
13.-	EL CARMEN TEQUEXQUITLA	755,016.00	0.0078	0.7805%	9,403.59
14.-	EMILIANO ZAPATA	87,918.00	0.0009	0.0909%	1,095.00
15.-	ESPAÑITA	336,593.00	0.0035	0.3480%	4,192.21
16.-	HUAMANTLA	6,016,546.84	0.0622	6.2198%	74,935.06
17.-	HUEYOTLIPAN	366,078.94	0.0038	0.3784%	4,559.45
18.-	IXTACUIXTLA DE M. M.	1,698,258.33	0.0176	1.7556%	21,151.52
19.-	IXTENCO	217,124.34	0.0022	0.2245%	2,704.25
20.-	LA MAGDALENA TLATELULCO	879,131.81	0.0091	0.9088%	10,949.44
21.-	LAZARO CARDENAS	71,873.00	0.0007	0.0743%	895.17
22.-	MAZATECOCHCO DE J. M. M.	228,009.95	0.0024	0.2357%	2,839.82
23.-	MUÑOZ DE D. A.	122,938.00	0.0013	0.1271%	1,531.17
24.-	NANACAMILPA DE M. A.	1,241,265.54	0.0128	1.2832%	15,459.75
25.-	NATIVITAS	436,505.00	0.0045	0.4513%	5,436.59
26.-	PANOTLA	1,562,542.31	0.0162	1.6153%	19,461.20
27.-	PAPALOTLA DE X.	3,311,589.96	0.0342	3.4235%	41,245.28
28.-	SANCTORUM DE L. C.	445,172.20	0.0046	0.4602%	5,544.54
29.-	SANDAMIAN TEXOLOC	117,218.18	0.0012	0.1212%	1,459.93
30.-	SAN FCO. TETLANOHCAN	128,263.00	0.0013	0.1326%	1,597.49
31.-	SAN JERONIMO ZACUALPAN	59,796.60	0.0006	0.0618%	744.76
32.-	SAN JOSE TEACALCO	72,137.00	0.0007	0.0746%	898.45
33.-	SAN JUAN HUATZINCO	149,212.84	0.0015	0.1543%	1,858.42
34.-	SAN LORENZO AXOCOMANITLA	124,260.00	0.0013	0.1285%	1,547.64
35.-	SAN LUCAS TECOPILOCO	151,056.00	0.0016	0.1562%	1,881.38
36.-	SAN PABLO DEL MONTE	1,045,845.04	0.0108	1.0812%	13,025.82
37.-	SANTA ANA NOPALUCAN	114,555.55	0.0012	0.1184%	1,426.77
38.-	SANTA APOLOXTEPEC	47,768.00	0.0005	0.0494%	594.94
39.-	SANTA CATARINA AYOMETLA	174,252.54	0.0018	0.1801%	2,170.29
40.-	SANTA CRUZ QUILEHTLA	225,926.00	0.0023	0.2336%	2,813.87
41.-	SANTA CRUZ TLAXCALA	1,778,008.50	0.0184	1.8381%	22,144.79
42.-	SANTA ISABEL XILOXOXTLA	310,287.50	0.0032	0.3208%	3,864.58
43.-	TENANINGO	419,050.00	0.0043	0.4332%	5,219.20
44.-	TEOLOCHOLCO	1,039,457.63	0.0107	1.0746%	12,946.27
45.-	TEPETITLA DE LA RDIZABAL	545,378.10	0.0056	0.5638%	6,792.59
46.-	TEPEYANCO	446,387.68	0.0046	0.4615%	5,559.68
47.-	TERRENATE	355,190.00	0.0037	0.3672%	4,423.83
48.-	TETLA DE LA SOLIDARIDAD	5,001,754.12	0.0517	5.1707%	62,295.99
49.-	TETLATLHUCA	79,123.00	0.0008	0.0818%	985.46
50.-	TLAXCALA	19,578,222.82	0.2024	20.2397%	243,843.40
51.-	TLAXCO	1,437,604.00	0.0149	1.4862%	17,905.11
52.-	TOCATLÁN	167,896.66	0.0017	0.1736%	2,091.12
53.-	TOTOLAC	1,735,166.65	0.0179	1.7938%	21,611.20
54.-	TZOMPANTEPEC	692,677.00	0.0072	0.7161%	8,627.17
55.-	XALOZTOC	1,735,166.65	0.0179	1.7938%	21,611.20
56.-	XALTOCAN	707,313.00	0.0073	0.7312%	8,809.46
57.-	XICOHTZINCO	1,305,278.84	0.0135	1.3494%	16,257.02
58.-	YAUHQUEMEHCAN	3,952,263.70	0.0409	4.0858%	49,224.76
59.-	ZACATELCO	1,463,838.50	0.0151	1.5133%	18,231.86
60.-	ZITLALTEPEC DE T. S. S.	280,916.00	0.0029	0.2904%	3,498.76
<b>TOTALES</b>		<b>96,731,749.79</b>	<b>1.0000</b>	<b>100.0000%</b>	<b>1,204,777.31</b>




		DETERMINACIÓN DEL FONDO RECAUDATORIO AGUA 10% (IV)				
DISTRIBUCIÓN DEL FONDO DE COMPENSACIÓN		24,095,546.20			2,409,554.62	
OCTUBRE DICIEMBRE DE 2018						
NO.	MUNICIPIO	DERECHOS DE AGUA 2017 (A)	DERECHOS DE AGUA 2016 (B)	DINAMICA DE CRECIMIENTO C=(A/B)	FACTOR DE DISTRIBUCIÓN D=C/TOTAL C	PARTICIPACIÓN F=(D*G5)
1.-	ACUAMANALA DE M. H.	94,088.00	50,016.00	1.8812	2.0595%	49,624.42
2.-	ATLTZAYANCA	362,219.00	430,387.00	0.8416	0.9214%	22,201.50
3.-	AMAXAC DE GRO.	604,125.00	512,455.00	1.1789	1.2906%	31,098.63
4.-	APETATITLAN DE A. C.	2,483,345.50	1,201,594.16	2.0667	2.2626%	54,519.20
5.-	APIZACO	30,927,775.00	28,768,593.30	1.0751	1.1770%	28,359.61
6.-	ATLANGATEPEC	204,751.00	273,040.00	0.7499	0.8210%	19,781.99
7.-	BENITO JUAREZ	476,055.00	492,578.00	0.9665	1.0581%	25,494.84
8.-	CALPULALPAN	8,126,219.50	8,220,521.00	0.9885	1.0822%	26,077.10
9.-	CHIATEMPAN	13,446,658.22	12,977,077.83	1.0362	1.1344%	27,334.28
10.-	CONTLA DE J. C.	939,723.00	520,913.00	1.8040	1.9750%	47,588.81
11.-	CUAPIXTLA	680,249.50	740,190.00	0.9190	1.0061%	24,243.49
12.-	CUAXOMULCO	769,104.50	218,330.00	3.5227	3.8566%	92,927.04
13.-	EL CARMEN TEQUEXQUITLA	713,232.22	399,159.00	1.7868	1.9562%	47,136.27
14.-	EMILIANO ZAPATA	194,767.50	167,575.00	1.1623	1.2724%	30,660.37
15.-	ESPAÑITA	999,676.00	848,695.00	1.1779	1.2896%	31,072.61
16.-	HUAMANTLA	24,062,117.86	16,736,619.50	1.4377	1.5740%	37,925.93
17.-	HUEYOTLIPAN	2,175,933.08	1,359,580.51	1.6004	1.7522%	42,219.28
18.-	IXTACUIXTLA DE M. M.	301,480.00	301,480.00	1.0000	1.0948%	26,379.72
19.-	IXTENCO	1,266,681.36	1,486,227.50	0.8523	0.9331%	22,482.90
20.-	LAMAGDALENA TLATELULCO	1,029,941.00	689,364.58	1.4940	1.6357%	39,412.46
21.-	LAZARO CARDENAS	190,809.49	112,905.00	1.6900	1.8502%	44,581.73
22.-	MAZATECOCHCO DE J. M. M.	778,713.00	402,693.00	1.9338	2.1171%	51,012.14
23.-	MUÑOZ DE D. A.	136,760.00	365,461.85	0.3742	0.4097%	9,871.59
24.-	NANACAMILPA DE M. A.	3,554,945.65	2,020,499.00	1.7594	1.9262%	46,413.52
25.-	NATIVITAS	1,022,015.00	142,082.00	7.1931	7.8750%	189,752.88
26.-	PANOTLA	1,462,818.73	820,665.00	1.7825	1.9515%	47,021.31
27.-	PAPALOTLA DE X.	977,204.00	973,448.50	1.0039	1.0990%	26,481.49
28.-	SANCTORUM DE L. C.	402,227.12	332,945.00	1.2081	1.3226%	31,869.04
29.-	SANDAMIAN TEXOLOC	554,791.00	514,056.00	1.0792	1.1816%	28,470.11
30.-	SAN FCO. TETLANOHCAN	938,104.00	953,365.00	0.9840	1.0773%	25,957.45
31.-	SAN JERONIMO ZACUALPAN	210,450.00	329,805.90	0.6381	0.6986%	16,832.97
32.-	SAN JOSE TEACALCO	495,498.00	678,822.50	0.7299	0.7991%	19,255.55
33.-	SAN JUAN HUATZINCO	325,825.00	388,845.00	0.8379	0.9174%	22,104.37
34.-	SAN LORENZO AXOCOMANITLA	196,840.00	191,300.00	1.0290	1.1265%	27,143.67
35.-	SAN LUCAS TECOILCO	339,435.00	190,740.00	1.7796	1.9483%	46,944.53
36.-	SAN PABLO DEL MONTE	5,982,649.00	4,678,325.50	1.2788	1.4000%	33,734.42
37.-	SANTANA NOPALUCAN	374,615.00	121,180.00	3.0914	3.3844%	81,550.08
38.-	SANTA APOLONIA TEACALCO	701,600.00	149,147.00	4.7041	5.1500%	124,092.41
39.-	SANTACATARINA AYOMETLA	260,484.50	243,755.00	1.0686	1.1699%	28,190.22
40.-	SANTA CRUZ QUILEHTLA	464,592.00	159,572.52	2.9115	3.1875%	76,803.99
41.-	SANTA CRUZ TLAXCALA	542,823.00	293,000.00	1.8526	2.0283%	48,872.08
42.-	SANTA ISABEL XILOXOTLA	801,542.00	475,444.00	1.6859	1.8457%	44,473.07
43.-	TENANCINGO	472,790.00	359,520.00	1.3151	1.4397%	34,690.89
44.-	TEOLOCHOLCO	1,507,481.15	1,214,310.00	1.2414	1.3591%	32,748.58
45.-	TEPETITLA DELA RDIZABAL	506,684.63	608,479.00	0.8327	0.9116%	21,966.57
46.-	TEPEYANCO	284,184.00	179,288.00	1.5851	1.7353%	41,813.70
47.-	TERRENETE	715,567.00	141,544.00	5.0554	5.5347%	133,361.05
48.-	TETLADELA SOLIDARIDAD	1,546,316.27	1,772,654.01	0.8723	0.9550%	23,011.48
49.-	TETLATLHUCA	432,960.00	672,936.00	0.6434	0.7044%	16,972.44
50.-	TLAXCALA	41,151,201.19	44,625,525.00	0.9221	1.0096%	24,325.92
51.-	TLAXCO	1,157,244.00	1,276,157.50	0.9068	0.9928%	23,921.63
52.-	TOCATLÁN	264,151.01	175,362.00	1.5063	1.6491%	39,736.26
53.-	TOTOLAC	931,275.50	1,001,432.00	0.9299	1.0181%	24,531.66
54.-	TZOMPANTEPEC	811,949.00	1,405,779.00	0.5776	0.6323%	15,236.38
55.-	XALOZTOC	1,245,689.00	1,101,340.50	1.1311	1.2383%	29,837.21
56.-	XALTOCAN	444,678.50	1,267,775.00	0.3508	0.3840%	9,252.82
57.-	XICOHTZINCO	814,331.78	932,416.00	0.8734	0.9561%	23,038.90
58.-	YAHOQUEMEHCAN	3,143,358.30	2,072,467.00	1.5167	1.6605%	40,010.73
59.-	ZACATELCO	5,092,783.57	3,379,735.00	1.5069	1.6497%	39,750.51
60.-	ZITLALTEPEC DE T. S. S.	145,960.37	103,010.00	1.4170	1.5513%	37,378.83
<b>TOTALES</b>		<b>171,241,489.00</b>	<b>153,222,184.16</b>	<b>91.3412</b>	<b>100.0000%</b>	<b>2,409,554.62</b>



 		DETERMINACIÓN DEL FONDO NIVEL AGUA 5% (V)			
DISTRIBUCIÓN DEL FONDO DE COMPENSACIÓN		24,095,546.20			1,204,777.31
OCTUBRE DICIEMBRE 2018					
NO.	MUNICIPIO	DERECHOS DE AGUA 2017 (A)	DINAMICA DE CRECIMIENTO B=(A/A)	FACTOR DE DISTRIBUCIÓN C=B/TOTALB	PARTICIPACIÓN D=C*F5
1.-	ACUAMANALA DE M. H.	94,088.00	0.0005	0.0549%	661.96
2.-	ATLTZAYANCA	362,219.00	0.0021	0.2115%	2,548.41
3.-	AMAXAC DE GRO.	604,125.00	0.0035	0.3528%	4,250.35
4.-	APETATITLAN DE A. C.	2,483,345.50	0.0145	1.4502%	17,471.69
5.-	APIZACO	30,927,775.00	0.1806	18.0609%	217,593.77
6.-	ATLANGA TEPEC	204,751.00	0.0012	0.1196%	1,440.54
7.-	BENITO JUA REZ	476,055.00	0.0028	0.2780%	3,349.31
8.-	CALPULPAN	8,126,219.50	0.0475	4.7455%	57,172.39
9.-	CHIAUTEMPAN	13,446,658.22	0.0785	7.8525%	94,604.58
10.-	CONTLA DE J. C.	939,723.00	0.0055	0.5488%	6,611.46
11.-	CUAPAXTLA	680,249.50	0.0040	0.3972%	4,785.93
12.-	CUAXOMULCO	769,104.50	0.0045	0.4491%	5,411.07
13.-	EL CARMEN TEQUEXQUITLA	713,232.22	0.0042	0.4165%	5,017.98
14.-	EMILIANO ZAPATA	194,767.50	0.0011	0.1137%	1,370.30
15.-	ESPAÑITA	999,676.00	0.0058	0.5838%	7,033.27
16.-	HUAMANTLA	24,062,117.86	0.1405	14.0516%	169,290.13
17.-	HUEYOTLIPAN	2,175,933.08	0.0127	1.2707%	15,308.88
18.-	IXTACUIXTLA DE M. M.	301,480.00	0.0018	0.1761%	2,121.08
19.-	IXTENCO	1,266,681.36	0.0074	0.7397%	8,911.79
20.-	LA MAGDALENA TLALTELULCO	1,029,941.00	0.0060	0.6015%	7,246.20
21.-	LAZARO CARDENAS	190,809.49	0.0011	0.1114%	1,342.45
22.-	MAZATECOCHCO DE J. M. M.	778,713.00	0.0045	0.4547%	5,478.67
23.-	MUÑOZ DE D. A.	136,760.00	0.0008	0.0799%	962.18
24.-	NANACAMILPA DE M. A.	3,554,945.65	0.0208	2.0760%	25,010.98
25.-	NATIVITAS	1,022,015.00	0.0060	0.5968%	7,190.43
26.-	PANOTLA	1,462,818.73	0.0085	0.8542%	10,291.73
27.-	PAPALOTLA DE X.	977,204.00	0.0057	0.5707%	6,875.16
28.-	SANCTORUM DE L. C.	402,227.12	0.0023	0.2349%	2,829.89
29.-	SAN DAMIAN TEXOLOC	554,791.00	0.0032	0.3240%	3,903.26
30.-	SAN FCO. TETLANOHCAN	938,104.00	0.0055	0.5478%	6,600.07
31.-	SAN JERONIMO ZACUALPAN	210,450.00	0.0012	0.1229%	1,480.63
32.-	SAN JOSE TEACALCO	495,498.00	0.0029	0.2894%	3,486.10
33.-	SAN JUAN HUACTZINCO	325,825.00	0.0019	0.1903%	2,292.36
34.-	SAN LORENZO AXOCOMANITLA	196,840.00	0.0011	0.1149%	1,384.88
35.-	SAN LUCAS TECOPILCO	339,435.00	0.0020	0.1982%	2,388.11
36.-	SAN PABLO DEL MONTE	5,982,649.00	0.0349	3.4937%	42,091.20
37.-	SANTA ANA NOPALUCAN	374,615.00	0.0022	0.2188%	2,635.62
38.-	SANTA APOLONIA TEACALCO	701,600.00	0.0041	0.4097%	4,936.14
39.-	SANTA CATERINA AYOMETLA	260,484.50	0.0015	0.1521%	1,832.65
40.-	SANTA CRUZ QUILEHTLA	464,592.00	0.0027	0.2713%	3,268.66
41.-	SANTA CRUZ TLAXCALA	542,823.00	0.0032	0.3170%	3,819.06
42.-	SANTA ISABEL XILOXOXTLA	801,542.00	0.0047	0.4681%	5,639.29
43.-	TENANCINGO	472,790.00	0.0028	0.2761%	3,326.34
44.-	TEOLOCHOLCO	1,507,481.15	0.0088	0.8803%	10,605.95
45.-	TEPETITLA DE LA RDIZABAL	506,684.63	0.0030	0.2959%	3,564.80
46.-	TEPEYANCO	284,184.00	0.0017	0.1660%	1,999.39
47.-	TERRENATE	715,567.00	0.0042	0.4179%	5,034.40
48.-	TETLA DE LA SOLIDARIDAD	1,546,316.27	0.0090	0.9030%	10,879.18
49.-	TETLA TLAHUCA	432,960.00	0.0025	0.2528%	3,046.11
50.-	TLAXCALA	41,151,201.19	0.2403	24.0311%	289,521.15
51.-	TLAXCO	1,157,244.00	0.0068	0.6758%	8,141.84
52.-	TOCATLÁN	264,151.01	0.0015	0.1543%	1,858.45
53.-	TOTOLAC	931,275.50	0.0054	0.5438%	6,552.03
54.-	TZOMPANTEPEC	811,949.00	0.0047	0.4742%	5,712.50
55.-	XALOZTOC	1,245,689.00	0.0073	0.7274%	8,764.10
56.-	XALTOCAN	444,678.50	0.0026	0.2597%	3,128.56
57.-	XICOHTZINCO	814,331.78	0.0048	0.4755%	5,729.27
58.-	YAUHQUEMEHCAN	3,143,358.30	0.0184	1.8356%	22,115.24
59.-	ZACATELCO	5,092,783.57	0.0297	2.9740%	35,830.51
60.-	ZITLALTEPEC DE T. S. S.	145,960.37	0.0009	0.0852%	1,026.91
<b>TOTALES</b>		<b>171,241,489.00</b>	<b>1.0000</b>	<b>100.0000%</b>	<b>1,204,777.31</b>



		TOTAL FONDO DE COMPENSACION					
OCT-DIC DE 2018							
	MUNICIPIO	PARTICIPACION FONDO I (A)	PARTICIPACION FONDO II (B)	PARTICIPACION FONDO III (C)	PARTICIPACION FONDO IV (D)	PARTICIPACION FONDO V (E)	TOTAL A DISTRIB. DE OCT DIC 2018
1.-	A CUAMA NALA DE M. H.	78,513.98	28,376.00	5,350.45	49,624.42	661.96	162,526.81
2.-	ALTIZAYANCA	227,564.64	229,604.31	12,156.65	22,201.50	2,548.41	494,075.50
3.-	AMA XAC DE GRO.	147,672.53	41,171.73	7,426.80	31,098.63	4,250.35	231,620.04
4.-	APETA TITLAN DE A. C.	202,360.66	35,614.39	22,931.74	54,519.20	17,471.69	332,897.68
5.-	ARZA CO	1,041,870.51	42,478.59	254,466.65	28,359.61	217,593.77	1,584,769.14
6.-	ATLANGATEPEC	87,418.85	46,882.53	3,480.57	19,781.99	1,440.54	159,004.47
7.-	BENITO JUAREZ	80,011.37	36,719.75	1,509.77	25,494.84	3,349.31	147,085.05
8.-	CALPULALPAN	641,164.34	32,666.39	39,493.42	26,077.10	57,172.39	796,573.64
9.-	CHIAUTEMPAN	927,737.03	34,316.72	52,862.72	27,334.28	94,604.58	1,136,855.33
10.-	CONTLA DE J. C.	507,922.48	41,053.43	9,625.91	47,588.81	6,611.46	612,802.10
11.-	CUAXIACTLA	203,235.25	25,633.95	4,666.59	24,243.49	4,785.93	262,565.20
12.-	CUAXOMULCO	69,860.87	50,299.04	3,438.79	92,927.04	5,411.07	221,936.82
13.-	EL CARMEN TEQUEXQUITLA	228,704.25	34,446.40	9,403.59	47,136.27	5,017.98	324,708.49
14.-	EMILIANO ZAPATA	60,439.20	30,941.48	1,095.00	30,660.37	1,370.30	124,506.34
15.-	ESPAÑITA	114,862.30	121,501.02	4,192.21	31,072.61	7,033.27	278,661.41
16.-	HUAMANTLA	1,230,873.86	31,103.18	74,935.06	37,925.93	169,290.13	1,544,128.16
17.-	HUEYOTUPAN	193,137.75	26,140.98	4,559.45	42,219.28	15,308.88	281,366.33
18.-	IXTACUILTLA DE M. M.	507,842.97	26,670.47	21,151.52	26,379.72	2,121.08	584,165.75
19.-	IXTENCO	93,819.23	30,409.10	2,704.25	22,482.90	8,911.79	158,327.27
20.-	LAMAGDALENATELULCO	250,091.86	38,172.43	10,949.44	39,412.46	7,246.20	345,872.38
21.-	LAZAROCARDENAS	41,118.80	63,838.53	895.17	44,581.73	1,342.45	151,776.68
22.-	MAZATECOCHCO DE J. M. M.	144,452.46	40,717.30	2,839.82	51,012.14	5,478.67	244,500.40
23.-	MUÑOZ DE D. A.	62,002.85	21,529.64	1,531.17	9,871.59	962.18	95,897.44
24.-	NANACAMILPA DE M. A.	240,047.37	37,044.55	15,459.75	46,413.52	25,010.98	363,976.17
25.-	NATIVITAS	331,984.92	38,072.67	5,436.59	189,752.88	7,190.43	572,437.50
26.-	PANOTLA	359,825.90	47,731.62	19,461.20	47,021.31	10,291.73	484,331.76
27.-	PAPALOTLA DEX.	402,362.59	32,134.69	41,245.28	26,481.49	6,875.16	509,099.21
28.-	SANCTORUM DE L. C.	125,754.87	30,149.66	5,544.54	31,869.04	2,829.89	196,148.00
29.-	SANDAMIAN TEXCOCO	73,796.51	52,452.02	1,459.93	28,470.11	3,903.26	160,081.83
30.-	SAN FCO. TETLANDHUAN	144,571.72	33,109.71	1,597.49	25,957.45	6,600.07	211,836.45
31.-	SAN JERONIMO ZACUALPAN	49,917.66	21,994.82	744.76	16,832.97	1,480.63	90,970.83
32.-	SAN JOSE TEACALCO	78,487.47	25,917.78	898.45	19,255.55	3,486.10	128,045.35
33.-	SAN JUAN HUACZINCO	99,530.54	40,755.22	1,858.42	22,104.37	2,292.36	166,540.90
34.-	SAN LORENZO AXOCOMANITLA	74,445.82	41,245.75	1,547.64	27,143.67	1,384.88	145,767.75
35.-	SAN LUCAS TECOPILOCO	41,489.83	46,920.09	1,881.38	46,944.53	2,388.11	139,623.94
36.-	SAN PABLO DEL MONTE	1,023,557.21	24,367.00	13,025.82	33,734.42	42,091.20	1,136,775.65
37.-	SANTA ANA NOPALUCAN	103,002.38	65,127.74	1,426.77	81,550.08	2,635.62	253,742.59
38.-	SANTA APOLONIA TEACALCO	60,412.69	53,172.37	594.94	124,092.41	4,936.14	243,208.56
39.-	SANTA CATARINA AYOMETLA	116,836.75	42,272.85	2,170.29	28,190.22	1,832.65	191,302.75
40.-	SANTA CRUZ QUILEHTLA	94,998.60	51,337.70	2,813.87	76,803.99	3,268.66	229,222.82
41.-	SANTA CRUZ TLAXCALA	268,232.89	36,490.16	22,144.79	48,872.08	3,819.06	379,558.97
42.-	SANTA ISABEL XILOXOXTLA	66,150.51	23,489.67	3,864.58	44,473.07	5,639.29	143,617.11
43.-	TENANCINGO	170,067.23	53,420.30	5,219.20	34,690.89	3,326.34	266,723.95
44.-	TEOLOCHOLOCO	323,066.79	28,196.03	12,946.27	32,748.58	10,605.95	407,563.61
45.-	TEPETITLA DE LA RDIZABAL	279,072.46	44,418.77	6,792.59	21,966.57	3,564.80	355,815.19
46.-	TEPEYANCO	159,638.46	29,592.06	5,559.68	41,813.70	1,999.39	238,603.29
47.-	TERRENETE	195,403.73	62,578.77	4,423.83	133,361.05	5,034.40	400,801.78
48.-	TETLA DE LA SOLIDARIDAD	432,164.77	28,904.25	62,295.99	23,011.48	10,879.18	557,255.67
49.-	TETLATLALHUCA	177,752.99	28,074.82	985.46	16,972.44	3,046.11	226,831.82
50.-	TLAXCALA	1,259,549.68	27,077.11	243,843.40	24,325.92	289,521.15	1,844,317.27
51.-	TLAXCO	563,657.46	33,455.33	17,905.11	23,921.63	8,141.84	647,081.38
52.-	TOCATLÁN	77,427.37	24,456.62	2,091.12	39,736.26	1,858.45	145,569.82
53.-	TOTOLAC	289,063.94	26,170.41	21,611.20	24,531.66	6,552.03	367,929.24
54.-	TZOMPANTEPEC	216,778.08	28,445.73	8,627.17	15,236.38	5,712.50	274,799.87
55.-	XALOZTOC	316,772.42	24,722.58	21,611.20	29,837.21	8,764.10	401,707.51
56.-	XALTOCAN	135,998.13	15,884.85	8,809.46	9,252.82	3,128.56	173,073.82
57.-	XICOHTZINCO	180,602.02	26,426.40	16,257.02	23,038.90	5,729.27	252,053.62
58.-	YAUHQUEMEHCAN	507,471.93	32,609.58	49,224.76	40,010.73	22,115.24	651,432.24
59.-	ZACATELCO	565,645.16	16,098.82	18,231.86	39,750.51	35,830.51	675,556.86
60.-	ZITLALTEPEC DE T. S. S.	118,665.43	24,948.75	3,498.76	37,378.83	1,026.91	185,518.68
<b>TOTAL:</b>		<b>16,866,882.34</b>	<b>2,409,554.62</b>	<b>1,204,777.31</b>	<b>2,409,554.62</b>	<b>1,204,777.31</b>	<b>24,095,546.20</b>




 <b>CONCILIACIÓN DE PARTICIPACIONES A MUNICIPIOS OCT DIC 2018</b>					
NO.	MUNICIPIO	TOTAL DE PARTICIPACIONES FORMULA	TOTAL DE PARTICIPACIONES CALENDARIO OCT DIC 2018	FOCO REAL OCT DIC 18	%
1.-	ACUAMANALA DE M. H.	162,526.81	234,556.43	-72,029.61	-30.71%
2.-	ATLTZAYANCA	494,075.50	409,305.20	84,770.30	20.71%
3.-	AMAXAC DE GRO.	231,620.04	293,759.80	-62,139.77	-21.15%
4.-	APETATITLAN DE A. C.	332,897.68	375,865.82	-42,968.14	-11.43%
5.-	APIZACO	1,584,769.14	1,567,464.66	17,304.48	1.10%
6.-	ATLANGATEPEC	159,004.47	308,235.39	-149,230.91	-48.41%
7.-	BENITO JUAREZ	147,085.05	240,947.08	-93,862.03	-38.96%
8.-	CALPULALPAN	796,573.64	784,146.98	12,426.66	1.58%
9.-	CHIAUTEMPAN	1,136,855.33	1,044,376.99	92,478.34	8.85%
10.-	CONTLA DE J. C.	612,802.10	575,254.67	37,547.42	6.53%
11.-	CUAPIAXTLA	262,565.20	364,234.26	-101,669.06	-27.91%
12.-	CUAXOMULCO	221,936.82	266,904.21	-44,967.39	-16.85%
13.-	EL CARMEN TEQUEXQUITLA	324,708.49	372,859.47	-48,150.98	-12.91%
14.-	EMILIANO ZAPATA	124,506.34	216,131.13	-91,624.79	-42.39%
15.-	ESPAÑITA	278,661.41	270,776.97	7,884.44	2.91%
16.-	HUAMANTLA	1,544,128.16	1,309,361.05	234,767.10	17.93%
17.-	HUEYOTLIPAN	281,366.33	363,446.42	-82,080.08	-22.58%
18.-	IXTACUIXTLA DE M. M.	584,165.75	611,351.93	-27,186.18	-4.45%
19.-	IXTENCO	158,327.27	292,603.20	-134,275.93	-45.89%
20.-	LA MAGDALENA TLALTELULCO	345,872.38	379,898.35	-34,025.97	-8.96%
21.-	LAZARO CARDENAS	151,776.68	236,000.82	-84,224.15	-35.69%
22.-	MAZATECOCHCO DE J. M. M.	244,500.40	291,459.24	-46,958.84	-16.11%
23.-	MUÑOZ DE D. A.	95,897.44	231,053.86	-135,156.42	-58.50%
24.-	NANACAMILPA DE M. A.	363,976.17	412,658.46	-48,682.29	-11.80%
25.-	NATIVITAS	572,437.50	479,172.78	93,264.72	19.46%
26.-	PANOTLA	484,331.76	497,196.36	-12,864.60	-2.59%
27.-	PAPALOTLA DE X.	509,099.21	546,491.90	-37,392.69	-6.84%
28.-	SANCTORUM DE L. C.	196,148.00	287,354.54	-91,206.54	-31.74%
29.-	SAN DAMIAN TEXOLOC	160,081.83	251,499.19	-91,417.36	-36.35%
30.-	SAN FCO. TETLANOHCAN	211,836.45	314,003.79	-102,167.33	-32.54%
31.-	SAN JERONIMO ZACUALPAN	90,970.83	250,939.87	-159,969.04	-63.75%
32.-	SAN JOSE TEACALCO	128,045.35	255,690.04	-127,644.69	-49.92%
33.-	SAN JUAN HUACTZINCO	166,540.90	254,429.75	-87,888.85	-34.54%
34.-	SAN LORENZO AXOCOMANITL	145,767.75	226,367.48	-80,599.73	-35.61%
35.-	SAN LUCAS TECOPILCO	139,623.94	215,023.29	-75,399.35	-35.07%
36.-	SAN PABLO DEL MONTE	1,136,775.65	956,423.45	180,352.20	18.86%
37.-	SANTA ANA NOPALUCAN	253,742.59	266,482.87	-12,740.27	-4.78%
38.-	SANTA APOLONIA TEACALCO	243,208.56	215,821.87	27,386.69	12.69%
39.-	SANTA CATERINA AYOMETLA	191,302.75	278,923.58	-87,620.83	-31.41%
40.-	SANTA CRUZ QUILEHTLA	229,222.82	243,991.69	-14,768.88	-6.05%
41.-	SANTA CRUZ TLAXCALA	379,558.97	388,896.70	-9,337.73	-2.40%
42.-	SANTA ISABEL XILOXOTLA	143,617.11	226,674.33	-83,057.22	-36.64%
43.-	TENANCINGO	266,723.95	321,368.87	-54,644.92	-17.00%
44.-	TEOLOCHOLCO	407,563.61	436,173.56	-28,609.94	-6.56%
45.-	TEPETITLA DE LARDIZABAL	355,815.19	394,435.57	-38,620.38	-9.79%
46.-	TEPEYANCO	238,603.29	302,229.28	-63,625.99	-21.05%
47.-	TERRENATE	400,801.78	337,094.09	63,707.68	18.90%
48.-	TETLA DE LA SOLIDARIDAD	557,255.67	555,423.50	1,832.17	0.33%
49.-	TETLATLAHUCA	226,831.82	317,631.20	-90,799.38	-28.59%
50.-	TLAXCALA	1,844,317.27	1,813,439.07	30,878.19	1.70%
51.-	TLAXCO	647,081.38	667,668.78	-20,587.40	-3.08%
52.-	TOCATLÁN	145,569.82	239,657.26	-94,087.44	-39.26%
53.-	TOTOLAC	367,929.24	462,229.17	-94,299.93	-20.40%
54.-	TZOMPANTEPEC	274,799.87	415,111.37	-140,311.51	-33.80%
55.-	XALOZTOC	401,707.51	463,425.43	-61,717.91	-13.32%
56.-	XALTOCAN	173,073.82	314,384.23	-141,310.41	-44.95%
57.-	XICOHTZINCO	252,053.62	335,002.19	-82,948.57	-24.76%
58.-	YAUHQUEMEHCAN	651,432.24	574,679.57	76,752.67	13.36%
59.-	ZACATELCO	675,556.86	674,688.99	867.86	0.13%
60.-	ZITLALTEPEC DE T. S. S.	185,518.68	282,716.00	-97,197.32	-34.38%
<b>TOTAL</b>		<b>24,095,546.20</b>	<b>26,515,394.03</b>	<b>-2,419,847.83</b>	<b>-9.13%</b>









 <b>DETERMINACIÓN DEL FONDO RECAUDATORIO PREDIAL 10% (II)</b> <b>DISTRIBUCION DE GASOLINAS Y DIESEL 2017</b> <span style="float: right;">8,597,357.20</span> <span style="float: right;">859,735.72</span> <b>OCTUBRE - DICIEMBRE DE 2018</b>						
NO.	MUNICIPIO	PREDIAL DE 2017 (A)	PREDIAL DE 2016 (B)	DINAMICA DE CRECIMIENTO C=(A/B)	FACTOR DE DISTRIBUCIÓN D=C/TOTAL C	PARTICIPACIÓN F=(D*G)
1.-	ACUA MANALA DE M. H.	429,588.80	390,932.00	1.0989	1.1776%	10,124.64
2.-	ATLTZAYANCA	976,059.00	109,773.00	8.8916	9.5289%	81,923.45
3.-	AMAXACDEGRO.	596,298.50	373,993.50	1.5944	1.7087%	14,690.19
4.-	APETATITLAN DE A. C.	1,841,192.55	1,334,975.20	1.3792	1.4780%	12,707.31
5.-	APIZACO	20,431,165.47	12,420,026.47	1.6450	1.7629%	15,156.48
6.-	ATLANGATEPEC	279,455.25	153,922.00	1.8156	1.9457%	16,727.82
7.-	BENTONJUARez	121,220.00	85,246.00	1.4220	1.5239%	13,101.71
8.-	CALPULALPAN	3,170,932.36	2,506,601.40	1.2650	1.3557%	11,655.46
9.-	CHIATEMPAN	4,244,355.54	3,193,783.22	1.3289	1.4242%	12,244.30
10.-	CONTLA DE J. C.	772,866.00	486,132.00	1.5898	1.7038%	14,647.98
11.-	CUAPIXTLA	374,681.00	377,438.00	0.9927	1.0638%	9,146.26
12.-	CUAXOMULCO	276,101.00	141,745.00	1.9479	2.0875%	17,946.84
13.-	EL CARMEN TEQUEXQUITLA	755,016.00	565,959.00	1.3340	1.4296%	12,290.57
14.-	EMILIANO ZAPATA	87,918.00	73,373.00	1.1982	1.2841%	11,040.00
15.-	ESPANITA	336,593.00	71,536.00	4.7052	5.0425%	43,351.90
16.-	HUAMANTLA	6,016,546.84	4,995,075.15	1.2045	1.2908%	11,097.70
17.-	HUEYOTLIPAN	366,078.94	361,620.00	1.0123	1.0849%	9,327.17
18.-	IXTACUIXTLA DE M. M.	1,698,258.33	1,644,267.79	1.0328	1.1069%	9,516.10
19.-	IXTENCO	217,124.34	184,376.00	1.1776	1.2620%	10,850.05
20.-	LAMAGDALENA TLALTULCO	879,131.81	594,707.82	1.4783	1.5842%	13,620.03
21.-	LAZAROCARDENAS	71,873.00	29,072.50	2.4722	2.6494%	22,777.76
22.-	MAZATECOCHCO DE J. M. M.	228,009.95	144,602.00	1.5768	1.6898%	14,528.05
23.-	MUNOZ DE D. A.	122,938.00	147,451.39	0.8338	0.8935%	7,681.83
24.-	NANACAMILPA DE M. A.	1,241,265.54	865,246.50	1.4346	1.5374%	13,217.60
25.-	NATIVITAS	436,505.00	296,057.00	1.4744	1.5801%	13,584.44
26.-	PANOTLA	1,562,542.31	845,327.70	1.8484	1.9809%	17,030.77
27.-	PAPALOTLA DE X.	3,311,589.96	2,661,104.95	1.2444	1.3336%	11,465.74
28.-	SANCTORUM DEL C.	445,172.20	381,281.00	1.1676	1.2513%	10,757.48
29.-	SAN DAMIAN TEXCOCO	117,218.18	57,707.50	2.0312	2.1768%	18,715.02
30.-	SAN FCO. TETLANOHCAN	128,263.00	100,033.50	1.2822	1.3741%	11,813.64
31.-	SAN JERONIMO ZACUALPAN	59,796.60	70,203.00	0.8518	0.9128%	7,847.81
32.-	SAN JOSE TEACALCO	72,137.00	71,872.00	1.0037	1.0756%	9,247.54
33.-	SAN JUAN HUACHTZINCO	149,212.84	94,541.50	1.5783	1.6914%	14,541.57
34.-	SAN LORENZO AXOCOMANITLA	124,260.00	77,795.00	1.5973	1.7118%	14,716.60
35.-	SAN LUCAS TECOPILOCO	151,056.00	83,134.00	1.8170	1.9473%	16,741.22
36.-	SAN PABLO DEL MONTE	1,045,845.04	1,108,319.00	0.9436	1.0113%	8,694.21
37.-	SANTA ANA NOPALUCAN	114,555.55	45,420.26	2.5221	2.7029%	23,237.76
38.-	SANTA APOLONIA TEACALCO	47,768.00	23,198.00	2.0591	2.2067%	18,972.05
39.-	SANTA CATERINA AYOMETLA	174,252.54	106,443.00	1.6371	1.7544%	15,083.07
40.-	SANTA CRUZ QUILEHTLA	225,926.00	113,639.50	1.9881	2.1306%	18,317.43
41.-	SANTA CRUZ TLAXCALA	1,778,008.50	1,258,223.00	1.4131	1.5144%	13,019.79
42.-	SANTA ISABEL XILOXOXTLA	310,287.50	341,104.00	0.9097	0.9749%	8,381.18
43.-	TENANCOINGO	419,050.00	202,562.50	2.0687	2.2170%	19,060.51
44.-	TEOLOCHOLCO	1,039,457.63	951,959.28	1.0919	1.1702%	10,060.42
45.-	TEPETITLA DE LA RDIZABAL	545,378.10	317,052.15	1.7202	1.8434%	15,848.74
46.-	TEPEYANCO	446,387.68	389,526.00	1.1460	1.2281%	10,558.53
47.-	TERRENATE	355,190.00	146,566.00	2.4234	2.5971%	22,328.28
48.-	TETLA DELA SOLIDARIDAD	5,001,754.12	4,468,482.71	1.1193	1.1996%	10,313.12
49.-	TETLATLAHUCA	79,123.00	72,775.50	1.0872	1.1651%	10,017.17
50.-	TLAXCALA	19,578,222.82	18,671,125.00	1.0486	1.1237%	9,661.19
51.-	TLAXCO	1,437,604.00	1,109,617.86	1.2956	1.3884%	11,936.95
52.-	TOCATLÁN	167,896.66	177,274.00	0.9471	1.0150%	8,726.19
53.-	TOTOLAC	1,735,166.65	1,712,104.32	1.0135	1.0861%	9,337.67
54.-	TZOMPANTEPEC	692,677.00	628,801.00	1.1016	1.1805%	10,149.51
55.-	XALOZTOC	1,735,166.65	1,812,370.01	0.9574	1.0260%	8,821.09
56.-	XALTOCAN	707,313.00	1,149,815.00	0.6152	0.6592%	5,667.76
57.-	XICOHIZINCO	1,305,278.84	1,275,454.00	1.0234	1.0967%	9,429.01
58.-	YAHQUEMEHCAN	3,952,263.70	3,129,682.00	1.2628	1.3533%	11,635.19
59.-	ZACATELCO	1,463,838.50	2,348,003.00	0.6234	0.6681%	5,744.10
60.-	ZITLALTEPEC DE T. S. S.	280,916.00	290,755.00	0.9662	1.0354%	8,901.78
<b>TOTALES</b>		<b>96,731,749.79</b>	<b>77,841,219.18</b>	<b>93.3120</b>	<b>100.0000%</b>	<b>859,735.72</b>




					
<b>DETERMINACIÓN DEL FONDO NIVEL PREDIAL 5% (III)</b> <b>DISTRIBUCION DE GASOLINAS Y DIESEL 2017</b>					
<b>8,597,357.20</b>					
<b>429,867.86</b>					
<b>OCTUBRE - DICIEMBRE DE 2018</b>					
NO.	MUNICIPIO	PREDIAL DE 2017 (A)	DINAMICA DE CRECIMIENTO B=(A/A)	FACTOR DE DISTRIBUCIÓN C=B/TOTALB	PARTICIPACIÓN D=C*F5
1.-	A CUAMA NALA DE M. H.	429,588.80	0.0044	0.4441%	1,909.06
2.-	ATLTZAYANCA	976,059.00	0.0101	1.0090%	4,337.53
3.-	AMAXAC DE GRO.	596,298.50	0.0062	0.6164%	2,649.90
4.-	APETATILAN DE A. C.	1,841,192.55	0.0190	1.9034%	8,182.11
5.-	APIZACO	20,431,165.47	0.2112	21.1215%	90,794.40
6.-	ATLANGATEPEC	279,455.25	0.0029	0.2889%	1,241.88
7.-	BENTO JUAREZ	121,220.00	0.0013	0.1253%	538.69
8.-	CALPULALPAN	3,170,932.36	0.0328	3.2781%	14,091.36
9.-	CHIATEMPAN	4,244,355.54	0.0439	4.3878%	18,861.56
10.-	CONTLA DE J. C.	772,866.00	0.0080	0.7990%	3,434.55
11.-	CUAQUAXTLA	374,681.00	0.0039	0.3873%	1,665.05
12.-	CUAXOMULCO	276,101.00	0.0029	0.2854%	1,226.97
13.-	EL CARMEN TEQUEXQUITLA	755,016.00	0.0078	0.7805%	3,355.23
14.-	EMILIANO ZAPATA	87,918.00	0.0009	0.0909%	390.70
15.-	ESPAÑITA	336,593.00	0.0035	0.3480%	1,495.79
16.-	HUAMANTLA	6,016,546.84	0.0622	6.2198%	26,737.03
17.-	HUEYOTLIPAN	366,078.94	0.0038	0.3784%	1,626.82
18.-	IXTACUIXTLA DE M. M.	1,698,258.33	0.0176	1.7556%	7,546.92
19.-	IXTENCO	217,124.34	0.0022	0.2245%	964.88
20.-	LA MAGDALENA TLATELULCO	879,131.81	0.0091	0.9088%	3,906.79
21.-	LAZARO CARDENAS	71,873.00	0.0007	0.0743%	319.40
22.-	MAZATECOCHCO DE J. M. M.	228,009.95	0.0024	0.2357%	1,013.26
23.-	MUÑOZ DE D. A.	122,938.00	0.0013	0.1271%	546.33
24.-	NANACAMILPA DE M. A.	1,241,265.54	0.0128	1.2832%	5,516.08
25.-	NATIVITAS	436,505.00	0.0045	0.4513%	1,939.79
26.-	PANOTLA	1,562,542.31	0.0162	1.6153%	6,943.81
27.-	PAPALOTLA DE X.	3,311,589.96	0.0342	3.4235%	14,716.43
28.-	SANCTORUM DE L. C.	445,172.20	0.0046	0.4602%	1,978.31
29.-	SAN DAMIAN TEXOLOC	117,218.18	0.0012	0.1212%	520.91
30.-	SAN FCO. TETLANOHCAN	128,263.00	0.0013	0.1326%	569.99
31.-	SAN JERONIMO ZACUALPAN	59,796.60	0.0006	0.0618%	265.73
32.-	SAN JOSE TEACALCO	72,137.00	0.0007	0.0746%	320.57
33.-	SAN JUAN HUACZINCO	149,212.84	0.0015	0.1543%	663.09
34.-	SAN LORENZO AXOCOMANITLA	124,260.00	0.0013	0.1285%	552.20
35.-	SAN LUCAS TECOPILCO	151,056.00	0.0016	0.1562%	671.28
36.-	SAN PABLO DEL MONTE	1,045,845.04	0.0108	1.0812%	4,647.65
37.-	SANTA ANA NOPALUCAN	114,555.55	0.0012	0.1184%	509.08
38.-	SANTA APOLONIA TEACALCO	47,768.00	0.0005	0.0494%	212.28
39.-	SANTA CATERINA AYOMETLA	174,252.54	0.0018	0.1801%	774.36
40.-	SANTA CRUZ QUILEHTLA	225,926.00	0.0023	0.2336%	1,004.00
41.-	SANTA CRUZ TLAXCALA	1,778,008.50	0.0184	1.8381%	7,901.32
42.-	SANTA ISABEL XILOXOTLA	310,287.50	0.0032	0.3208%	1,378.89
43.-	TENANCO	419,050.00	0.0043	0.4332%	1,862.22
44.-	TEOLOCHILCO	1,039,457.63	0.0107	1.0746%	4,619.26
45.-	TEPETITLA DE LA RDIZABAL	545,378.10	0.0056	0.5638%	2,423.61
46.-	TEPEYANCO	446,387.68	0.0046	0.4615%	1,983.71
47.-	TERRENETE	355,190.00	0.0037	0.3672%	1,578.43
48.-	TETLA DE LA SOLIDARIDAD	5,001,754.12	0.0517	5.1707%	22,227.38
49.-	TETLA TLAHUCA	79,123.00	0.0008	0.0818%	351.62
50.-	TLAXCALA	19,578,222.82	0.2024	20.2397%	87,004.00
51.-	TLAXCO	1,437,604.00	0.0149	1.4862%	6,388.59
52.-	TOCATLÁN	167,896.66	0.0017	0.1736%	746.12
53.-	TOTOLAC	1,735,166.65	0.0179	1.7938%	7,710.94
54.-	TZOMPANTEPEC	692,677.00	0.0072	0.7161%	3,078.20
55.-	XALOZTOC	1,735,166.65	0.0179	1.7938%	7,710.94
56.-	XALTOCAN	707,313.00	0.0073	0.7312%	3,143.24
57.-	XICOHTZINCO	1,305,278.84	0.0135	1.3494%	5,800.55
58.-	YAUHQUEMEHCAN	3,952,263.70	0.0409	4.0858%	17,563.53
59.-	ZACATELCO	1,463,838.50	0.0151	1.5133%	6,505.18
60.-	ZITLALTEPEC DE T. S. S.	280,916.00	0.0029	0.2904%	1,248.37
<b>TOTALES</b>		<b>96,731,749.79</b>	<b>1.0000</b>	<b>100.0000%</b>	<b>429,867.86</b>




		DETERMINACIÓN DEL FONDO RECAUDATORIO AGUA 10% (IV) DISTRIBUCION DE GASOLINAS Y DIESEL 2017 <span style="float:right">8,597,357.20</span> <span style="float:right">859,735.72</span>				
OCTUBRE - DICIEMBRE DE 2018						
NO.	MUNICIPIO	DERECHOS DE AGUA 2017 (A)	DERECHOS DE AGUA 2016 (B)	DINAMICA DE CRECIMIENTO C=(A/B)	FACTOR DE DISTRIBUCIÓN D=C/TOTAL C	PARTICIPACIÓN F=(D*G5)
1.-	ACUAMANALA DE M. H.	94,088.00	50,016.00	1.8812	2.0595%	17,706.13
2.-	ATLTZAYANCA	362,219.00	430,387.00	0.8416	0.9214%	7,921.56
3.-	AMAXAC DE GRO.	604,125.00	512,455.00	1.1789	1.2906%	11,096.08
4.-	APETATITLAN DE A. C.	2,483,345.50	1,201,594.16	2.0667	2.2626%	19,452.60
5.-	ARZACO	30,927,775.00	28,768,593.30	1.0751	1.1770%	10,118.79
6.-	ATLANGATEPEC	204,751.00	273,040.00	0.7499	0.8210%	7,058.27
7.-	BENITO JUAREZ	476,055.00	492,578.00	0.9665	1.0581%	9,096.63
8.-	CALPULALPAN	8,126,219.50	8,220,521.00	0.9885	1.0822%	9,304.38
9.-	CHIAUTEMPAN	13,446,658.22	12,977,077.83	1.0362	1.1344%	9,752.95
10.-	CONTLA DE J. C.	939,723.00	520,913.00	1.8040	1.9750%	16,979.82
11.-	CUAPIXTLA	680,249.50	740,190.00	0.9190	1.0061%	8,650.14
12.-	CUAXOMULCO	769,104.50	218,330.00	3.5227	3.8566%	33,156.62
13.-	EL CARMEN TEQUEXQUITLA	713,232.22	399,159.00	1.7868	1.9562%	16,818.35
14.-	EMILIANO ZAPATA	194,767.50	167,575.00	1.1623	1.2724%	10,939.71
15.-	ESPAÑITA	999,676.00	848,695.00	1.1779	1.2896%	11,086.79
16.-	HUAMANTLA	24,062,117.86	16,736,619.50	1.4377	1.5740%	13,532.08
17.-	HUEYOTLIPAN	2,175,933.08	1,359,580.51	1.6004	1.7522%	15,063.95
18.-	IXTACUIXTLA DE M. M.	301,480.00	301,480.00	1.0000	1.0948%	9,412.36
19.-	IXTENCO	1,266,681.36	1,486,227.50	0.8523	0.9331%	8,021.96
20.-	LA MAGDALENA TLALTELULCO	1,029,941.00	689,364.58	1.4940	1.6357%	14,062.47
21.-	LAZARO CARDENAS	190,809.49	112,905.00	1.6900	1.8502%	15,906.89
22.-	MAZATECOCHCO DE J. M. M.	778,713.00	402,693.00	1.9338	2.1171%	18,201.27
23.-	MUÑOZ DE D. A.	136,760.00	365,461.85	0.3742	0.4097%	3,522.21
24.-	NANACAMILPA DE M. A.	3,554,945.65	2,020,499.00	1.7594	1.9262%	16,560.47
25.-	NATIVITAS	1,022,015.00	142,082.00	7.1931	7.8750%	67,704.35
26.-	PANOTLA	1,462,818.73	820,665.00	1.7825	1.9515%	16,777.33
27.-	PAPALOTLA DE X.	977,204.00	973,448.50	1.0039	1.0990%	9,448.67
28.-	SANCTORUM DEL C.	402,227.12	332,945.00	1.2081	1.3226%	11,370.96
29.-	SAN DAMIAN TEXLOCO	554,791.00	514,056.00	1.0792	1.1816%	10,158.21
30.-	SAN FCO. TETLANOHCAN	938,104.00	953,365.00	0.9840	1.0773%	9,261.69
31.-	SAN JERONIMO ZACUALPAN	210,450.00	329,805.90	0.6381	0.6986%	6,006.05
32.-	SAN JOSE TEACALCO	495,498.00	678,822.50	0.7299	0.7991%	6,870.43
33.-	SAN JUAN HUACTZINCO	325,825.00	388,845.00	0.8379	0.9174%	7,886.90
34.-	SAN LORENZO AXOCOMANITLA	196,840.00	191,300.00	1.0290	1.1265%	9,684.94
35.-	SAN LUCAS TECOILCO	339,435.00	190,740.00	1.7796	1.9483%	16,749.94
36.-	SAN PABLO DEL MONTE	5,982,649.00	4,678,325.50	1.2788	1.4000%	12,036.53
37.-	SANTA ANA NOPALUCAN	374,615.00	121,180.00	3.0914	3.3844%	29,097.29
38.-	SANTA APOLONIA TEACALCO	701,600.00	149,147.00	4.7041	5.1500%	44,276.51
39.-	SANTA CATARINA AYOMETLA	260,484.50	243,755.00	1.0686	1.1699%	10,058.35
40.-	SANTA CRUZ QUILEHTLA	464,592.00	159,572.52	2.9115	3.1875%	27,403.88
41.-	SANTA CRUZ TLAXCALA	542,823.00	293,000.00	1.8526	2.0283%	17,437.69
42.-	SANTA ISABEL XILOXOXTLA	801,542.00	475,444.00	1.6859	1.8457%	15,868.11
43.-	TENANCINGO	472,790.00	359,520.00	1.3151	1.4397%	12,377.80
44.-	TEOLOCHOLCO	1,507,481.15	1,214,310.00	1.2414	1.3591%	11,684.78
45.-	TEPEITTLA DELARDIZABAL	506,684.63	608,479.00	0.8327	0.9116%	7,837.73
46.-	TEPEYANCO	284,184.00	179,288.00	1.5851	1.7353%	14,919.24
47.-	TERRENATE	715,567.00	141,544.00	5.0554	5.5347%	47,583.59
48.-	TETLA DE LA SOLIDARIDAD	1,546,316.27	1,772,654.01	0.8723	0.9550%	8,210.56
49.-	TETLATLAHUCA	432,960.00	672,936.00	0.6434	0.7044%	6,055.81
50.-	TLAXCALA	41,151,201.19	44,625,525.00	0.9221	1.0096%	8,679.56
51.-	TLAXCO	1,157,244.00	1,276,157.50	0.9068	0.9928%	8,535.30
52.-	TOCATLÁN	264,151.01	175,362.00	1.5063	1.6491%	14,178.01
53.-	TOTOLAC	931,275.50	1,001,432.00	0.9299	1.0181%	8,752.96
54.-	TZOMPANTEPEC	811,949.00	1,405,779.00	0.5776	0.6323%	5,436.38
55.-	XALOZTOC	1,245,689.00	1,101,340.50	1.1311	1.2383%	10,646.00
56.-	XALTOCAN	444,678.50	1,267,775.00	0.3508	0.3840%	3,301.43
57.-	XICOHTZINCO	814,331.78	932,416.00	0.8734	0.9561%	8,220.34
58.-	YAUHQUEMEHCAN	3,143,358.30	2,072,467.00	1.5167	1.6605%	14,275.94
59.-	ZACATELCO	5,092,783.57	3,379,735.00	1.5069	1.6497%	14,183.09
60.-	ZITLALTEPEC DE T. S. S.	145,960.37	103,010.00	1.4170	1.5513%	13,336.87
<b>TOTALES</b>		<b>171,241,489.00</b>	<b>153,222,184.16</b>	<b>91.3412</b>	<b>100.0000%</b>	<b>859,735.72</b>




 <b>DETERMINACIÓN DEL FONDO NIVEL AGUA 5% (V)</b> <b>DISTRIBUCION DE GASOLINAS Y DIESEL 2017</b> <b>8,597,357.20</b> <b>429,867.86</b>					
<b>OCTUBRE-DICIEMBRE 2018</b>					
<b>NO.</b>	<b>MUNICIPIO</b>	<b>DERECHOS DE AGUA 2016 (A)</b>	<b>DINAMICA DE CRECIMIENTO B=(A/A)</b>	<b>FACTOR DE DISTRIBUCIÓN C=B/TOTALB</b>	<b>PARTICIPACIÓN D=C*F5</b>
1.-	ACUAMANALA DE M. H.	94,088.00	0.0005	0.0549%	236.19
2.-	ATLTZAYANCA	362,219.00	0.0021	0.2115%	909.28
3.-	AMAXAC DE GRO.	604,125.00	0.0035	0.3528%	1,516.54
4.-	APETATITLAN DE A. C.	2,483,345.50	0.0145	1.4502%	6,233.95
5.-	ARZACO	30,927,775.00	0.1806	18.0609%	77,638.06
6.-	ATLANGA TEPEC	204,751.00	0.0012	0.1196%	513.99
7.-	BENITO JUAREZ	476,055.00	0.0028	0.2780%	1,195.04
8.-	CALPULALPAN	8,126,219.50	0.0475	4.7455%	20,399.27
9.-	CHIAUTEMPAN	13,446,658.22	0.0785	7.8525%	33,755.17
10.-	CONTLA DE J. C.	939,723.00	0.0055	0.5488%	2,358.99
11.-	CUAPAXTLA	680,249.50	0.0040	0.3972%	1,707.63
12.-	CUAXOMULCO	769,104.50	0.0045	0.4491%	1,930.68
13.-	EL CARMEN TEQUEXQUITLA	713,232.22	0.0042	0.4165%	1,790.43
14.-	EMILIANO ZAPATA	194,767.50	0.0011	0.1137%	488.93
15.-	ESPAÑITA	999,676.00	0.0058	0.5838%	2,509.49
16.-	HUAMANTLA	24,062,117.86	0.1405	14.0516%	60,403.18
17.-	HUEY OTLIPAN	2,175,933.08	0.0127	1.2707%	5,462.25
18.-	IXTACUIXTLA DE M. M.	301,480.00	0.0018	0.1761%	756.81
19.-	IXTENCO	1,266,681.36	0.0074	0.7397%	3,179.75
20.-	LA MAGDALENA TLATELULCO	1,029,941.00	0.0060	0.6015%	2,585.46
21.-	LAZARO CARDENAS	190,809.49	0.0011	0.1114%	478.99
22.-	MAZATECOCHCO DE J. M. M.	778,713.00	0.0045	0.4547%	1,954.80
23.-	MUÑOZ DE D. A.	136,760.00	0.0008	0.0799%	343.31
24.-	NANACAMILPA DE M. A.	3,554,945.65	0.0208	2.0760%	8,923.99
25.-	NATIVITAS	1,022,015.00	0.0060	0.5968%	2,565.57
26.-	PANOTLA	1,462,818.73	0.0085	0.8542%	3,672.12
27.-	PAPALOTLA DE X.	977,204.00	0.0057	0.5707%	2,453.08
28.-	SANCTORUM DE L. C.	402,227.12	0.0023	0.2349%	1,009.71
29.-	SAN DAMIAN TEXOLOC	554,791.00	0.0032	0.3240%	1,392.69
30.-	SAN FCO. TETLA NOHCAN	938,104.00	0.0055	0.5478%	2,354.92
31.-	SAN JERONIMO ZACUALPAN	210,450.00	0.0012	0.1229%	528.29
32.-	SAN JOSE TEACALCO	495,498.00	0.0029	0.2894%	1,243.85
33.-	SAN JUAN HUATZINCO	325,825.00	0.0019	0.1903%	817.92
34.-	SAN LORENZO AXOCOMANITLA	196,840.00	0.0011	0.1149%	494.13
35.-	SAN LUCAS TECORILCO	339,435.00	0.0020	0.1982%	852.08
36.-	SAN PABLO DEL MONTE	5,982,649.00	0.0349	3.4937%	15,018.26
37.-	SANTA ANA NOPALUCAN	374,615.00	0.0022	0.2188%	940.40
38.-	SANTA APOLONIA TEACALCO	701,600.00	0.0041	0.4097%	1,761.23
39.-	SANTA CATERINA AYOMETLA	260,484.50	0.0015	0.1521%	653.89
40.-	SANTA CRUZ QUILEHTLA	464,592.00	0.0027	0.2713%	1,166.27
41.-	SANTA CRUZ TLAXCALA	542,823.00	0.0032	0.3170%	1,362.65
42.-	SANTA ISABEL XILOXOXTLA	801,542.00	0.0047	0.4681%	2,012.11
43.-	TENANCIINGO	472,790.00	0.0028	0.2761%	1,186.85
44.-	TEOLOCHOLOO	1,507,481.15	0.0088	0.8803%	3,784.23
45.-	TEPETITLA DE LARDIZABAL	506,684.63	0.0030	0.2959%	1,271.93
46.-	TEPEYANCO	284,184.00	0.0017	0.1660%	713.39
47.-	TERRENATE	715,567.00	0.0042	0.4179%	1,796.29
48.-	TETLA DE LA SOLIDARIDAD	1,546,316.27	0.0090	0.9030%	3,881.72
49.-	TETLA TLAHUCA	432,960.00	0.0025	0.2528%	1,086.86
50.-	TLAXCALA	41,151,201.19	0.2403	24.0311%	103,301.94
51.-	TLAXCO	1,157,244.00	0.0068	0.6758%	2,905.03
52.-	TOCATLÁN	264,151.01	0.0015	0.1543%	663.10
53.-	TOTOLAC	931,275.50	0.0054	0.5438%	2,337.78
54.-	TZOMPANTEPEC	811,949.00	0.0047	0.4742%	2,038.24
55.-	XALOZTOC	1,245,689.00	0.0073	0.7274%	3,127.06
56.-	XALTOCAN	444,678.50	0.0026	0.2597%	1,116.28
57.-	XICOHZINCO	814,331.78	0.0048	0.4755%	2,044.22
58.-	YAUHQUEMEHCAN	3,143,358.30	0.0184	1.8356%	7,890.78
59.-	ZACATELCO	5,092,783.57	0.0297	2.9740%	12,784.43
60.-	ZITLALTEPEC DE T. S. S.	145,960.37	0.0009	0.0852%	366.40
<b>TOTALES</b>		<b>171,241,489.00</b>	<b>1.0000</b>	<b>100.0000%</b>	<b>429,867.86</b>



		TOTAL FONDO DE GASOLINAS Y DIESEL ( ANEXO 17 AL CCAMFF)					
OCTUBRE DICIEMBRE DE 2018							
	MUNICIPIO	PARTICIPACION FONDO I (A)	PARTICIPACION FONDO II (B)	PARTICIPACION FONDO III (C)	PARTICIPACION FONDO IV (D)	PARTICIPACION FONDO V (E)	TOTAL A DISTRIB. OCT-DIC DE 2018
1.-	ACUAMANALA DE M. H.	28,014.00	10,124.64	1,909.06	17,706.13	236.19	57,990.01
2.-	ATLTZAYANCA	81,195.69	81,923.45	4,337.53	7,921.56	909.28	176,287.50
3.-	AMAXAC DE GRO.	52,689.97	14,690.19	2,649.90	11,096.08	1,516.54	82,642.67
4.-	APETATITLAN DE A. C.	72,202.84	12,707.31	8,182.11	19,452.60	6,233.95	118,778.81
5.-	APIZACO	371,742.27	15,156.48	90,794.40	10,118.79	77,638.06	565,449.99
6.-	ATLANGATEPEC	31,191.29	16,727.82	1,241.88	7,058.27	513.99	56,733.23
7.-	BENITO JUAREZ	28,548.28	13,101.71	538.69	9,096.63	1,195.04	52,480.35
8.-	CALPULALPAN	228,769.20	11,655.46	14,091.36	9,304.38	20,399.27	284,219.67
9.-	CHIAUTEMPAN	331,019.13	12,244.30	18,861.56	9,752.95	33,755.17	405,633.11
10.-	CONTLA DE J. C.	181,228.14	14,647.98	3,434.55	16,979.82	2,358.99	218,649.47
11.-	CUAPIXTLA	72,514.90	9,146.26	1,665.05	8,650.14	1,707.63	93,683.99
12.-	CUAXOMULCO	24,926.55	17,946.84	1,226.97	33,156.62	1,930.68	79,187.67
13.-	EL CARMEN TEQUEXQUITLA	81,602.31	12,290.57	3,355.23	16,818.35	1,790.43	115,856.88
14.-	EMILIANO ZAPATA	21,564.87	11,040.00	390.70	10,939.71	488.93	44,424.21
15.-	ESPAÑITA	40,983.19	43,351.90	1,495.79	11,086.79	2,509.49	99,427.16
16.-	HUAMANTLA	439,179.18	11,097.70	26,737.03	13,532.08	60,403.18	550,949.18
17.-	HUEYOTLIPAN	68,912.08	9,327.17	1,626.82	15,063.95	5,462.25	100,392.28
18.-	IXTACUXTLA DE M. M.	181,199.77	9,516.10	7,546.92	9,412.36	756.81	208,431.95
19.-	IXTENCO	33,474.96	10,850.05	964.88	8,021.96	3,179.75	56,491.61
20.-	LA MAGDALENA TLALTELULCO	89,233.46	13,620.03	3,906.79	14,062.47	2,585.46	123,408.22
21.-	LAZARO CARDENAS	14,671.30	22,777.76	319.40	15,906.89	478.99	54,154.34
22.-	MAZATECOCHCO DE J. M. M.	51,541.04	14,528.05	1,013.26	18,201.27	1,954.80	87,238.41
23.-	MUÑOZ DE D. A.	22,122.79	7,681.83	546.33	3,522.21	343.31	34,216.47
24.-	NANACAMILPA DE M. A.	85,649.56	13,217.60	5,516.08	16,560.47	8,923.99	129,867.70
25.-	NATIVITAS	118,453.13	13,584.44	1,939.79	67,704.35	2,565.57	204,247.27
26.-	PANOTLA	128,386.87	17,030.77	6,943.81	16,777.33	3,672.12	172,810.91
27.-	PAPALOTLA DE X.	143,564.08	11,465.74	14,716.43	9,448.67	2,453.08	181,648.00
28.-	SANCTORUM DE L. C.	44,869.68	10,757.48	1,978.31	11,370.96	1,009.71	69,986.15
29.-	SAN DAMIAN TEXOLOC	26,330.80	18,715.02	520.91	10,158.21	1,392.69	57,117.64
30.-	SAN FCO. TETLANOHCAN	51,583.59	11,813.64	569.99	9,261.69	2,354.92	75,583.83
31.-	SAN JERONIMO ZACUALPAN	17,810.76	7,847.81	265.73	6,006.05	528.29	32,458.64
32.-	SAN JOSE TEACALCO	28,004.55	9,247.54	320.57	6,870.43	1,243.85	45,686.93
33.-	SAN JUAN HUACTZINCO	35,512.77	14,541.57	663.09	7,886.90	817.92	59,422.25
34.-	SAN LORENZO AXOCOMANITLA	26,562.48	14,716.60	552.20	9,684.94	494.13	52,010.34
35.-	SAN LUCAS TECOPILCO	14,803.69	16,741.22	671.28	16,749.94	852.08	49,818.20
36.-	SAN PABLO DEL MONTE	365,208.03	8,694.21	4,647.65	12,036.53	15,018.26	405,604.68
37.-	SANTA ANA NOPALUCAN	36,751.53	23,237.76	509.08	29,097.29	940.40	90,536.06
38.-	SANTA APOLONIA TEACALCO	21,555.42	18,972.05	212.28	44,276.51	1,761.23	86,777.48
39.-	SANTA CATARINA AYOOMETLA	41,687.67	15,083.07	774.36	10,058.35	653.89	68,257.35
40.-	SANTA CRUZ QUILEHTLA	33,895.76	18,317.43	1,004.00	27,403.88	1,166.27	81,787.33
41.-	SANTA CRUZ TLAXCALA	95,706.23	13,019.79	7,901.32	17,437.69	1,362.65	135,427.68
42.-	SANTA ISABEL XILOXOTLA	23,602.68	8,381.18	1,378.89	15,868.11	2,012.11	51,242.98
43.-	TENANCINGO	60,680.46	19,060.51	1,862.22	12,377.80	1,186.85	95,167.84
44.-	TEOLOCHOLCO	115,271.12	10,060.42	4,619.26	11,684.78	3,784.23	145,419.82
45.-	TEPETITLA DE LARDIZABAL	99,573.82	15,848.74	2,423.61	7,837.73	1,271.93	126,955.84
46.-	TEPEYANCO	56,959.44	10,558.53	1,983.71	14,919.24	713.39	85,134.31
47.-	TERRENATE	69,720.59	22,328.28	1,578.43	47,583.59	1,796.29	143,007.18
48.-	TETLA DE LA SOLIDARIDAD	154,197.58	10,313.12	22,227.38	8,210.56	3,881.72	198,830.36
49.-	TETLATLAHUCA	63,422.76	10,017.17	351.62	6,055.81	1,086.86	80,934.22
50.-	TLAXCALA	449,410.79	9,661.19	87,004.00	8,679.56	103,301.94	658,057.48
51.-	TLAXCO	201,114.53	11,936.95	6,388.59	8,535.30	2,905.03	230,880.42
52.-	TOCATLÁN	27,626.30	8,726.19	746.12	14,178.01	663.10	51,939.71
53.-	TOTOLAC	103,138.81	9,337.67	7,710.94	8,752.96	2,337.78	131,278.16
54.-	TZOMPANTEPEC	77,347.02	10,149.51	3,078.20	5,436.38	2,038.24	98,049.35
55.-	XALOZTOC	113,025.27	8,821.09	7,710.94	10,646.00	3,127.06	143,330.35
56.-	XALTOCAN	48,524.51	5,667.76	3,143.24	3,301.43	1,116.28	61,753.22
57.-	XICOHTZINCO	64,439.30	9,429.01	5,800.55	8,220.34	2,044.22	89,933.42
58.-	YAUHQUEMEHCAN	181,067.38	11,635.19	17,563.53	14,275.94	7,890.78	232,432.82
59.-	ZACATELCO	201,823.75	5,744.10	6,505.18	14,183.09	12,784.43	241,040.55
60.-	ZITLALTEPEC DE T. S. S.	42,340.15	8,901.78	1,248.37	13,336.87	366.40	66,193.58
<b>TOTAL:</b>		<b>6,018,150.04</b>	<b>859,735.72</b>	<b>429,867.86</b>	<b>859,735.72</b>	<b>429,867.86</b>	<b>8,597,357.20</b>



 <b>CONCILIACION DE PARTICIPACIONES A MUNICIPIOS OCTUBRE DICIEMBRE 2018</b>					
NO.	MUNICIPIO	TOTAL DE PARTICIPACIONES FORMULA	TOTAL DE PARTICIPACIONES CALENDARIO OCT-DIC 2018	AJUSTE OCT-DIC 2018	%
1.-	ACUAMANALA DE M. H.	57,990.01	82,563.82	-24,573.81	-29.76%
2.-	ATLTZAYANCA	176,287.50	144,075.36	32,212.14	22.36%
3.-	AMAXAC DE GRO.	82,642.67	103,403.40	-20,760.73	-20.08%
4.-	APETATITLAN DE A. C.	118,778.81	132,304.71	-13,525.90	-10.22%
5.-	APZACO	565,449.99	551,747.29	13,702.70	2.48%
6.-	ATLANGATEPEC	56,733.23	108,498.80	-51,765.57	-47.71%
7.-	BENITO JUAREZ	52,480.35	84,813.33	-32,332.98	-38.12%
8.-	CALPULALPAN	284,219.67	276,019.60	8,200.06	2.97%
9.-	CHIAUTEMPAN	405,633.11	367,620.52	38,012.59	10.34%
10.-	CONTLA DE J. C.	218,649.47	202,489.55	16,159.93	7.98%
11.-	CUAPIAXTLA	93,683.99	128,210.40	-34,526.41	-26.93%
12.-	CUAXOMULCO	79,187.67	93,950.23	-14,762.57	-15.71%
13.-	EL CARMEN TEQUEXQUITLA	115,856.88	131,246.47	-15,389.59	-11.73%
14.-	EMILIANO ZAPATA	44,424.21	76,078.12	-31,653.92	-41.61%
15.-	ESPAÑITA	99,427.16	95,313.45	4,113.71	4.32%
16.-	HUAMANTLA	550,949.18	460,894.87	90,054.31	19.54%
17.-	HUEYOTLIPAN	100,392.28	127,933.08	-27,540.79	-21.53%
18.-	IXTACUICHTLA DE M. M.	208,431.95	215,195.78	-6,763.83	-3.14%
19.-	IXTENCO	56,491.61	102,996.28	-46,504.67	-45.15%
20.-	LA MAGDALENA TLATELULCO	123,408.22	133,724.16	-10,315.94	-7.71%
21.-	LAZARO CARDENAS	54,154.34	83,072.25	-28,917.91	-34.81%
22.-	MAZATECOCHCO DE J. M. M.	87,238.41	102,593.60	-15,355.19	-14.97%
23.-	MUÑOZ DE D. A.	34,216.47	81,330.92	-47,114.45	-57.93%
24.-	NANACAMILPA DE M. A.	129,867.70	145,255.71	-15,388.01	-10.59%
25.-	NATIVITAS	204,247.27	168,668.74	35,578.54	21.09%
26.-	PANOTLA	172,810.91	175,013.03	-2,202.13	-1.26%
27.-	PAPALOTLA DE X.	181,648.00	192,365.06	-10,717.06	-5.57%
28.-	SANCTORUM DE L. C.	69,986.15	101,148.75	-31,162.60	-30.81%
29.-	SAN DAMIAN TEXOLOC	57,117.64	88,527.67	-31,410.03	-35.48%
30.-	SAN FCO. TETLANOHCAN	75,583.83	110,529.28	-34,945.45	-31.62%
31.-	SAN JERONIMO ZACUALPAN	32,458.64	88,330.79	-55,872.15	-63.25%
32.-	SAN JOSE TEACALCO	45,686.93	90,002.85	-44,315.92	-49.24%
33.-	SAN JUAN HUACTZINCO	59,422.25	89,559.23	-30,136.98	-33.65%
34.-	SAN LORENZO AXOCOMANITLA	52,010.34	79,681.32	-27,670.98	-34.73%
35.-	SAN LUCAS TECOPILCO	49,818.20	75,688.16	-25,869.95	-34.18%
36.-	SAN PABLO DEL MONTE	405,604.68	336,660.89	68,943.79	20.48%
37.-	SANTA ANA NOPALUCAN	90,536.06	93,801.92	-3,265.87	-3.48%
38.-	SANTA APOLONIA TEACALCO	86,777.48	75,969.26	10,808.22	14.23%
39.-	SANTA CATARINA AYOMETLA	68,257.35	98,181.05	-29,923.70	-30.48%
40.-	SANTA CRUZ QUILEHTLA	81,787.33	85,885.03	-4,097.70	-4.77%
41.-	SANTA CRUZ TLAXCALA	135,427.68	136,891.57	-1,463.89	-1.07%
42.-	SANTA ISABEL XILOXOXTLA	51,242.98	79,789.33	-28,546.35	-35.78%
43.-	TENANCINGO	95,167.84	113,121.79	-17,953.95	-15.87%
44.-	TEOLOCHOLCO	145,419.82	153,533.02	-8,113.20	-5.28%
45.-	TEPETITLA DE LARDIZABAL	126,955.84	138,841.25	-11,885.41	-8.56%
46.-	TEPEYANCO	85,134.31	106,384.66	-21,250.34	-19.98%
47.-	TERRENATE	143,007.18	118,657.06	24,350.11	20.52%
48.-	TETLA DE LA SOLIDARIDAD	198,830.36	195,508.98	3,321.38	1.70%
49.-	TETLATLAHUCA	80,934.22	111,806.13	-30,871.91	-27.61%
50.-	TLAXCALA	658,057.48	638,330.24	19,727.23	3.09%
51.-	TLAXCO	230,880.42	235,019.30	-4,138.88	-1.76%
52.-	TOCATLÁN	51,939.71	84,359.31	-32,419.60	-38.43%
53.-	TOTOLAC	131,278.16	162,704.59	-31,426.42	-19.32%
54.-	TZOMPANTEPEC	98,049.35	146,119.13	-48,069.78	-32.90%
55.-	XALOZTOC	143,330.35	163,125.67	-19,795.32	-12.14%
56.-	XALTOCAN	61,753.22	110,663.20	-48,909.98	-44.20%
57.-	XICOHTZINCO	89,933.42	117,920.71	-27,987.29	-23.73%
58.-	YAUHQUEMEHCAN	232,432.82	202,287.11	30,145.71	14.90%
59.-	ZACATELCO	241,040.55	237,490.41	3,550.13	1.49%
60.-	ZITLALTEPEC DE T. S. S.	66,193.58	99,515.98	-33,322.41	-33.48%
<b>TOTAL</b>		<b>8,597,357.20</b>	<b>9,333,414.16</b>	<b>-736,056.96</b>	<b>-7.89%</b>

\* \* \* \* \*

**PUBLICACIONES OFICIALES**

\* \* \* \* \*

El Periódico Oficial del Estado de Tlaxcala es integrante activo de la Red de Publicaciones Oficiales Mexicanas (REPOMEX) y de la Red de Boletines Oficiales Americanos (REDBOA).

