

Al margen un sello con el Escudo Nacional, que dice: Estados Unidos Mexicanos, Gobierno del Estado de Tlaxcala.

MARÍA ALEJANDRA MARISELA NANDE ISLAS Secretaria de Planeación y Finanzas del Gobierno del Estado de Tlaxcala y Presidenta del Consejo Permanente de Coordinación Hacendaria, con fundamento en lo dispuesto por los artículos 32 de la Ley Orgánica de la Administración Pública del Estado; 4-A y 6 de la Ley de Coordinación Fiscal; 299, 504-A, 504-B, 506, 527, y 529 del Código Financiero para el Estado de Tlaxcala y sus Municipios, y 109 del Decreto de Presupuesto de Egresos del Estado de Tlaxcala para el Ejercicio Fiscal 2018, y

C O N S I D E R A N D O

Que el fortalecimiento de la colaboración institucional entre los diversos órdenes de Gobierno es de mayor relevancia, haciendo un especial énfasis en los municipios de la Entidad, que permita alcanzar los objetivos de la Administración Pública.

Que el correcto y eficaz actuar gubernamental, está colmado de responsabilidad y compromiso para asegurar que las políticas públicas estén direccionadas a la satisfacción de las necesidades básicas y demandas primordiales de la sociedad.

Que una de las principales tareas del Gobierno dentro de las funciones que le competen, es la debida administración de la Hacienda Pública, que implica una correcta y oportuna toma de decisiones, en este sentido, el marco legal en nuestra Entidad le confiere al Ejecutivo Estatal la responsabilidad de la debida administración de los recursos públicos.

Que al tercer trimestre del ejercicio 2018, los ingresos provenientes de participaciones federales e incentivos económicos transferidos al Estado de Tlaxcala, representaron un incremento del 3.36% y los ingresos provenientes de fuentes locales recaudados por el Estado, reportaron en general un comportamiento favorable del 50.62%, ambos respecto de las cifras autorizadas por el Congreso del Estado, plasmadas en la Ley de Ingresos del Estado de Tlaxcala para el Ejercicio Fiscal de 2018.

Que derivado de lo anterior, es por conducto del Ejecutivo Estatal que debe efectuarse la determinación correspondiente a los ingresos participables de los municipios, en este sentido el resultado obtenido fue un incremento de manera general, sin embargo, en la determinación por municipio se obtuvieron resultados mixtos

En lo que compete al tercer trimestre de 2018, la distribución que le corresponde a los Municipios se lleva a cabo dando cumplimiento a lo establecido en la Ley de Coordinación Fiscal y se determina con base a la legislación local, a través del Código Financiero para el Estado de Tlaxcala y sus Municipios, mismo que establece los conceptos participables, así como la fórmula señalada en los artículos 503, 504, 504-A, 504-B y 506 del Código antes mencionado.

Que la fórmula antes mencionada considera el Fondo Estatal Participable, el Fondo de Compensación y el Incentivo a la Venta Final de Gasolinas y Diésel, los cálculos tienen como base la última información oficial de población de cada Municipio dada a conocer por el Instituto Nacional de Estadística y Geografía (INEGI) y en la eficiencia recaudatoria del Impuesto Predial y de los Derechos por el Suministro de Agua del ejercicio fiscal 2017, estas últimas aprobadas por la Secretaría de Hacienda y Crédito Público.

Que en lo que compete a Municipios una vez aprobadas las cifras del tercer ajuste trimestral de participaciones, por el Consejo Permanente de Coordinación Hacendaria, tal como lo establece el Código Financiero para el Estado de Tlaxcala y sus Municipios, los montos globales sujetos a distribución, serán los siguientes:

Tercer Ajuste Trimestral a Municipios 2018	\$ 16,706,164.87
Tercer Ajuste Trimestral de Gasolinas y Diésel a Municipios 2018	\$ 86,313.26
Tercer Ajuste Trimestral del Fondo de Compensación a Municipios 2018	\$ -961,381.16
Total tercer trimestre de 2018	\$ 15,831,096.97

Por lo antes expuesto y en atención a los acuerdos tomados en la Séptima Sesión Ordinaria del Consejo Permanente de Coordinación Hacendaria, tengo a bien expedir el siguiente:

**ACUERDO PARA LA DISTRIBUCIÓN DE LOS RECURSOS DEL TERCER AJUSTE
TRIMESTRAL DE PARTICIPACIONES A MUNICIPIOS DEL EJERCICIO FISCAL DOS MIL
DIECIOCHO.**

ARTÍCULO PRIMERO. El Ejecutivo del Estado de Tlaxcala, lleva a cabo la determinación de los recursos del Tercer Ajuste Trimestral de Participaciones a Municipios del Ejercicio Fiscal dos mil dieciocho, de la manera siguiente:

- **Tercer Ajuste de Participaciones a Municipios 2018:** \$ 16,706,164.87 (Dieciséis millones setecientos seis mil ciento sesenta y cuatro pesos, 87/100 M.N.)
- **Tercer Ajuste de Fondo de Compensación a Municipios 2018:** \$ -961,381.16 (Menos novecientos sesenta y un mil trescientos ochenta y un pesos, 16/100 M.N.)
- **Tercer Ajuste de Gasolinas y Diésel a Municipios 2018:** \$ 86,313.26 (Ochenta y seis mil trescientos trece pesos, 26/100 M.N.)

La Distribución del Fondo Estatal Participable a Municipios del tercer trimestre de 2018, se lleva a cabo considerando los conceptos establecidos en la Ley de Coordinación Fiscal, así como la legislación Estatal, en cumplimiento a los artículos 503, 504-A, 504-B y 506 del Código Financiero para el Estado de Tlaxcala y sus Municipios vigente.

ARTÍCULO SEGUNDO. La distribución de los montos antes mencionados, fueron aprobados por los miembros integrantes del Consejo Permanente de Coordinación Hacendaria, en su Séptima Sesión Ordinaria llevada a cabo el 24 de octubre de 2018.

ARTÍCULO TERCERO. El incremento y/o decremento de los recursos que corresponda a los Municipios con base en este Acuerdo, deberán ser incrementados o descontados en sus presupuestos y aplicarlos a los rubros establecidos en el artículo 299 del Código Financiero para el Estado de Tlaxcala y sus Municipios vigente y la aplicación de los mismos deberá informarse a través de la cuenta pública del presente ejercicio.

ARTÍCULO CUARTO. A la entrada en vigor del presente Acuerdo el Ejecutivo del Estado, a través de la Secretaría de Planeación y Finanzas, transferirá o descontará a los Municipios los recursos que le correspondan en una sola exhibición, tal como se estableció en los acuerdos aprobados de la Séptima Sesión Ordinaria del Consejo Permanente de Coordinación Hacendaria, observando lo establecido en el segundo párrafo del artículo 506 del Código Financiero para el Estado de Tlaxcala y sus Municipios vigente.

TRANSITORIO

ARTÍCULO ÚNICO. El presente Acuerdo entrará en vigor el día hábil siguiente al de su publicación en el Periódico Oficial del Gobierno del Estado de Tlaxcala.


El presente Acuerdo se emite en la Ciudad de Tlaxcala de Xicohténcatl, a los veinticinco días del mes de octubre del año dos mil dieciocho.


La Secretaria de Planeación y Finanzas del Gobierno del Estado de Tlaxcala y Presidenta del Consejo Permanente de Coordinación Hacendaria.


ING. MARÍA ALEJANDRA MARISELA NANDE ISLAS.

Rúbrica


* * * * *


					
CONCILIACION DE PARTICIPACIONES, FOCO Y GASOLINAS Y DIESEL A MUNICIPIOS JUL-SEP 2018					
NO.	MUNICIPIO	3ER AJUSTE TRIMESTRAL PARTICIPACIONES 2018	3ER AJUSTE TRIMESTRAL FOCO 2018	3ER AJUSTE TRIMESTRAL GASOLINAS Y DIESEL 2018	TOTAL TERCER AJUSTE TRIMESTRAL 2018
1.-	ACUAMANALA DE M. H.	176,313.07	-60,887.19	-18,567.51	96,858.38
2.-	ATLTZAYANCA	529,653.22	111,527.94	47,966.62	689,147.78
3.-	AMAXAC DE GRO.	196,725.10	-47,209.44	-12,535.07	136,980.59
4.-	APETATITLAN DE A. C.	280,055.11	-22,594.97	-2,085.62	255,374.53
5.-	APIZACO	1,018,061.85	109,094.68	66,335.18	1,193,491.72
6.-	ATLANGATEPEC	154,478.31	-136,485.00	-45,240.01	-27,246.70
7.-	BENITO JUAREZ	147,648.69	-83,106.53	-26,660.89	37,881.27
8.-	CALPULALPAN	405,479.51	58,477.05	34,624.69	498,581.25
9.-	CHIAUTEMPAN	541,382.74	156,449.79	75,109.04	772,941.57
10.-	CONTLA DE J. C.	322,734.80	72,318.27	36,257.55	431,310.63
11.-	CUAPIAXTLA	169,030.50	-84,012.51	-24,944.29	60,073.70
12.-	CUAXOMULCO	287,566.74	-31,002.65	-7,000.97	249,563.12
13.-	EL CARMEN TEQUEXQUITLA	238,500.72	-28,132.82	-4,179.28	206,188.62
14.-	EMILIANO ZAPATA	136,650.52	-82,235.24	-26,752.18	27,663.11
15.-	ESPAÑITA	324,059.86	23,911.16	13,328.54	361,299.56
16.-	HUAMANTLA	750,906.97	319,099.01	139,540.31	1,209,546.30
17.-	HUEYOTLIPAN	211,917.57	-63,788.62	-17,494.09	130,634.85
18.-	IXTACUIXTLA DE M. M.	268,352.23	7,435.08	12,913.92	288,701.23
19.-	IXTENCO	143,108.90	-121,919.72	-40,124.97	-18,935.80
20.-	LA MAGDALENA TLALTELULCO	243,377.24	-13,107.45	1,482.69	231,752.47
21.-	LAZARO CARDENAS	208,054.65	-73,421.47	-23,169.06	111,464.12
22.-	MAZATECOCHCO DE J. M. M.	224,640.04	-31,634.79	-6,825.76	186,179.49
23.-	MUÑOZ DE D. A.	84,283.09	-126,411.51	-42,806.50	-84,934.92
24.-	NANACAMILPA DE M. A.	278,394.92	-26,367.25	-2,865.65	249,162.01
25.-	NATIVITAS	513,165.62	124,382.16	53,872.55	691,420.34
26.-	PANOTLA	314,275.82	15,613.24	14,032.91	343,921.98
27.-	PAPALOTLA DE X.	286,416.74	-6,899.42	6,545.02	286,062.34
28.-	SANCTORUM DE L. C.	166,773.66	-77,658.96	-23,878.54	65,236.16
29.-	SAN DAMIAN TEXOLOC	177,446.17	-79,963.03	-25,325.29	72,157.84
30.-	SAN FCO. TETLANOHCAN	166,391.83	-87,450.31	-27,048.57	51,892.95
31.-	SAN JERONIMO ZACUALPAN	90,728.38	-150,929.51	-51,523.67	-111,724.80
32.-	SAN JOSE TEACALCO	115,990.40	-117,205.50	-38,999.33	-40,214.43
33.-	SAN JUAN HUACTZINCO	154,732.85	-76,141.41	-23,866.24	54,725.20
34.-	SAN LORENZO AXOCOMANITLA	154,346.49	-70,231.53	-22,152.12	61,962.84
35.-	SAN LUCAS TECOPILCO	186,682.39	-65,510.39	-20,598.57	100,573.43
36.-	SAN PABLO DEL MONTE	435,877.07	242,260.61	105,313.02	783,450.70
37.-	SANTA ANA NOPALUCAN	299,741.93	2,319.89	5,289.19	307,351.01
38.-	SANTA APOLONIA TEACALCO	340,628.37	40,894.07	18,681.61	400,204.05
39.-	SANTA CATARINA AYOMETLA	172,557.03	-74,439.12	-22,830.56	75,287.34
40.-	SANTA CRUZ QUILEHTLA	269,004.14	-1,087.65	3,657.53	271,574.03
41.-	SANTA CRUZ TLAXCALA	272,728.88	12,962.23	11,252.99	296,944.09
42.-	SANTA ISABEL XILOXOTLA	159,136.72	-72,756.57	-23,078.84	63,301.31
43.-	TENANCINGO	225,590.03	-37,847.95	-8,621.07	179,121.00
44.-	TEOLOCHOLCO	240,884.65	-4,229.34	5,695.18	242,350.48
45.-	TEPETITLA DE LARDIZABAL	221,565.93	-17,015.81	282.20	204,832.33
46.-	TEPEYANCO	193,257.98	-48,254.59	-12,779.88	132,223.51
47.-	TERRENATE	420,460.67	85,532.41	37,172.11	543,165.20
48.-	TETLA DE LA SOLIDARIDAD	317,521.44	34,208.17	21,863.71	373,593.32
49.-	TETLATLAHUCA	148,195.90	-75,476.28	-22,569.39	50,150.23
50.-	TLAXCALA	1,114,114.53	137,449.91	80,891.13	1,332,455.57
51.-	TLAXCO	291,457.81	17,539.47	17,579.64	326,576.92
52.-	TOCATLÁN	148,828.48	-83,414.81	-26,796.12	38,617.55
53.-	TOTOLAC	216,906.86	-70,686.34	-18,396.29	127,824.24
54.-	TZOMPANTEPEC	165,960.82	-121,038.01	-37,761.61	7,161.20
55.-	XALOZTOC	235,125.38	-36,902.46	-5,908.98	192,313.95
56.-	XALTOCAN	109,855.81	-127,931.54	-41,981.20	-60,056.93
57.-	XICOHTZINCO	180,108.48	-66,342.07	-18,909.58	94,856.83
58.-	YAUHQUEMEHCAN	371,059.35	112,852.50	51,206.51	535,118.36
59.-	ZACATELCO	327,614.90	40,148.74	26,040.03	393,803.66
60.-	ZITLALTEPEC DE T. S. S.	159,655.01	-84,127.78	-26,342.93	49,184.31
TOTAL		16,706,164.87	-961,381.16	86,313.26	15,831,096.97


			
DETERMINACIÓN DEL FONDO ESTATAL PARTICIPABLE A LOS MUNICIPIOS PARA EL EJERCICIO FISCAL 2018 JULIO-SEPTIEMBRE DE 2018			
PARTICIPACIONES FEDERALES	PRONÓSTICO DE INGRESOS 2018	PORCENTAJE A REPARTIR	FONDO DE GARANTÍA
FONDO GENERAL DE PARTICIPACIONES	1,487,166,907.19	20.00%	297,433,381.44
FONDO DE FOMENTO MUNICIPAL	111,275,302.76	100.00%	111,275,302.76
FONDO DE FISCALIZACION	74,854,952.88	20.00%	14,970,990.58
IMPUESTO ESPECIAL SOBRE PROD. Y SERVICIOS	14,253,924.61	20.00%	2,850,784.92
IMPUESTO SOBRE TENENCIA O USO DE VEHÍCULOS	0.00	20.00%	0.00
ISAN COMPENSACION	2,274,625.00	20.00%	454,925.00
IMPUESTO SOBRE VEHÍCULOS NUEVOS	8,297,148.59	20.00%	1,659,429.72
TOTAL FONDO I	1,698,122,861.03		428,644,814.42
IMPUESTOS ESTATALES	PRONÓSTICO DE INGRESOS 2018	PORCENTAJE A REPARTIR	FONDO DE GARANTÍA
DIVERSIONES Y ESPECTACULOS PUBLICOS	218,362.00	60.00%	131,017.20
LOTERÍAS, RIFAS, SORTEOS Y CONCURSOS	87,930.00	50.00%	43,965.00
TENENCIA O USO DE VEHÍCULOS	772,618.00	10.00%	77,261.80
NÓMINAS	85,182,889.00	10.00%	8,518,288.90
HOSPEDAJE	783,459.00	20.00%	156,691.80
	87,045,258.00		8,927,224.70
TOTAL FONDO DE GARANTÍA			437,572,039.12
***PARTICIPACIONES FEDERALES	INGRESOS REALES 2018	PORCENTAJE A REPARTIR	PARTICIPACIÓN A MUNICIPIOS
FONDO GENERAL DE PARTICIPACIONES	1,539,963,537.00	20.00%	307,992,707.40
FONDO DE FOMENTO MUNICIPAL	113,479,875.00	100.00%	113,479,875.00
FONDO DE FISCALIZACION	78,299,284.00	20.00%	15,659,856.80
IMPUESTO ESPECIAL SOBRE PROD. Y SERVICIOS	15,438,501.00	20.00%	3,087,700.20
IMPUESTO SOBRE TENENCIA O USO DE VEHÍCULOS	7,678.00	20.00%	1,535.60
ISAN COMPENSACIÓN	2,274,625.00	20.00%	454,925.00
IMPUESTO SOBRE VEHÍCULOS NUEVOS	8,786,759.00	20.00%	1,757,351.80
TOTALES	1,758,250,259.00		442,433,951.80
INCREMENTO PARTICIPACIONES FEDERALES			INCREMENTO
FONDO GENERAL DE PARTICIPACIONES			10,559,325.96
FONDO DE FOMENTO MUNICIPAL			2,204,572.24
FONDO DE FISCALIZACION			688,866.22
IMPUESTO ESPECIAL SOBRE PROD. Y SERVICIOS			236,915.28
IMPUESTO SOBRE TENENCIA O USO DE VEHÍCULOS			1,535.60
ISAN COMPENSACIÓN			0.00
IMPUESTO SOBRE VEHÍCULOS NUEVOS			97,922.08
TOTALES			13,789,137.38
***IMPUESTOS ESTATALES	INGRESOS REALES 2018	PORCENTAJE A REPARTIR	PARTICIPACIÓN A MUNICIPIOS
DIVERSIONES Y ESPECTACULOS PUBLICOS	255,608.00	60.00%	153,364.80
LOTERÍAS, RIFAS, SORTEOS Y CONCURSOS	78,496.00	50.00%	39,248.00
TENENCIA O USO DE VEHÍCULOS	414,196.00	10.00%	41,419.60
NÓMINAS	114,218,299.85	10.00%	11,421,829.99
HOSPEDAJE	941,949.00	20.00%	188,389.80
	115,908,548.85		11,844,252.19
IMPUESTOS ESTATALES			INCREMENTO ING. PROPIOS
DIVERSIONES Y ESPECTACULOS PUBLICOS			22,347.60
LOTERÍAS, RIFAS, SORTEOS Y CONCURSOS			-4,717.00
TENENCIA O USO DE VEHÍCULOS			-35,842.20
NÓMINAS			2,903,541.09
HOSPEDAJE			31,698.00
			2,917,027.49
RECAUDACIÓN PARA FONDOS II, III, IV, V, VI y VII			16,706,164.87
TOTAL RECAUDACIÓN ESTATAL PARTICIPABLE			454,278,203.99
FONDO ESTATAL PARTICIPABLE	PORCENTAJE	PARTICIPACION	
FONDO I: FONDO DE GARANTIA	IRREDUCTIBLE	437,572,039.12	
FONDO II: FONDO POBLACIONAL	20%	3,341,232.97	
FONDO III: FONDO DE INCENTIVO A RECAUDACION DE PREDIAL	25%	4,176,541.22	
FONDO IV: FONDO DE NIVEL RECAUDACION DE PREDIAL	10%	1,670,616.49	
FONDO V: FONDO DE INCENTIVO A RECAUDACION DE DERECHOS DE AGUA	25%	4,176,541.22	
FONDO VI: FONDO DE NIVEL RECAUDACION DE DERECHOS DE AGUA	10%	1,670,616.49	
FONDO VII: FONDO DE DESARROLLO MUNICIPAL	10%	1,670,616.49	
TOTAL	100%	454,278,203.99	


 DETERMINACIÓN DEL FONDO DE GARANTÍA (I) JULIO-SEPTIEMBRE DE 2018			
NO.	MUNICIPIO	COEFICIENTE DE PARTICIPACION FONDO DE GARANTÍA	TOTAL FONDO DE GARANTÍA
1.-	ACUAMANALA DE M.H.	0.884605%	3,870,782.92
2.-	ATLTZAYANCA	1.543651%	6,754,586.10
3.-	AMAXAC DE GRO.	1.107884%	4,847,790.55
4.-	APETATITLAN DE A.C.	1.417538%	6,202,750.53
5.-	APIZACO	5.911527%	25,867,188.98
6.-	ATLANGATEPEC	1.162477%	5,086,674.81
7.-	BENITO JUAREZ	0.908706%	3,976,245.00
8.-	CALPULALPAN	2.957327%	12,940,437.31
9.-	CHIAUTEMPAN	3.938757%	17,234,900.22
10.-	CONTLA DE J.C.	2.169512%	9,493,178.21
11.-	CUAPIAXTLA	1.373671%	6,010,799.95
12.-	CUAXOMULCO	1.006601%	4,404,604.27
13.-	EL CARMEN TEQUEXQUITLA	1.406200%	6,153,138.00
14.-	EMILIANO ZAPATA	0.815116%	3,566,718.26
15.-	ESPAÑITA	1.021207%	4,468,514.85
16.-	HUAMANTLA	4.938117%	21,607,817.13
17.-	HUEYOTLIPAN	1.370700%	5,997,798.46
18.-	IXTACUIXTLA	2.305649%	10,088,875.59
19.-	IXTENCO	1.103522%	4,828,703.59
20.-	LA MAGDALENA TLALTELULCO	1.432746%	6,269,297.65
21.-	LAZARO CARDENAS	0.890052%	3,894,619.16
22.-	MAZATECOCHCO DE J.M.M.	1.099208%	4,809,825.27
23.-	MUÑOZ DE D.A.	0.871395%	3,812,981.49
24.-	NANACAMILPA	1.556298%	6,809,923.51
25.-	NATIVITAS	1.807149%	7,907,580.42
26.-	PANOTLA	1.875123%	8,205,015.78
27.-	PAPALOTLA	2.061036%	9,018,518.65
28.-	SANCTORUM DE L. C.	1.083727%	4,742,087.25
29.-	SAN DAMIAN TEXOLOC	0.948503%	4,150,381.97
30.-	SAN FCO. TETLANOHCAN	1.184232%	5,181,868.19
31.-	SAN JERONIMO ZACUALPAN	0.946393%	4,141,151.72
32.-	SAN JOSE TEACALCO	0.964308%	4,219,541.79
33.-	SAN JUAN HUACTZINCO	0.959555%	4,198,743.81
34.-	SAN LORENZO AXOCOMANIT	0.853721%	3,735,644.33
35.-	SAN LUCAS TECOPILCO	0.810938%	3,548,435.95
36.-	SAN PABLO DEL MONTE	3.607050%	15,783,441.11
37.-	SANTA ANA NOPALUCAN	1.005012%	4,397,651.12
38.-	SANTA APOLONIA TEACALCO	0.813949%	3,561,614.60
39.-	SANTA CATARINA AYOMETLA	1.051931%	4,602,954.79
40.-	SANTA CRUZ QUILEHTLA	0.920189%	4,026,488.97
41.-	SANTA CRUZ TLAXCALA	1.466683%	6,417,793.41
42.-	SANTA ISABEL XILOXOXTLA	0.854878%	3,740,708.09
43.-	TENANCINGO	1.212009%	5,303,410.93
44.-	TEOLOCHOLCO	1.644982%	7,197,982.92
45.-	TEPETITLA DE LARDIZABAL	1.487572%	6,509,199.04
46.-	TEPEYANCO	1.139826%	4,987,558.64
47.-	TERRENATE	1.271315%	5,562,917.50
48.-	TETLA DE LA SOLIDARIDAD	2.094721%	9,165,912.96
49.-	TETLATLAHUCA	1.197912%	5,241,729.91
50.-	TLAXCALA	6.839193%	29,926,397.94
51.-	TLAXCO	2.518042%	11,018,248.05
52.-	TOCATLAN	0.903842%	3,954,959.71
53.-	TOTOLAC	1.743248%	7,627,967.32
54.-	TZOMPANTEPEC	1.565549%	6,850,402.80
55.-	XALOZTOC	1.747760%	7,647,708.67
56.-	XALTOCAN	1.185667%	5,188,146.57
57.-	XICOHTZINCO	1.263425%	5,528,395.72
58.-	YAUHQUEMEHCAN	2.167343%	9,483,687.58
59.-	ZACATELCO	2.544518%	11,134,099.64
60.-	ZITLALTEPEC DE T.S.S.	1.066233%	4,665,539.46
TOTAL		100.00000%	437,572,039.12

		DETERMINACIÓN DEL FONDO POBLACIONAL (II)			
MONTO DE LA RECAUDACIÓN ESTATAL PARTICIPABLE:					
		16,706,164.87		20%	
		3,341,232.97			
JULIO-SEPTIEMBRE DE 2018					
NO.	MUNICIPIO	HABITANTES INTERCENSAL 2015	% DE DISTRIBUCION	MONTO A DISTRIBUIR	MONTO PARTICIPABLE
1.-	ACUAMANALA DE M. H.	5,925	0.465492%	3,341,232.97	15,553.17
2.-	ATLTZAYANCA	17,173	1.349180%	3,341,232.97	45,079.25
3.-	AMAXAC DE GRO.	11,144	0.875518%	3,341,232.97	29,253.08
4.-	APETATITLAN DE A. C.	15,271	1.199751%	3,341,232.97	40,086.49
5.-	APIZACO	78,624	6.177019%	3,341,232.97	206,388.59
6.-	ATLANGATEPEC	6,597	0.518287%	3,341,232.97	17,317.17
7.-	BENITO JUAREZ	6,038	0.474370%	3,341,232.97	15,849.80
8.-	CALPULALPAN	48,385	3.801321%	3,341,232.97	127,010.99
9.-	CHIAUTEMPAN	70,011	5.500347%	3,341,232.97	183,779.40
10.-	CONTLA DE J. C.	38,330	3.011360%	3,341,232.97	100,616.54
11.-	CUAPIAXTLA	15,337	1.204937%	3,341,232.97	40,259.74
12.-	CUAXOMULCO	5,272	0.414190%	3,341,232.97	13,839.04
13.-	EL CARMEN TEQUEXQUITLA	17,259	1.355937%	3,341,232.97	45,305.01
14.-	EMILIANO ZAPATA	4,561	0.358331%	3,341,232.97	11,972.66
15.-	ESPAÑITA	8,668	0.680993%	3,341,232.97	22,753.57
16.-	HUAMANTLA	92,887	7.297578%	3,341,232.97	243,829.08
17.-	HUEYOTLIPAN	14,575	1.145071%	3,341,232.97	38,259.48
18.-	IXTACUIXTLA DE M. M.	38,324	3.010888%	3,341,232.97	100,600.79
19.-	IXTENCO	7,080	0.556233%	3,341,232.97	18,585.05
20.-	LA MAGDALENA TLALTELULCO	18,873	1.482739%	3,341,232.97	49,541.77
21.-	LAZARO CARDENAS	3,103	0.243784%	3,341,232.97	8,145.40
22.-	MAZATECOCHCO DE J. M. M.	10,901	0.856427%	3,341,232.97	28,615.21
23.-	MUÑOZ DE D. A.	4,679	0.367601%	3,341,232.97	12,282.41
24.-	NANACAMILPA DE M. A.	18,115	1.423188%	3,341,232.97	47,552.01
25.-	NATIVITAS	25,053	1.968265%	3,341,232.97	65,764.31
26.-	PANOTLA	27,154	2.133328%	3,341,232.97	71,279.45
27.-	PAPALOTLA DE X.	30,364	2.385518%	3,341,232.97	79,705.73
28.-	SANCTORUM DE L. C.	9,490	0.745573%	3,341,232.97	24,911.32
29.-	SAN DAMIAN TEXOLOCO	5,569	0.437523%	3,341,232.97	14,618.67
30.-	SAN FCO. TETLANOHCAN	10,910	0.857134%	3,341,232.97	28,638.83
31.-	SAN JERONIMO ZACUALPAN	3,767	0.295951%	3,341,232.97	9,888.40
32.-	SAN JOSE TEACALCO	5,923	0.465335%	3,341,232.97	15,547.92
33.-	SAN JUAN HUAQTZINCO	7,511	0.590094%	3,341,232.97	19,716.43
34.-	SAN LORENZO AXOCOMANITLA	5,618	0.441373%	3,341,232.97	14,747.29
35.-	SAN LUCAS TECOPILCO	3,131	0.245984%	3,341,232.97	8,218.90
36.-	SAN PABLO DEL MONTE	77,242	6.068443%	3,341,232.97	202,760.83
37.-	SANTA ANA NOPALUCAN	7,773	0.610678%	3,341,232.97	20,404.18
38.-	SANTA APOLONIA TEACALCO	4,559	0.358173%	3,341,232.97	11,967.41
39.-	SANTA CATARINA AYOMETLA	8,817	0.692699%	3,341,232.97	23,144.69
40.-	SANTA CRUZ QUILEHTLA	7,169	0.563226%	3,341,232.97	18,818.68
41.-	SANTA CRUZ TLAXCALA	20,242	1.590293%	3,341,232.97	53,135.40
42.-	SANTA ISABEL XILOXOTLA	4,992	0.392192%	3,341,232.97	13,104.04
43.-	TENANCINGO	12,834	1.008291%	3,341,232.97	33,689.35
44.-	TEOLOCHOLCO	24,380	1.915391%	3,341,232.97	63,997.68
45.-	TEPETITLA DE LARDIZABAL	21,060	1.654559%	3,341,232.97	55,282.66
46.-	TEPEYANCO	12,047	0.946461%	3,341,232.97	31,623.47
47.-	TERRENATE	14,746	1.158505%	3,341,232.97	38,708.36
48.-	TETLA DE LA SOLIDARIDAD	32,613	2.562209%	3,341,232.97	85,609.37
49.-	TETLATLAHUCA	13,414	1.053858%	3,341,232.97	35,211.85
50.-	TLAXCALA	95,051	7.467590%	3,341,232.97	249,509.59
51.-	TLAXCO	42,536	3.341800%	3,341,232.97	111,657.32
52.-	TOCATLÁN	5,843	0.459050%	3,341,232.97	15,337.92
53.-	TOTOLAC	21,814	1.713796%	3,341,232.97	57,261.91
54.-	TZOMPANTEPEC	16,359	1.285229%	3,341,232.97	42,942.50
55.-	XALOZTOC	23,905	1.878073%	3,341,232.97	62,750.81
56.-	XALTOCAN	10,263	0.806303%	3,341,232.97	26,940.45
57.-	XICOHTZINCO	13,629	1.070749%	3,341,232.97	35,776.23
58.-	YAUHQUEMEHCAN	38,296	3.008688%	3,341,232.97	100,527.29
59.-	ZACATELCO	42,686	3.353585%	3,341,232.97	112,051.07
60.-	ZITLALTEPEC DE T. S. S.	8,955	0.703541%	3,341,232.97	23,506.94
TOTAL		1,272,847	100.000000%	0.00	3,341,232.97

 DETERMINACIÓN DEL FONDO RECAUDATORIO (III) MONTO DE LA RECAUDACIÓN ESTATAL PARTICIPABLE: 16,706,164.87 25% 4,176,541.22 JULIO-SEPTIEMBRE DE 2018						
NO.	MUNICIPIO	PREDIAL DE 2017 (A)	PREDIAL DE 2016 (B)	DINAMICA DE CRECIMIENTO C=(A/B)	FACTOR DE DISTRIBUCIÓN D=C/TOTAL C	PARTICIPACIÓN (D*20)
1.-	ACUAMANALA DE M. H.	429,588.80	390,932.00	1.0989	1.1776%	49,184.84
2.-	ATLTZAYANCA	976,059.00	109,773.00	8.8916	9.5289%	397,978.88
3.-	AMAXAC DE GRO.	596,298.50	373,993.50	1.5944	1.7087%	71,364.00
4.-	APETATITLAN DE A. C.	1,841,192.55	1,334,975.20	1.3792	1.4780%	61,731.31
5.-	APIZACO	20,431,165.47	12,420,026.47	1.6450	1.7629%	73,629.21
6.-	ATLANGATEPEC	279,455.25	153,922.00	1.8156	1.9457%	81,262.67
7.-	BENITO JUAREZ	121,220.00	85,246.00	1.4220	1.5239%	63,647.27
8.-	CALPULALPAN	3,170,932.36	2,506,601.40	1.2650	1.3557%	56,621.48
9.-	CHIAUTEMPAN	4,244,355.54	3,193,783.22	1.3289	1.4242%	59,482.03
10.-	CONTLA DE J. C.	772,866.00	486,132.00	1.5898	1.7038%	71,158.94
11.-	CUAPIAXTLA	374,681.00	377,438.00	0.9927	1.0638%	44,431.97
12.-	CUAXOMULCO	276,101.00	141,745.00	1.9479	2.0875%	87,184.59
13.-	EL CARMEN TEQUEXQUITLA	755,016.00	565,994.00	1.3340	1.4296%	59,706.80
14.-	EMILIANO ZAPATA	87,918.00	73,373.00	1.1982	1.2841%	53,631.63
15.-	ESPAÑITA	336,593.00	71,536.00	4.7052	5.0425%	210,600.75
16.-	HUAMANTLA	6,016,546.84	4,995,075.15	1.2045	1.2908%	53,911.92
17.-	HUEYOTLIPAN	366,078.94	361,620.00	1.0123	1.0849%	45,310.81
18.-	IXTACUIXTLA DE M. M.	1,698,258.33	1,644,267.79	1.0328	1.1069%	46,228.60
19.-	IXTENCO	217,124.34	184,376.00	1.1776	1.2620%	52,708.86
20.-	LA MAGDALENA TLALTELULCO	879,131.81	594,707.82	1.4783	1.5842%	66,165.23
21.-	LAZARO CARDENAS	71,873.00	29,072.50	2.4722	2.6494%	110,652.92
22.-	MAZATECOCHCO DE J. M. M.	228,009.95	144,602.00	1.5768	1.6898%	70,576.32
23.-	MUÑOZ DE D. A.	122,938.00	147,451.39	0.8338	0.8935%	37,317.86
24.-	NANACAMILPA DE M. A.	1,241,265.54	865,246.50	1.4346	1.5374%	64,210.25
25.-	NATIVITAS	436,505.00	296,057.00	1.4744	1.5801%	65,992.32
26.-	PANOTLA	1,562,542.31	845,327.70	1.8484	1.9809%	82,734.41
27.-	PAPALOTLA DE X.	3,311,589.96	2,661,104.95	1.2444	1.3336%	55,699.85
28.-	SANCTORUM DE L. C.	445,172.2	381,281.00	1.1676	1.2513%	52,259.15
29.-	SAN DAMIAN HUOLOC	117,218.18	57,707.50	2.0312	2.1768%	90,916.40
30.-	SAN FCO. TETLANOHCAN	128,263.00	100,033.50	1.2822	1.3741%	57,389.89
31.-	SAN JERONIMO ZACUALPAN	59,796.60	70,203.00	0.8518	0.9128%	38,124.16
32.-	SAN JOSE TEACALCO	72,137.00	71,872.00	1.0037	1.0756%	44,923.94
33.-	SAN JUAN HUACTZINCO	149,212.84	94,541.50	1.5783	1.6914%	70,642.03
34.-	SAN LORENZO AXOCOMANITLA	124,260.00	77,795.00	1.5973	1.7118%	71,492.28
35.-	SAN LUCAS TECOPILO	151,056.00	83,134.00	1.8170	1.9473%	81,327.76
36.-	SAN PABLO DEL MONTE	1,045,845.04	1,108,319.00	0.9436	1.0113%	42,235.93
37.-	SANTA ANA NOPALUCAN	114,555.55	45,420.26	2.5221	2.7029%	112,887.54
38.-	SANTA APOLONIA TEACALCO	47,768.00	23,198.00	2.0591	2.2067%	92,165.00
39.-	SANTA CATARINA AYOMETLA	174,252.54	106,443.00	1.6371	1.7544%	73,272.58
40.-	SANTA CRUZ QUILEHTLA	225,926.00	113,639.50	1.9881	2.1306%	88,984.92
41.-	SANTA CRUZ TLAXCALA	1,778,008.50	1,258,223.00	1.4131	1.5144%	63,249.30
42.-	SANTA ISABEL XILOXOTLA	310,287.50	341,104.00	0.9097	0.9749%	40,715.24
43.-	TENANCINGO	419,050.00	202,562.50	2.0687	2.2170%	92,594.73
44.-	TEOLOCHOLCO	1,039,457.63	951,959.28	1.0919	1.1702%	48,872.88
45.-	TEPETITLA DE LARDIZABAL	545,378.10	317,052.15	1.7202	1.8434%	76,992.16
46.-	TEPEYANCO	446,387.68	389,526.00	1.1460	1.2281%	51,292.66
47.-	TERRENATE	355,190.00	146,566.00	2.4234	2.5971%	108,469.34
48.-	TETLA DE LA SOLIDARIDAD	5,001,754.12	4,468,482.71	1.1193	1.1996%	50,100.46
49.-	TETLATLAHUCA	79,123.00	72,775.50	1.0872	1.1651%	48,662.79
50.-	TLAXCALA	19,578,222.82	18,671,125.00	1.0486	1.1237%	46,933.43
51.-	TLAXCO	1,437,604.00	1,109,617.86	1.2956	1.3884%	57,988.96
52.-	TOCATLÁN	167,896.66	177,274.00	0.9471	1.0150%	42,391.28
53.-	TOTOLAC	1,735,166.65	1,712,104.32	1.0135	1.0861%	45,361.82
54.-	TZOMPANTEPEC	692,677.00	628,801.00	1.1016	1.1805%	49,305.69
55.-	XALOZTOC	1,735,166.65	1,812,370.01	0.9574	1.0260%	42,852.27
56.-	XALTOCAN	707,313.00	1,149,815.00	0.6152	0.6592%	27,533.61
57.-	XICOHTZINCO	1,305,278.84	1,275,454.00	1.0234	1.0967%	45,805.54
58.-	YAUHQUEMEHCAN	3,952,263.70	3,129,682.00	1.2628	1.3533%	56,523.00
59.-	ZACATELCO	1,463,838.50	2,348,003.00	0.6234	0.6681%	27,904.48
60.-	ZITLALTEPEC DE T. S. S.	280,916.00	290,755.00	0.9662	1.0354%	43,244.29
TOTALES		96,731,749.79	77,841,219.18	93.3120	100.0000%	4,176,541.22


					
DETERMINACIÓN DEL FONDO DE ESTABILIZACION (IV) MONTO DE LA RECAUDACIÓN ESTATAL PARTICIPABLE 16,706,164.87 10% 1,670,616.49 JULIO-SEPTIEMBRE DE 2018					
NO.	MUNICIPIO	PREDIAL DE 2017 (A)	DINAMICA DE CRECIMIENTO B=(A/TOTAL A)	FACTOR DE DISTRIBUCIÓN C=(B/TOTAL B)	PARTICIPACIÓN D=(C* REC. ESTATAL)
1.-	ACUAMANALA DE M. H.	429,588.80	0.0044	0.4441%	7,419.26
2.-	ATLTZAYANCA	976,059.00	0.0101	1.0090%	16,857.14
3.-	AMAXAC DE GRO.	596,298.50	0.0062	0.6164%	10,298.44
4.-	APETATITLAN DE A. C.	1,841,192.55	0.0190	1.9034%	31,798.52
5.-	APIZACO	20,431,165.47	0.2112	21.1215%	352,858.72
6.-	ATLANGATEPEC	279,455.25	0.0029	0.2889%	4,826.36
7.-	BENITO JUAREZ	121,220.00	0.0013	0.1253%	2,093.54
8.-	CALPULALPAN	3,170,932.36	0.0328	3.2781%	54,763.94
9.-	CHIAUTEMPAN	4,244,355.54	0.0439	4.3878%	73,302.62
10.-	CONTLA DE J. C.	772,866.00	0.0080	0.7990%	13,347.87
11.-	CUAPIAXTLA	374,681.00	0.0039	0.3873%	6,470.97
12.-	CUAXOMULCO	276,101.00	0.0029	0.2854%	4,768.43
13.-	EL CARMEN TEQUEXQUITLA	755,016.00	0.0078	0.7805%	13,039.59
14.-	EMILIANO ZAPATA	87,918.00	0.0009	0.0909%	1,518.40
15.-	ESPAÑITA	336,593.00	0.0035	0.3480%	5,813.17
16.-	HUAMANTLA	6,016,546.84	0.0622	6.2198%	103,909.44
17.-	HUEYOTLIPAN	366,078.94	0.0038	0.3784%	6,322.41
18.-	IXTACUIXTLA DE M. M.	1,698,258.33	0.0176	1.7556%	29,329.96
19.-	IXTENCO	217,124.34	0.0022	0.2245%	3,749.87
20.-	LA MAGDALENA TLALTELUCCO	879,131.81	0.0091	0.9088%	15,183.14
21.-	LAZARO CARDENAS	71,873.00	0.0007	0.0743%	1,241.29
22.-	MAZATECOCHCO DE J. M. M.	228,009.95	0.0024	0.2357%	3,937.87
23.-	MUÑOZ DE D. A.	122,938.00	0.0013	0.1271%	2,123.21
24.-	NANACAMILPA DE M. A.	1,241,265.54	0.0128	1.2832%	21,437.42
25.-	NATIVITAS	436,505.00	0.0045	0.4513%	7,538.71
26.-	PANOTLA	1,562,542.31	0.0162	1.6153%	26,986.06
27.-	PAPALOTLA DE X.	3,311,589.96	0.0342	3.4235%	57,193.18
28.-	SANCTORUM DE L. C.	445,172.20	0.0046	0.4602%	7,688.40
29.-	SAN DAMIAN TEXOLOC	117,218.18	0.0012	0.1212%	2,024.43
30.-	SAN FCO. TETLANOHCAN	128,263.00	0.0013	0.1326%	2,215.18
31.-	SAN JERONIMO ZACUALPAN	59,796.60	0.0006	0.0618%	1,032.72
32.-	SAN JOSE TEACALCO	72,137.00	0.0007	0.0746%	1,245.85
33.-	SAN JUAN HUACTZINCO	149,212.84	0.0015	0.1543%	2,577.00
34.-	SAN LORENZO AXOCOMANITLA	124,260.00	0.0013	0.1285%	2,146.05
35.-	SAN LUCAS TECOPILCO	151,056.00	0.0016	0.1562%	2,608.83
36.-	SAN PABLO DEL MONTE	1,045,845.04	0.0108	1.0812%	18,062.38
37.-	SANTA ANA NOPALUCAN	114,555.55	0.0012	0.1184%	1,978.44
38.-	SANTA APOLONIA TEACALCO	47,768.00	0.0005	0.0494%	824.98
39.-	SANTA CATARINA AYOMETLA	174,252.54	0.0018	0.1801%	3,009.45
40.-	SANTA CRUZ QUILEHTLA	225,926.00	0.0023	0.2336%	3,901.88
41.-	SANTA CRUZ TLAXCALA	1,778,008.50	0.0184	1.8381%	30,707.29
42.-	SANTA ISABEL XILOXOXTLA	310,287.50	0.0032	0.3208%	5,358.85
43.-	TENANCINGO	419,050.00	0.0043	0.4332%	7,237.25
44.-	TEOLOCHOLCO	1,039,457.63	0.0107	1.0746%	17,952.07
45.-	TEPETITLA DE LARDIZABAL	545,378.10	0.0056	0.5638%	9,419.01
46.-	TEPEYANCO	446,387.68	0.0046	0.4615%	7,709.39
47.-	TERRENATE	355,190.00	0.0037	0.3672%	6,134.35
48.-	TETLA DE LA SOLIDARIDAD	5,001,754.12	0.0517	5.1707%	86,383.35
49.-	TETLATLAHUCA	79,123.00	0.0008	0.0818%	1,366.50
50.-	TLAXCALA	19,578,222.82	0.2024	20.2397%	338,127.88
51.-	TLAXCO	1,437,604.00	0.0149	1.4862%	24,828.30
52.-	TOCATLÁN	167,896.66	0.0017	0.1736%	2,899.68
53.-	TOTOLAC	1,735,166.65	0.0179	1.7938%	29,967.39
54.-	TZOMPANTEPEC	692,677.00	0.0072	0.7161%	11,962.96
55.-	XALOZTOC	1,735,166.65	0.0179	1.7938%	29,967.39
56.-	XALTOCAN	707,313.00	0.0073	0.7312%	12,215.73
57.-	XICOHTZINCO	1,305,278.84	0.0135	1.3494%	22,542.96
58.-	YAUHQUEMEHCAN	3,952,263.70	0.0409	4.0858%	68,258.01
59.-	ZACATELCO	1,463,838.50	0.0151	1.5133%	25,281.39
60.-	ZITLALTEPEC DE T. S. S.	280,916.00	0.0029	0.2904%	4,851.59
TOTALES		96,731,749.79	1.0000	100.0000%	1,670,616.49


		DETERMINACIÓN DEL FONDO RECAUDATORIO (V)				
MONTO DE LA RECAUDACIÓN ESTATAL PARTICIPABLE:		16,706,164.87	25%	4,176,541.22		
JULIO-SEPTIEMBRE DE 2018						
NO.	MUNICIPIO	DERECHOS DE AGUA 2017 (A)	DERECHOS DE AGUA 2016 (B)	DINAMICA DE CRECIMIENTO C=(A/B)	FACTOR DE DISTRIBUCIÓN D=C/TOTAL C	PARTICIPACIÓN (D*20)
1.-	ACUAMANALA DE M. H.	94,088.00	50,016.00	1.8812	2.0595%	86,015.25
2.-	ATLTZAYANCA	362,219.00	430,387.00	0.8416	0.9214%	38,482.41
3.-	AMAXAC DE GRO.	604,125.00	512,455.00	1.1789	1.2906%	53,904.03
4.-	APETATITLAN DE A. C.	2,483,345.50	1,201,594.16	2.0667	2.2626%	94,499.50
5.-	APIZACO	30,927,775.00	28,768,593.30	1.0751	1.1770%	49,156.42
6.-	ATLANGATEPEC	204,751.00	273,040.00	0.7499	0.8210%	34,288.61
7.-	BENITO JUAREZ	476,055.00	492,578.00	0.9665	1.0581%	44,190.84
8.-	CALPULALPAN	8,126,219.50	8,220,521.00	0.9885	1.0822%	45,200.10
9.-	CHIAUTEMPAN	13,446,658.22	12,977,077.83	1.0362	1.1344%	47,379.19
10.-	CONTLA DE J. C.	939,723.00	273,913.00	1.8040	1.9750%	82,486.87
11.-	CUAPIAXTLA	680,249.50	740,190.00	0.9190	1.0061%	42,021.85
12.-	CUAXOMULCO	769,104.50	218,330.00	3.5227	3.8566%	161,072.76
13.-	EL CARMEN TEQUEXQUITLA	713,232.22	399,159.00	1.7868	1.9562%	81,702.47
14.-	EMILIANO ZAPATA	194,767.50	167,575.00	1.1623	1.2724%	53,144.39
15.-	ESPAÑITA	999,676.00	848,695.00	1.1779	1.2896%	53,858.94
16.-	HUAMANTLA	24,062,117.86	16,736,619.50	1.4377	1.5740%	65,737.97
17.-	HUEYOTLIPAN	2,175,933.08	1,359,580.51	1.6004	1.7522%	73,179.72
18.-	IXTACUIXTLA DE M. M.	301,480.00	301,480.00	1.0000	1.0948%	45,724.63
19.-	IXTENCO	1,266,681.36	1,486,227.50	0.8523	0.9331%	38,970.17
20.-	LA MAGDALENA TLALTELULCO	1,029,941.00	689,364.58	1.4940	1.6357%	68,314.60
21.-	LAZARO CARDENAS	190,809.49	112,905.00	1.6900	1.8502%	77,274.63
22.-	MAZATECOCHCO DE J. M. M.	778,713.00	402,693.00	1.9338	2.1171%	88,420.61
23.-	MUÑOZ DE D. A.	136,760.00	365,461.85	0.3742	0.4097%	17,110.68
24.-	NANACAMILPA DE M. A.	3,554,945.65	2,020,499.00	1.7594	1.9262%	80,449.71
25.-	NATIVITAS	1,022,015.00	142,082.00	7.1931	7.8750%	328,903.41
26.-	PANOTLA	1,462,818.73	820,665.00	1.7825	1.9515%	81,503.22
27.-	PAPALOTLA DE X.	977,204.00	973,448.50	1.0039	1.0990%	45,901.03
28.-	SANCTORUM DE L. C.	402,227.12	332,945.00	1.2081	1.3226%	55,239.41
29.-	SAN DAMIAN TEXOLOC	554,791.00	514,056.00	1.0792	1.1816%	49,347.95
30.-	SAN FCO. TETLANOHCAN	938,104.00	953,365.00	0.9840	1.0773%	44,992.69
31.-	SAN JERONIMO ZACUALPAN	210,450.00	329,805.90	0.6381	0.6986%	29,177.00
32.-	SAN JOSE TEACALCO	495,498.00	678,822.50	0.7299	0.7991%	33,376.12
33.-	SAN JUAN HUACTZINCO	325,825.00	388,845.00	0.8379	0.9174%	38,314.05
34.-	SAN LORENZO AXOCOMANITLA	196,840.00	191,300.00	1.0290	1.1265%	47,048.80
35.-	SAN LUCAS TECOPILCO	339,435.00	190,740.00	1.7796	1.9483%	81,370.13
36.-	SAN PABLO DEL MONTE	5,982,649.00	4,678,325.50	1.2788	1.4000%	58,472.71
37.-	SANTA ANA NOPALUCAN	374,615.00	121,180.00	3.0914	3.3844%	141,352.79
38.-	SANTA APOLONIA TEACALCO	701,600.00	149,147.00	4.7041	5.1500%	215,092.48
39.-	SANTA CATARINA AYOMETLA	260,484.50	243,755.00	1.0686	1.1699%	48,862.82
40.-	SANTA CRUZ QUILEHTLA	464,592.00	159,572.52	2.9115	3.1875%	133,126.28
41.-	SANTA CRUZ TLAXCALA	542,823.00	293,000.00	1.8526	2.0283%	84,711.19
42.-	SANTA ISABEL XILOXOXTLA	801,542.00	475,444.00	1.6859	1.8457%	77,086.28
43.-	TENANCINGO	472,790.00	359,520.00	1.3151	1.4397%	60,130.58
44.-	TEOLOCHOLCO	1,507,481.15	1,214,310.00	1.2414	1.3591%	56,763.93
45.-	TEPETITLA DE LARDIZABAL	506,684.63	608,479.00	0.8327	0.9116%	38,075.21
46.-	TEPEYANCO	284,184.00	179,288.00	1.5851	1.7353%	72,476.73
47.-	TERRENATE	715,567.00	141,544.00	5.0554	5.5347%	231,158.04
48.-	TETLA DE LA SOLIDARIDAD	1,546,316.27	1,772,654.01	0.8723	0.9550%	39,886.37
49.-	TETLATLAHUCA	432,960.00	672,936.00	0.6434	0.7044%	29,418.75
50.-	TLAXCALA	41,151,201.19	44,625,525.00	0.9221	1.0096%	42,164.73
51.-	TLAXCO	1,157,244.00	1,276,157.50	0.9068	0.9928%	41,463.96
52.-	TOCATLÁN	264,151.01	175,362.00	1.5063	1.6491%	68,875.85
53.-	TOTOLAC	931,275.50	1,001,432.00	0.9299	1.0181%	42,521.33
54.-	TZOMPANTEPEC	811,949.00	1,405,779.00	0.5776	0.6323%	26,409.60
55.-	XALOZTOC	1,245,689.00	1,101,340.50	1.1311	1.2383%	51,717.58
56.-	XALTOCAN	444,678.50	1,267,775.00	0.3508	0.3840%	16,038.14
57.-	XICOHTZINCO	814,331.78	932,416.00	0.8734	0.9561%	39,933.91
58.-	YAUHQUEMEHCAN	3,143,358.30	2,072,467.00	1.5167	1.6605%	69,351.59
59.-	ZACATELCO	5,092,783.57	3,379,735.00	1.5069	1.6497%	68,900.56
60.-	ZITLALTEPEC DE T. S. S.	145,960.37	103,010.00	1.4170	1.5513%	64,789.66
TOTALES		171,241,489.00	153,222,184.16	91.3412	100.0000%	4,176,541.22


 DETERMINACIÓN DEL FONDO DE ESTABILIZACION (VI)					
MONTO DE LA RECAUDACIÓN ESTATAL PARTICIPABLE:		16,706,164.87	10%	1,670,616.49	
JULIO-SEPTIEMBRE DE 2018					
NO.	MUNICIPIO	DERECHOS DE AGUA 2017 (A)	DINAMICA DE CRECIMIENTO B=(A/TOTAL A)	FACTOR DE DISTRIBUCIÓN C=(B/TOTAL B)	PARTICIPACIÓN D=(C* REC. ESTATAL)
1.-	ACUAMANALA DE M. H.	94,088.00	0.0005	0.0549%	917.91
2.-	ATLTZAYANCA	362,219.00	0.0021	0.2115%	3,533.78
3.-	AMAXAC DE GRO.	604,125.00	0.0035	0.3528%	5,893.79
4.-	APETATITLAN DE A. C.	2,483,345.50	0.0145	1.4502%	24,227.29
5.-	APIZACO	30,927,775.00	0.1806	18.0609%	301,728.58
6.-	ATLANGATEPEC	204,751.00	0.0012	0.1196%	1,997.53
7.-	BENITO JUAREZ	476,055.00	0.0028	0.2780%	4,644.35
8.-	CALPULALPAN	8,126,219.50	0.0475	4.7455%	79,278.66
9.-	CHIAUTEMPAN	13,446,658.22	0.0785	7.8525%	131,184.38
10.-	CONTLA DE J. C.	939,723.00	0.0055	0.5488%	9,167.85
11.-	CUAPIAXTLA	680,249.50	0.0040	0.3972%	6,636.45
12.-	CUAXOMULCO	769,104.50	0.0045	0.4491%	7,503.31
13.-	EL CARMEN TEQUEXQUITLA	713,232.22	0.0042	0.4165%	6,958.23
14.-	EMILIANO ZAPATA	194,767.50	0.0011	0.1137%	1,900.13
15.-	ESPAÑITA	999,676.00	0.0058	0.5838%	9,752.75
16.-	HUAMANTLA	24,062,117.86	0.1405	14.0516%	234,747.85
17.-	HUEYOTLIPAN	2,175,933.08	0.0127	1.2707%	21,228.21
18.-	IXTACUIXTLA DE M. M.	301,480.00	0.0018	0.1761%	2,941.21
19.-	IXTENCO	1,266,681.36	0.0074	0.7397%	12,357.63
20.-	LA MAGDALENA TLALTELULCO	1,029,941.00	0.0060	0.6015%	10,048.01
21.-	LAZARO CARDENAS	190,809.49	0.0011	0.1114%	1,861.52
22.-	MAZATECOCHCO DE J. M. M.	778,713.00	0.0045	0.4547%	7,597.05
23.-	MUÑOZ DE D. A.	136,760.00	0.0008	0.0799%	1,334.22
24.-	NANACAMILPA DE M. A.	3,554,945.65	0.0208	2.0760%	34,681.73
25.-	NATIVITAS	1,022,015.00	0.0060	0.5968%	9,970.69
26.-	PANOTLA	1,462,818.73	0.0085	0.8542%	14,271.13
27.-	PAPALOTLA DE X.	977,204.00	0.0057	0.5707%	9,533.51
28.-	SANCTORUM DE L. C.	402,227.12	0.0023	0.2349%	3,924.09
29.-	SAN DAMIAN TEXOLOCO	554,791.00	0.0032	0.3240%	5,412.49
30.-	SAN FCO. TETLANOHCAN	938,104.00	0.0055	0.5478%	9,152.06
31.-	SAN JERONIMO ZACUALPAN	210,450.00	0.0012	0.1229%	2,053.13
32.-	SAN JOSE TEACALCO	495,498.00	0.0029	0.2894%	4,834.03
33.-	SAN JUAN HUACTZINCO	325,825.00	0.0019	0.1903%	3,178.72
34.-	SAN LORENZO AXOCOMANITL	196,840.00	0.0011	0.1149%	1,920.35
35.-	SAN LUCAS TECOPILCO	339,435.00	0.0020	0.1982%	3,311.50
36.-	SAN PABLO DEL MONTE	5,982,649.00	0.0349	3.4937%	58,366.18
37.-	SANTA ANA NOPALUCAN	374,615.00	0.0022	0.2188%	3,654.71
38.-	SANTA APOLONIA TEACALCO	701,600.00	0.0041	0.4097%	6,844.75
39.-	SANTA CATARINA AYOMETLA	260,484.50	0.0015	0.1521%	2,541.26
40.-	SANTA CRUZ QUILEHTLA	464,592.00	0.0027	0.2713%	4,532.52
41.-	SANTA CRUZ TLAXCALA	542,823.00	0.0032	0.3170%	5,295.73
42.-	SANTA ISABEL XILOXOTLA	801,542.00	0.0047	0.4681%	7,819.77
43.-	TENANCINGO	472,790.00	0.0028	0.2761%	4,612.50
44.-	TEOLOCHOLCO	1,507,481.15	0.0088	0.8803%	14,706.85
45.-	TEPETITLA DE LARDIZABAL	506,684.63	0.0030	0.2959%	4,943.17
46.-	TEPEYANCO	284,184.00	0.0017	0.1660%	2,772.47
47.-	TERRENATE	715,567.00	0.0042	0.4179%	6,981.01
48.-	TETLA DE LA SOLIDARIDAD	1,546,316.27	0.0090	0.9030%	15,085.72
49.-	TETLATLAHUCA	432,960.00	0.0025	0.2528%	4,223.92
50.-	TLAXCALA	41,151,201.19	0.2403	24.0311%	401,467.40
51.-	TLAXCO	1,157,244.00	0.0068	0.6758%	11,289.97
52.-	TOCATLÁN	264,151.01	0.0015	0.1543%	2,577.03
53.-	TOTOLAC	931,275.50	0.0054	0.5438%	9,085.44
54.-	TZOMPANTEPEC	811,949.00	0.0047	0.4742%	7,921.30
55.-	XALOZTOC	1,245,689.00	0.0073	0.7274%	12,152.83
56.-	XALTOCAN	444,678.50	0.0026	0.2597%	4,338.24
57.-	XICOHTZINCO	814,331.78	0.0048	0.4755%	7,944.55
58.-	YAUHQUEMEHCAN	3,143,358.30	0.0184	1.8356%	30,666.32
59.-	ZACATELCO	5,092,783.57	0.0297	2.9740%	49,684.74
60.-	ZITLALTEPEC DE T. S. S.	145,960.37	0.0009	0.0852%	1,423.98
TOTALES		171,241,489.00	1.0000	100.0000%	1,670,616.49


DETERMINACIÓN DE FONDO DESARROLLO MUNICIPAL (VII)																			
MUNTO DE LA RECAUDACIÓN ESTATAL PARTICIPABLE: 16,706,164.87 10% 1,670,616.49																			
NO.	MUNICIPIO	NUMERO HABITANTES (A)	PARTICIPACION FONDO I (B)	PARTICIPACION FONDO II (20%) (C)	PARTICIPACION FONDO III (25%) (D)	PARTICIPACION FONDO IV (10%) (E)	PARTICIPACION FONDO V (25%) (F)	PARTICIPACION FONDO VI (10%) (G)	SUBTOTAL FONDOS I,II,III,IV, V, VI (H)	INVERSA POBLACION I=AH	FACTOR DE DISTRIBUCION J=I/TOTAL I	PARTICIPACION							
1.-	ACUAMANALA DE M. H.	5,925	3,870,782.92	15,553.17	49,184.84	7,419.26	86,015.25	917.91	4,029,873.35	0.0015	0.0103	17,222.65							
2.-	ATLIZAPAN	17,173	6,754,586.10	45,079.25	397,978.88	16,857.14	38,482.41	353.33	7,256,617.56	0.0024	0.0166	27,721.76							
3.-	AMAXAC DE GRO.	11,144	4,847,790.55	29,253.08	71,364.00	10,298.44	53,904.03	5,893.49	5,018,503.87	0.0022	0.0156	26,011.76							
4.-	APETATILAN DE A. C.	15,271	6,202,750.53	40,086.49	61,731.31	31,798.52	94,499.50	24,227.29	6,455,093.64	0.0024	0.0166	27,712.00							
5.-	APIZACO	78,624	25,867,188.98	206,388.59	73,629.21	352,858.72	49,156.42	301,728.58	26,850,950.49	0.0029	0.0205	34,300.34							
6.-	ATLANGATEPEC	6,997	5,086,674.81	17,317.17	81,262.67	4,826.36	34,288.61	1,997.53	5,226,367.16	0.0013	0.0089	14,785.99							
7.-	BENITO JUAREZ	6,038	3,976,245.00	15,849.80	63,647.27	2,093.54	44,190.84	4,644.35	4,106,670.80	0.0015	0.0103	17,222.86							
8.-	CALPULPAN	48,385	12,940,437.31	127,010.99	56,621.48	54,763.94	45,200.10	79,278.66	13,303,312.47	0.0036	0.0255	42,604.34							
9.-	CHIAUTEMPAN	70,011	17,234,900.22	183,779.40	59,482.03	73,302.62	47,379.19	131,184.38	17,730,027.85	0.0039	0.0277	46,255.12							
10.-	CONTLA DE J. C.	38,330	9,493,178.21	100,616.54	71,158.94	13,347.87	82,486.87	9,167.85	9,769,956.29	0.0039	0.0275	45,956.73							
11.-	CUAPIXTLA	15,337	6,010,799.95	40,259.74	44,431.97	6,470.97	42,021.85	6,636.45	6,150,620.93	0.0025	0.0175	29,209.52							
12.-	CUAXOMULCO	5,272	4,404,604.27	13,839.04	87,184.59	4,768.43	161,072.76	7,503.31	6,769,972.40	0.0011	0.0079	13,198.60							
13.-	EL CARMEN TEQUEXQUITLA	17,259	6,153,138.00	45,305.01	59,706.80	13,039.59	81,702.47	6,958.23	6,359,850.09	0.0021	0.0190	31,788.62							
14.-	EMILIANO ZAPATA	4,561	3,566,718.28	11,972.66	53,631.63	1,518.40	53,144.39	1,900.13	3,688,885.47	0.0012	0.0087	14,483.31							
15.-	ESPANITA	8,668	4,468,514.85	22,753.57	210,600.75	5,813.17	53,856.94	9,752.75	4,771,294.03	0.0018	0.0127	21,280.69							
16.-	HUAMANTLA	92,887	21,607,817.13	243,829.08	53,911.92	103,909.44	65,737.97	234,747.85	22,309,953.38	0.0042	0.0292	48,770.72							
17.-	HUEYTLIPAN	14,575	5,997,198.46	38,259.48	45,310.81	6,322.41	73,179.72	21,228.21	6,182,099.09	0.0024	0.0165	27,616.94							
18.-	IXTACUITLAN DE M. M.	38,324	10,088,875.59	100,600.79	46,228.60	29,329.96	45,724.63	2,941.21	10,313,700.77	0.0037	0.0261	43,527.05							
19.-	IXTENCO	7,080	4,828,703.59	18,585.05	52,708.86	3,749.87	38,970.17	12,357.63	4,955,075.17	0.0014	0.0100	16,737.32							
20.-	LA MAGDALENA TLALTELUICO	18,873	6,269,297.65	49,541.77	66,165.23	15,183.14	68,314.60	10,048.01	6,478,550.47	0.0029	0.0204	34,124.48							
21.-	LAZARO CARDENAS	3,103	3,894,619.16	8,145.40	110,652.92	1,241.29	88,420.61	1,861.52	4,093,794.93	0.0008	0.0053	8,878.89							
22.-	MAZATECOCHCO DE J. M. M.	10,901	4,809,825.27	28,615.21	70,576.32	3,937.87	72,276.63	7,597.02	5,008,972.33	0.0022	0.0153	25,492.98							
23.-	MIÑOZ DE D. A.	4,679	3,812,981.49	12,282.41	37,317.86	2,123.21	17,110.68	1,334.22	3,983,149.87	0.0012	0.0084	14,114.71							
24.-	NANACAMILPA DE M. A.	18,115	6,809,923.51	47,552.01	64,210.25	21,437.42	80,449.71	34,681.73	7,058,254.62	0.0026	0.0202	30,063.61							
25.-	NATIVITAS	25,053	7,907,580.42	65,762.31	65,992.32	7,538.71	328,903.41	9,970.69	8,385,749.85	0.0030	0.0209	34,996.19							
26.-	PANOTLA	27,154	8,205,015.78	71,279.45	82,734.41	26,988.06	81,503.22	14,271.13	8,481,790.05	0.0032	0.0224	37,501.55							
27.-	PAPALOTLA DE X.	30,364	9,018,516.65	79,705.73	55,699.85	57,193.18	45,901.03	9,533.51	9,266,551.96	0.0033	0.0230	38,383.43							
28.-	SANCATORUM DE L. C.	9,490	4,742,087.25	24,911.32	52,259.15	7,688.40	55,239.41	3,924.09	4,886,109.62	0.0019	0.0136	22,751.29							
29.-	SAN DAMIAN TEXOCO	5,569	4,150,381.97	14,618.67	90,916.40	2,028.43	49,347.95	5,412.49	4,321,701.90	0.0013	0.0091	15,126.23							
30.-	SAN FCO. TETLANOHCAN	10,910	5,181,868.19	28,638.83	37,389.89	2,215.18	44,992.69	1,245.06	4,224,256.84	0.0020	0.0144	24,003.17							
31.-	SAN JERONIMO ZACALPAN	3,767	4,141,151.72	9,888.40	58,324.16	1,032.72	29,177.00	2,053.13	5,221,427.14	0.0009	0.0063	10,452.96							
32.-	SAN JUAN TEACALCO	5,923	4,219,541.79	15,547.92	44,923.94	1,245.85	33,376.12	4,834.03	4,319,469.66	0.0014	0.0096	16,062.54							
33.-	SAN JUAN HUACATECO	7,511	4,198,743.81	19,716.43	70,642.03	2,577.00	38,314.05	3,178.72	4,333,172.04	0.0017	0.0122	20,304.82							
34.-	SAN LORENZO ACOMANITLA	5,618	3,735,644.33	14,747.29	71,492.28	2,146.05	47,048.60	1,920.35	3,872,999.10	0.0015	0.0102	16,891.72							
35.-	SAN LUCAS TECOPILCO	3,131	3,548,435.95	8,218.90	81,327.76	2,608.83	81,370.13	3,311.50	3,725,273.07	0.0008	0.0059	9,845.28							
36.-	SAN PABLO DEL MONTE	77,242	15,783,441.11	202,760.83	112,887.54	18,062.38	58,472.71	58,366.18	16,163,339.15	0.0048	0.0335	55,879.03							
37.-	SANTA ANA NOPALUCAN	7,773	4,397,651.12	20,404.18	112,887.54	1,878.44	141,352.79	3,654.71	4,677,928.79	0.0017	0.0117	19,464.26							
38.-	SANTA APOLONIA TEACALCO	4,559	3,561,614.60	11,967.41	92,165.00	824.98	215,092.48	6,844.75	3,888,509.21	0.0019	0.0082	13,733.76							
39.-	SANTA CATARINA AYOMETLA	8,817	4,602,954.79	23,144.69	73,272.58	3,009.45	48,862.82	5,412.26	4,753,785.59	0.0019	0.0130	21,726.22							
40.-	SANTA CRUZ QUILEHTLA	7,169	4,026,488.97	18,818.68	88,949.92	3,901.88	133,126.28	4,532.52	4,275,853.24	0.0017	0.0118	19,639.88							
41.-	SANTA CRUZ TLAXCALA	20,242	6,417,793.41	53,135.40	63,249.30	30,707.29	84,711.19	9,295.73	6,654,892.33	0.0023	0.0213	35,629.96							
42.-	SANTA ISABEL XILOXOTLA	4,992	3,740,708.09	13,104.04	40,715.24	77,086.28	77,086.28	7,819.77	3,884,792.27	0.0013	0.0090	15,052.54							
43.-	TENANINGO	12,834	5,303,410.93	33,689.35	92,594.73	7,237.25	60,130.88	4,612.50	5,501,675.33	0.0023	0.0164	27,325.82							
44.-	TEOLOCHOLCO	24,380	7,197,982.92	63,987.68	48,872.88	17,952.07	56,763.93	14,706.85	6,899,276.33	0.0033	0.0221	36,851.24							
45.-	TEPETITLA DE LARDIZABAL	21,060	6,509,199.04	55,282.66	76,992.16	9,419.01	38,075.21	4,943.17	6,893,911.24	0.0031	0.0223	36,853.72							
46.-	TEPEYANCO	12,047	4,987,558.64	31,623.47	51,292.66	7,170.39	72,476.73	2,772.47	5,153,433.36	0.0025	0.0174	27,389.26							
47.-	TEPEYANCO	14,746	5,562,917.50	38,708.36	108,469.34	6,134.35	73,302.62	6,981.01	5,954,368.59	0.0023	0.0164	29,009.58							
48.-	TETLA DE LA SOLIDARIDAD	32,613	9,165,912.96	85,609.37	50,100.46	86,383.35	39,886.37	15,085.72	9,442,978.24	0.0035	0.0242	40,456.16							
49.-	TETLATLALHUACA	13,414	5,241,729.91	35,211.85	48,662.79	3,366.50	29,418.75	4,223.92	5,360,613.72	0.0025	0.0175	29,312.09							
50.-	TLAXCALA	95,051	29,926,397.94	249,509.59	46,933.43	338,127.88	42,164.73	401,467.40	31,004,600.97	0.0031	0.0215	35,911.49							
51.-	TLAXCO	42,536	11,018,248.05	111,657.32	248,282.30	41,463.96	11,265,476.57	11,289.97	11,265,476.57	0.0038	0.0265	44,229.29							
52.-	TOCATLÁN	5,843	3,954,959.71	15,337.92	42,391.28	2,899.68	68,875.85	2,577.03	4,087,041.46	0.0014	0.0100	16,746.72							
53.-	TOTOLAPAN	21,814	7,627,967.32	57,261.91	29,967.39	29,967.39	7,812,165.21	9,065.44	7,812,165.21	0.0028	0.0196	32,708.97							
54.-	TZOMPANTEPEC	16,359	6,850,402.80	42,942.50	49,305.69	11,962.96	26,409.60	7,921.30	6,898,944.85	0.0023	0.0164	27,418.78							
55.-	XALCOTOC	23,905	7,647,708.67	62,750.81	42,852.27	29,967.39	51,717.58	12,152.83	7,847,149.55	0.0030	0.0214	35,684.51							
56.-	XALCOTOC	10,263	5,188,146.57	26,940.45	27,533.61	12,215.73	16,038.14	4,338.24	5,275,212.75	0.0019	0.0136	27,899.63							
57.-	XICHUTEPEC	13,629	5,528,395.72	35,776.23	45,805.54	22,542.96	69,933.91	7,944.55	5,680,398.91	0.0024	0.0168	28,105.29							
58.-	YAUQUIMZAN	38,296	9,483,687.58	100,527.29	56,523.00	68,258.01	39,531.59	30,666.32	9,809,013.79	0.0039	0.0274	45,733.14							
59.-	ZACATELCO	42,686	11,134,099.64	112,051.07	27,904.48	25,281.39	68,900.56	49,684.74	11,417,921.88	0.0037	0.0262	43,792.66							
60.-	ZITILALTEPEC DE T. S. S.	8,955	4,665,539.46	23,506.94	43,244.29	4,851.59	64,789.66	1,423.98	4,803,355.92	0.0019	0.0131	21,838.55							
TOTAL										1,272,847.00	437,572,039.12	3,341,232.97	1,670,616.49	4,176,541.22	1,670,616.49	452,807,587.50	0.1426	100.0000%	1,670,616.49


TOTAL DE PARTICIPACIONES A MUNICIPIOS										
JULIO-SEPTIEMBRE DE 2018										
NO.	MUNICIPIO	PARTICIPACION FONDO I (A)	PARTICIPACION FONDO II (B)	PARTICIPACION FONDO III (C)	PARTICIPACION FONDO IV (D)	PARTICIPACION FONDO V (E)	PARTICIPACION FONDO VI (F)	PARTICIPACION FONDO VII (F)	PARTICIPACION EN INCREMENTOS E=B+C+D+E+F	TOTAL DE PARTICIPACIONES
1.-	ACUAMANALA DE M. H.	3,870,782.92	15,553.17	49,184.84	7,419.26	86,015.25	917.91	17,222.65	176,313.07	4,047,096.00
2.-	ATLITZAYANCA	6,754,586.10	45,079.25	397,978.88	16,857.14	38,482.41	3,533.78	27,721.76	529,653.22	7,284,239.32
3.-	AMAXAC DE GRO.	4,847,790.55	29,253.08	71,364.00	10,298.44	53,904.03	5,893.79	26,011.76	196,725.10	5,044,515.65
4.-	APETATITLAN DE A. C.	6,202,750.53	40,086.49	61,731.31	31,798.52	94,499.50	24,227.29	27,712.00	280,055.11	6,482,805.64
5.-	APIZACO	25,867,188.98	206,388.59	73,629.21	352,868.72	49,156.42	301,728.58	34,300.34	1,018,061.85	26,885,250.83
6.-	ATLANGATEPEC	5,086,674.81	17,317.17	81,262.67	4,826.36	34,288.61	1,997.53	14,785.96	154,478.31	5,241,153.12
7.-	BENITO JUAREZ	3,976,245.00	15,849.80	63,647.27	2,054.54	44,190.84	14,722.89	147,648.69	4,123,893.70	8,100,143.70
8.-	CAPULAPAN	12,940,437.31	127,010.99	56,621.48	73,302.62	45,200.10	79,278.66	42,604.34	405,479.51	13,345,916.82
9.-	CHIAUTEMPAN	17,234,900.22	183,779.40	59,482.03	73,302.62	47,379.19	131,184.38	46,255.12	541,382.74	17,776,282.97
10.-	CONTLA DE J. C.	9,493,178.21	100,616.54	71,158.94	13,347.87	82,486.87	9,167.85	45,956.73	322,734.80	9,815,913.02
11.-	CUAPIAXTLA	6,010,799.95	40,259.74	44,431.97	6,470.97	42,021.85	6,636.45	29,209.52	169,030.50	6,179,830.45
12.-	CUAXOMULCO	4,404,604.27	13,839.04	87,184.59	4,768.43	161,072.76	7,503.31	13,198.60	287,566.74	4,692,171.00
13.-	EL CARMEN TEQUEXQUITLA	6,153,138.00	45,305.01	59,706.80	81,702.47	6,958.23	1,900.13	31,788.62	238,500.72	6,391,638.71
14.-	EMILIANO ZAPATA	3,566,718.26	11,972.66	53,663.16	1,518.40	53,144.39	1,900.13	14,483.31	136,650.52	3,703,368.78
15.-	ESPANITA	4,468,514.85	22,753.57	210,600.75	5,813.17	53,858.94	9,752.75	21,280.69	324,059.86	4,792,574.71
16.-	HUAMANTLA	21,607,817.13	243,829.08	53,911.92	103,909.44	65,737.97	234,747.85	46,770.72	750,906.97	22,358,724.11
17.-	HUEYOTLIPAN	5,997,798.46	38,259.48	45,310.81	6,322.41	73,179.72	21,228.21	27,616.94	211,917.57	6,209,716.03
18.-	IXTACUIXTLA DE M. M.	10,088,875.59	100,600.79	46,228.60	29,329.96	45,724.63	2,941.21	43,527.05	268,352.23	10,357,227.82
19.-	IXTENCO	4,828,703.59	18,585.05	52,708.86	3,749.87	38,970.17	12,357.63	16,737.32	143,108.90	4,971,812.49
20.-	LA MAGDALENA TLATELULCO	6,269,297.65	49,541.77	66,165.23	15,183.14	68,314.60	10,048.01	34,124.48	243,377.24	6,512,674.88
21.-	LAZARO CARDENAS	3,894,619.16	8,145.40	110,652.92	1,241.29	77,274.63	1,861.52	8,878.89	208,054.65	4,102,673.82
22.-	MAZATECOCHCO DE J. M. M.	4,809,825.27	28,615.21	70,576.32	3,937.87	88,420.61	7,597.05	25,492.98	224,640.04	5,034,465.32
23.-	MUNOZ DE D. A.	3,812,981.49	12,282.41	37,317.86	21,232.21	17,110.68	1,334.22	14,114.71	84,283.09	3,897,264.58
24.-	NANACAMILPA DE M. A.	6,809,923.51	47,552.01	64,210.25	21,437.42	80,449.71	34,681.73	30,063.81	278,394.92	7,086,318.43
25.-	NATIVITAS	7,907,580.42	65,764.31	65,992.32	7,538.71	328,900.69	9,970.69	34,996.19	513,165.62	8,420,746.04
26.-	PANOTLA	8,205,015.78	71,279.45	82,734.41	26,986.06	81,503.22	14,271.13	37,501.55	314,275.82	8,519,291.60
27.-	PAPALOTLA DE X.	9,018,518.65	79,705.73	55,699.85	57,193.18	45,901.03	9,533.51	38,383.43	286,416.74	9,304,935.38
28.-	SANCTORUM DE L. C.	4,742,087.25	24,911.32	52,259.15	7,688.40	55,239.41	3,924.09	22,751.29	166,773.66	4,908,860.91
29.-	SAN DAMIAN TEXCOCO	4,150,381.97	14,618.67	90,916.40	2,024.43	49,347.95	5,412.49	15,126.23	177,446.17	4,327,828.13
30.-	SAN FCO. TETLANOHCAN	5,181,868.19	28,638.83	37,389.89	2,215.18	44,992.69	9,152.06	24,003.17	166,391.83	5,348,260.02
31.-	SAN JERONIMO ZACUALPAN	4,141,151.72	9,888.40	38,124.16	10,327.72	29,177.00	2,053.13	10,452.96	4,231,880.10	8,372,038.10
32.-	SAN JOSE HUACALPAN	4,219,541.79	15,547.92	44,932.94	1,245.85	48,346.12	8,844.75	20,304.62	115,990.40	4,335,532.20
33.-	SAN JUAN HUACZINCO	4,198,743.81	19,716.43	70,642.03	2,577.00	38,314.05	3,178.72	16,306.52	154,732.85	4,350,476.65
34.-	SAN LORENZO XOCCOMANITLA	3,735,644.33	14,747.29	71,492.28	2,146.05	47,048.80	1,920.35	16,991.72	154,346.49	3,889,990.82
35.-	SAN LUCAS TECOPILCO	3,548,435.95	82,189.90	81,327.76	2,608.83	81,370.13	3,311.50	9,845.28	186,682.39	3,735,118.34
36.-	SAN PABLO DEL MONTE	15,783,441.11	202,760.83	42,235.93	18,062.38	58,472.71	58,366.18	55,979.03	435,877.07	16,219,318.18
37.-	SANTA ANA NOPALUCAN	4,397,651.12	20,404.18	112,887.54	1,978.44	141,352.79	3,654.71	299,741.93	390,242.97	4,697,393.05
38.-	SANTA APOLONIA TEACALCO	3,561,614.60	11,967.41	92,165.00	824.98	215,092.48	6,844.75	13,733.76	340,628.37	3,902,242.97
39.-	SANTA CATERINA AYOMETLA	4,602,954.79	23,144.69	73,272.58	3,009.45	48,862.82	2,541.26	21,726.22	172,557.03	4,775,511.81
40.-	SANTA CRUZ QUILEHTLA	4,026,488.97	18,818.68	88,984.92	3,901.88	133,126.28	4,532.52	19,639.88	269,004.14	4,295,493.12
41.-	SANTA CRUZ TLAXOXTLA	6,417,793.41	53,135.40	63,249.30	30,707.29	84,711.19	5,295.73	35,629.96	272,728.88	6,690,522.29
42.-	SANTA ISABEL XILOXOXTLA	3,740,708.09	13,104.04	40,715.24	5,358.85	77,086.28	7,819.77	15,052.54	159,136.72	3,899,844.81
43.-	TENANCOINGO	5,303,410.93	33,689.35	92,694.73	7,237.25	60,130.58	4,612.50	27,325.62	225,590.03	5,529,000.95
44.-	TEOIXOCHCO	7,197,982.92	63,997.68	48,872.88	17,952.07	56,763.93	14,706.85	38,591.24	240,884.65	7,438,867.57
45.-	TEPETITLA DE LARDIZABAL	6,509,199.04	55,282.66	76,992.16	4,941.01	38,075.21	4,943.17	36,853.72	221,565.93	6,730,764.96
46.-	TEPEYANCO	4,987,558.64	31,623.47	51,292.66	7,709.39	72,476.73	2,772.47	27,383.26	193,257.98	5,180,816.62
47.-	TERRENATE	5,562,917.50	85,609.37	108,469.34	61,344.35	231,158.04	6,981.01	29,009.58	420,460.67	5,983,378.17
48.-	TETLA DE LA SOLIDARIDAD	9,165,912.96	86,700.37	50,100.46	8,383.35	39,886.37	15,085.72	40,456.16	317,521.44	9,483,434.40
49.-	TETLATLALHUCA	5,241,729.91	35,211.85	48,662.79	1,366.50	29,418.75	4,223.92	29,312.09	148,195.90	5,389,925.81
50.-	TLAXCALA	29,926,397.94	249,509.59	46,933.43	338,127.88	401,467.40	401,467.40	35,911.49	1,114,114.53	31,040,512.47
51.-	TLAXCO	11,018,248.05	111,657.32	57,988.96	24,828.30	41,463.96	11,289.97	44,229.29	291,457.81	11,309,705.86
52.-	TOTATLAN	3,954,959.71	15,337.92	42,391.28	2,899.68	68,875.85	2,577.03	16,746.72	148,828.48	4,103,788.18
53.-	TOTOLAC	7,627,967.32	57,261.91	45,361.82	29,967.39	42,521.93	9,085.44	32,708.97	216,906.86	7,844,874.18
54.-	TZOMPANTEPEC	6,850,402.80	42,942.50	49,305.69	11,962.90	26,400.60	7,921.30	27,418.78	165,960.82	7,016,363.62
55.-	XALOZTOC	7,647,708.67	62,750.81	42,852.27	29,967.39	51,717.58	12,152.83	35,684.51	235,125.38	7,882,834.06
56.-	XALTOCAN	5,188,146.57	26,940.45	27,533.61	12,215.73	4,338.14	22,789.63	28,105.29	109,855.81	5,298,002.38
57.-	XICHOTZINCO	5,528,395.72	35,776.23	45,805.54	42,542.96	39,933.91	7,944.55	180,108.48	180,108.48	5,708,504.20
58.-	YAUHQUEMEHCAN	9,483,687.58	100,527.29	56,523.00	68,258.01	69,351.59	30,666.32	45,733.14	371,059.35	9,854,746.93
59.-	ZACATELCO	11,134,099.64	112,051.97	27,904.48	25,281.39	68,900.56	49,684.74	43,792.66	327,614.50	11,461,714.54
60.-	ZITACATELCO DE T. S. S.	4,665,539.46	23,506.94	43,244.29	4,851.59	64,789.66	1,423.98	21,838.55	159,655.01	4,825,194.47
TOTAL:		437,572,039.12	3,341,232.97	4,176,541.22	1,670,616.49	4,176,541.22	1,670,616.49	1,670,616.49	16,706,164.87	454,278,203.99


 CONCILIACION DE PARTICIPACIONES A MUNICIPIOS JUL-SEP 2018					
NO.	MUNICIPIO	TOTAL DE PARTICIPACIONES FORMULA	TOTAL DE PARTICIPACIONES CALENDARIO	AJUSTE TRIM JUL - SEP 2018	%
1.-	ACUAMANALA DE M. H.	4,047,096.00	3,870,782.92	176,313.07	4.55%
2.-	ATLTZAYANCA	7,284,239.32	6,754,586.10	529,653.22	7.84%
3.-	AMAXAC DE GRO.	5,044,515.65	4,847,790.55	196,725.10	4.06%
4.-	APETATITLAN DE A. C.	6,482,805.64	6,202,750.53	280,055.11	4.52%
5.-	APIZACO	26,885,250.83	25,867,188.98	1,018,061.85	3.94%
6.-	ATLANGATEPEC	5,241,153.12	5,086,674.81	154,478.31	3.04%
7.-	BENITO JUAREZ	4,123,893.70	3,976,245.00	147,648.69	3.71%
8.-	CALPULALPAN	13,345,916.82	12,940,437.31	405,479.51	3.13%
9.-	CHIAUTEMPAN	17,776,282.97	17,234,900.22	541,382.74	3.14%
10.-	CONTLA DE J. C.	9,815,913.02	9,493,178.21	322,734.80	3.40%
11.-	CUAPIAXTLA	6,179,830.45	6,010,799.95	169,030.50	2.81%
12.-	CUAXOMULCO	4,692,171.00	4,404,604.27	287,566.74	6.53%
13.-	EL CARMEN TEQUEXQUITLA	6,391,638.71	6,153,138.00	238,500.72	3.88%
14.-	EMILIANO ZAPATA	3,703,368.78	3,566,718.26	136,650.52	3.83%
15.-	ESPAÑITA	4,792,574.71	4,468,514.85	324,059.86	7.25%
16.-	HUAMANTLA	22,358,724.11	21,607,817.13	750,906.97	3.48%
17.-	HUEYOTLIPAN	6,209,716.03	5,997,798.46	211,917.57	3.53%
18.-	IXTACUIXTLA DE M. M.	10,357,227.82	10,088,875.59	268,352.23	2.66%
19.-	IXTENCO	4,971,812.49	4,828,703.59	143,108.90	2.96%
20.-	LA MAGDALENA TLALTELUCCO	6,512,674.88	6,269,297.65	243,377.24	3.88%
21.-	LAZARO CARDENAS	4,102,673.82	3,894,619.16	208,054.65	5.34%
22.-	MAZATECOCHCO DE J. M. M.	5,034,465.32	4,809,825.27	224,640.04	4.67%
23.-	MUÑOZ DE D. A.	3,897,264.58	3,812,981.49	84,283.09	2.21%
24.-	NANACAMILPA DE M. A.	7,088,318.43	6,809,923.51	278,394.92	4.09%
25.-	NATIVITAS	8,420,746.04	7,907,580.42	513,165.62	6.49%
26.-	PANOTLA	8,519,291.60	8,205,015.78	314,275.82	3.83%
27.-	PAPALOTLA DE X.	9,304,935.38	9,018,518.65	286,416.74	3.18%
28.-	SANCTORUM DE L. C.	4,908,860.91	4,742,087.25	166,773.66	3.52%
29.-	SAN DAMIAN TEXOLOC	4,327,828.13	4,150,381.97	177,446.17	4.28%
30.-	SAN FCO. TETLANOHCAN	5,348,260.02	5,181,868.19	166,391.83	3.21%
31.-	SAN JERONIMO ZACUALPAN	4,231,880.10	4,141,151.72	90,728.38	2.19%
32.-	SAN JOSE TEACALCO	4,335,532.20	4,219,541.79	115,990.40	2.75%
33.-	SAN JUAN HUACTZINCO	4,353,476.65	4,198,743.81	154,732.85	3.69%
34.-	SAN LORENZO AXOCOMANITLA	3,889,990.82	3,735,644.33	154,346.49	4.13%
35.-	SAN LUCAS TECOPILCO	3,735,118.34	3,548,435.95	186,682.39	5.26%
36.-	SAN PABLO DEL MONTE	16,219,318.18	15,783,441.11	435,877.07	2.76%
37.-	SANTA ANA NOPALUCAN	4,697,393.05	4,397,651.12	299,741.93	6.82%
38.-	SANTA APOLONIA TEACALCO	3,902,242.97	3,561,614.60	340,628.37	9.56%
39.-	SANTA CATARINA AYOMETLA	4,775,511.81	4,602,954.79	172,557.03	3.75%
40.-	SANTA CRUZ QUILEHTLA	4,295,493.12	4,026,488.97	269,004.14	6.68%
41.-	SANTA CRUZ TLAXCALA	6,690,522.29	6,417,793.41	272,728.88	4.25%
42.-	SANTA ISABEL XILOXOTLA	3,899,844.81	3,740,708.09	159,136.72	4.25%
43.-	TENANCINGO	5,529,000.95	5,303,410.93	225,590.03	4.25%
44.-	TEOLOCHOLCO	7,438,867.57	7,197,982.92	240,884.65	3.35%
45.-	TEPETITLA DE LARDIZABAL	6,730,764.96	6,509,199.04	221,565.93	3.40%
46.-	TEPEYANCO	5,180,816.62	4,987,558.64	193,257.98	3.87%
47.-	TERRENATE	5,983,378.17	5,562,917.50	420,460.67	7.56%
48.-	TETLA DE LA SOLIDARIDAD	9,483,434.40	9,165,912.96	317,521.44	3.46%
49.-	TETLATLAHUCA	5,389,925.81	5,241,729.91	148,195.90	2.83%
50.-	TLAXCALA	31,040,512.47	29,926,397.94	1,114,114.53	3.72%
51.-	TLAXCO	11,309,705.86	11,018,248.05	291,457.81	2.65%
52.-	TOCATLÁN	4,103,788.18	3,954,959.71	148,828.48	3.76%
53.-	TOTOLAC	7,844,874.18	7,627,967.32	216,906.86	2.84%
54.-	TZOMPANTEPEC	7,016,363.62	6,850,402.80	165,960.82	2.42%
55.-	XALOZTOC	7,882,834.06	7,647,708.67	235,125.38	3.07%
56.-	XALTOCAN	5,298,002.38	5,188,146.57	109,855.81	2.12%
57.-	XICOHTZINCO	5,708,504.20	5,528,395.72	180,108.48	3.26%
58.-	YAUHQUEMEHCAN	9,854,746.93	9,483,687.58	371,059.35	3.91%
59.-	ZACATELCO	11,461,714.54	11,134,099.64	327,614.90	2.94%
60.-	ZITLALTEPEC DE T. S. S.	4,825,194.47	4,665,539.46	159,655.01	3.42%
TOTAL		454,278,203.99	437,572,039.12	16,706,164.87	3.82%

 DETERMINACIÓN DE PARTICIPACION DE INGRESO POR FONDO DE COMPENSACIÓN JULIO - SEPTIEMBRE DE 2018			
PARTICIPACIONES FEDERALES	INGRESOS JUL-SEP 2018	PORCENTAJE A REPARTIR	A MUNICIPIOS
FONDO DE COMPENSACION	124,664,509.00	20.00%	24,932,901.80
TOTAL	124,664,509.00		24,932,901.80

 DETERMINACIÓN EN BASE A POBLACIÓN (I) DISTRIBUCIÓN DEL FONDO DE COMPENSACIÓN 24,932,901.80 70% 17,453,031.26 JULIO - SEPTIEMBRE DE 2018					
NO.	MUNICIPIO	POBLACIÓN INTERCENSAL 2015	% DE DISTRIBUCIÓN	MONTO A DISTRIBUIR	MONTO PARTICIPABLE
1.-	ACUAMANALA DE M. H.	5,925	0.465492%	17,453,031.26	81,242.45
2.-	ATLTZAYANCA	17,173	1.349180%	17,453,031.26	235,472.85
3.-	AMAXAC DE GRO.	11,144	0.875518%	17,453,031.26	152,804.37
4.-	APETATITLAN DE A. C.	15,271	1.199751%	17,453,031.26	209,392.99
5.-	APIZACO	78,624	6.177019%	17,453,031.26	1,078,077.04
6.-	ATLANGATEPEC	6,597	0.518287%	17,453,031.26	90,456.78
7.-	BENITO JUAREZ	6,038	0.474370%	17,453,031.26	82,791.89
8.-	CALPULALPAN	48,385	3.801321%	17,453,031.26	663,445.74
9.-	CHIAUTEMPAN	70,011	5.500347%	17,453,031.26	959,977.26
10.-	CONTLA DE J. C.	38,330	3.011360%	17,453,031.26	525,573.53
11.-	CUAPIAXTLA	15,337	1.204937%	17,453,031.26	210,297.97
12.-	CUAXOMULCO	5,272	0.414190%	17,453,031.26	72,288.64
13.-	EL CARMEN TEQUEXQUITLA	17,259	1.355937%	17,453,031.26	236,652.06
14.-	EMILIANO ZAPATA	4,561	0.358331%	17,453,031.26	62,539.55
15.-	ESPAÑITA	8,668	0.680993%	17,453,031.26	118,853.94
16.-	HUAMANTLA	92,887	7.297578%	17,453,031.26	1,273,648.53
17.-	HUEYOTLIPAN	14,575	1.145071%	17,453,031.26	199,849.57
18.-	IXTACUIXTLA DE M. M.	38,324	3.010888%	17,453,031.26	525,491.26
19.-	IXTENCO	7,080	0.556233%	17,453,031.26	97,079.59
20.-	LA MAGDALENA TLALTELULCO	18,873	1.482739%	17,453,031.26	258,782.92
21.-	LAZARO CARDENAS	3,103	0.243784%	17,453,031.26	42,547.73
22.-	MAZATECOCHCO DE J. M. M.	10,901	0.856427%	17,453,031.26	149,472.40
23.-	MUÑOZ DE D. A.	4,679	0.367601%	17,453,031.26	64,157.54
24.-	NANACAMILPA DE M. A.	18,115	1.423188%	17,453,031.26	248,389.37
25.-	NATIVITAS	25,053	1.968265%	17,453,031.26	343,521.88
26.-	PANOTLA	27,154	2.133328%	17,453,031.26	372,330.38
27.-	PAPALOTLA DE X.	30,364	2.385518%	17,453,031.26	416,345.28
28.-	SANCTORUM DE L. C.	9,490	0.745573%	17,453,031.26	130,125.04
29.-	SAN DAMIAN TEXOLOC	5,569	0.437523%	17,453,031.26	76,361.05
30.-	SAN FCO. TETLANOHCAN	10,910	0.857134%	17,453,031.26	149,595.80
31.-	SAN JERONIMO ZACUALPAN	3,767	0.295951%	17,453,031.26	51,652.37
32.-	SAN JOSE TEACALCO	5,923	0.465335%	17,453,031.26	81,215.03
33.-	SAN JUAN HUACTZINCO	7,511	0.590094%	17,453,031.26	102,989.38
34.-	SAN LORENZO AXOCOMANITL	5,618	0.441373%	17,453,031.26	77,032.93
35.-	SAN LUCAS TECOPILCO	3,131	0.245984%	17,453,031.26	42,931.66
36.-	SAN PABLO DEL MONTE	77,242	6.068443%	17,453,031.26	1,059,127.33
37.-	SANTA ANA NOPALUCAN	7,773	0.610678%	17,453,031.26	106,581.87
38.-	SANTA APOLONIA TEACALCO	4,559	0.358173%	17,453,031.26	62,512.12
39.-	SANTA CATARINA AYOMETLA	8,817	0.692699%	17,453,031.26	120,896.99
40.-	SANTA CRUZ QUILEHTLA	7,169	0.563226%	17,453,031.26	98,299.94
41.-	SANTA CRUZ TLAXCALA	20,242	1.590293%	17,453,031.26	277,554.38
42.-	SANTA ISABEL XILOXOXTLA	4,992	0.392192%	17,453,031.26	68,449.34
43.-	TENANCINGO	12,834	1.008291%	17,453,031.26	175,977.32
44.-	TEOLOCHOLCO	24,380	1.915391%	17,453,031.26	334,293.83
45.-	TEPETITLA DE LARDIZABAL	21,060	1.654559%	17,453,031.26	288,770.64
46.-	TEPEYANCO	12,047	0.946461%	17,453,031.26	165,186.13
47.-	TERRENATE	14,746	1.158505%	17,453,031.26	202,194.29
48.-	TETLA DE LA SOLIDARIDAD	32,613	2.562209%	17,453,031.26	447,183.13
49.-	TETLATLAHUCA	13,414	1.053858%	17,453,031.26	183,930.17
50.-	TLAXCALA	95,051	7.467590%	17,453,031.26	1,303,320.88
51.-	TLAXCO	42,536	3.341800%	17,453,031.26	583,245.38
52.-	TOCATLÁN	5,843	0.459050%	17,453,031.26	80,118.08
53.-	TOTOLAC	21,814	1.713796%	17,453,031.26	299,109.34
54.-	TZOMPANTEPEC	16,359	1.285229%	17,453,031.26	224,311.44
55.-	XALOZTOC	23,905	1.878073%	17,453,031.26	327,780.72
56.-	XALTOCAN	10,263	0.806303%	17,453,031.26	140,724.27
57.-	XICOHTZINCO	13,629	1.070749%	17,453,031.26	186,878.21
58.-	YAUHQUEMEHCAN	38,296	3.008688%	17,453,031.26	525,107.33
59.-	ZACATELCO	42,686	3.353585%	17,453,031.26	585,302.16
60.-	ZITLALTEPEC DE T. S. S.	8,955	0.703541%	17,453,031.26	122,789.22
TOTAL		1,272,847	100.00%	0.00	17,453,031.26

		DETERMINACIÓN DEL FONDO RECAUDATORIO PREDIAL 10% (II) DISTRIBUCIÓN DEL FONDO DE COMPENSACIÓN					24,932,901.80	2,493,290.18
JULIO - SEPTIEMBRE DE 2018								
NO.	MUNICIPIO	PREDIAL DE 2017 (A)	PREDIAL DE 2016 (B)	DINAMICA DE CRECIMIENTO C=(A/B)	FACTOR DE DISTRIBUCIÓN D=C/TOTAL C	PARTICIPACIÓN F=(D*G5)		
1.-	ACUAMANALA DE M. H.	429,588.80	390,932.00	1.0989	1.1776%	29,362.11		
2.-	ATLTZAYANCA	976,059.00	109,773.00	8.8916	9.5289%	237,583.40		
3.-	AMAXAC DE GRO.	596,298.50	373,993.50	1.5944	1.7087%	42,602.51		
4.-	APETATITLAN DE A. C.	1,841,192.55	1,334,975.20	1.3792	1.4780%	36,852.04		
5.-	APIZACO	20,431,165.47	12,420,026.47	1.6450	1.7629%	43,954.79		
6.-	ATLANGATEPEC	279,455.25	153,922.00	1.8156	1.9457%	48,511.77		
7.-	BENITO JUAREZ	121,220.00	85,246.00	1.4220	1.5239%	37,995.82		
8.-	CALPULALPAN	3,170,932.36	2,506,601.40	1.2650	1.3557%	33,801.60		
9.-	CHIAUTEMPAN	4,244,355.54	3,193,783.22	1.3289	1.4242%	35,509.28		
10.-	CONTLA DE J. C.	772,866.00	486,132.00	1.5898	1.7038%	42,480.10		
11.-	CUAPIAXTLA	374,681.00	377,438.00	0.9927	1.0638%	26,524.77		
12.-	CUAXOMULCO	276,101.00	141,745.00	1.9479	2.0875%	52,047.01		
13.-	EL CARMEN TEQUEXQUITLA	755,016.00	565,994.00	1.3340	1.4296%	35,643.46		
14.-	EMILIANO ZAPATA	87,918.00	73,373.00	1.1982	1.2841%	32,016.74		
15.-	ESPAÑITA	336,593.00	71,536.00	4.7052	5.0425%	125,723.36		
16.-	HUAMANTLA	6,016,546.84	4,995,075.15	1.2045	1.2908%	32,184.06		
17.-	HUEYOTLIPAN	366,078.94	361,620.00	1.0123	1.0849%	27,049.41		
18.-	IXTACUIXTLA DE M. M.	1,698,258.33	1,644,267.79	1.0328	1.1069%	27,597.31		
19.-	IXTENCO	217,124.34	184,376.00	1.1776	1.2620%	31,465.86		
20.-	LA MAGDALENA TLALTELULCO	879,131.81	594,707.82	1.4783	1.5842%	39,498.98		
21.-	LAZARO CARDENAS	71,873.00	29,072.50	2.4722	2.6494%	66,057.01		
22.-	MAZATECOCHCO DE J. M. M.	228,009.95	144,602.00	1.5768	1.6898%	42,132.29		
23.-	MUÑOZ DE D. A.	122,938.00	147,451.39	0.8338	0.8935%	22,277.83		
24.-	NANACAMILPA DE M. A.	1,241,265.54	865,246.50	1.4346	1.5374%	38,331.90		
25.-	NATIVITAS	436,505.00	296,057.00	1.4744	1.5801%	39,395.76		
26.-	PANOTLA	1,562,542.31	845,327.70	1.8484	1.9809%	49,390.36		
27.-	PAPALOTLA DE X.	3,311,589.96	2,661,104.95	1.2444	1.3336%	33,251.41		
28.-	SANCTORUM DE L. C.	445,172.20	381,281.00	1.1676	1.2513%	31,197.40		
29.-	SAN DAMIAN TEXOLOC	117,218.18	57,707.50	2.0312	2.1768%	54,274.80		
30.-	SAN FCO. TETLANOHCAN	128,263.00	100,033.50	1.2822	1.3741%	34,260.32		
31.-	SAN JERONIMO ZACUALPAN	59,796.60	70,203.00	0.8518	0.9128%	22,759.17		
32.-	SAN JOSE TEACALCO	72,137.00	71,872.00	1.0037	1.0756%	26,818.46		
33.-	SAN JUAN HUACZINCO	149,212.84	94,541.50	1.5783	1.6914%	42,171.52		
34.-	SAN LORENZO AXOCOMANITLA	124,260.00	77,795.00	1.5973	1.7118%	42,679.10		
35.-	SAN LUCAS TECOPILO	151,056.00	83,134.00	1.8170	1.9473%	48,550.63		
36.-	SAN PABLO DEL MONTE	1,045,845.04	1,108,319.00	0.9436	1.0113%	25,213.79		
37.-	SANTA ANA NOPALUCAN	114,555.55	45,420.26	2.5221	2.7029%	67,391.03		
38.-	SANTA APOLONIA TEACALCO	47,768.00	23,198.00	2.0591	2.2067%	55,020.19		
39.-	SANTA CATARINA AYOMETLA	174,252.54	106,443.00	1.6371	1.7544%	43,741.89		
40.-	SANTA CRUZ QUILEHTLA	225,926.00	113,639.50	1.9881	2.1306%	53,121.76		
41.-	SANTA CRUZ TLAXCALA	1,778,008.50	1,258,223.00	1.4131	1.5144%	37,758.24		
42.-	SANTA ISABEL XILOXOTLA	310,287.50	341,104.00	0.9097	0.9749%	24,305.97		
43.-	TENANCINGO	419,050.00	202,562.50	2.0687	2.2170%	55,276.73		
44.-	TEOLOCHOLCO	1,039,457.63	951,959.28	1.0919	1.1702%	29,175.88		
45.-	TEPETITLA DE LARDIZABAL	545,378.10	317,052.15	1.7202	1.8434%	45,962.38		
46.-	TEPEYANCO	446,387.68	389,526.00	1.1460	1.2281%	30,620.43		
47.-	TERRENATE	355,190.00	146,566.00	2.4234	2.5971%	64,753.47		
48.-	TETLA DE LA SOLIDARIDAD	5,001,754.12	4,468,482.71	1.1193	1.1996%	29,908.72		
49.-	TETLATLAHUCA	79,123.00	72,775.50	1.0872	1.1651%	29,050.47		
50.-	TLAXCALA	19,578,222.82	18,671,125.00	1.0486	1.1237%	28,018.08		
51.-	TLAXCO	1,437,604.00	1,109,617.86	1.2956	1.3884%	34,617.95		
52.-	TOCATLÁN	167,896.66	177,274.00	0.9471	1.0150%	25,306.53		
53.-	TOTOLAC	1,735,166.65	1,712,104.32	1.0135	1.0861%	27,079.87		
54.-	TZOMPANTEPEC	692,677.00	628,801.00	1.1016	1.1805%	29,434.26		
55.-	XALOZTOC	1,735,166.65	1,812,370.01	0.9574	1.0260%	25,581.73		
56.-	XALTOCAN	707,313.00	1,149,815.00	0.6152	0.6592%	16,436.87		
57.-	XICOHTZINCO	1,305,278.84	1,275,454.00	1.0234	1.0967%	27,344.76		
58.-	YAUHQUEMEHCAN	3,952,263.70	3,129,682.00	1.2628	1.3533%	33,742.81		
59.-	ZACATELCO	1,463,838.50	2,348,003.00	0.6234	0.6681%	16,658.28		
60.-	ZITLALTEPEC DE T. S. S.	280,916.00	290,755.00	0.9662	1.0354%	25,815.76		
TOTALES		96,731,749.79	77,841,219.18	93.3120	100.0000%	2,493,290.18		


		DETERMINACIÓN DEL FONDO NIVEL PREDIAL 5% (III) DISTRIBUCIÓN DEL FONDO DE COMPENSACIÓN			24,932,901.80	1,246,645.09
JULIO - SEPTIEMBRE DE 2018						
NO.	MUNICIPIO	PREDIAL DE 2017 (A)	DINAMICA DE CRECIMIENTO B=(A/A)	FACTOR DE DISTRIBUCIÓN C=B/TOTALB	PARTICIPACIÓN D=C*F5	
1.-	ACUAMANALA DE M. H.	429,588.80	0.0044	0.4441%	5,536.39	
2.-	ATLTZAYANCA	976,059.00	0.0101	1.0090%	12,579.11	
3.-	AMAXAC DE GRO.	596,298.50	0.0062	0.6164%	7,684.89	
4.-	APETATITLAN DE A. C.	1,841,192.55	0.0190	1.9034%	23,728.65	
5.-	APIZACO	20,431,165.47	0.2112	21.1215%	263,309.74	
6.-	ATLANGATEPEC	279,455.25	0.0029	0.2889%	3,601.52	
7.-	BENITO JUAREZ	121,220.00	0.0013	0.1253%	1,562.24	
8.-	CALPULALPAN	3,170,932.36	0.0328	3.2781%	40,865.87	
9.-	CHIAUTEMPAN	4,244,355.54	0.0439	4.3878%	54,699.78	
10.-	CONTLA DE J. C.	772,866.00	0.0080	0.7990%	9,960.43	
11.-	CUAPIAXTLA	374,681.00	0.0039	0.3873%	4,828.76	
12.-	CUAXOMULCO	276,101.00	0.0029	0.2854%	3,558.29	
13.-	EL CARMEN TEQUEXQUITLA	755,016.00	0.0078	0.7805%	9,730.38	
14.-	EMILIANO ZAPATA	87,918.00	0.0009	0.0909%	1,133.06	
15.-	ESPAÑITA	336,593.00	0.0035	0.3480%	4,337.89	
16.-	HUAMANTLA	6,016,546.84	0.0622	6.2198%	77,539.16	
17.-	HUEYOTLIPAN	366,078.94	0.0038	0.3784%	4,717.90	
18.-	IXTACUIXTLA DE M. M.	1,698,258.33	0.0176	1.7556%	21,886.56	
19.-	IXTENCO	217,124.34	0.0022	0.2245%	2,798.22	
20.-	LA MAGDALENA TLALTELULCO	879,131.81	0.0091	0.9088%	11,329.94	
21.-	LAZARO CARDENAS	71,873.00	0.0007	0.0743%	926.27	
22.-	MAZATECOCHCO DE J. M. M.	228,009.95	0.0024	0.2357%	2,938.51	
23.-	MUÑOZ DE D. A.	122,938.00	0.0013	0.1271%	1,584.38	
24.-	NANACAMILPA DE M. A.	1,241,265.54	0.0128	1.2832%	15,997.00	
25.-	NATIVITAS	436,505.00	0.0045	0.4513%	5,625.52	
26.-	PANOTLA	1,562,542.31	0.0162	1.6153%	20,137.50	
27.-	PAPALOTLA DE X.	3,311,589.96	0.0342	3.4235%	42,678.62	
28.-	SANCTORUM DE L. C.	445,172.20	0.0046	0.4602%	5,737.22	
29.-	SAN DAMIAN TEXOLOC	117,218.18	0.0012	0.1212%	1,510.67	
30.-	SAN FCO. TETLANOHCAN	128,263.00	0.0013	0.1326%	1,653.01	
31.-	SAN JERONIMO ZACUALPAN	59,796.60	0.0006	0.0618%	770.64	
32.-	SAN JOSE TEACALCO	72,137.00	0.0007	0.0746%	929.68	
33.-	SAN JUAN HUACTZINCO	149,212.84	0.0015	0.1543%	1,923.00	
34.-	SAN LORENZO AXOCOMANITLA	124,260.00	0.0013	0.1285%	1,601.42	
35.-	SAN LUCAS TECOPILCO	151,056.00	0.0016	0.1562%	1,946.76	
36.-	SAN PABLO DEL MONTE	1,045,845.04	0.0108	1.0812%	13,478.49	
37.-	SANTA ANA NOPALUCAN	114,555.55	0.0012	0.1184%	1,476.35	
38.-	SANTA APOLONIA TEACALCO	47,768.00	0.0005	0.0494%	615.62	
39.-	SANTA CATARINA AYOMETLA	174,252.54	0.0018	0.1801%	2,245.71	
40.-	SANTA CRUZ QUILEHTLA	225,926.00	0.0023	0.2336%	2,911.66	
41.-	SANTA CRUZ TLAXCALA	1,778,008.50	0.0184	1.8381%	22,914.35	
42.-	SANTA ISABEL XILOXOTLA	310,287.50	0.0032	0.3208%	3,998.88	
43.-	TENANCINGO	419,050.00	0.0043	0.4332%	5,400.57	
44.-	TEOLOCHOLCO	1,039,457.63	0.0107	1.0746%	13,396.17	
45.-	TEPETITLA DE LARDIZABAL	545,378.10	0.0056	0.5638%	7,028.64	
46.-	TEPEYANCO	446,387.68	0.0046	0.4615%	5,752.89	
47.-	TERRENATE	355,190.00	0.0037	0.3672%	4,577.56	
48.-	TETLA DE LA SOLIDARIDAD	5,001,754.12	0.0517	5.1707%	64,460.86	
49.-	TETLATLAHUCA	79,123.00	0.0008	0.0818%	1,019.71	
50.-	TLAXCALA	19,578,222.82	0.2024	20.2397%	252,317.31	
51.-	TLAXCO	1,437,604.00	0.0149	1.4862%	18,527.34	
52.-	TOCATLÁN	167,896.66	0.0017	0.1736%	2,163.79	
53.-	TOTOLAC	1,735,166.65	0.0179	1.7938%	22,362.22	
54.-	TZOMPANTEPEC	692,677.00	0.0072	0.7161%	8,926.98	
55.-	XALOZTOC	1,735,166.65	0.0179	1.7938%	22,362.22	
56.-	XALTOCAN	707,313.00	0.0073	0.7312%	9,115.60	
57.-	XICOHTZINCO	1,305,278.84	0.0135	1.3494%	16,821.98	
58.-	YAUHQUEMEHCAN	3,952,263.70	0.0409	4.0858%	50,935.40	
59.-	ZACATELCO	1,463,838.50	0.0151	1.5133%	18,865.44	
60.-	ZITLALTEPEC DE T. S. S.	280,916.00	0.0029	0.2904%	3,620.35	
TOTALES		96,731,749.79	1.0000	100.0000%	1,246,645.09	


		DETERMINACIÓN DEL FONDO RECAUDATORIO AGUA 10%(IV)				
DISTRIBUCIÓN DEL FONDO DE COMPENSACIÓN		24,932,901.80			2,493,290.18	
JULIO - SEPTIEMBRE DE 2018						
NO.	MUNICIPIO	DERECHOS DE AGUA 2017 (A)	DERECHOS DE AGUA 2016 (B)	DINAMICA DE CRECIMIENTO C=(A/B)	FACTOR DE DISTRIBUCIÓN D=C/TOTAL C	PARTICIPACIÓN F=(D*G5)
1.-	ACUAMANALA DE M. H.	94,088.00	50,016.00	1.8812	2.0595%	51,348.94
2.-	ATLTZAYANCA	362,219.00	430,387.00	0.8416	0.9214%	22,973.03
3.-	AMAXAC DE GRO.	604,125.00	512,455.00	1.1789	1.2906%	32,179.35
4.-	APETATITLAN DE A. C.	2,483,345.50	1,201,594.16	2.0667	2.2626%	56,413.83
5.-	APIZACO	30,927,775.00	28,768,593.30	1.0751	1.1770%	29,345.15
6.-	ATLANGATEPEC	204,751.00	273,040.00	0.7499	0.8210%	20,469.44
7.-	BENITO JUAREZ	476,055.00	492,578.00	0.9665	1.0581%	26,380.82
8.-	CALPULALPAN	8,126,219.50	8,220,521.00	0.9885	1.0822%	26,983.32
9.-	CHIAUTEMPAN	13,446,658.22	12,977,077.83	1.0362	1.1344%	28,284.19
10.-	CONTLA DE J. C.	939,723.00	520,913.00	1.8040	1.9750%	49,242.59
11.-	CUAPIAXTLA	680,249.50	740,190.00	0.9190	1.0061%	25,085.99
12.-	CUAXOMULCO	769,104.50	218,330.00	3.5227	3.8566%	96,156.39
13.-	EL CARMEN TEQUEXQUITLA	713,232.22	399,159.00	1.7868	1.9562%	48,774.32
14.-	EMILIANO ZAPATA	194,767.50	167,575.00	1.1623	1.2724%	31,725.87
15.-	ESPAÑITA	999,676.00	848,695.00	1.1779	1.2896%	32,152.43
16.-	HUAMANTLA	24,062,117.86	16,736,619.50	1.4377	1.5740%	39,243.91
17.-	HUEYOTLIPAN	2,175,933.08	1,359,580.51	1.6004	1.7522%	43,686.46
18.-	IXTACUIXTLA DE M. M.	301,480.00	301,480.00	1.0000	1.0948%	27,296.45
19.-	IXTENCO	1,266,681.36	1,486,227.50	0.8523	0.9331%	23,264.21
20.-	LA MAGDALENA TLALTELULCO	1,029,941.00	689,364.58	1.4940	1.6357%	40,782.10
21.-	LAZARO CARDENAS	190,809.49	112,905.00	1.6900	1.8502%	46,131.02
22.-	MAZATECOCHCO DE J. M. M.	778,713.00	402,693.00	1.9338	2.1171%	52,784.88
23.-	MUÑOZ DE D. A.	136,760.00	365,461.85	0.3742	0.4097%	10,214.64
24.-	NANACAMILPA DE M. A.	3,554,945.65	2,020,499.00	1.7594	1.9262%	48,026.46
25.-	NATIVITAS	1,022,015.00	142,082.00	7.1931	7.8750%	196,347.07
26.-	PANOTLA	1,462,818.73	820,665.00	1.7825	1.9515%	48,655.37
27.-	PAPALOTLA DE X.	977,204.00	973,448.50	1.0039	1.0990%	27,401.76
28.-	SANCTORUM DE L. C.	402,227.12	332,945.00	1.2081	1.3226%	32,976.54
29.-	SAN DAMIAN TEXLOC	554,791.00	514,056.00	1.0792	1.1816%	29,459.49
30.-	SAN FCO. TETLANOHCAN	938,104.00	953,365.00	0.9840	1.0773%	26,859.50
31.-	SAN JERONIMO ZACUALPAN	210,450.00	329,805.90	0.6381	0.6986%	17,417.94
32.-	SAN JOSE TEACALCO	495,498.00	678,822.50	0.7299	0.7991%	19,924.70
33.-	SAN JUAN HUACTZINCO	325,825.00	388,845.00	0.8379	0.9174%	22,872.52
34.-	SAN LORENZO AXOCOMANITL	196,840.00	191,300.00	1.0290	1.1265%	28,086.95
35.-	SAN LUCAS TECOPILCO	339,435.00	190,740.00	1.7796	1.9483%	48,575.92
36.-	SAN PABLO DEL MONTE	5,982,649.00	4,678,325.50	1.2788	1.4000%	34,906.74
37.-	SANTA ANA NOPALUCAN	374,615.00	121,180.00	3.0914	3.3844%	84,384.06
38.-	SANTA APOLONIA TEACALCO	701,600.00	149,147.00	4.7041	5.1500%	128,404.81
39.-	SANTA CATARINA AYOMETLA	260,484.50	243,755.00	1.0686	1.1699%	29,169.88
40.-	SANTA CRUZ QUILEHTLA	464,592.00	159,572.52	2.9115	3.1875%	79,473.04
41.-	SANTA CRUZ TLAXCALA	542,823.00	293,000.00	1.8526	2.0283%	50,570.45
42.-	SANTA ISABEL XILOXOTLA	801,542.00	475,444.00	1.6859	1.8457%	46,018.57
43.-	TENANCINGO	472,790.00	359,520.00	1.3151	1.4397%	35,896.45
44.-	TEOLOCHOLCO	1,507,481.15	1,214,310.00	1.2414	1.3591%	33,886.64
45.-	TEPETITLA DE LARDIZABAL	506,684.63	608,479.00	0.8327	0.9116%	22,729.94
46.-	TEPEYANCO	284,184.00	179,288.00	1.5851	1.7353%	43,266.78
47.-	TERRENATE	715,567.00	141,544.00	5.0554	5.5347%	137,995.54
48.-	TETLA DE LA SOLIDARIDAD	1,546,316.27	1,772,654.01	0.8723	0.9550%	23,811.16
49.-	TETLATLAHUCA	432,960.00	672,936.00	0.6434	0.7044%	17,562.25
50.-	TLAXCALA	41,151,201.19	44,625,525.00	0.9221	1.0096%	25,171.29
51.-	TLAXCO	1,157,244.00	1,276,157.50	0.9068	0.9928%	24,752.95
52.-	TOCATLÁN	264,151.01	175,362.00	1.5063	1.6491%	41,117.15
53.-	TOTOLAC	931,275.50	1,001,432.00	0.9299	1.0181%	25,384.17
54.-	TZOMPANTEPEC	811,949.00	1,405,779.00	0.5776	0.6323%	15,765.87
55.-	XALOZTOC	1,245,689.00	1,101,340.50	1.1311	1.2383%	30,874.10
56.-	XALTOCAN	444,678.50	1,267,775.00	0.3508	0.3840%	9,574.37
57.-	XICOHTZINCO	814,331.78	932,416.00	0.8734	0.9561%	23,839.54
58.-	YAUHQUEMEHCAN	3,143,358.30	2,072,467.00	1.5167	1.6605%	41,401.16
59.-	ZACATELCO	5,092,783.57	3,379,735.00	1.5069	1.6497%	41,131.90
60.-	ZITLALTEPEC DE T. S. S.	145,960.37	103,010.00	1.4170	1.5513%	38,677.80
TOTALES		171,241,489.00	153,222,184.16	91.3412	100.0000%	2,493,290.18

		DETERMINACIÓN DEL FONDO NIVEL AGUA 5% (V)		
DISTRIBUCIÓN DEL FONDO DE COMPENSACIÓN		24,932,901.80	1,246,645.09	
JULIO - SEPTIEMBRE DE 2018				


NO.	MUNICIPIO	DERECHOS DE AGUA 2017 (A)	DINAMICA DE CRECIMIENTO B=(A/A)	FACTOR DE DISTRIBUCIÓN C=B/TOTALB	PARTICIPACIÓN D=C*F5
1.-	ACUAMANALA DE M. H.	94,088.00	0.0005	0.0549%	684.96
2.-	ATLTZAYANCA	362,219.00	0.0021	0.2115%	2,636.97
3.-	AMAXAC DE GRO.	604,125.00	0.0035	0.3528%	4,398.05
4.-	APETATITLAN DE A. C.	2,483,345.50	0.0145	1.4502%	18,078.86
5.-	APIZACO	30,927,775.00	0.1806	18.0609%	225,155.48
6.-	ATLANGATEPEC	204,751.00	0.0012	0.1196%	1,490.60
7.-	BENITO JUAREZ	476,055.00	0.0028	0.2780%	3,465.70
8.-	CALPULALPAN	8,126,219.50	0.0475	4.7455%	59,159.21
9.-	CHIAUTEMPAN	13,446,658.22	0.0785	7.8525%	97,892.23
10.-	CONTLA DE J. C.	939,723.00	0.0055	0.5488%	6,841.22
11.-	CUAPIAXTLA	680,249.50	0.0040	0.3972%	4,952.24
12.-	CUAXOMULCO	769,104.50	0.0045	0.4491%	5,599.11
13.-	EL CARMEN TEQUEXQUITLA	713,232.22	0.0042	0.4165%	5,192.36
14.-	EMILIANO ZAPATA	194,767.50	0.0011	0.1137%	1,417.92
15.-	ESPAÑITA	999,676.00	0.0058	0.5838%	7,277.68
16.-	HUAMANTLA	24,062,117.86	0.1405	14.0516%	175,173.21
17.-	HUEYOTLIPAN	2,175,933.08	0.0127	1.2707%	15,840.88
18.-	IXTACUIXTLA DE M. M.	301,480.00	0.0018	0.1761%	2,194.79
19.-	IXTENCO	1,266,681.36	0.0074	0.7397%	9,221.49
20.-	LA MAGDALENA TLALTELULCO	1,029,941.00	0.0060	0.6015%	7,498.01
21.-	LAZARO CARDENAS	190,809.49	0.0011	0.1114%	1,389.10
22.-	MAZATECOCHCO DE J. M. M.	778,713.00	0.0045	0.4547%	5,669.06
23.-	MUÑOZ DE D. A.	136,760.00	0.0008	0.0799%	995.62
24.-	NANACAMILPA DE M. A.	3,554,945.65	0.0208	2.0760%	25,880.15
25.-	NATIVITAS	1,022,015.00	0.0060	0.5968%	7,440.31
26.-	PANOTLA	1,462,818.73	0.0085	0.8542%	10,649.38
27.-	PAPALOTLA DE X.	977,204.00	0.0057	0.5707%	7,114.09
28.-	SANCTORUM DE L. C.	402,227.12	0.0023	0.2349%	2,928.23
29.-	SAN DAMIAN TEXOLOC	554,791.00	0.0032	0.3240%	4,038.90
30.-	SAN FCO. TETLANOHCAN	938,104.00	0.0055	0.5478%	6,829.44
31.-	SAN JERONIMO ZACUALPAN	210,450.00	0.0012	0.1229%	1,532.08
32.-	SAN JOSE TEACALCO	495,498.00	0.0029	0.2894%	3,607.25
33.-	SAN JUAN HUACTZINCO	325,825.00	0.0019	0.1903%	2,372.02
34.-	SAN LORENZO AXOCOMANITLA	196,840.00	0.0011	0.1149%	1,433.00
35.-	SAN LUCAS TECOPILCO	339,435.00	0.0020	0.1982%	2,471.10
36.-	SAN PABLO DEL MONTE	5,982,649.00	0.0349	3.4937%	43,553.93
37.-	SANTA ANA NOPALUCAN	374,615.00	0.0022	0.2188%	2,727.21
38.-	SANTA APOLONIA TEACALCO	701,600.00	0.0041	0.4097%	5,107.68
39.-	SANTA CATARINA AYOMETLA	260,484.50	0.0015	0.1521%	1,896.34
40.-	SANTA CRUZ QUILEHTLA	464,592.00	0.0027	0.2713%	3,382.25
41.-	SANTA CRUZ TLAXCALA	542,823.00	0.0032	0.3170%	3,951.77
42.-	SANTA ISABEL XILOXOTLA	801,542.00	0.0047	0.4681%	5,835.26
43.-	TENANCINGO	472,790.00	0.0028	0.2761%	3,441.93
44.-	TEOLOCHOLCO	1,507,481.15	0.0088	0.8803%	10,974.52
45.-	TEPETITLA DE LARDIZABAL	506,684.63	0.0030	0.2959%	3,688.68
46.-	TEPEYANCO	284,184.00	0.0017	0.1660%	2,068.87
47.-	TERRENATE	715,567.00	0.0042	0.4179%	5,209.36
48.-	TETLA DE LA SOLIDARIDAD	1,546,316.27	0.0090	0.9030%	11,257.25
49.-	TETLATLAHUCA	432,960.00	0.0025	0.2528%	3,151.97
50.-	TLAXCALA	41,151,201.19	0.2403	24.0311%	299,582.44
51.-	TLAXCO	1,157,244.00	0.0068	0.6758%	8,424.78
52.-	TOCATLÁN	264,151.01	0.0015	0.1543%	1,923.03
53.-	TOTOLAC	931,275.50	0.0054	0.5438%	6,779.72
54.-	TZOMPANTEPEC	811,949.00	0.0047	0.4742%	5,911.02
55.-	XALOZTOC	1,245,689.00	0.0073	0.7274%	9,068.67
56.-	XALTOCAN	444,678.50	0.0026	0.2597%	3,237.28
57.-	XICOHTZINCO	814,331.78	0.0048	0.4755%	5,928.37
58.-	YAUHQUEMEHCAN	3,143,358.30	0.0184	1.8356%	22,883.78
59.-	ZACATELCO	5,092,783.57	0.0297	2.9740%	37,075.67
60.-	ZITLALTEPEC DE T. S. S.	145,960.37	0.0009	0.0852%	1,062.60


TOTALES	171,241,489.00	1.0000	100.0000%	1,246,645.09
----------------	-----------------------	---------------	------------------	---------------------


		TOTAL FONDO DE COMPENSACIÓN					
JULIO-SEPTIEMBRE DE 2018							
	MUNICIPIO	PARTICIPACIÓN FONDO I (A)	PARTICIPACIÓN FONDO II (B)	PARTICIPACIÓN FONDO III (C)	PARTICIPACIÓN FONDO IV (D)	PARTICIPACIÓN FONDO V (E)	TOTAL A DISTRIB. DE JUL-SEP 2018
1.-	ACUAMANALA DE M. H.	81,242.45	29,362.11	5,536.39	51,348.94	684.96	168,174.86
2.-	ATLTZAYANCA	235,472.85	237,583.40	12,579.11	22,973.03	2,636.97	511,245.35
3.-	AMAXAC DE GRO.	152,804.37	42,602.51	7,684.89	32,179.35	4,398.05	239,669.17
4.-	APETATITLAN DE A. C.	209,392.99	36,852.04	23,728.65	56,413.83	18,078.86	344,466.36
5.-	APIZACO	1,078,077.04	43,954.79	263,309.74	29,345.15	225,155.48	1,639,842.19
6.-	ATLANGATEPEC	90,456.78	48,511.77	3,601.52	20,469.44	1,490.60	164,530.11
7.-	BENITO JUAREZ	82,791.89	37,995.82	1,562.24	26,380.82	3,465.70	152,196.47
8.-	CALPULALPAN	663,445.74	33,801.60	40,865.87	26,983.32	59,159.21	824,255.74
9.-	CHIAUTEMPAN	959,977.26	35,509.28	54,699.78	28,284.19	97,892.23	1,176,362.72
10.-	CONTLA DE J. C.	525,573.53	42,480.10	9,960.43	49,242.59	6,841.22	634,097.87
11.-	CUAPIAXTLA	210,297.97	26,524.77	4,828.76	25,085.99	4,952.24	271,689.73
12.-	CUAXOMULCO	72,288.64	52,047.01	3,558.29	96,156.39	5,599.11	229,649.45
13.-	EL CARMEN TEQUEXQUITLA	236,652.06	35,643.46	9,730.38	48,774.32	5,192.36	335,992.59
14.-	EMILIANO ZAPATA	62,539.55	32,016.74	1,133.06	31,725.87	1,417.92	128,833.12
15.-	ESPAÑITA	118,853.94	125,723.36	4,337.89	32,152.43	7,277.68	288,345.30
16.-	HUAMANTLA	1,273,648.53	32,184.06	77,539.16	39,243.91	175,173.21	1,597,788.88
17.-	HUEYOTLIPAN	199,849.57	27,049.41	4,717.90	43,686.46	15,840.88	291,144.22
18.-	IXTACUIXTLA DE M. M.	525,491.26	27,597.31	21,886.56	27,296.45	2,194.79	604,466.37
19.-	IXTENCO	97,079.59	31,465.86	2,798.22	23,264.21	9,221.49	163,829.38
20.-	LA MAGDALENA TLALTELULCO	258,782.92	39,498.98	11,329.94	40,782.10	7,498.01	357,891.96
21.-	LAZARO CARDENAS	42,547.73	66,057.01	926.27	46,131.02	1,389.10	157,051.14
22.-	MAZATECOCHCO DE J. M. M.	149,472.40	42,132.29	2,938.51	52,784.88	5,669.06	252,997.15
23.-	MUÑOZ DE D. A.	64,157.54	22,277.83	1,584.38	10,214.64	995.62	99,230.01
24.-	NANACAMILPA DE M. A.	248,389.37	38,331.90	15,997.00	48,026.46	25,880.15	376,624.88
25.-	NATIVITAS	343,521.88	39,395.76	5,625.52	196,347.07	7,440.31	592,330.54
26.-	PANOTLA	372,330.38	49,390.36	20,137.50	48,655.37	10,649.38	501,163.00
27.-	PAPALOTLA DE X.	416,345.28	33,251.41	42,678.62	27,401.76	7,114.09	526,791.16
28.-	SANCTORUM DE L. C.	130,125.04	31,197.40	5,737.22	32,976.54	2,928.23	202,964.43
29.-	SAN DAMIAN TEXOLOC	76,361.05	54,274.80	1,510.67	29,459.49	4,038.90	165,644.91
30.-	SAN FCO. TETLANOHCAN	149,595.80	34,260.32	1,653.01	26,859.50	6,829.44	219,198.08
31.-	SAN JERONIMO ZACUALPAN	51,652.37	22,759.17	770.64	17,417.94	1,532.08	94,132.20
32.-	SAN JOSE TEACALCO	81,215.03	26,818.46	929.68	19,924.70	3,607.25	132,495.12
33.-	SAN JUAN HUACTZINCO	102,989.38	42,171.52	1,923.00	22,872.52	2,372.02	172,328.44
34.-	SAN LORENZO AXOCOMANITLA	77,032.93	42,679.10	1,601.42	28,086.95	1,433.00	150,833.40
35.-	SAN LUCAS TECOPILCO	42,931.66	48,550.63	1,946.76	48,575.92	2,471.10	144,476.07
36.-	SAN PABLO DEL MONTE	1,059,127.33	25,213.79	13,478.49	34,906.74	43,553.93	1,176,280.27
37.-	SANTA ANA NOPALUCAN	106,581.87	67,391.03	1,476.35	84,384.06	2,727.21	262,560.52
38.-	SANTA APOLONIA TEACALCO	62,512.12	55,020.19	615.62	128,404.81	5,107.68	251,660.41
39.-	SANTA CATARINA AYOMETLA	120,896.99	43,741.89	2,245.71	29,169.88	1,896.34	197,950.81
40.-	SANTA CRUZ QUILEHTLA	98,299.94	53,121.76	2,911.66	79,473.04	3,382.25	237,188.64
41.-	SANTA CRUZ TLAXCALA	277,554.38	37,758.24	22,914.35	50,570.45	3,951.77	392,749.20
42.-	SANTA ISABEL XILOXOTLA	68,449.34	24,305.97	3,998.88	46,018.57	5,835.26	148,608.02
43.-	TENANCINGO	175,977.32	55,276.73	5,400.57	35,896.45	3,441.93	275,993.00
44.-	TEOLOCHOLCO	334,293.83	29,175.88	13,396.17	33,886.64	10,974.52	421,727.05
45.-	TEPETITLA DE LARDIZABAL	288,770.64	45,962.38	7,028.64	22,729.94	3,688.68	368,180.29
46.-	TEPEYANCO	165,186.13	30,620.43	5,752.89	43,266.78	2,068.87	246,895.10
47.-	TERRENATE	202,194.29	64,753.47	4,577.56	137,995.54	5,209.36	414,730.23
48.-	TETLA DE LA SOLIDARIDAD	447,183.13	29,908.72	64,460.86	23,811.16	11,257.25	576,621.12
49.-	TETLATLAHUCA	183,930.17	29,050.47	1,019.71	17,562.25	3,151.97	234,714.56
50.-	TLAXCALA	1,303,320.88	28,018.08	252,317.31	25,171.29	299,582.44	1,908,410.00
51.-	TLAXCO	583,245.38	34,617.95	18,527.34	24,752.95	8,424.78	669,568.41
52.-	TOCATLÁN	80,118.08	25,306.53	2,163.79	41,117.15	1,923.03	150,628.58
53.-	TOTOLAC	299,109.34	27,079.87	22,362.22	25,384.17	6,779.72	380,715.32
54.-	TZOMPANTEPEC	224,311.44	29,434.26	8,926.98	15,765.87	5,911.02	284,349.57
55.-	XALOZTOC	327,780.72	25,581.73	22,362.22	30,874.10	9,068.67	415,667.44
56.-	XALTOCAN	140,724.27	16,436.87	9,115.60	9,574.37	3,237.28	179,088.39
57.-	XICOHTEPEC	186,878.21	27,344.76	16,821.98	23,839.54	5,928.37	260,812.85
58.-	YAUHQUEMEHCAN	525,107.33	33,742.81	50,935.40	41,401.16	22,883.78	674,070.47
59.-	ZACATELCO	585,302.16	16,658.28	18,865.44	41,131.90	37,075.67	699,033.45
60.-	ZITLALTEPEC DE T. S. S.	122,789.22	25,815.76	3,620.35	38,677.80	1,062.60	191,965.73
TOTAL:		17,453,031.26	2,493,290.18	1,246,645.09	2,493,290.18	1,246,645.09	24,932,901.80


 CONCILIACION DE PARTICIPACIONES A MUNICIPIOS JUL-SEP 2018					
NO.	MUNICIPIO	TOTAL DE PARTICIPACIONES FORMULA	TOTAL FOCO CALENDARIO JUL-SEP 18	FOCO REAL JUL-SEP 18	%
1.-	ACUAMANALA DE M. H.	168,174.86	229,062.05	-60,887.19	-26.58%
2.-	ATLTZAYANCA	511,245.35	399,717.41	111,527.94	27.90%
3.-	AMAXAC DE GRO.	239,669.17	286,878.61	-47,209.44	-16.46%
4.-	APETATITLAN DE A. C.	344,466.36	367,061.34	-22,594.97	-6.16%
5.-	APIZACO	1,639,842.19	1,530,747.51	109,094.68	7.13%
6.-	ATLANGATEPEC	164,530.11	301,015.11	-136,485.00	-45.34%
7.-	BENITO JUAREZ	152,196.47	235,303.00	-83,106.53	-35.32%
8.-	CALPULALPAN	824,255.74	765,778.70	58,477.05	7.64%
9.-	CHIAUTEMPAN	1,176,362.72	1,019,912.94	156,449.79	15.34%
10.-	CONTLA DE J. C.	634,097.87	561,779.59	72,318.27	12.87%
11.-	CUAPIAXTLA	271,689.73	355,702.24	-84,012.51	-23.62%
12.-	CUAXOMULCO	229,649.45	260,652.10	-31,002.65	-11.89%
13.-	EL CARMEN TEQUEXQUITLA	335,992.59	364,125.41	-28,132.82	-7.73%
14.-	EMILIANO ZAPATA	128,833.12	211,068.36	-82,235.24	-38.96%
15.-	ESPAÑITA	288,345.30	264,434.14	23,911.16	9.04%
16.-	HUAMANTLA	1,597,788.88	1,278,689.86	319,099.01	24.96%
17.-	HUEYOTLIPAN	291,144.22	354,932.85	-63,788.62	-17.97%
18.-	IXTACUIXTLA DE M. M.	604,466.37	597,031.29	7,435.08	1.25%
19.-	IXTENCO	163,829.38	285,749.10	-121,919.72	-42.67%
20.-	LA MAGDALENA TLALTELULCO	357,891.96	370,999.41	-13,107.45	-3.53%
21.-	LAZARO CARDENAS	157,051.14	230,472.61	-73,421.47	-31.86%
22.-	MAZATECOCHCO DE J. M. M.	252,997.15	284,631.94	-31,634.79	-11.11%
23.-	MUÑOZ DE D. A.	99,230.01	225,641.52	-126,411.51	-56.02%
24.-	NANACAMILPA DE M. A.	376,624.88	402,992.13	-26,367.25	-6.54%
25.-	NATIVITAS	592,330.54	467,948.38	124,382.16	26.58%
26.-	PANOTLA	501,163.00	485,549.76	15,613.24	3.22%
27.-	PAPALOTLA DE X.	526,791.16	533,690.58	-6,899.42	-1.29%
28.-	SANCTORUM DE L. C.	202,964.43	280,623.39	-77,658.96	-27.67%
29.-	SAN DAMIAN TEXOLOC	165,644.91	245,607.94	-79,963.03	-32.56%
30.-	SAN FCO. TETLANOHCAN	219,198.08	306,648.39	-87,450.31	-28.52%
31.-	SAN JERONIMO ZACUALPAN	94,132.20	245,061.71	-150,929.51	-61.59%
32.-	SAN JOSE TEACALCO	132,495.12	249,700.62	-117,205.50	-46.94%
33.-	SAN JUAN HUACTZINCO	172,328.44	248,469.85	-76,141.41	-30.64%
34.-	SAN LORENZO AXOCOMANITLA	150,833.40	221,064.93	-70,231.53	-31.77%
35.-	SAN LUCAS TECOPILCO	144,476.07	209,986.46	-65,510.39	-31.20%
36.-	SAN PABLO DEL MONTE	1,176,280.27	934,019.67	242,260.61	25.94%
37.-	SANTA ANA NOPALUCAN	262,560.52	260,240.63	2,319.89	0.89%
38.-	SANTA APOLONIA TEACALCO	251,660.41	210,766.34	40,894.07	19.40%
39.-	SANTA CATARINA AYOMETLA	197,950.81	272,389.92	-74,439.12	-27.33%
40.-	SANTA CRUZ QUILEHTLA	237,188.64	238,276.30	-1,087.65	-0.46%
41.-	SANTA CRUZ TLAXCALA	392,749.20	379,786.97	12,962.23	3.41%
42.-	SANTA ISABEL XILOXOTLA	148,608.02	221,364.59	-72,756.57	-32.87%
43.-	TENANCINGO	275,993.00	313,840.95	-37,847.95	-12.06%
44.-	TEOLOCHOLCO	421,727.05	425,956.39	-4,229.34	-0.99%
45.-	TEPETITLA DE LARDIZABAL	368,180.29	385,196.10	-17,015.81	-4.42%
46.-	TEPEYANCO	246,895.10	295,149.70	-48,254.59	-16.35%
47.-	TERRENATE	414,730.23	329,197.82	85,532.41	25.98%
48.-	TETLA DE LA SOLIDARIDAD	576,621.12	542,412.96	34,208.17	6.31%
49.-	TETLATLAHUCA	234,714.56	310,190.84	-75,476.28	-24.33%
50.-	TLAXCALA	1,908,410.00	1,770,960.09	137,449.91	7.76%
51.-	TLAXCO	669,568.41	652,028.94	17,539.47	2.69%
52.-	TOCATLÁN	150,628.58	234,043.40	-83,414.81	-35.64%
53.-	TOTOLAC	380,715.32	451,401.66	-70,686.34	-15.66%
54.-	TZOMPANTEPEC	284,349.57	405,387.58	-121,038.01	-29.86%
55.-	XALOZTOC	415,667.44	452,569.90	-36,902.46	-8.15%
56.-	XALTOCAN	179,088.39	307,019.93	-127,931.54	-41.67%
57.-	XICOHTZINCO	260,812.85	327,154.91	-66,342.07	-20.28%
58.-	YAUHQUEMEHCAN	674,070.47	561,217.97	112,852.50	20.11%
59.-	ZACATELCO	699,033.45	658,884.71	40,148.74	6.09%
60.-	ZITLALTEPEC DE T. S. S.	191,965.73	276,093.51	-84,127.78	-30.47%
TOTAL		24,932,901.80	25,894,282.96	-961,381.16	-3.71%


DETERMINACIÓN DE PARTICIPACION DE INGRESO POR INCENTIVO A LA VENTA FINAL DE GASOLINAS Y DIESEL JULIO SEPTIEMBRE DE 2018			
PARTICIPACIONES FEDERALES	INGRESOS JUL-SEP 18	PORCENTAJE A REPARTIR	A MUNICIPIOS
INCENTIVO A LA VENTA FINAL DE GASOLINAS Y DIESEL	46,005,481.00	20.00%	9,201,096.20
TOTAL	46,005,481.00		9,201,096.20


		DETERMINACIÓN EN BASE A POBLACIÓN (I) DISTRIBUCION DE GASOLINAS Y DIESEL 2017 9,201,096.20			70%	6,440,767.34
JULIO SEPTIEMBRE DE 2018						
NO.	MUNICIPIO	INTERCENSAL	% DE	MONTO A	MONTO	
		2015 INEGI	DISTRIBUCION	DISTRIBUIR	PARTICIPABLE	
1.-	ACUAMANALA DE M. H.	5,925	0.465492%	6,440,767.34	29,981.25	
2.-	ATLTZAYANCA	17,173	1.349180%	6,440,767.34	86,897.56	
3.-	AMAXAC DE GRO.	11,144	0.875518%	6,440,767.34	56,390.05	
4.-	APETATITLAN DE A. C.	15,271	1.199751%	6,440,767.34	77,273.20	
5.-	APIZACO	78,624	6.177019%	6,440,767.34	397,847.42	
6.-	ATLANGATEPEC	6,597	0.518287%	6,440,767.34	33,381.66	
7.-	BENITO JUAREZ	6,038	0.474370%	6,440,767.34	30,553.05	
8.-	CALPULALPAN	48,385	3.801321%	6,440,767.34	244,834.24	
9.-	CHIAUTEMPAN	70,011	5.500347%	6,440,767.34	354,264.54	
10.-	CONTLA DE J. C.	38,330	3.011360%	6,440,767.34	193,954.66	
11.-	CUAPIAXTLA	15,337	1.204937%	6,440,767.34	77,607.17	
12.-	CUAXOMULCO	5,272	0.414190%	6,440,767.34	26,676.99	
13.-	EL CARMEN TEQUEXQUITLA	17,259	1.355937%	6,440,767.34	87,332.73	
14.-	EMILIANO ZAPATA	4,561	0.358331%	6,440,767.34	23,079.24	
15.-	ESPAÑITA	8,668	0.680993%	6,440,767.34	43,861.18	
16.-	HUAMANTLA	92,887	7.297578%	6,440,767.34	470,020.01	
17.-	HUEYOTLIPAN	14,575	1.145071%	6,440,767.34	73,751.35	
18.-	IXTACUIXTLA DE M. M.	38,324	3.010888%	6,440,767.34	193,924.30	
19.-	IXTENCO	7,080	0.556233%	6,440,767.34	35,825.70	
20.-	LA MAGDALENA TLALTELULCO	18,873	1.482739%	6,440,767.34	95,499.77	
21.-	LAZARO CARDENAS	3,103	0.243784%	6,440,767.34	15,701.57	
22.-	MAZATECOCHCO DE J. M. M.	10,901	0.856427%	6,440,767.34	55,160.44	
23.-	MUÑOZ DE D. A.	4,679	0.367601%	6,440,767.34	23,676.33	
24.-	NANACAMILPA DE M. A.	18,115	1.423188%	6,440,767.34	91,664.20	
25.-	NATIVITAS	25,053	1.968265%	6,440,767.34	126,771.36	
26.-	PANOTLA	27,154	2.133328%	6,440,767.34	137,402.69	
27.-	PAPALOTLA DE X.	30,364	2.385518%	6,440,767.34	153,645.69	
28.-	SANCTORUM DE L. C.	9,490	0.745573%	6,440,767.34	48,020.60	
29.-	SAN DAMIAN TEXOLOC	5,569	0.437523%	6,440,767.34	28,179.85	
30.-	SAN FCO. TETLANOHCAN	10,910	0.857134%	6,440,767.34	55,205.98	
31.-	SAN JERONIMO ZACUALPAN	3,767	0.295951%	6,440,767.34	19,061.50	
32.-	SAN JOSE TEACALCO	5,923	0.465335%	6,440,767.34	29,971.13	
33.-	SAN JUAN HUACTZINCO	7,511	0.590094%	6,440,767.34	38,006.61	
34.-	SAN LORENZO AXOCOMANITLA	5,618	0.441373%	6,440,767.34	28,427.79	
35.-	SAN LUCAS TECOPILCO	3,131	0.245984%	6,440,767.34	15,843.26	
36.-	SAN PABLO DEL MONTE	77,242	6.068443%	6,440,767.34	390,854.32	
37.-	SANTA ANA NOPALUCAN	7,773	0.610678%	6,440,767.34	39,332.37	
38.-	SANTA APOLONIA TEACALCO	4,559	0.358173%	6,440,767.34	23,069.12	
39.-	SANTA CATARINA AYOMETLA	8,817	0.692699%	6,440,767.34	44,615.14	
40.-	SANTA CRUZ QUILEHTLA	7,169	0.563226%	6,440,767.34	36,276.05	
41.-	SANTA CRUZ TLAXCALA	20,242	1.590293%	6,440,767.34	102,427.09	
42.-	SANTA ISABEL XILOXOXTLA	4,992	0.392192%	6,440,767.34	25,260.15	
43.-	TENANCINGO	12,834	1.008291%	6,440,767.34	64,941.67	
44.-	TEOLOCHOLCO	24,380	1.915391%	6,440,767.34	123,365.89	
45.-	TEPETITLA DE LARDIZABAL	21,060	1.654559%	6,440,767.34	106,566.27	
46.-	TEPEYANCO	12,047	0.946461%	6,440,767.34	60,959.35	
47.-	TERRENATE	14,746	1.158505%	6,440,767.34	74,616.63	
48.-	TETLA DE LA SOLIDARIDAD	32,613	2.562209%	6,440,767.34	165,025.92	
49.-	TETLATLAHUCA	13,414	1.053858%	6,440,767.34	67,876.54	
50.-	TLAXCALA	95,051	7.467590%	6,440,767.34	480,970.12	
51.-	TLAXCO	42,536	3.341800%	6,440,767.34	215,237.56	
52.-	TOCATLÁN	5,843	0.459050%	6,440,767.34	29,566.32	
53.-	TOTOLAC	21,814	1.713796%	6,440,767.34	110,381.61	
54.-	TZOMPANTEPEC	16,359	1.285229%	6,440,767.34	82,778.62	
55.-	XALOZTOC	23,905	1.878073%	6,440,767.34	120,962.33	
56.-	XALTOCAN	10,263	0.806303%	6,440,767.34	51,932.08	
57.-	XICOHTZINCO	13,629	1.070749%	6,440,767.34	68,964.47	
58.-	YAUHQUEMEHCAN	38,296	3.008688%	6,440,767.34	193,782.62	
59.-	ZACATELCO	42,686	3.353585%	6,440,767.34	215,996.58	
60.-	ZITLALTEPEC DE T. S. S.	8,955	0.703541%	6,440,767.34	45,313.44	
TOTAL		1,272,847	100.00%	386,446,040.40	6,440,767.34	

 DETERMINACIÓN DEL FONDO RECAUDATORIO PREDIAL 10% (II) DISTRIBUCION DE GASOLINAS Y DIESEL 2017 9,201,096.20 JULIO SEPTIEMBRE DE 2018 920,109.62						
NO.	MUNICIPIO	PREDIAL DE 2017 (A)	PREDIAL DE 2016 (B)	DINAMICA DE CRECIMIENTO C=(A/B)	FACTOR DE DISTRIBUCIÓN D=C/TOTAL C	PARTICIPACIÓN F=(D*G5)
1.-	ACUAMANALA DE M. H.	429,588.80	390,932.00	1.0989	1.1776%	10,835.63
2.-	ATLTZAYANCA	976,059.00	109,773.00	8.8916	9.5289%	87,676.42
3.-	AMAXAC DE GRO.	596,298.50	373,993.50	1.5944	1.7087%	15,721.79
4.-	APETA TITLAN DE A. C.	1,841,192.55	1,334,975.20	1.3792	1.4780%	13,599.67
5.-	APIZACO	20,431,165.47	12,420,026.47	1.6450	1.7629%	16,220.82
6.-	ATLANGATEPEC	279,455.25	153,922.00	1.8156	1.9457%	17,902.51
7.-	BENITO JUAREZ	121,220.00	85,246.00	1.4220	1.5239%	14,021.76
8.-	CALPULALPAN	3,170,932.36	2,506,601.40	1.2650	1.3557%	12,473.95
9.-	CHIAUTEMPAN	4,244,355.54	3,193,783.22	1.3289	1.4242%	13,104.14
10.-	CONTLA DE J. C.	772,866.00	486,132.00	1.5898	1.7038%	15,676.61
11.-	CUAPIAXTLA	374,681.00	377,438.00	0.9927	1.0638%	9,788.55
12.-	CUAXOMULCO	276,101.00	141,745.00	1.9479	2.0875%	19,207.13
13.-	EL CARMEN TEQUEXQUITLA	755,016.00	565,994.00	1.3340	1.4296%	13,153.66
14.-	EMILIANO ZAPATA	87,918.00	73,373.00	1.1982	1.2841%	11,815.27
15.-	ESPAÑITA	336,593.00	71,536.00	4.7052	5.0425%	46,396.23
16.-	HUAMANTLA	6,016,546.84	4,995,075.15	1.2045	1.2908%	11,877.02
17.-	HUEYOTLIPAN	366,078.94	361,620.00	1.0123	1.0849%	9,982.16
18.-	IXTACUIXTLA DE M. M.	1,698,258.33	1,644,267.79	1.0328	1.1069%	10,184.35
19.-	IXTENCO	217,124.34	184,376.00	1.1776	1.2620%	11,611.98
20.-	LA MAGDALENA TLALTELULCO	879,131.81	594,707.82	1.4783	1.5842%	14,576.48
21.-	LAZARO CARDENAS	71,873.00	29,072.50	2.4722	2.6494%	24,377.30
22.-	MAZA TECOCHCO DE J. M. M.	228,009.95	144,602.00	1.5768	1.6898%	15,548.26
23.-	MUÑOZ DE D. A.	122,938.00	147,451.39	0.8338	0.8935%	8,221.28
24.-	NANACAMILPA DE M. A.	1,241,265.54	865,246.50	1.4346	1.5374%	14,145.79
25.-	NATIVITAS	436,505.00	296,057.00	1.4744	1.5801%	14,538.39
26.-	PANOTLA	1,562,542.31	845,327.70	1.8484	1.9809%	18,226.74
27.-	PAPALOTLA DE X.	3,311,589.96	2,661,104.95	1.2444	1.3336%	12,270.91
28.-	SANCTORUM DE L. C.	445,172.20	381,281.00	1.1676	1.2513%	11,512.91
29.-	SAN DAMIAN TEXOLOC	117,218.18	57,707.50	2.0312	2.1768%	20,029.26
30.-	SAN FCO. TETLANOHCAN	128,263.00	100,033.50	1.2822	1.3741%	12,643.24
31.-	SAN JERONIMO ZACUALPAN	59,796.60	70,203.00	0.8518	0.9128%	8,398.91
32.-	SAN JOSE TEACALCO	72,137.00	71,872.00	1.0037	1.0756%	9,896.93
33.-	SAN JUAN HUACTZINCO	149,212.84	94,541.50	1.5783	1.6914%	15,562.74
34.-	SAN LORENZO AXOCOMANITLA	124,260.00	77,795.00	1.5973	1.7118%	15,750.05
35.-	SAN LUCAS TECOPILOCO	151,056.00	83,134.00	1.8170	1.9473%	17,916.85
36.-	SAN PABLO DEL MONTE	1,045,845.04	1,108,319.00	0.9436	1.0113%	9,304.75
37.-	SANTA ANA NOPALUCAN	114,555.55	45,420.26	2.5221	2.7029%	24,869.60
38.-	SANTA APOLONIA TEACALCO	47,768.00	23,198.00	2.0591	2.2067%	20,304.34
39.-	SANTA CATARINA AYOMETLA	174,252.54	106,443.00	1.6371	1.7544%	16,142.26
40.-	SANTA CRUZ QUILEHTLA	225,926.00	113,639.50	1.9881	2.1306%	19,603.75
41.-	SANTA CRUZ TLAXCALA	1,778,008.50	1,258,223.00	1.4131	1.5144%	13,934.09
42.-	SANTA ISABEL XILOXOXTLA	310,287.50	341,104.00	0.9097	0.9749%	8,969.74
43.-	TENANCINGO	419,050.00	202,562.50	2.0687	2.2170%	20,399.01
44.-	TEOLOCHOLCO	1,039,457.63	951,959.28	1.0919	1.1702%	10,766.90
45.-	TEPETITLA DE LARDIZABAL	545,378.10	317,052.15	1.7202	1.8434%	16,961.70
46.-	TEPEYANCO	446,387.68	389,526.00	1.1460	1.2281%	11,299.99
47.-	TERRENATE	355,190.00	146,566.00	2.4234	2.5971%	23,896.25
48.-	TETLA DE LA SOLIDARIDAD	5,001,754.12	4,468,482.71	1.1193	1.1996%	11,037.34
49.-	TETLA TLAHUCA	79,123.00	72,775.50	1.0872	1.1651%	10,720.62
50.-	TLAXCALA	19,578,222.82	18,671,125.00	1.0486	1.1237%	10,339.63
51.-	TLAXCO	1,437,604.00	1,109,617.86	1.2956	1.3884%	12,775.21
52.-	TOCATLÁN	167,896.66	177,274.00	0.9471	1.0150%	9,338.98
53.-	TOTOLAC	1,735,166.65	1,712,104.32	1.0135	1.0861%	9,993.40
54.-	TZOMPANTEPEC	692,677.00	628,801.00	1.1016	1.1805%	10,862.25
55.-	XALOZTOC	1,735,166.65	1,812,370.01	0.9574	1.0260%	9,440.54
56.-	XALTOCAN	707,313.00	1,149,815.00	0.6152	0.6592%	6,065.77
57.-	XICOHTZINCO	1,305,278.84	1,275,454.00	1.0234	1.0967%	10,091.15
58.-	YAUHQUEMEHCAN	3,952,263.70	3,129,682.00	1.2628	1.3533%	12,452.25
59.-	ZACATELCO	1,463,838.50	2,348,003.00	0.6234	0.6681%	6,147.48
60.-	ZITLALTEPEC DE T. S. S.	280,916.00	290,755.00	0.9662	1.0354%	9,526.90
TOTALES		96,731,749.79	77,841,219.18	93.3120	100.0000%	920,109.62

		DETERMINACIÓN DEL FONDO NIVEL PREDIAL 5% (III)				
DISTRIBUCION DE GASOLINAS Y DIESEL 2017		9,201,096.20		460,054.81		
JULIO SEPTIEMBRE DE 2018						
NO.	MUNICIPIO	PREDIAL DE 2017 (A)	DINAMICA DE CRECIMIENTO B=(A/A)	FACTOR DE DISTRIBUCIÓN C=B/TOTALB	PARTICIPACIÓN D=C*F5	
1.-	ACUAMANALA DE M. H.	429,588.80	0.0044	0.4441%	2,043.12	
2.-	ATLTZAYANCA	976,059.00	0.0101	1.0090%	4,642.12	
3.-	AMAXAC DE GRO.	596,298.50	0.0062	0.6164%	2,835.99	
4.-	APETATITLAN DE A. C.	1,841,192.55	0.0190	1.9034%	8,756.69	
5.-	APIZACO	20,431,165.47	0.2112	21.1215%	97,170.33	
6.-	ATLANGATEPEC	279,455.25	0.0029	0.2889%	1,329.09	
7.-	BENITO JUAREZ	121,220.00	0.0013	0.1253%	576.52	
8.-	CALPULALPAN	3,170,932.36	0.0328	3.2781%	15,080.91	
9.-	CHIAUTEMPAN	4,244,355.54	0.0439	4.3878%	20,186.09	
10.-	CONTLA DE J. C.	772,866.00	0.0080	0.7990%	3,675.74	
11.-	CUAPIAXTLA	374,681.00	0.0039	0.3873%	1,781.98	
12.-	CUAXOMULCO	276,101.00	0.0029	0.2854%	1,313.13	
13.-	EL CARMEN TEQUEXQUITLA	755,016.00	0.0078	0.7805%	3,590.85	
14.-	EMILIANO ZAPATA	87,918.00	0.0009	0.0909%	418.14	
15.-	ESPANITA	336,593.00	0.0035	0.3480%	1,600.83	
16.-	HUAMANTLA	6,016,546.84	0.0622	6.2198%	28,614.61	
17.-	HUEYOTLIPAN	366,078.94	0.0038	0.3784%	1,741.07	
18.-	IXTACUIXTLA DE M. M.	1,698,258.33	0.0176	1.7556%	8,076.89	
19.-	IXTENCO	217,124.34	0.0022	0.2245%	1,032.64	
20.-	LA MAGDALENA TLALTELULCO	879,131.81	0.0091	0.9088%	4,181.14	
21.-	LAZARO CARDENAS	71,873.00	0.0007	0.0743%	341.83	
22.-	MAZATECOCHCO DE J. M. M.	228,009.95	0.0024	0.2357%	1,084.41	
23.-	MUÑOZ DE D. A.	122,938.00	0.0013	0.1271%	584.69	
24.-	NANACAMILPA DE M. A.	1,241,265.54	0.0128	1.2832%	5,903.44	
25.-	NATIVITAS	436,505.00	0.0045	0.4513%	2,076.01	
26.-	PANOTLA	1,562,542.31	0.0162	1.6153%	7,431.43	
27.-	PAPALOTLA DE X.	3,311,589.96	0.0342	3.4235%	15,749.87	
28.-	SANCTORUM DE L. C.	445,172.20	0.0046	0.4602%	2,117.23	
29.-	SAN DAMIAN TEXOLOC	117,218.18	0.0012	0.1212%	557.49	
30.-	SAN FCO. TETLANOHCAN	128,263.00	0.0013	0.1326%	610.02	
31.-	SAN JERONIMO ZACUALPAN	59,796.60	0.0006	0.0618%	284.39	
32.-	SAN JOSE TEACALCO	72,137.00	0.0007	0.0746%	343.08	
33.-	SAN JUAN HUACTZINCO	149,212.84	0.0015	0.1543%	709.65	
34.-	SAN LORENZO AXOCOMANITLA	124,260.00	0.0013	0.1285%	590.98	
35.-	SAN LUCAS TECOPILCO	151,056.00	0.0016	0.1562%	718.42	
36.-	SAN PABLO DEL MONTE	1,045,845.04	0.0108	1.0812%	4,974.02	
37.-	SANTA ANA NOPALUCAN	114,555.55	0.0012	0.1184%	544.82	
38.-	SANTA APOLONIA TEACALCO	47,768.00	0.0005	0.0494%	227.18	
39.-	SANTA CATARINA AYOMETLA	174,252.54	0.0018	0.1801%	828.74	
40.-	SANTA CRUZ QUILEHTLA	225,926.00	0.0023	0.2336%	1,074.50	
41.-	SANTA CRUZ TLAXCALA	1,778,008.50	0.0184	1.8381%	8,456.18	
42.-	SANTA ISABEL XILOXOTLA	310,287.50	0.0032	0.3208%	1,475.72	
43.-	TENANCINGO	419,050.00	0.0043	0.4332%	1,993.00	
44.-	TEOLOCHOLCO	1,039,457.63	0.0107	1.0746%	4,943.65	
45.-	TEPETITLA DE LARDIZABAL	545,378.10	0.0056	0.5638%	2,593.81	
46.-	TEPEYANCO	446,387.68	0.0046	0.4615%	2,123.01	
47.-	TERRENATE	355,190.00	0.0037	0.3672%	1,689.28	
48.-	TETLA DE LA SOLIDARIDAD	5,001,754.12	0.0517	5.1707%	23,788.27	
49.-	TETLATLAHUCA	79,123.00	0.0008	0.0818%	376.31	
50.-	TLAXCALA	19,578,222.82	0.2024	20.2397%	93,113.75	
51.-	TLAXCO	1,437,604.00	0.0149	1.4862%	6,837.22	
52.-	TOCATLÁN	167,896.66	0.0017	0.1736%	798.51	
53.-	TOTOLAC	1,735,166.65	0.0179	1.7938%	8,252.43	
54.-	TZOMPANTEPEC	692,677.00	0.0072	0.7161%	3,294.36	
55.-	XALOZTOC	1,735,166.65	0.0179	1.7938%	8,252.43	
56.-	XALTOCAN	707,313.00	0.0073	0.7312%	3,363.97	
57.-	XICOHTZINCO	1,305,278.84	0.0135	1.3494%	6,207.89	
58.-	YAUHQUEMEHCAN	3,952,263.70	0.0409	4.0858%	18,796.91	
59.-	ZACATELCO	1,463,838.50	0.0151	1.5133%	6,961.99	
60.-	ZITLALTEPEC DE T. S. S.	280,916.00	0.0029	0.2904%	1,336.03	
TOTALES		96,731,749.79	1.0000	100.0000%	460,054.81	

 DETERMINACIÓN DEL FONDO RECAUDATORIO AGUA 10% (IV) DISTRIBUCION DE GASOLINAS Y DIESEL 2017 9,201,096.20 920,109.62						
JULIO SEPTIEMBRE DE 2018						
NO.	MUNICIPIO	DERECHOS DE AGUA 2017 (A)	DERECHOS DE AGUA 2016 (B)	DINAMICA DE CRECIMIENTO C=(A/B)	FACTOR DE DISTRIBUCIÓN D=C/TOTAL C	PARTICIPACIÓN F=(D*G5)
1.-	ACUAMANALA DE M. H.	94,088.00	50,016.00	1.8812	2.0595%	18,949.52
2.-	ATLTZAYANCA	362,219.00	430,387.00	0.8416	0.9214%	8,477.84
3.-	AMAXAC DE GRO.	604,125.00	512,455.00	1.1789	1.2906%	11,875.28
4.-	APETATITLAN DE A. C.	2,483,345.50	1,201,594.16	2.0667	2.2626%	20,818.64
5.-	APIZACO	30,927,775.00	28,768,593.30	1.0751	1.1770%	10,829.37
6.-	ATLANGATEPEC	204,751.00	273,040.00	0.7499	0.8210%	7,553.93
7.-	BENITO JUAREZ	476,055.00	492,578.00	0.9665	1.0581%	9,735.43
8.-	CALPULALPAN	8,126,219.50	8,220,521.00	0.9885	1.0822%	9,957.77
9.-	CHIAUTEMPAN	13,446,658.22	12,977,077.83	1.0362	1.1344%	10,437.83
10.-	CONTLA DE J. C.	939,723.00	520,913.00	1.8040	1.9750%	18,172.20
11.-	CUAPIAXTLA	680,249.50	740,190.00	0.9190	1.0061%	9,257.59
12.-	CUAXOMULCO	769,104.50	218,330.00	3.5227	3.8566%	35,485.01
13.-	EL CARMEN TEQUEXQUITLA	713,232.22	399,159.00	1.7868	1.9562%	17,999.40
14.-	EMILIANO ZAPATA	194,767.50	167,575.00	1.1623	1.2724%	11,707.93
15.-	ESPAÑITA	999,676.00	848,695.00	1.1779	1.2896%	11,865.35
16.-	HUAMANTLA	24,062,117.86	16,736,619.50	1.4377	1.5740%	14,482.35
17.-	HUEYOTLIPAN	2,175,933.08	1,359,580.51	1.6004	1.7522%	16,121.80
18.-	IXTACUIXTLA DE M. M.	301,480.00	301,480.00	1.0000	1.0948%	10,073.33
19.-	IXTENCO	1,266,681.36	1,486,227.50	0.8523	0.9331%	8,585.29
20.-	LA MAGDALENA TLALTELULCO	1,029,941.00	689,364.58	1.4940	1.6357%	15,049.99
21.-	LAZARO CARDENAS	190,809.49	112,905.00	1.6900	1.8502%	17,023.93
22.-	MAZATECOCHCO DE J. M. M.	778,713.00	402,693.00	1.9338	2.1171%	19,479.43
23.-	MUÑOZ DE D. A.	136,760.00	365,461.85	0.3742	0.4097%	3,769.55
24.-	NANACAMILPA DE M. A.	3,554,945.65	2,020,499.00	1.7594	1.9262%	17,723.41
25.-	NATIVITAS	1,022,015.00	1,402,082.00	0.7193	0.7875%	72,458.81
26.-	PANOTLA	1,462,818.73	820,665.00	1.7825	1.9515%	17,955.50
27.-	PAPALOTLA DE X.	977,204.00	973,448.50	1.0039	1.0990%	10,112.19
28.-	SANCTORUM DE L. C.	402,227.12	332,945.00	1.2081	1.3226%	12,169.47
29.-	SAN DAMIAN TEXOLOCO	554,791.00	514,056.00	1.0792	1.1816%	10,871.56
30.-	SAN FCO. TETLANOHCAN	938,104.00	953,365.00	0.9840	1.0773%	9,912.08
31.-	SAN JERONIMO ZACUALPAN	210,450.00	329,805.90	0.6381	0.6986%	6,427.82
32.-	SAN JOSE TEACALCO	495,498.00	678,822.50	0.7299	0.7991%	7,352.90
33.-	SAN JUAN HUACTZINCO	325,825.00	388,845.00	0.8379	0.9174%	8,440.75
34.-	SAN LORENZO AXOCOMANITLA	196,840.00	191,300.00	1.0290	1.1265%	10,365.05
35.-	SAN LUCAS TECOPILCO	339,435.00	190,740.00	1.7796	1.9483%	17,926.18
36.-	SAN PABLO DEL MONTE	5,982,649.00	4,678,325.50	1.2788	1.4000%	12,881.79
37.-	SANTA ANA NOPALUCAN	374,615.00	121,180.00	3.0914	3.3844%	31,140.61
38.-	SANTA APOLONIA TEACALCO	701,600.00	149,147.00	4.7041	5.1500%	47,385.78
39.-	SANTA CATARINA AYOMETLA	260,484.50	243,755.00	1.0686	1.1699%	10,764.68
40.-	SANTA CRUZ QUILEHTLA	464,592.00	159,572.52	2.9115	3.1875%	29,328.28
41.-	SANTA CRUZ TLAXCALA	542,823.00	293,000.00	1.8526	2.0283%	18,662.23
42.-	SANTA ISABEL XILOXOXTLA	801,542.00	475,444.00	1.6859	1.8457%	16,982.43
43.-	TENANCINGO	472,790.00	359,520.00	1.3151	1.4397%	13,247.02
44.-	TEOLOCHOLCO	1,507,481.15	1,214,310.00	1.2414	1.3591%	12,505.33
45.-	TEPETITLA DE LARDIZABAL	506,684.63	608,479.00	0.8327	0.9116%	8,388.13
46.-	TEPEYANCO	284,184.00	179,288.00	1.5851	1.7353%	15,966.93
47.-	TERRENATE	715,567.00	141,544.00	5.0554	5.5347%	50,925.09
48.-	TETLA DE LA SOLIDARIDAD	1,546,316.27	1,772,654.01	0.8723	0.9550%	8,787.14
49.-	TETLATLAHUCA	432,960.00	672,936.00	0.6434	0.7044%	6,481.07
50.-	TLAXCALA	41,151,201.19	44,625,525.00	0.9221	1.0096%	9,289.07
51.-	TLAXCO	1,157,244.00	1,276,157.50	0.9068	0.9928%	9,134.69
52.-	TOTATLÁN	264,151.01	175,362.00	1.5063	1.6491%	15,173.64
53.-	TOTOLAC	931,275.50	1,001,432.00	0.9299	1.0181%	9,367.63
54.-	TZOMPANTEPEC	811,949.00	1,405,779.00	0.5776	0.6323%	5,818.15
55.-	XALOZTOC	1,245,689.00	1,101,340.50	1.1311	1.2383%	11,393.60
56.-	XALTOCAN	444,678.50	1,267,775.00	0.3508	0.3840%	3,533.27
57.-	XICOHTZINCO	814,331.78	932,416.00	0.8734	0.9561%	8,797.61
58.-	YAUHQUEMEHCAN	3,143,358.30	2,072,467.00	1.5167	1.6605%	15,278.45
59.-	ZACATELCO	5,092,783.57	3,379,735.00	1.5069	1.6497%	15,179.08
60.-	ZITLALTEPEC DE T. S. S.	145,960.37	103,010.00	1.4170	1.5513%	14,273.44
TOTALES		171,241,489.00	153,222,184.16	91.3412	100.0000%	920,109.62

		DETERMINACIÓN DEL FONDO NIVEL AGUA 5% (V)			
DISTRIBUCION DE GASOLINAS Y DIESEL 2017		9,201,096.20		460,054.81	
JULIO SEPTIEMBRE DE 2018					
NO.	MUNICIPIO	DERECHOS DE AGUA 2017 (A)	DINAMICA DE CRECIMIENTO B=(A/A)	FACTOR DE DISTRIBUCIÓN C=B/TOTALB	PARTICIPACIÓN D=C*F5
1.-	ACUAMANALA DE M. H.	94,088.00	0.0005	0.0549%	252.78
2.-	ATLTZAYANCA	362,219.00	0.0021	0.2115%	973.13
3.-	AMAXAC DE GRO.	604,125.00	0.0035	0.3528%	1,623.03
4.-	APETATITLAN DE A. C.	2,483,345.50	0.0145	1.4502%	6,671.72
5.-	APIZACO	30,927,775.00	0.1806	18.0609%	83,090.10
6.-	ATLANGATEPEC	204,751.00	0.0012	0.1196%	550.08
7.-	BENITO JUAREZ	476,055.00	0.0028	0.2780%	1,278.96
8.-	CALPULALPAN	8,126,219.50	0.0475	4.7455%	21,831.78
9.-	CHIAUTEMPAN	13,446,658.22	0.0785	7.8525%	36,125.59
10.-	CONTLA DE J. C.	939,723.00	0.0055	0.5488%	2,524.65
11.-	CUAPIAXTLA	680,249.50	0.0040	0.3972%	1,827.55
12.-	CUAXOMULCO	769,104.50	0.0045	0.4491%	2,066.26
13.-	EL CARMEN TEQUEXQUITLA	713,232.22	0.0042	0.4165%	1,916.16
14.-	EMILIANO ZAPATA	194,767.50	0.0011	0.1137%	523.26
15.-	ESPAÑITA	999,676.00	0.0058	0.5838%	2,685.71
16.-	HUAMANTLA	24,062,117.86	0.1405	14.0516%	64,644.92
17.-	HUEYOTLIPAN	2,175,933.08	0.0127	1.2707%	5,845.83
18.-	IXTACUIXTLA DE M. M.	301,480.00	0.0018	0.1761%	809.95
19.-	IXTENCO	1,266,681.36	0.0074	0.7397%	3,403.05
20.-	LA MAGDALENA TLALTELULCO	1,029,941.00	0.0060	0.6015%	2,767.02
21.-	LAZARO CARDENAS	190,809.49	0.0011	0.1114%	512.63
22.-	MAZATECOCHCO DE J. M. M.	778,713.00	0.0045	0.4547%	2,092.08
23.-	MUÑOZ DE D. A.	136,760.00	0.0008	0.0799%	367.42
24.-	NANACAMILPA DE M. A.	3,554,945.65	0.0208	2.0760%	9,550.66
25.-	NATIVITAS	1,022,015.00	0.0060	0.5968%	2,745.73
26.-	PANOTLA	1,462,818.73	0.0085	0.8542%	3,929.99
27.-	PAPALOTLA DE X.	977,204.00	0.0057	0.5707%	2,625.34
28.-	SANCTORUM DE L. C.	402,227.12	0.0023	0.2349%	1,080.62
29.-	SAN DAMIAN TEXOLOC	554,791.00	0.0032	0.3240%	1,490.49
30.-	SAN FCO. TETLANOHCAN	938,104.00	0.0055	0.5478%	2,520.30
31.-	SAN JERONIMO ZACUALPAN	210,450.00	0.0012	0.1229%	565.39
32.-	SAN JOSE TEACALCO	495,498.00	0.0029	0.2894%	1,331.20
33.-	SAN JUAN HUACTZINCO	325,825.00	0.0019	0.1903%	875.36
34.-	SAN LORENZO AXOCOMANITLA	196,840.00	0.0011	0.1149%	528.83
35.-	SAN LUCAS TECOPILCO	339,435.00	0.0020	0.1982%	911.92
36.-	SAN PABLO DEL MONTE	5,982,649.00	0.0349	3.4937%	16,072.89
37.-	SANTA ANA NOPALUCAN	374,615.00	0.0022	0.2188%	1,006.44
38.-	SANTA APOLONIA TEACALCO	701,600.00	0.0041	0.4097%	1,884.91
39.-	SANTA CATARINA AYOMETLA	260,484.50	0.0015	0.1521%	699.81
40.-	SANTA CRUZ QUILEHTLA	464,592.00	0.0027	0.2713%	1,248.17
41.-	SANTA CRUZ TLAXCALA	542,823.00	0.0032	0.3170%	1,458.34
42.-	SANTA ISABEL XILOXOTLA	801,542.00	0.0047	0.4681%	2,153.41
43.-	TENANCINGO	472,790.00	0.0028	0.2761%	1,270.19
44.-	TEOLOCHOLCO	1,507,481.15	0.0088	0.8803%	4,049.98
45.-	TEPETITLA DE LARDIZABAL	506,684.63	0.0030	0.2959%	1,361.25
46.-	TEPEYANCO	284,184.00	0.0017	0.1660%	763.48
47.-	TERRENATE	715,567.00	0.0042	0.4179%	1,922.43
48.-	TETLA DE LA SOLIDARIDAD	1,546,316.27	0.0090	0.9030%	4,154.31
49.-	TETLATLAHUCA	432,960.00	0.0025	0.2528%	1,163.18
50.-	TLAXCALA	41,151,201.19	0.2403	24.0311%	110,556.20
51.-	TLAXCO	1,157,244.00	0.0068	0.6758%	3,109.03
52.-	TOCATLÁN	264,151.01	0.0015	0.1543%	709.66
53.-	TOTOLAC	931,275.50	0.0054	0.5438%	2,501.95
54.-	TZOMPANTEPEC	811,949.00	0.0047	0.4742%	2,181.37
55.-	XALOZTOC	1,245,689.00	0.0073	0.7274%	3,346.65
56.-	XALTOCAN	444,678.50	0.0026	0.2597%	1,194.67
57.-	XICOHTZINCO	814,331.78	0.0048	0.4755%	2,187.77
58.-	YAUHQUEMEHCAN	3,143,358.30	0.0184	1.8356%	8,444.90
59.-	ZACATELCO	5,092,783.57	0.0297	2.9740%	13,682.20
60.-	ZITLALTEPEC DE T. S. S.	145,960.37	0.0009	0.0852%	392.13
TOTALES		171,241,489.00	1.0000	100.0000%	460,054.81

		TOTAL FONDO DE GASOLINAS Y DIESEL (ANEXO 17 AL CCAMFF)					
JULIO SEPTIEMBRE DE 2018							
	MUNICIPIO	PARTICIPACION FONDO I (A)	PARTICIPACION FONDO II (B)	PARTICIPACION FONDO III (C)	PARTICIPACION FONDO IV (D)	PARTICIPACION FONDO V (E)	TOTAL A DISTRIB. JUL-SEP DE 2018
1.-	ACUAMANALA DE M. H.	29,981.25	10,835.63	2,043.12	18,949.52	252.78	62,062.29
2.-	ATLTZAYANCA	86,897.56	87,676.42	4,642.12	8,477.84	973.13	188,667.07
3.-	AMAXAC DE GRO.	56,390.05	15,721.79	2,835.99	11,875.28	1,623.03	88,446.15
4.-	APETATITLAN DE A. C.	77,273.20	13,599.67	8,756.69	20,818.64	6,671.72	127,119.91
5.-	APIZACO	397,847.42	16,220.82	97,170.33	10,829.37	83,090.10	605,158.03
6.-	ATLANGATEPEC	33,381.66	17,902.51	1,329.09	7,553.93	550.08	60,717.26
7.-	BENITO JUAREZ	30,553.05	14,021.76	576.52	9,735.43	1,278.96	56,165.72
8.-	CALPULALPAN	244,834.24	12,473.95	15,080.91	9,957.77	21,831.78	304,178.65
9.-	CHIAUTEMPAN	354,264.54	13,104.14	20,186.09	10,437.83	36,125.59	434,118.21
10.-	CONTLA DE J. C.	193,954.66	15,676.61	3,675.74	18,172.20	2,524.65	234,003.87
11.-	CUAPIAXTLA	77,607.17	9,788.55	1,781.98	9,257.59	1,827.55	100,262.83
12.-	CUAXOMULCO	26,676.99	19,207.13	1,313.13	35,485.01	2,066.26	84,748.53
13.-	EL CARMEN TEQUEXQUITLA	87,332.73	13,153.66	3,590.85	17,999.40	1,916.16	123,992.79
14.-	EMILIANO ZAPATA	23,079.24	11,815.27	418.14	11,707.93	523.26	47,543.84
15.-	ESPAÑITA	43,861.18	46,396.23	1,600.83	11,865.35	2,685.71	106,409.31
16.-	HUAMANTLA	470,020.01	11,877.02	28,614.61	14,482.35	64,644.92	589,638.91
17.-	HUEYOTLIPAN	73,751.35	9,982.16	1,741.07	16,121.80	5,845.83	107,442.21
18.-	IXTACUIXTLA DE M. M.	193,924.30	10,184.35	8,076.89	10,073.33	809.95	223,068.83
19.-	IXTENCO	35,825.70	11,611.98	1,032.64	8,585.29	3,403.05	60,458.66
20.-	LA MAGDALENA TLATELULCO	95,499.77	14,576.48	4,181.14	15,049.99	2,767.02	132,074.41
21.-	LAZARO CARDENAS	15,701.57	24,377.30	341.83	17,023.93	512.63	57,957.26
22.-	MAZATECOCHCO DE J. M. M.	55,160.44	15,548.26	1,084.41	19,479.43	2,092.08	93,364.63
23.-	MUÑOZ DE D. A.	23,676.33	8,221.28	584.69	3,769.55	367.42	36,619.28
24.-	NANACAMILPA DE M. A.	91,664.20	14,145.79	5,903.44	17,723.41	9,550.66	138,987.50
25.-	NATIVITAS	126,771.36	14,538.39	2,076.01	72,458.81	2,745.73	218,590.29
26.-	PANOTLA	137,402.69	18,226.74	7,431.43	17,955.50	3,929.99	184,946.34
27.-	PAPALOTLA DE X.	153,645.69	12,270.91	15,749.87	10,112.19	2,625.34	194,404.01
28.-	SANCTORUM DE L. C.	48,020.60	11,512.91	2,117.23	12,169.47	1,080.62	74,900.84
29.-	SAN DAMIAN TEXOLOC	28,179.85	20,029.26	557.49	10,871.56	1,490.49	61,128.65
30.-	SAN FCO. TETLANOHCAN	55,205.98	12,643.24	610.02	9,912.08	2,520.30	80,891.61
31.-	SAN JERONIMO ZACUALPAN	19,061.50	8,398.91	284.39	6,427.82	565.39	34,738.01
32.-	SAN JOSE TEACALCO	29,971.13	9,896.93	343.08	7,352.90	1,331.20	48,895.24
33.-	SAN JUAN HUACTZINCO	38,006.61	15,562.74	709.65	8,440.75	875.36	63,595.11
34.-	SAN LORENZO AXOCOMANITLA	28,427.79	15,750.05	590.98	10,365.05	528.83	55,662.70
35.-	SAN LUCAS TECOPILCO	15,843.26	17,916.85	718.42	17,926.18	911.92	53,316.63
36.-	SAN PABLO DEL MONTE	390,854.32	9,304.75	4,974.02	12,881.79	16,072.89	434,087.78
37.-	SANTA ANA NOPALUCAN	39,332.37	24,869.60	544.82	31,140.61	1,006.44	96,893.84
38.-	SANTA APOLONIA TEACALCO	23,069.12	20,304.34	227.18	47,385.78	1,884.91	92,871.33
39.-	SANTA CATARINA AYOMETLA	44,615.14	16,142.26	828.74	10,764.68	699.81	73,050.64
40.-	SANTA CRUZ QUILEHTLA	36,276.05	19,603.75	1,074.50	29,328.28	1,248.17	87,530.75
41.-	SANTA CRUZ TLAXCALA	102,427.09	13,934.09	8,456.18	18,662.23	1,458.34	144,937.93
42.-	SANTA ISABEL XILOXOTLA	25,260.15	8,969.74	1,475.72	16,982.43	2,153.41	54,841.46
43.-	TENANCIINGO	64,941.67	20,399.01	1,993.00	13,247.02	1,270.19	101,850.88
44.-	TEOLOCHOLCO	123,365.89	10,766.90	4,943.65	12,505.33	4,049.98	155,631.75
45.-	TEPETITLA DE LARDIZABAL	106,566.27	16,961.70	2,593.81	8,388.13	1,361.25	135,871.16
46.-	TEPEYANCO	60,959.35	11,299.99	2,123.01	15,966.93	763.48	91,112.76
47.-	TERRENATE	74,616.63	23,896.25	1,689.28	50,925.09	1,922.43	153,049.68
48.-	TETLA DE LA SOLIDARIDAD	165,025.92	11,037.34	23,788.27	8,787.14	4,154.31	212,792.98
49.-	TETLATLAHUCA	67,876.54	10,720.62	376.31	6,481.07	1,163.18	86,617.73
50.-	TLAXCALA	480,970.12	10,339.63	93,113.75	9,289.07	110,556.20	704,268.77
51.-	TLAXCO	215,237.56	12,775.21	6,837.22	9,134.69	3,109.03	247,093.71
52.-	TOCATLÁN	29,566.32	9,338.98	798.51	15,173.64	709.66	55,587.12
53.-	TOTOLAC	110,381.61	9,993.40	8,252.43	9,367.63	2,501.95	140,497.02
54.-	TZOMPANTEPEC	82,778.62	10,862.25	3,294.36	5,818.15	2,181.37	104,934.75
55.-	XALOZTOC	120,962.33	9,440.54	8,252.43	11,393.60	3,346.65	153,395.55
56.-	XALTOCAN	51,932.08	6,065.77	3,363.97	3,533.27	1,194.67	66,089.76
57.-	XICOHTZINCO	68,964.47	10,091.15	6,207.89	8,797.61	2,187.77	96,248.89
58.-	YAUHQUEMEHCAN	193,782.62	12,452.25	18,796.91	15,278.45	8,444.90	248,755.13
59.-	ZACATELCO	215,996.58	6,147.48	6,961.99	15,179.08	13,682.20	257,967.33
60.-	ZITLALTEPEC DE T. S. S.	45,313.44	9,526.90	1,336.03	14,273.44	392.13	70,841.94
TOTAL:		6,440,767.34	920,109.62	460,054.81	920,109.62	460,054.81	9,201,096.20

CONCILIACION DE PARTICIPACIONES A MUNICIPIOS JULIO SEPTIEMBRE 2018					
NO.	MUNICIPIO	TOTAL DE PARTICIPACIONES FORMULA	TOTAL DE PARTICIPACIONES CALENDARIO JUL-SEP 2018	AJUSTE JULIO SEP 2018	%
1.-	ACUAMANALA DE M. H.	62,062.29	80,629.80	-18,567.51	-23.03%
2.-	ATLTZAYANCA	188,667.07	140,700.46	47,966.62	34.09%
3.-	AMAXAC DE GRO.	88,446.15	100,981.22	-12,535.07	-12.41%
4.-	APETATITLAN DE A. C.	127,119.91	129,205.52	-2,085.62	-1.61%
5.-	APIZACO	605,158.03	538,822.85	66,335.18	12.31%
6.-	ATLANGATEPEC	60,717.26	105,957.27	-45,240.01	-42.70%
7.-	BENITO JUAREZ	56,165.72	82,826.61	-26,660.89	-32.19%
8.-	CALPULALPAN	304,178.65	269,553.96	34,624.69	12.85%
9.-	CHIAUTEMPAN	434,118.21	359,009.17	75,109.04	20.92%
10.-	CONTLA DE J. C.	234,003.87	197,746.32	36,257.55	18.34%
11.-	CUAPIAXTLA	100,262.83	125,207.12	-24,944.29	-19.92%
12.-	CUAXOMULCO	84,748.53	91,749.49	-7,000.97	-7.63%
13.-	EL CARMEN TEQUEXQUITLA	123,992.79	128,172.08	-4,179.28	-3.26%
14.-	EMILIANO ZAPATA	47,543.84	74,296.02	-26,752.18	-36.01%
15.-	ESPAÑITA	106,409.31	93,080.77	13,328.54	14.32%
16.-	HUAMANTLA	589,638.91	450,098.60	139,540.31	31.00%
17.-	HUEYOTLIPAN	107,442.21	124,936.30	-17,494.09	-14.00%
18.-	IXTACUIXTLA DE M. M.	223,068.83	210,154.91	12,913.92	6.14%
19.-	IXTENCO	60,458.66	100,583.63	-40,124.97	-39.89%
20.-	LA MAGDALENA TLALTULCO	132,074.41	130,591.72	1,482.69	1.14%
21.-	LAZARO CARDENAS	57,957.26	81,126.32	-23,169.06	-28.56%
22.-	MAZATECOCHCO DE J. M. M.	93,364.63	100,190.39	-6,825.76	-6.81%
23.-	MUÑOZ DE D. A.	36,619.28	79,425.78	-42,806.50	-53.89%
24.-	NANACAMILPA DE M. A.	138,987.50	141,853.16	-2,865.65	-2.02%
25.-	NATIVITAS	218,590.29	164,717.74	53,872.55	32.71%
26.-	PANOTLA	184,946.34	170,913.43	14,032.91	8.21%
27.-	PAPALOTLA DE X.	194,404.01	187,858.99	6,545.02	3.48%
28.-	SANCTORUM DE L. C.	74,900.84	98,779.38	-23,878.54	-24.17%
29.-	SAN DAMIAN TEXOLOCO	61,128.65	86,453.95	-25,325.29	-29.29%
30.-	SAN FCO. TETLANOHCAN	80,891.61	107,940.18	-27,048.57	-25.06%
31.-	SAN JERONIMO ZACUALPAN	34,738.01	86,261.68	-51,523.67	-59.73%
32.-	SAN JOSE TEACALCO	48,895.24	87,894.57	-38,999.33	-44.37%
33.-	SAN JUAN HUACTZINCO	63,595.11	87,461.34	-23,866.24	-27.29%
34.-	SAN LORENZO AXOCOMANITLA	55,662.70	77,814.81	-22,152.12	-28.47%
35.-	SAN LUCAS TECOPILO	53,316.63	73,915.20	-20,598.57	-27.87%
36.-	SAN PABLO DEL MONTE	434,087.78	328,774.75	105,313.02	32.03%
37.-	SANTA ANA NOPALUCAN	96,893.84	91,604.65	5,289.19	5.77%
38.-	SANTA APOLONIA TEACALCO	92,871.33	74,189.71	18,681.61	25.18%
39.-	SANTA CATARINA AYOMETLA	73,050.64	95,881.20	-22,830.56	-23.81%
40.-	SANTA CRUZ QUILEHTLA	87,530.75	83,873.21	3,657.53	4.36%
41.-	SANTA CRUZ TLAXCALA	144,937.93	133,684.94	11,252.99	8.42%
42.-	SANTA ISABEL XILOXOTLA	54,841.46	77,920.29	-23,078.84	-29.62%
43.-	TENANCINGO	101,850.88	110,471.96	-8,621.07	-7.80%
44.-	TEOLOCHOLCO	155,631.75	149,936.57	5,695.18	3.80%
45.-	TEPETITLA DE LARDIZABAL	135,871.16	135,588.96	282.20	0.21%
46.-	TEPEYANCO	91,112.76	103,892.64	-12,779.88	-12.30%
47.-	TERRENATE	153,049.68	115,877.57	37,172.11	32.08%
48.-	TETLA DE LA SOLIDARIDAD	212,792.98	190,929.26	21,863.71	11.45%
49.-	TETLATLAHUCA	86,617.73	109,187.12	-22,569.39	-20.67%
50.-	TLAXCALA	704,268.77	623,377.63	80,891.13	12.98%
51.-	TLAXCO	247,093.71	229,514.07	17,579.64	7.66%
52.-	TOCATLÁN	55,587.12	82,383.23	-26,796.12	-32.53%
53.-	TOTOLAC	140,497.02	158,893.30	-18,396.29	-11.58%
54.-	TZOMPANTEPEC	104,934.75	142,696.35	-37,761.61	-26.46%
55.-	XALOZTOC	153,395.55	159,304.52	-5,908.98	-3.71%
56.-	XALTOCAN	66,089.76	108,070.96	-41,981.20	-38.85%
57.-	XICOHTZINCO	96,248.89	115,158.47	-18,909.58	-16.42%
58.-	YAUHQUEMEHCAN	248,755.13	197,548.62	51,206.51	25.92%
59.-	ZACATELCO	257,967.33	231,927.30	26,040.03	11.23%
60.-	ZITLALTEPEC DE T. S. S.	70,841.94	97,184.86	-26,342.93	-27.11%
TOTAL		9,201,096.20	9,114,782.94	86,313.26	0.95%

* * * * *

PUBLICACIONES OFICIALES

* * * * *

El Periódico Oficial del Estado de Tlaxcala es integrante activo de la Red de Publicaciones Oficiales Mexicanas (REPOMEX) y de la Red de Boletines Oficiales Americanos (REDBOA).

