



PERIÓDICO OFICIAL

GOBIERNO DEL ESTADO DE TLAXCALA

Las leyes, decretos y demás disposiciones de carácter oficial son obligatorias por el sólo hecho de ser publicadas en este periódico.



Tlaxcala, Tlax., a
30 de Enero del 2020

Luis Miguel Álvarez Landa
Oficial Mayor de Gobierno
Director

TOMO XCIX
SEGUNDA ÉPOCA
No. Extraordinario

ÍNDICE

PODER EJECUTIVO

SECRETARÍA DE PLANEACIÓN Y FINANZAS

*ACUERDO PARA LA DISTRIBUCIÓN DE LOS RECURSOS DEL CUARTO AJUSTE
TRIMESTRAL DE PARTICIPACIONES A MUNICIPIOS DEL EJERCICIO FISCAL DE 2019.*



Al margen un sello con el Escudo Nacional, que dice: Estados Unidos Mexicanos, Gobierno del Estado de Tlaxcala.

MARÍA ALEJANDRA MARISELA NANDE ISLAS Secretaria de Planeación y Finanzas del Gobierno del Estado de Tlaxcala y Presidenta del Consejo Permanente de Coordinación Hacendaria, con fundamento en lo dispuesto por los artículos 32 de la Ley Orgánica de la Administración Pública del Estado; 4-A y 6 de la Ley de Coordinación Fiscal; 299, 504-A, 504-B, 506, 527, y 529 del Código Financiero para el Estado de Tlaxcala y sus Municipios, y 109 del Decreto de Presupuesto de Egresos del Estado de Tlaxcala para el Ejercicio Fiscal 2019, y

CONSIDERANDO

Que el Gobierno del Estado ha implementado acciones de colaboración administrativa entre los municipios del estado, fortaleciendo entre ambas instancias la hacienda pública tanto estatal como municipal, cuya prioridad es alcanzar los objetivos de la administración pública.

Que una de las principales tareas del Gobierno del Estado es la debida administración de la Hacienda Pública, que implica una mayor transparencia y rendición de cuentas cuya finalidad es dar certidumbre y mayores herramientas para una correcta y oportuna toma de decisiones, en este sentido, el marco legal en nuestra Entidad le confiere al Ejecutivo Estatal la responsabilidad de la debida administración de los recursos públicos, dando cumplimiento a los preceptos legales federales y estatales vigentes.

Que en el periodo Octubre-Diciembre de 2019, los ingresos provenientes de participaciones federales e incentivos económicos transferidos al Estado de Tlaxcala, en comparación con las cifras aprobadas en la Ley de Ingresos para el Estado de Tlaxcala, presenta un comportamiento negativo de -6.77%, sin considerar los recursos transferidos del Fondo de Estabilización de los Ingresos de las Entidades Federativas (FEIEF), ya que este último fue distribuido en tiempo y forma tal como lo establece la normatividad federal y estatal aplicable, en este sentido los ingresos provenientes de fuentes locales que son recaudados directamente por el Estado, presentaron un crecimiento del 47.91%.

Que con base en lo anterior, es por conducto del Ejecutivo Estatal que debe efectuarse la determinación correspondiente a los ingresos participables de los municipios considerando lo establecido en la norma federal y estatal, en este sentido el resultado obtenido fue un decremento de manera general en el Fondo Estatal Participable, distribuido entre los municipios con base en la población y en la eficiencia recaudatoria del Impuesto Predial y los Derechos por el Suministro de Agua Potable, en estricto apego a lo establecido en la Ley de Coordinación Fiscal y en el Código Financiero para el Estado de Tlaxcala y sus Municipios.

Que en lo que compete al cuarto trimestre de 2019, la distribución que le corresponde a los Municipios se lleva a cabo dando cumplimiento a lo establecido en la Ley de Coordinación Fiscal y se determina con base a la legislación local, a través del Código Financiero para el Estado de Tlaxcala y sus Municipios, mismo que

establece los conceptos participables, así como la fórmula señalada en los artículos 503, 504, 504-A, y 506 del Código antes mencionado.

Que la fórmula antes mencionada considera el Fondo Estatal Participable, el Fondo de Compensación y el Incentivo a la Venta Final de Gasolinas y Diésel, los cálculos tienen como base la última información oficial de población de cada Municipio dada a conocer por el Instituto Nacional de Estadística y Geografía (INEGI) y la eficiencia recaudatoria del Impuesto Predial y de los Derechos por el Suministro de Agua del ejercicio fiscal 2018, estas últimas cifras son aprobadas por el Comité de Vigilancia del Sistema de Participaciones, Organismo perteneciente al Sistema Nacional de Coordinación Fiscal del cual son integrantes 8 Estados (representado a las 32 Entidades Federativas), el INDETEC y la Secretaría de Hacienda y Crédito Público.

Que en lo que compete a Municipios una vez validadas y aprobadas las cifras del cuarto ajuste trimestral de participaciones, por el Consejo Permanente de Coordinación Hacendaria, Organismo del Sistema Estatal de Coordinación Hacendaria, tal como lo establece el Código Financiero para el Estado de Tlaxcala y sus Municipios, los montos sujetos a distribución, son los siguientes:

Cuarto Ajuste Trimestral a Municipios 2019.	\$ -32,338,310.86
Cuarto Ajuste Trimestral de Fondo de Compensación a Municipios 2019.	\$ -2,684,004.49
Cuarto Ajuste Trimestral del Gasolinas y Diésel a Municipios 2019.	\$ -546,958.01
Total Cuarto Ajuste Trimestral de 2019	\$ -35,569,273.36

Por lo antes expuesto y en atención a los acuerdos tomados en la Décima Segunda Sesión Ordinaria del Consejo Permanente de Coordinación Hacendaria, tengo a bien expedir el siguiente:

ACUERDO PARA LA DISTRIBUCIÓN DE LOS RECURSOS DEL CUARTO AJUSTE TRIMESTRAL DE PARTICIPACIONES A MUNICIPIOS DEL EJERCICIO FISCAL DE 2019.

ARTÍCULO PRIMERO. El Ejecutivo del Estado de Tlaxcala, lleva a cabo la determinación de los recursos del Cuarto Ajuste Trimestral de Participaciones a Municipios del Ejercicio Fiscal dos mil diecinueve, de la manera siguiente:

- **Cuarto Ajuste de Participaciones a Municipios 2019:** \$ -32,338,310.86 (Menos treinta y dos millones trescientos treinta y ocho mil trescientos diez pesos, 86/100 M.N.)
- **Cuarto Ajuste de Fondo de Compensación a Municipios 2019:** \$ -2,684,004.49 (menos dos millones seiscientos ochenta y cuatro mil cuatro pesos, 49/100 M.N.)

- **Cuarto Ajuste de Gasolinas y Diésel a Municipios 2019:** \$ -546,958.01 (menos Quinientos cuarenta y seis mil novecientos cincuenta y ocho pesos, 01/100 M.N.)

La distribución del Fondo Estatal Participable a Municipios del cuarto trimestre de 2019, se lleva a cabo considerando los conceptos establecidos en la Ley de Coordinación Fiscal, así como la legislación Estatal, en cumplimiento a los artículos 503, 504, 504-A, y 506 del Código Financiero para el Estado de Tlaxcala y sus Municipios vigente.

ARTÍCULO SEGUNDO. La distribución de los montos antes mencionados, fueron aprobados por los miembros integrantes del Consejo Permanente de Coordinación Hacendaria, en su Décima Segunda Sesión Ordinaria llevada a cabo el 29 de enero de 2020.

ARTÍCULO TERCERO. El incremento o decremento de los recursos que corresponda a los Municipios con base en este Acuerdo, deberán ser incrementados o disminuidos en sus presupuestos y aplicarlos o descontarlos a los rubros establecidos en el artículo 299 del Código Financiero para el Estado de Tlaxcala y sus Municipios vigente, así como en lo establecido en la Ley de Disciplina Financiera para las Entidades Federativas y sus Municipios y la aplicación de los mismos deberá informarse a través de la cuenta pública del presente ejercicio.

ARTÍCULO CUARTO. A la entrada en vigor del presente Acuerdo el Ejecutivo del Estado, a través de la Secretaría de Planeación y Finanzas, transferirá o retendrá a los Municipios los recursos que le correspondan, tal como se estableció en los acuerdos aprobados de la Décima Segunda Sesión Ordinaria del Consejo Permanente de Coordinación Hacendaria, observando lo establecido en el segundo párrafo del artículo 506 del Código Financiero para el Estado de Tlaxcala y sus Municipios vigente.

TRANSITORIO

ARTÍCULO ÚNICO. El presente Acuerdo entrará en vigor el día hábil siguiente al de su publicación en el Periódico Oficial del Gobierno del Estado de Tlaxcala.




El presente Acuerdo se emite en la Ciudad de Tlaxcala de Xicohténcatl, a los treinta días del mes de enero del año dos mil veinte.

La Secretaria de Planeación y Finanzas del Gobierno del Estado de Tlaxcala y Presidenta del Consejo Permanente de Coordinación Hacendaria.

ING. MARÍA ALEJANDRA MARISELA NANDE ISLAS.

Rúbrica

* * * * *

 					
RESUMEN DE PARTICIPACIONES, FOCO, GASOLINAS Y DIESEL 4TO TRIM A MUNICIPIOS 2019					
NO.	MUNICIPIO	4TO AJUSTE TRIMESTRAL PARTICIPACIONES 2019	4TO AJUSTE TRIMESTRAL FOCO 2019	4TO AJUSTE TRIMESTRAL GASOLINAS Y DIESEL 2019	TOTAL CUARTO AJUSTE TRIMESTRAL 2019
1.-	ACUAMANALA DE M. H.	-774,976.80	105,361.23	44,454.50	-625,161.06
2.-	ATLTZAYANCA	-490,972.81	-208,399.98	-71,018.18	-770,390.97
3.-	AMAXAC DE GRO.	-378,013.25	-26,815.31	-5,653.51	-410,482.08
4.-	APETATITLAN DE A. C.	-495,329.50	-50,759.70	-12,890.28	-558,979.49
5.-	APIZACO	-2,094,060.48	-135,758.14	-20,075.98	-2,249,894.60
6.-	ATLANGATEPEC	-640,822.96	80,299.16	34,608.81	-525,914.99
7.-	BENITO JUAREZ	-356,897.31	3,857.87	4,554.25	-348,485.19
8.-	CALPULALPAN	-850,117.49	-70,552.67	-10,993.67	-931,663.83
9.-	CHIAUTEMPAN	-1,078,573.58	-117,966.27	-22,426.06	-1,218,965.91
10.-	CONTLA DE J. C.	-603,599.15	-73,832.24	-16,083.13	-693,514.52
11.-	CUAPIAXTLA	-378,397.85	-14,563.56	-234.42	-393,195.84
12.-	CUAXOMULCO	-300,878.04	-98,158.79	-33,673.87	-432,710.69
13.-	EL CARMEN TEQUEXQUITLA	-341,152.73	-71,232.11	-21,043.08	-433,427.91
14.-	EMILIANO ZAPATA	-376,546.45	17,978.47	9,592.23	-348,975.75
15.-	ESPAÑITA	-352,560.89	-109,858.79	-37,059.93	-499,479.62
16.-	HUAMANTLA	-1,480,750.50	-165,754.83	-32,615.57	-1,679,120.90
17.-	HUEYOTLIPAN	-288,494.46	-67,960.12	-20,665.94	-377,120.51
18.-	IXTACUIXTLA DE M. M.	-619,472.30	-35,615.26	-1,774.65	-656,862.21
19.-	IXTENCO	-193,545.85	-42,462.04	-13,274.56	-249,282.44
20.-	LA MAGDALENA TLALTTELULCO	-468,112.78	-39,398.76	-8,191.18	-515,702.71
21.-	LAZARO CARDENAS	-187,552.55	-78,581.25	-27,494.65	-293,628.45
22.-	MAZATECOCHCO DE J. M. M.	-346,490.18	-52,700.13	-15,479.92	-414,670.23
23.-	MUÑOZ DE D. A.	-212,509.86	3,425.67	3,324.31	-205,759.89
24.-	NANACAMILPA DE M. A.	-584,102.90	-27,147.74	-3,038.64	-614,289.27
25.-	NATIVITAS	-529,188.46	-196,140.52	-64,612.83	-789,941.81
26.-	PANOTLA	-617,009.54	-50,467.51	-9,636.25	-677,113.30
27.-	PAPALOTLA DE X.	-592,363.44	-46,820.60	-7,700.62	-646,884.66
28.-	SANCTORUM DE L. C.	-344,703.03	-15,737.44	-2,069.35	-362,509.82
29.-	SAN DAMIAN TEXOLOC	-374,455.56	-9,057.82	-212.59	-383,725.97
30.-	SAN FCO. TETLANOHCAN	-438,858.22	10,172.65	8,359.28	-420,326.29
31.-	SAN JERONIMO ZACUALPAN	-339,735.27	36,819.89	16,243.84	-286,671.54
32.-	SAN JOSE TEACALCO	-364,881.85	25,870.89	12,743.17	-326,267.80
33.-	SAN JUAN HUACTZINCO	-347,788.01	-4,826.83	1,571.17	-351,043.67
34.-	SAN LORENZO AXOCOMANITLA	-322,047.05	-9,716.89	-766.39	-332,530.32
35.-	SAN LUCAS TECOPILCO	-404,006.14	-3,323.95	1,599.07	-405,731.02
36.-	SAN PABLO DEL MONTE	-935,207.97	-99,497.35	-15,225.97	-1,049,931.29
37.-	SANTA ANA NOPALUCAN	-296,637.22	-109,462.26	-37,422.02	-443,521.49
38.-	SANTA APOLONIA TEACALCO	-335,641.67	-119,853.53	-41,692.40	-497,187.59
39.-	SANTA CATARINA AYOMETLA	-316,086.29	-26,469.60	-6,354.72	-348,910.61
40.-	SANTA CRUZ QUILEHTLA	-181,977.96	-122,891.23	-43,166.93	-348,036.12
41.-	SANTA CRUZ TLAXCALA	-525,257.90	-43,693.54	-9,167.35	-578,118.79
42.-	SANTA ISABEL XILOXOXTLA	-414,564.43	14,441.30	8,609.22	-391,513.91
43.-	TENANCINGO	-406,018.23	-38,503.33	-9,483.21	-454,004.77
44.-	TEOLOCHOLCO	-504,556.83	-34,511.95	-5,006.41	-544,075.19
45.-	TEPETITLA DE LARDIZABAL	-466,005.52	-28,875.48	-3,881.57	-498,762.57
46.-	TEPEYANCO	-346,763.65	-34,520.96	-8,513.44	-389,798.05
47.-	TERRENATE	-354,450.52	-176,524.18	-60,522.66	-591,497.36
48.-	TETLA DE LA SOLIDARIDAD	-731,635.12	-28,421.12	472.62	-759,583.62
49.-	TETLATLAHUCA	-431,058.75	16,008.84	10,945.99	-404,103.92
50.-	TLAXCALA	-2,243,539.71	-181,038.28	-32,350.54	-2,456,928.53
51.-	TLAXCO	-631,312.25	-52,397.17	-7,013.97	-690,723.39
52.-	TOCATLÁN	-311,828.96	-9,530.09	-697.66	-322,056.71
53.-	TOTOLAC	-528,366.77	-9,876.83	3,777.93	-534,465.67
54.-	TZOMPANTEPEC	-445,020.26	5,090.52	7,683.17	-432,246.57
55.-	XALOZTOC	-467,580.06	-41,837.43	-7,984.34	-517,401.83
56.-	XALTOCAN	-621,391.26	98,175.77	41,871.32	-481,344.17
57.-	XICOHTZINCO	-593,735.79	43,541.54	22,205.04	-527,989.21
58.-	YAUHQUEMEHCAN	-720,931.29	-72,408.09	-14,726.78	-808,066.16
59.-	ZACATELCO	-688,944.06	-59,500.31	-9,193.30	-757,637.67
60.-	ZITLALTEPEC DE T. S. S.	-270,831.15	-31,626.31	-8,485.45	-310,942.90
TOTAL		-32,338,310.86	-2,684,004.49	-546,958.01	-35,569,273.36

Las cifras pueden no coincidir por el redondeo a dos decimales.

ANEXO I



DETERMINACIÓN DEL FONDO ESTATAL PARTICIPABLE
A LOS MUNICIPIOS PARA EL EJERCICIO FISCAL 2019
OCTUBRE - DICIEMBRE DE 2019



PARTICIPACIONES FEDERALES	PRONÓSTICO DE INGRESOS 2019	PORCENTAJE A REPARTIR	FONDO DE GARANTÍA
FONDO GENERAL DE PARTICIPACIONES	1,383,389,350.72	20.00%	276,677,870.14
FONDO DE FOMENTO MUNICIPAL	111,257,038.66	100.00%	111,257,038.66
FONDO DE FISCALIZACION	78,543,509.39	20.00%	15,708,701.88
IMPUESTO ESPECIAL SOBRE PROD. Y SERVICIOS	14,365,532.58	20.00%	2,873,106.52
IMPUESTO SOBRE TENENCIA O USO DE VEHÍCULOS	0.00	20.00%	0.00
ISAN COMPENSACION	2,418,207.38	20.00%	483,641.48
IMPUESTO SOBRE VEHÍCULOS NUEVOS	6,465,386.25	20.00%	1,293,077.25
TOTAL FONDO I	1,596,439,024.98		408,293,435.92

IMPUESTOS ESTATALES	PRONÓSTICO DE INGRESOS 2019	PORCENTAJE A REPARTIR	FONDO DE GARANTÍA
DIVERSIONES Y ESPECTACULOS PUBLICOS	228,942.63	60.00%	137,365.58
LOTERÍAS, RIFAS, SORTEOS Y CONCURSOS	102,005.41	50.00%	51,002.71
TENENCIA O USO DE VEHÍCULOS	749,467.64	10.00%	74,946.76
NÓMINAS	88,650,891.60	10.00%	8,865,089.16
HOSPEDAJE	824,571.35	20.00%	164,914.27
	90,555,878.63		9,293,318.48

TOTAL FONDO DE GARANTÍA 417,586,754.40

***PARTICIPACIONES FEDERALES	INGRESOS REALES 2019	PORCENTAJE A REPARTIR	PARTICIPACIÓN A MUNICIPIOS
FONDO GENERAL DE PARTICIPACIONES	1,242,481,513.00	20.00%	248,496,302.60
FONDO DE FOMENTO MUNICIPAL	100,539,345.00	100.00%	100,539,345.00
FONDO DE FISCALIZACION	80,736,365.00	20.00%	16,147,273.00
IMPUESTO ESPECIAL SOBRE PROD. Y SERVICIOS	20,568,504.00	20.00%	4,113,700.80
IMPUESTO SOBRE TENENCIA O USO DE VEHÍCULOS	0.00	20.00%	0.00
ISAN COMPENSACIÓN	2,380,323.00	20.00%	476,064.60
IMPUESTO SOBRE VEHÍCULOS NUEVOS	9,443,664.00	20.00%	1,888,732.80
TOTALES	1,456,149,714.00		371,661,418.80

INCREMENTO PARTICIPACIONES FEDERALES	INCREMENTO
FONDO GENERAL DE PARTICIPACIONES	-28,181,567.54
FONDO DE FOMENTO MUNICIPAL	-10,717,693.66
FONDO DE FISCALIZACION	438,571.12
IMPUESTO ESPECIAL SOBRE PROD. Y SERVICIOS	1,240,594.28
IMPUESTO SOBRE TENENCIA O USO DE VEHÍCULOS	0.00
ISAN COMPENSACIÓN	-7,576.88
IMPUESTO SOBRE VEHÍCULOS NUEVOS	595,655.55
TOTALES	-36,632,017.12

***IMPUESTOS ESTATALES	INGRESOS REALES 2019	PORCENTAJE A REPARTIR	PARTICIPACIÓN A MUNICIPIOS
DIVERSIONES Y ESPECTACULOS PUBLICOS	463,850.00	60.00%	278,310.00
LOTERIAS, RIFAS, SORTEOS Y CONCURSOS	180,176.00	50.00%	90,088.00
TENENCIA O USO DE VEHÍCULOS	156,536.00	10.00%	15,653.60
NÓMINAS	130,483,728.00	10.00%	13,048,372.80
HOSPEDAJE	773,002.00	20.00%	154,600.40
	132,057,292.00		13,587,024.80

IMPUESTOS ESTATALES	INCREMENTO ING. PROPIOS
DIVERSIONES Y ESPECTACULOS PUBLICOS	140,944.42
LOTERÍAS, RIFAS, SORTEOS Y CONCURSOS	39,085.30
TENENCIA O USO DE VEHÍCULOS	-59,293.16
NÓMINAS	4,183,283.64
HOSPEDAJE	-10,313.87
	4,293,706.32

RECAUDACIÓN PARA FONDOS II, III, IV, V, VI y VII -32,338,310.80

TOTAL RECAUDACIÓN ESTATAL PARTICIPABLE 385,248,443.60



**DETERMINACIÓN DEL FONDO DE GARANTÍA (I)
OCTUBRE - DICIEMBRE DE 2019**



NO.	MUNICIPIO	COEFICIENTE DE PARTICIPACION FONDO DE GARANTÍA	TOTAL FONDO DE GARANTÍA
1.-	ACUAMANALA DE M.H.	0.00889322	3,713,689.27
2.-	ATLTZAYANCA	0.01588582	6,633,709.32
3.-	AMAXAC DE GRO.	0.01109808	4,634,409.34
4.-	APETA TITLAN DE A.C.	0.01424687	5,949,303.98
5.-	APIZACO	0.05916565	24,706,792.52
6.-	ATLANGATEPEC	0.01155911	4,826,932.63
7.-	BENITO JUAREZ	0.00908018	3,791,762.99
8.-	CALPULALPAN	0.02942686	12,288,268.64
9.-	CHIAUTEMPAN	0.03919483	16,367,240.44
10.-	CONTLA DE J.C.	0.02162944	9,032,168.10
11.-	CUAPAXTLA	0.01363672	5,694,514.59
12.-	CUAXOMULCO	0.01026337	4,285,847.84
13.-	EL CARMEN TEQUEXQUITLA	0.01406790	5,874,569.49
14.-	EMILIANO ZAPATA	0.00815194	3,404,143.25
15.-	ESPAÑITA	0.01046581	4,370,382.42
16.-	HUAMANTLA	0.04925880	20,569,822.51
17.-	HUEYOTLIPAN	0.01367876	5,712,067.47
18.-	IXTACUIXTLA	0.02286331	9,547,413.76
19.-	IXTENCO	0.01096704	4,579,689.31
20.-	LA MAGDALENA TLALTELULCO	0.01433409	5,985,726.86
21.-	LAZARO CARDENAS	0.00899863	3,757,707.41
22.-	MAZATECOCHCO DE J.M.M.	0.01105988	4,618,457.64
23.-	MUÑOZ DE D.A.	0.00861262	3,596,516.85
24.-	NANACAMILPA	0.01559339	6,511,592.98
25.-	NATIVITAS	0.01842079	7,692,278.77
26.-	PANOTLA	0.01875290	7,830,963.31
27.-	PAPALOTLA	0.02051462	8,566,633.31
28.-	SANCTORUM DE L. C.	0.01081366	4,515,640.05
29.-	SAN DAMIAN TEXOLOC	0.00951642	3,973,929.55
30.-	SAN FCO. TETLANOHCAN	0.01179031	4,923,478.07
31.-	SAN JERONIMO ZACUALPAN	0.00935258	3,905,513.79
32.-	SAN JOSE TEACALCO	0.00956850	3,995,680.84
33.-	SAN JUAN HUACTZINCO	0.00958633	4,003,123.15
34.-	SAN LORENZO AXOCOMANITLA	0.00855659	3,573,118.07
35.-	SAN LUCAS TECOPILCO	0.00819401	3,421,711.15
36.-	SAN PABLO DEL MONTE	0.03579489	14,947,472.35
37.-	SANTA ANA NOPALUCAN	0.01026811	4,287,826.15
38.-	SANTA APOLONIA TEACALCO	0.00847781	3,540,223.05
39.-	SANTA CATARINA AYOMETLA	0.01051404	4,390,524.37
40.-	SANTA CRUZ QUILEHTLA	0.00939250	3,922,184.51
41.-	SANTA CRUZ TLAXCALA	0.01471262	6,143,795.59
42.-	SANTA ISABEL XILOXOXTLA	0.00857576	3,581,124.75
43.-	TENANGINGO	0.01215829	5,077,141.14
44.-	TEOLOCHOLCO	0.01639369	6,845,786.77
45.-	TEPETITLA DE LARDIZABAL	0.01483112	6,193,278.58
46.-	TEPEYANCO	0.01140293	4,761,713.11
47.-	TERRENATE	0.01296035	5,412,071.17
48.-	TETLA DE LA SOLIDARIDAD	0.02089358	8,724,884.28
49.-	TETLA TLAHUCA	0.01189322	4,966,449.24
50.-	TLAXCALA	0.06834496	28,539,951.63
51.-	TLAXCO	0.02496679	10,425,801.74
52.-	TOCATLAN	0.00903483	3,772,825.89
53.-	TOTOLAC	0.01730959	7,228,255.61
54.-	TZOMPANTEPEC	0.01559441	6,512,021.10
55.-	XALOZTOC	0.01738357	7,259,147.87
56.-	XALTOCAN	0.01171079	4,890,269.82
57.-	XICOHTZINCO	0.01258304	5,254,509.54
58.-	YAUHQUEMEHCAN	0.02168826	9,056,731.32
59.-	ZACATELCO	0.02528402	10,558,273.37
60.-	ZITLALTEPEC DE T.S.S.	0.01063178	4,439,691.81
TOTAL		100.00000%	417,586,754.40



DETERMINACIÓN DEL FONDO POBLACIONAL (II)



MONTO DE LA RECAUDACIÓN ESTATAL PARTICIPABLE:

-32,338,310.80

20%

-6,467,662.16

OCTUBRE - DICIEMBRE DE 2019

NO.	MUNICIPIO	HABITANTES INTERCENSAL 2015	% DE DISTRIBUCION	MONTO A DISTRIBUIR	MONTO PARTICIPABLE
1.-	ACUAMANALA DE M. H.	5,925	0.465492%	-6,467,662.16	-30,106.45
2.-	ATLTZAYANCA	17,173	1.349180%	-6,467,662.16	-87,260.42
3.-	AMAXAC DE GRO.	11,144	0.875518%	-6,467,662.16	-56,625.52
4.-	APETATITLAN DE A. C.	15,271	1.199751%	-6,467,662.16	-77,595.87
5.-	APIZACO	78,624	6.177019%	-6,467,662.16	-399,508.72
6.-	ATLANGATEPEC	6,597	0.518287%	-6,467,662.16	-33,521.05
7.-	BENITO JUAREZ	6,038	0.474370%	-6,467,662.16	-30,680.63
8.-	CALPULALPAN	48,385	3.801321%	-6,467,662.16	-245,856.60
9.-	CHIAUTEMPAN	70,011	5.500347%	-6,467,662.16	-355,743.85
10.-	CONTLA DE J. C.	38,330	3.011360%	-6,467,662.16	-194,764.56
11.-	CUAPIXTLA	15,337	1.204937%	-6,467,662.16	-77,931.23
12.-	CUAXOMULCO	5,272	0.414190%	-6,467,662.16	-26,788.38
13.-	EL CARMEN TEQUEXQUITLA	17,259	1.355937%	-6,467,662.16	-87,697.41
14.-	EMILIANO ZAPATA	4,561	0.358331%	-6,467,662.16	-23,175.61
15.-	ESPAÑITA	8,668	0.680993%	-6,467,662.16	-44,044.33
16.-	HUAMANTLA	92,887	7.297578%	-6,467,662.16	-471,982.68
17.-	HUEYOTLIPAN	14,575	1.145071%	-6,467,662.16	-74,059.31
18.-	IXTACUIXTLA DE M. M.	38,324	3.010888%	-6,467,662.16	-194,734.08
19.-	IXTENCO	7,080	0.556233%	-6,467,662.16	-35,975.30
20.-	LA MAGDALENA TLALTELULCO	18,873	1.482739%	-6,467,662.16	-95,898.55
21.-	LAZARO CARDENAS	3,103	0.243784%	-6,467,662.16	-15,767.14
22.-	MAZATECOCHCO DE J. M. M.	10,901	0.856427%	-6,467,662.16	-55,390.78
23.-	MUÑOZ DE D. A.	4,679	0.367601%	-6,467,662.16	-23,775.20
24.-	NANACAMILPA DE M. A.	18,115	1.423188%	-6,467,662.16	-92,046.96
25.-	NATIVITAS	25,053	1.968265%	-6,467,662.16	-127,300.72
26.-	PANOTLA	27,154	2.133328%	-6,467,662.16	-137,976.44
27.-	PAPALOTLA DE X.	30,364	2.385518%	-6,467,662.16	-154,287.27
28.-	SANCTORUM DE L. C.	9,490	0.745573%	-6,467,662.16	-48,221.12
29.-	SAN DAMIAN TEXOLOC	5,569	0.437523%	-6,467,662.16	-28,297.52
30.-	SAN FCO. TETLANOHCAN	10,910	0.857134%	-6,467,662.16	-55,436.51
31.-	SAN JERONIMO ZACUALPAN	3,767	0.295951%	-6,467,662.16	-19,141.09
32.-	SAN JOSE TEACALCO	5,923	0.465335%	-6,467,662.16	-30,096.28
33.-	SAN JUAN HUACTZINCO	7,511	0.590094%	-6,467,662.16	-38,165.32
34.-	SAN LORENZO AXOCOMANITLA	5,618	0.441373%	-6,467,662.16	-28,546.50
35.-	SAN LUCAS TECOPILO	3,131	0.245984%	-6,467,662.16	-15,909.41
36.-	SAN PABLO DEL MONTE	77,242	6.068443%	-6,467,662.16	-392,486.42
37.-	SANTA ANA NOPALUCAN	7,773	0.610678%	-6,467,662.16	-39,496.61
38.-	SANTA APOLONIA TEACALCO	4,559	0.358173%	-6,467,662.16	-23,165.45
39.-	SANTA CATARINA AYOMETLA	8,817	0.692699%	-6,467,662.16	-44,801.44
40.-	SANTA CRUZ QUILEHTLA	7,169	0.563226%	-6,467,662.16	-36,427.53
41.-	SANTA CRUZ TLAXCALA	20,242	1.590293%	-6,467,662.16	-102,854.80
42.-	SANTA ISABEL XILOXOTLA	4,992	0.392192%	-6,467,662.16	-25,365.63
43.-	TENANCIINGO	12,834	1.008291%	-6,467,662.16	-65,212.85
44.-	TEOLOCHOLCO	24,380	1.915391%	-6,467,662.16	-123,881.03
45.-	TEPETITLA DE LARDIZABAL	21,060	1.654559%	-6,467,662.16	-107,011.26
46.-	TEPEYANCO	12,047	0.946461%	-6,467,662.16	-61,213.90
47.-	TERRENA TE	14,746	1.158505%	-6,467,662.16	-74,928.21
48.-	TETLA DE LA SOLIDARIDAD	32,613	2.562209%	-6,467,662.16	-165,715.02
49.-	TETLA TLAHUCA	13,414	1.053858%	-6,467,662.16	-68,159.98
50.-	TLAXCALA	95,051	7.467590%	-6,467,662.16	-482,978.52
51.-	TLAXCO	42,536	3.341800%	-6,467,662.16	-216,136.33
52.-	TOCATLÁN	5,843	0.459050%	-6,467,662.16	-29,689.78
53.-	TOTOLAC	21,814	1.713796%	-6,467,662.16	-110,842.53
54.-	TZOMPANTEPEC	16,359	1.285229%	-6,467,662.16	-83,124.28
55.-	XALOZTOC	23,905	1.878073%	-6,467,662.16	-121,467.44
56.-	XALTOCAN	10,263	0.806303%	-6,467,662.16	-52,148.94
57.-	XICOHTZINCO	13,629	1.070749%	-6,467,662.16	-69,252.45
58.-	YAUHQUEMEHCAN	38,296	3.008688%	-6,467,662.16	-194,591.80
59.-	ZACATELCO	42,686	3.353585%	-6,467,662.16	-216,898.52
60.-	ZITLALTEPEC DE T. S. S.	8,955	0.703541%	-6,467,662.16	-45,502.65
TOTAL		1,272,847	100.000000%	0.00	-6,467,662.16



DETERMINACIÓN DEL FONDO RECAUDATORIO (III)
MONTO DE LA RECAUDACIÓN ESTATAL PARTICIPABLE: -32,338,310.80
OCTUBRE - DICIEMBRE DE 2019 **25%** **-8,084,577.70**

NO.	MUNICIPIO	PREDIAL DE 2018 (A)	PREDIAL DE 2017 (B)	DINAMICA DE CRECIMIENTO C=(A/B)	FACTOR DE DISTRIBUCIÓN D=C/TOTAL C	PARTICIPACIÓN (D*20)
1.-	ACUAMANALA DE M. H.	794,608.00	429,589.00	1.8497	2.6979%	-218,115.55
2.-	ALTIZAYANCA	789,873.00	976,059.00	0.8092	1.1803%	-95,426.29
3.-	AMAXAC DE GRO.	619,347.00	596,299.00	1.0387	1.5150%	-122,477.64
4.-	APETA TITLAN DE A. C.	1,913,253.00	1,841,193.00	1.0391	1.5157%	-122,534.94
5.-	APIZACO	25,002,984.00	20,431,165.00	1.2238	1.7850%	-144,306.39
6.-	ATLANGATEPEC	388,004.00	279,455.00	1.3884	2.0251%	-163,723.55
7.-	BENITO JUAREZ	155,296.00	121,220.00	1.2811	1.8686%	-151,068.12
8.-	CALPULALPAN	4,942,914.00	3,170,932.00	1.5588	2.2737%	-183,815.85
9.-	CHIAUTEMPAN	3,977,328.00	4,244,356.00	0.9371	1.3668%	-110,501.06
10.-	CONTLA DE J. C.	825,878.00	772,866.00	1.0686	1.5586%	-126,008.12
11.-	CUAPIXTLA	296,405.00	374,681.00	0.7911	1.1539%	-96,284.76
12.-	CUAXOMULCO	289,169.00	276,101.00	1.0473	1.5276%	-123,501.03
13.-	EL CARMEN TEQUEXQUITLA	604,479.00	755,016.00	0.8006	1.1678%	-94,408.68
14.-	EMILIANO ZAPATA	146,275.00	87,918.00	1.6638	2.4267%	-196,191.03
15.-	ESPAÑITA	308,367.00	336,593.00	0.9161	1.3363%	-108,031.31
16.-	HUAMANTLA	9,240,919.00	6,016,547.00	1.5359	2.2403%	-181,115.11
17.-	HUEYOTLIPAN	317,159.00	366,079.00	0.8664	1.2637%	-102,161.92
18.-	IXTACUXTLA DE M. M.	2,284,708.00	1,698,259.00	1.3453	1.9623%	-158,640.33
19.-	IXTENCO	113,870.00	217,124.00	0.5244	0.7649%	-61,842.68
20.-	LA MAGDALENA TLALTELULCO	995,429.00	879,132.00	1.1323	1.6515%	-133,518.99
21.-	LAZARO CARDENAS	54,395.00	71,873.00	0.7568	1.1039%	-89,244.21
22.-	MAZA TECOCHCO DE J. M. M.	234,469.00	228,010.00	1.0283	1.4999%	-121,260.23
23.-	MUÑOZ DE D. A.	89,517.00	122,938.00	0.7281	1.0621%	-85,863.03
24.-	NANACAMILPA DE M. A.	2,285,805.00	1,241,266.00	1.8415	2.6860%	-217,150.66
25.-	NATIVITAS	518,582.00	436,505.00	1.1880	1.7328%	-140,092.55
26.-	PANOTLA	2,138,730.00	1,562,542.00	1.3688	1.9964%	-161,402.81
27.-	PAPALOTLA DE X.	3,328,291.00	3,311,590.00	1.0050	1.4659%	-118,514.52
28.-	SANCTORUM DE L. C.	453,042.00	445,172.00	1.0177	1.4844%	-120,004.48
29.-	SAN DAMIAN TEXoloc	177,807.00	117,218.00	1.5169	2.2125%	-178,871.60
30.-	SAN FCO. TETLANOHCAN	156,361.00	128,263.00	1.2191	1.7781%	-143,752.00
31.-	SAN JERONIMO ZACUALPAN	80,906.00	59,797.00	1.3530	1.9735%	-159,546.83
32.-	SAN JOSE TEACALCO	97,696.00	72,137.00	1.3543	1.9754%	-159,700.23
33.-	SAN JUAN HUACZINCO	173,488.00	149,213.00	1.1627	1.6959%	-137,103.84
34.-	SAN LORENZO AXOCOMANITLA	125,685.00	124,260.00	1.0115	1.4753%	-119,272.12
35.-	SAN LUCAS TECOPILCO	209,741.00	151,056.00	1.3885	2.0252%	-163,731.48
36.-	SAN PABLO DEL MONTE	1,425,253.00	1,045,845.00	1.3628	1.9877%	-160,698.37
37.-	SANTA ANA NOPALUCAN	73,428.00	114,556.00	0.6410	0.9349%	-75,584.14
38.-	SANTA APOLONIA TEACALCO	52,662.00	47,768.00	1.1025	1.6080%	-130,001.13
39.-	SANTA CATARINA AYOMETLA	134,862.00	174,253.00	0.7739	1.1289%	-91,263.30
40.-	SANTA CRUZ QUILEHTLA	107,759.00	225,926.00	0.4770	0.6957%	-56,243.74
41.-	SANTA CRUZ TLAXCALA	1,693,348.00	1,778,009.00	0.9524	1.3891%	-112,305.00
42.-	SANTA ISABEL XILOXOTLA	567,232.00	310,287.00	1.8281	2.6664%	-215,567.85
43.-	TENANCINGO	455,295.00	419,050.00	1.0865	1.5847%	-128,119.10
44.-	TEOLOCHOLCO	1,370,737.00	1,039,458.00	1.3187	1.9234%	-155,501.30
45.-	TEPETITLA DE LARDIZABAL	632,156.00	545,378.00	1.1591	1.6907%	-136,682.68
46.-	TEPEYANCO	443,297.00	446,388.00	0.9931	1.4485%	-117,103.30
47.-	TERRENATE	301,747.00	355,190.00	0.8495	1.2391%	-100,177.24
48.-	TETLA DE LA SOLIDARIDAD	5,971,738.00	5,001,754.00	1.1939	1.7414%	-140,787.88
49.-	TETLATLAHUCA	115,115.00	79,123.00	1.4549	2.1221%	-171,559.99
50.-	TLAXCALA	24,084,752.00	19,578,223.00	1.2302	1.7943%	-145,062.70
51.-	TLAXCO	1,722,468.00	1,437,604.00	1.1982	1.7476%	-141,285.87
52.-	TOCATLÁN	163,254.00	167,897.00	0.9723	1.4182%	-114,658.89
53.-	TOTOLAC	1,891,070.00	1,735,167.00	1.0898	1.5896%	-128,514.81
54.-	TZOMPANTEPEC	626,208.00	692,677.00	0.9040	1.3186%	-106,604.29
55.-	XALOZTOC	1,846,987.00	1,735,167.00	1.0644	1.5526%	-125,518.98
56.-	XALTOCAN	893,361.00	707,313.00	1.2630	1.8422%	-148,936.86
57.-	XICOHTZINCO	2,389,490.00	1,305,279.00	1.8306	2.6701%	-215,868.22
58.-	YAUHQUEMEHCAN	4,440,369.00	3,952,264.00	1.1235	1.6387%	-132,482.94
59.-	ZACA TELCO	1,549,302.00	1,463,839.00	1.0584	1.5437%	-124,804.32
60.-	ZITLALTEPEC DE T. S. S.	245,518.00	280,916.00	0.8740	1.2748%	-103,060.85
TOTALES		117,328,188.00	96,731,755.00	68.5600	100.0000%	-8,084,577.70



DETERMINACIÓN DEL FONDO DE ESTABILIZACIÓN (IV)
MONTO DE LA RECAUDACIÓN ESTATAL PAR -32,338,310.80 10% -3,233,831.08
OCTUBRE - DICIEMBRE DE 2019

NO.	MUNICIPIO	PREDIAL DE 2018 (A)	DINAMICA DE CRECIMIENTO B=(A/TOTAL A)	FACTOR DE DISTRIBUCIÓN C=(B/TOTAL B)	PARTICIPACIÓN D=(C* REC. ESTATAL)
1.-	ACUAMANALA DE M. H.	794,608.00	0.0068	0.6773%	-21,901.20
2.-	ATLTZAYANCA	789,873.00	0.0067	0.6732%	-21,770.69
3.-	AMAXAC DE GRO.	619,347.00	0.0053	0.5279%	-17,070.61
4.-	APETA TITLAN DE A. C.	1,913,253.00	0.0163	1.6307%	-52,733.59
5.-	APIZACO	25,002,984.00	0.2131	21.3103%	-689,138.97
6.-	ATLANGATEPEC	388,004.00	0.0033	0.3307%	-10,694.27
7.-	BENITO JUAREZ	155,296.00	0.0013	0.1324%	-4,280.31
8.-	CALPULALPAN	4,942,914.00	0.0421	4.2129%	-136,237.93
9.-	CHIAUTEMPAN	3,977,328.00	0.0339	3.3899%	-109,624.18
10.-	CONTLA DE J. C.	825,878.00	0.0070	0.7039%	-22,763.07
11.-	CUAPIAXTLA	296,405.00	0.0025	0.2526%	-8,169.59
12.-	CUAXOMULCO	289,169.00	0.0025	0.2465%	-7,970.15
13.-	EL CARMEN TEQUXQUITLA	604,479.00	0.0052	0.5152%	-16,660.81
14.-	EMILIANO ZAPATA	146,275.00	0.0012	0.1247%	-4,031.67
15.-	ESPAÑITA	308,367.00	0.0026	0.2628%	-8,499.29
16.-	HUAMANTLA	9,240,919.00	0.0788	7.8761%	-254,700.70
17.-	HUEYOTLIPAN	317,159.00	0.0027	0.2703%	-8,741.62
18.-	IXTACUIXTLA DE M. M.	2,284,708.00	0.0195	1.9473%	-62,971.74
19.-	IXTENCO	113,870.00	0.0010	0.0971%	-3,138.52
20.-	LA MAGDALENA TLALTELULCO	995,429.00	0.0085	0.8484%	-27,436.28
21.-	LAZARO CARDENAS	54,395.00	0.0005	0.0464%	-1,499.25
22.-	MAZATECOCHCO DE J. M. M.	234,469.00	0.0020	0.1998%	-6,462.50
23.-	MUÑOZ DE D. A.	89,517.00	0.0008	0.0763%	-2,467.29
24.-	NANACAMILPA DE M. A.	2,285,805.00	0.0195	1.9482%	-63,001.97
25.-	NATIVITAS	518,582.00	0.0044	0.4420%	-14,293.30
26.-	PANOTLA	2,138,730.00	0.0182	1.8229%	-58,948.25
27.-	PAPALOTLA DE X.	3,328,291.00	0.0284	2.8367%	-91,735.25
28.-	SANCTORUM DE L. C.	453,042.00	0.0039	0.3861%	-12,486.87
29.-	SAN DAMIAN TEXLOC	177,807.00	0.0015	0.1515%	-4,900.76
30.-	SAN FCO. TETLANOHCAN	156,361.00	0.0013	0.1333%	-4,309.66
31.-	SAN JERONIMO ZACUALPAN	80,906.00	0.0007	0.0690%	-2,229.95
32.-	SAN JOSE TEACALCO	97,696.00	0.0008	0.0833%	-2,692.72
33.-	SAN JUAN HUACTZINCO	173,488.00	0.0015	0.1479%	-4,781.72
34.-	SAN LORENZO AXOCOMANITLA	125,685.00	0.0011	0.1071%	-3,464.16
35.-	SAN LUCAS TECOPILCO	209,741.00	0.0018	0.1788%	-5,780.94
36.-	SAN PABLO DEL MONTE	1,425,253.00	0.0121	1.2148%	-39,283.21
37.-	SANTA ANA NOPALUCAN	73,428.00	0.0006	0.0626%	-2,023.84
38.-	SANTA APOLONIA TEACALCO	52,662.00	0.0004	0.0449%	-1,451.48
39.-	SANTA CATARINA AYOMETLA	134,862.00	0.0011	0.1149%	-3,717.10
40.-	SANTA CRUZ QUILEHTLA	107,759.00	0.0009	0.0918%	-2,970.08
41.-	SANTA CRUZ TLAXCALA	1,693,348.00	0.0144	1.4433%	-46,672.51
42.-	SANTA ISABEL XILOXOTLA	567,232.00	0.0048	0.4835%	-15,634.20
43.-	TENANCINGO	455,295.00	0.0039	0.3881%	-12,548.96
44.-	TEOLOCHOLCO	1,370,737.00	0.0117	1.1683%	-37,780.62
45.-	TEPETITLA DE LARDIZABAL	632,156.00	0.0054	0.5388%	-17,423.65
46.-	TEPEYANCO	443,297.00	0.0038	0.3778%	-12,218.27
47.-	TERRENATE	301,747.00	0.0026	0.2572%	-8,316.83
48.-	TETLA DE LA SOLIDARIDAD	5,971,738.00	0.0509	5.0898%	-164,594.65
49.-	TETLA TLAHUCA	115,115.00	0.0010	0.0981%	-3,172.83
50.-	TLAXCALA	24,084,752.00	0.2053	20.5277%	-663,830.41
51.-	TLAXCO	1,722,468.00	0.0147	1.4681%	-47,475.13
52.-	TOCATLÁN	163,254.00	0.0014	0.1391%	-4,499.65
53.-	TOTOLAC	1,891,070.00	0.0161	1.6118%	-52,122.18
54.-	TZOMPANTEPEC	626,208.00	0.0053	0.5337%	-17,259.71
55.-	XALOZTOC	1,846,987.00	0.0157	1.5742%	-50,907.15
56.-	XALTOCAN	893,361.00	0.0076	0.7614%	-24,623.06
57.-	XICOHZINCO	2,389,490.00	0.0204	2.0366%	-65,859.77
58.-	YAUHQUEMEHCAN	4,440,369.00	0.0378	3.7846%	-122,386.64
59.-	ZACATELCO	1,549,302.00	0.0132	1.3205%	-42,702.28
60.-	ZITLALTEPEC DE T. S. S.	245,518.00	0.0021	0.2093%	-6,767.03
TOTALES		117,328,188.00	1.0000	100.0000%	-3,233,831.08



DETERMINACIÓN DEL FONDO RECAUDATORIO (V)



MONTO DE LA RECAUDACIÓN ESTATAL PARTICIPABLE: -32,338,310.80

25% -8,084,577.70

OCTUBRE - DICIEMBRE DE 2019

NO.	MUNICIPIO	DERECHOS DE AGUA 2018 (A)	DERECHOS DE AGUA 2017 (B)	DINAMICA DE CRECIMIENTO C=(A/B)	FACTOR DE DISTRIBUCIÓN D=C/TOTAL C	PARTICIPACIÓN (D*20)
1.-	ACUAMANALA DE M. H.	381,588.00	94,088.00	4.0557	5.6807%	-459,264.26
2.-	ALTZAYANCA	703,534.00	362,219.00	1.9423	2.7206%	-219,945.99
3.-	AMAXAC DE GRO.	640,103.00	604,125.00	1.0596	1.4841%	-119,984.52
4.-	APETA TITLAN DE A. C.	2,968,309.00	2,483,346.00	1.1953	1.6742%	-135,354.92
5.-	APIZACO	36,822,375.00	30,927,775.00	1.1906	1.6677%	-134,823.41
6.-	ATLANGATEPEC	704,798.00	204,751.00	3.4422	4.8215%	-389,799.08
7.-	BENITO JUAREZ	535,500.00	476,055.00	1.1249	1.5756%	-127,380.96
8.-	CALPULALPAN	6,359,469.00	8,126,220.00	0.7826	1.0962%	-88,620.55
9.-	CHIAUTEMPAN	15,735,207.00	13,446,658.00	1.1702	1.6391%	-132,513.55
10.-	CONTLA DE J. C.	1,245,648.00	939,723.00	1.3255	1.8567%	-150,105.86
11.-	CUAPIXTLA	777,809.00	680,250.00	1.1434	1.6016%	-129,481.16
12.-	CUAXOMULCO	708,621.00	769,105.00	0.9214	1.2905%	-104,335.13
13.-	EL CARMEN TEQUEXQUITLA	465,760.00	713,232.00	0.6530	0.9147%	-73,949.21
14.-	EMILIANO ZAPATA	207,044.00	194,768.00	1.0630	1.4890%	-120,378.03
15.-	ESPAÑITA	1,146,566.00	999,676.00	1.1469	1.6065%	-129,879.91
16.-	HUAMANTLA	21,181,913.00	24,062,118.00	0.8803	1.2330%	-99,685.85
17.-	HUEYOTLIPAN	738,995.00	2,175,933.00	0.3396	0.4757%	-38,459.02
18.-	IXTACUIXTLA DE M. M.	305,658.00	301,480.00	1.0139	1.4201%	-114,809.93
19.-	IXTENCO	571,990.00	1,266,681.00	0.4516	0.6325%	-51,135.60
20.-	LA MAGDALENA TLALTELULCO	1,137,493.00	1,029,941.00	1.1044	1.5470%	-125,065.80
21.-	LAZARO CARDENAS	104,996.00	190,809.00	0.5503	0.7708%	-62,312.63
22.-	MAZATECOCHCO DE J. M. M.	699,500.00	778,713.00	0.8983	1.2582%	-101,721.43
23.-	MUÑOZ DE D. A.	87,103.00	136,760.00	0.6369	0.8921%	-72,123.40
24.-	NANACAMILPA DE M. A.	3,074,889.00	3,554,946.00	0.8650	1.2115%	-97,948.69
25.-	NATIVITAS	1,398,762.00	1,022,015.00	1.3686	1.9170%	-154,984.67
26.-	PANOTLA	1,952,626.00	1,462,819.00	1.3348	1.8697%	-151,157.83
27.-	PAPALOTLA DE X.	1,153,687.00	977,204.00	1.1806	1.6537%	-133,691.85
28.-	SANCTORUM DE L. C.	401,207.00	402,227.00	0.9975	1.3971%	-112,953.44
29.-	SAN DAMIAN TEXOLOCO	596,818.00	554,791.00	1.0758	1.5068%	-121,818.90
30.-	SAN FCO. TETLANOHCAN	1,359,732.00	938,104.00	1.4494	2.0302%	-164,136.25
31.-	SAN JERONIMO ZACUALPAN	248,852.00	210,450.00	1.1825	1.6563%	-133,904.26
32.-	SAN JOSE TEACALCO	571,722.00	495,498.00	1.1538	1.6162%	-130,660.76
33.-	SAN JUAN HUACTZINCO	350,645.00	325,825.00	1.0762	1.5074%	-121,866.80
34.-	SAN LORENZO AXOCOMANITLA	231,707.00	196,840.00	1.1771	1.6488%	-133,299.33
35.-	SAN LUCAS TECOPILCO	564,735.00	339,435.00	1.6638	2.3304%	-188,404.06
36.-	SAN PABLO DEL MONTE	6,414,522.00	5,982,649.00	1.0722	1.5018%	-121,415.17
37.-	SANTA ANA NOPALUCAN	443,350.00	374,615.00	1.1835	1.6577%	-134,018.18
38.-	SANTA APOLONIA TEACALCO	856,400.00	701,600.00	1.2206	1.7097%	-138,225.85
39.-	SANTA CATARINA AYOMETLA	297,332.00	260,484.00	1.1415	1.5988%	-129,259.59
40.-	SANTA CRUZ QUILEHTLA	188,682.00	464,592.00	0.4061	0.5689%	-45,989.74
41.-	SANTA CRUZ TLAXCALA	856,948.00	542,823.00	1.5787	2.2113%	-178,771.55
42.-	SANTA ISABEL XILOXOXTLA	801,542.00	801,542.00	1.0000	1.4007%	-113,240.60
43.-	TENANCINGO	571,926.00	472,790.00	1.2097	1.6944%	-136,985.23
44.-	TEOLOCHOLCO	1,218,872.00	1,507,481.00	0.8085	1.1325%	-91,560.56
45.-	TEPETITLA DE LARDIZABAL	555,688.00	506,685.00	1.0967	1.5362%	-124,192.44
46.-	TEPEYANCO	249,060.00	284,184.00	0.8764	1.2276%	-99,244.52
47.-	TERRENATE	652,073.00	715,567.00	0.9113	1.2764%	-103,192.49
48.-	TETLA DE LA SOLIDARIDAD	1,995,504.00	1,546,316.00	1.2905	1.8076%	-146,135.77
49.-	TETLA TLAHUCA	469,751.00	432,960.00	1.0850	1.5197%	-122,863.28
50.-	TLAXCALA	42,701,762.00	41,151,201.00	1.0377	1.4535%	-117,507.47
51.-	TLAXCO	1,231,491.00	1,157,244.00	1.0642	1.4906%	-120,505.95
52.-	TOCATLÁN	291,996.00	264,151.00	1.1054	1.5484%	-125,177.66
53.-	TOTOLAC	1,247,814.00	931,276.00	1.3399	1.8768%	-151,730.76
54.-	TZOMPANTEPEC	1,181,735.00	811,949.00	1.4554	2.0386%	-164,813.78
55.-	XALOZTOC	935,710.00	1,245,689.00	0.7512	1.0521%	-85,061.65
56.-	XALTOCAN	1,281,812.00	444,679.00	2.8826	4.0376%	-326,422.35
57.-	XICOHTZINCO	1,188,112.00	814,332.00	1.4590	2.0436%	-165,218.27
58.-	YAUHQUEMEHCAN	3,392,709.00	3,143,358.00	1.0793	1.5118%	-122,223.56
59.-	ZACATELCO	5,507,602.00	5,092,784.00	1.0815	1.5148%	-122,464.29
60.-	ZITLALTEPEC DE T. S. S.	93,319.00	145,960.00	0.6393	0.8955%	-72,399.97
TOTALES		180,761,073.00	171,241,491.00	71.3929	100.0000%	-8,084,577.70



DETERMINACIÓN DEL FONDO DE ESTABILIZACIÓN (VI)



MONTO DE LA RECAUDACIÓN ESTATAL PART -32,338,310.80

10%

-3,233,831.08

OCTUBRE -DICIEMBRE DE 2019

NO.	MUNICIPIO	DERECHOS DE AGUA 2018 (A)	DINAMICA DE CRECIMIENTO B=(A/TOTAL A)	FACTOR DE DISTRIBUCIÓN C=(B/TOTAL B)	PARTICIPACIÓN D=(C* REC. ESTATAL)
1.-	ACUAMANALA DE M. H.	381,588.00	0.0021	0.2111%	-6,826.64
2.-	ATLTZAYANCA	703,534.00	0.0039	0.3892%	-12,586.28
3.-	AMAXAC DE GRO.	640,103.00	0.0035	0.3541%	-11,451.50
4.-	APETATITLAN DE A. C.	2,968,309.00	0.0164	1.6421%	-53,103.30
5.-	APIZACO	36,822,375.00	0.2037	20.3707%	-658,755.44
6.-	ATLANGATEPEC	704,798.00	0.0039	0.3899%	-12,608.90
7.-	BENITO JUAREZ	535,500.00	0.0030	0.2962%	-9,580.14
8.-	CALPULALPAN	6,359,469.00	0.0352	3.5182%	-113,771.45
9.-	CHIAUTEMPAN	15,735,207.00	0.0870	8.7050%	-281,504.20
10.-	CONTLA DE J. C.	1,245,648.00	0.0069	0.6891%	-22,284.75
11.-	CUAPIXTLA	777,809.00	0.0043	0.4303%	-13,915.07
12.-	CUAXOMULCO	708,621.00	0.0039	0.3920%	-12,677.29
13.-	EL CARMEN TEQUXQUITLA	465,760.00	0.0026	0.2577%	-8,332.49
14.-	EMILIANO ZAPATA	207,044.00	0.0011	0.1145%	-3,704.03
15.-	ESPAÑITA	1,146,566.00	0.0063	0.6343%	-20,512.16
16.-	HUAMANTLA	21,181,913.00	0.1172	11.7182%	-378,946.24
17.-	HUEYOTLIPAN	738,995.00	0.0041	0.4088%	-13,220.68
18.-	IXTACUIXTLA DE M. M.	305,658.00	0.0017	0.1691%	-5,468.25
19.-	IXTENCO	571,990.00	0.0032	0.3164%	-10,232.95
20.-	LA MAGDALENA TLALTELULCO	1,137,493.00	0.0063	0.6293%	-20,349.85
21.-	LAZARO CARDENAS	104,996.00	0.0006	0.0581%	-1,878.39
22.-	MAZATECOCHCO DE J. M. M.	699,500.00	0.0039	0.3870%	-12,514.11
23.-	MUÑOZ DE D. A.	87,103.00	0.0005	0.0482%	-1,558.28
24.-	NANACAMILPA DE M. A.	3,074,889.00	0.0170	1.7011%	-55,010.03
25.-	NATIVITAS	1,398,762.00	0.0077	0.7738%	-25,023.97
26.-	PANOTLA	1,952,626.00	0.0108	1.0802%	-34,932.65
27.-	PAPALOTLA DE X.	1,153,687.00	0.0064	0.6382%	-20,639.56
28.-	SANCTORUM DE L. C.	401,207.00	0.0022	0.2220%	-7,177.63
29.-	SAN DAMIAN TEXOLOCO	596,818.00	0.0033	0.3302%	-10,677.13
30.-	SAN FCO. TETLANOHCAN	1,359,732.00	0.0075	0.7522%	-24,325.72
31.-	SAN JERONIMO ZACUALPAN	248,852.00	0.0014	0.1377%	-4,451.98
32.-	SAN JOSE TEACALCO	571,722.00	0.0032	0.3163%	-10,228.16
33.-	SAN JUAN HUACTZINCO	350,645.00	0.0019	0.1940%	-6,273.07
34.-	SAN LORENZO AXOCOMANITLA	231,707.00	0.0013	0.1282%	-4,145.26
35.-	SAN LUCAS TECOPIILCO	564,735.00	0.0031	0.3124%	-10,103.16
36.-	SAN PABLO DEL MONTE	6,414,522.00	0.0355	3.5486%	-114,756.35
37.-	SANTA ANA NOPALUCAN	443,350.00	0.0025	0.2453%	-7,931.57
38.-	SANTA APOLONIA TEACALCO	856,400.00	0.0047	0.4738%	-15,321.07
39.-	SANTA CATARINA AYOMETLA	297,332.00	0.0016	0.1645%	-5,319.29
40.-	SANTA CRUZ QUILEHTLA	188,682.00	0.0010	0.1044%	-3,375.54
41.-	SANTA CRUZ TLAXCALA	856,948.00	0.0047	0.4741%	-15,330.87
42.-	SANTA ISABEL XILOXOTLA	801,542.00	0.0044	0.4434%	-14,339.66
43.-	TENANCINGO	571,926.00	0.0032	0.3164%	-10,231.81
44.-	TEOLOCHOLCO	1,218,872.00	0.0067	0.6743%	-21,805.72
45.-	TEPETITLA DE LARDIZABAL	555,688.00	0.0031	0.3074%	-9,941.31
46.-	TEPEYANCO	249,060.00	0.0014	0.1378%	-4,455.70
47.-	TERRENA TE	652,073.00	0.0036	0.3607%	-11,665.64
48.-	TETLA DE LA SOLIDARIDAD	1,995,504.00	0.0110	1.1039%	-35,699.74
49.-	TETLA TLAHUCA	469,751.00	0.0026	0.2599%	-8,403.89
50.-	TLAXCALA	42,701,762.00	0.2362	23.6233%	-763,938.18
51.-	TLAXCO	1,231,491.00	0.0068	0.6813%	-22,031.48
52.-	TOCATLÁN	291,996.00	0.0016	0.1615%	-5,223.83
53.-	TOTOLAC	1,247,814.00	0.0069	0.6903%	-22,323.50
54.-	TZOMPANTEPEC	1,181,735.00	0.0065	0.6538%	-21,141.34
55.-	XALOZTOC	935,710.00	0.0052	0.5177%	-16,739.93
56.-	XALTOCAN	1,281,812.00	0.0071	0.7091%	-22,931.73
57.-	XICOHTZINCO	1,188,112.00	0.0066	0.6573%	-21,255.43
58.-	YAUHQUEMEHCAN	3,392,709.00	0.0188	1.8769%	-60,695.85
59.-	ZACATELCO	5,507,602.00	0.0305	3.0469%	-98,531.47
60.-	ZITLALTEPEC DE T. S. S.	93,319.00	0.0005	0.0516%	-1,669.48
TOTALES		180,761,073.00	1.0000	100.0000%	-3,233,831.08



TOTAL DE PARTICIPACIONES A MUNICIPIOS
OCTUBRE - DICIEMBRE DE 2019

NO.	MUNICIPIO	PARTICIPACION FONDO I (A)	PARTICIPACION FONDO II (B)	PARTICIPACION FONDO III (C)	PARTICIPACION FONDO IV (D)	PARTICIPACION FONDO V (E)	PARTICIPACION FONDO VI (F)	PARTICIPACION FONDO VII (F)	PARTICIPACION EN INCREMENTOS E+B+C+D+E+F	TOTAL DE PARTICIPACIONES
1.-	ACUAMANALA DE M. H.	3,713,689.27	-30,106.45	-218,115.55	-21,901.20	-459,264.26	-6,826.64	-38,762.71	-774,976.80	2,938,712.46
2.-	ATLAXAYANCA	6,633,709.32	-87,280.42	-95,426.29	-21,770.69	-219,945.99	-12,586.28	-53,983.16	-490,972.83	6,142,736.50
3.-	AMAXAC DE GRO.	4,634,409.34	-56,625.52	-122,477.64	-17,070.61	-119,984.52	-11,451.50	-378,013.25	-475,991.06	4,158,418.28
4.-	APETITLAN DE A. C.	5,949,303.98	-77,595.87	-122,334.94	-52,733.59	-135,354.92	-53,103.30	-54,006.86	-495,329.48	5,453,974.49
5.-	APZACAO	24,706,792.52	-399,508.72	-144,306.94	-689,138.97	-134,823.41	-658,765.44	-67,527.56	-2,094,060.48	22,611,732.03
6.-	ATLANGATEPEC	4,826,932.63	-33,521.05	-163,723.35	-10,694.27	-389,799.08	-12,608.90	-30,476.11	-640,822.96	4,186,109.68
7.-	BENITO JUAREZ	3,791,762.99	-30,680.63	-151,068.12	-4,280.31	-127,380.96	-9,580.14	-33,907.14	-356,897.30	3,434,865.68
8.-	CALFURULLAN	12,288,268.64	-245,856.60	-183,815.85	-136,237.93	-88,620.55	-113,771.45	-81,815.10	-850,117.48	11,438,151.16
9.-	CHALTEMPAN	16,367,240.44	-355,743.85	-126,008.12	-209,624.18	-132,513.55	-281,504.75	-87,672.78	-1,078,573.57	15,288,666.87
10.-	CHIAUTEMPAN	9,032,168.10	-194,764.56	-126,008.12	-22,763.07	-150,105.86	-22,284.75	-87,672.78	-603,599.15	8,428,568.95
11.-	CIATLAUTEMPAN	5,694,514.59	-77,931.23	-93,284.76	-8,169.59	-129,481.16	-13,915.07	-55,616.03	-378,397.85	5,316,116.74
12.-	CUAHOMULCO	4,285,847.84	-26,788.38	-123,501.03	-7,970.15	-104,335.13	-12,677.29	-25,606.05	-300,878.04	3,984,969.80
13.-	EL CARMEN TEQUEXQUITLA	5,874,569.49	-87,697.41	-94,408.68	-16,660.81	-73,949.21	-8,332.49	-60,104.13	-341,152.72	5,533,416.76
14.-	EMILIANO ZAPATA	3,404,143.25	-23,175.61	-196,191.03	-4,031.67	-120,378.03	-3,704.03	-29,066.08	-376,546.46	3,027,596.79
15.-	ESPAÑITA	4,370,382.42	-44,044.33	-108,031.31	-8,499.29	-129,879.91	-20,512.16	-41,593.87	-352,560.88	4,017,821.53
16.-	HUAMANTLA	20,569,822.51	-471,982.68	-181,115.11	-254,700.70	-99,685.85	-378,946.24	-94,319.93	-1,480,750.50	19,089,072.01
17.-	HUEYOTLAPAN	5,712,067.47	-74,059.31	-102,161.92	-8,741.62	-38,459.02	-13,220.68	-51,851.90	-288,494.46	5,423,573.01
18.-	ITACAQUILAPAN DE M. M.	9,547,413.76	-194,734.08	-158,640.33	-62,971.74	-114,809.93	-5,468.25	-82,847.98	-619,472.30	8,927,941.46
19.-	ITZAMPA	4,579,689.31	-35,975.30	-61,842.68	-3,138.52	-51,135.60	-10,232.95	-31,220.80	-193,545.84	4,386,143.46
20.-	LA MAGDALENA TLALTELUCO	5,985,726.86	-95,898.55	-133,518.99	-27,436.28	-125,065.80	-20,349.85	-65,843.31	-468,112.79	5,517,614.07
21.-	LAZARO CARDENAS	3,757,707.41	-15,767.14	-89,244.21	-1,499.25	-62,312.63	-1,878.39	-16,850.92	-187,552.54	3,570,154.87
22.-	MAZATECOCHCO DE J. M. M.	4,618,457.64	-55,390.78	-121,290.23	-6,462.50	-101,721.43	-12,514.11	-49,141.13	-346,490.18	4,271,967.46
23.-	MINGOZ DE A.	3,596,516.85	-23,775.20	-85,863.03	-2,487.29	-72,123.40	-1,568.28	-26,722.66	-121,509.96	3,384,006.98
24.-	NANACAMILPA DE M. A.	6,511,592.98	-92,046.96	-217,150.68	-63,001.97	-97,948.69	-55,010.03	-58,944.60	-584,102.91	5,927,490.07
25.-	NATIVITAS	7,692,278.77	-127,300.72	-140,092.55	-14,293.30	-154,984.67	-25,023.97	-67,493.25	-529,188.46	7,163,090.31
26.-	PANOTLA	7,830,963.31	-137,976.44	-161,402.81	-58,948.25	-151,157.83	-34,932.65	-72,591.58	-617,009.54	7,213,963.77
27.-	PAPALOTLA DE X.	8,566,633.31	-154,287.27	-118,514.52	-91,735.25	-133,691.85	-20,369.56	-73,494.98	-79,974,269.88	7,974,269.88
28.-	SANCTI SPIRITUS DEL C.	4,515,640.05	-48,221.12	-120,004.48	-12,486.87	-112,953.44	-7,177.63	-43,859.49	-41,770,937.02	4,170,937.02
29.-	SAN DAMIAN TEXCOCO	3,973,929.55	-28,297.52	-178,871.60	-4,900.76	-121,818.90	-10,677.13	-29,889.64	-374,455.55	3,599,474.00
30.-	SAN FCO. TETLALANCO	4,923,478.07	-55,436.51	-143,752.00	-4,309.66	-164,136.25	-24,325.72	-46,898.07	-438,858.22	4,484,618.85
31.-	SAN JERONIMO ZACUALPAN	3,905,513.79	-19,141.09	-159,546.83	-2,229.95	-133,904.26	-4,451.98	-20,461.16	-339,735.27	3,565,778.52
32.-	SAN JOSE TEXCOCO	3,995,680.84	-30,096.28	-159,700.23	-2,692.72	-130,660.76	-10,228.16	-31,503.69	-364,881.84	3,630,798.99
33.-	SAN JUAN HUATZINCO	4,003,123.15	-38,165.32	-119,272.12	-4,781.72	-121,866.80	-6,273.07	-39,597.27	-347,788.02	3,655,335.13
34.-	SAN LORENZO AXOCOMANITLA	3,573,118.07	-19,707.12	-3,464.16	-133,299.33	-188,404.06	-10,103.16	-33,319.68	-322,047.06	3,251,071.02
35.-	SAN LUCAS TEOPILCO	3,421,711.15	-15,909.41	-163,731.48	-5,780.94	-188,404.06	-114,756.35	-20,077.45	-404,006.13	3,017,705.02
36.-	SAN PABLO DEL MONTE	14,947,472.35	-392,486.42	-160,698.37	-39,283.21	-121,415.17	-114,756.35	-106,568.45	-935,207.97	14,012,264.37
37.-	SANTA ANA NOPALUCAN	4,287,826.15	-39,496.61	-75,584.14	-2,023.84	-134,018.18	-7,931.57	-37,582.87	-296,637.22	3,991,188.93
38.-	SANTA APOLOXIA TEACALCO	3,540,223.05	-22,165.45	-130,001.13	-1,451.48	-138,225.85	-15,321.07	-27,476.69	-335,641.67	3,204,581.38
39.-	SANTA CATARINA AYOMETLAL	4,390,524.37	-44,801.44	-91,263.30	-3,717.10	-129,259.59	-5,319.29	-41,725.56	-316,086.29	4,074,438.09
40.-	SANTA CRUZ QUILIEHLA	3,922,184.51	-36,427.53	-56,243.74	-2,970.08	-45,989.74	-3,375.54	-36,971.33	-181,977.95	3,740,206.56
41.-	SANTA CRUZ TLAXCALA	6,143,795.59	-102,854.80	-112,305.00	-46,672.51	-178,771.55	-15,330.87	-69,323.17	-525,257.90	5,618,537.69
42.-	SANTA ISABEL XILOXOTLA	3,581,124.75	-25,365.63	-215,567.85	-15,634.20	-113,240.60	-14,339.66	-30,416.49	-414,564.43	3,166,560.32
43.-	TENANCINGO	5,077,141.14	-65,212.85	-128,119.10	-12,548.96	-136,985.23	-10,231.81	-52,920.28	-406,018.22	4,671,122.92
44.-	TEOLOCHOLCO	6,845,786.77	-123,891.03	-155,501.30	-37,780.62	-91,560.56	-21,805.72	-74,027.58	-504,556.82	6,341,229.95
45.-	TEPETITLA DE LA RIZABAL	6,193,278.58	-107,011.26	-136,682.68	-17,423.65	-124,192.44	-9,941.31	-70,754.17	-466,005.51	5,727,273.07
46.-	TEPEYANCO	4,761,713.11	-17,103.30	-117,103.30	-12,218.27	-99,244.52	-4,455.70	-52,527.96	-346,763.65	4,414,949.46
47.-	TEPEYANCO	5,412,071.17	-74,928.21	-100,177.24	-8,316.83	-103,192.49	-11,665.64	-56,170.10	-354,540.52	5,057,620.65
48.-	TEPEYANCO	8,724,884.28	-165,715.02	-140,787.88	-164,594.65	-146,135.77	-35,698.74	-78,702.07	-731,635.13	7,993,249.15
49.-	TETLALHUACA	4,966,449.24	-68,159.98	-171,559.99	-3,172.83	-122,863.28	-8,403.89	-56,898.79	-431,058.75	4,535,390.48
50.-	TLAXCALA	28,539,951.63	-482,978.52	-145,062.70	-663,830.41	-117,507.47	-763,938.18	-70,222.44	-2,243,539.72	26,296,411.91
51.-	TLAXCO	10,425,801.74	-216,136.33	-141,285.87	-47,475.13	-120,505.95	-22,031.48	-83,877.49	-631,312.25	9,794,489.49
52.-	TOCATLAN	3,772,825.89	-29,689.78	-114,658.89	-4,499.65	-125,177.66	-5,223.83	-32,579.14	-311,828.96	3,460,996.93
53.-	TOTOLAC	7,228,255.61	-110,842.53	-128,514.81	-52,122.18	-151,730.76	-22,323.50	-62,832.99	-528,366.76	6,699,888.84
54.-	TLAMPATEPEC	6,512,021.10	-83,124.28	-106,604.29	-17,259.71	-121,413.78	-16,139.34	-52,076.60	-445,020.26	6,067,000.84
55.-	YALOZCOCHCO	7,259,147.87	-121,467.44	-125,518.98	-50,907.15	-85,061.65	-16,730.93	-67,884.91	-467,580.06	6,791,567.81
56.-	XALITLAN	4,890,269.82	-69,252.45	-148,936.86	-24,623.06	-326,422.35	-22,931.73	-46,328.33	-621,391.26	4,268,878.56
57.-	XICHOUHUEHUECAN	5,294,509.54	-194,591.80	-132,482.92	-65,859.77	-165,216.27	-21,255.43	-56,281.67	-593,735.79	4,660,773.75
58.-	YAUHQUIMILCO	9,056,531.32	-194,591.80	-132,482.92	-122,386.64	-122,223.56	-60,695.85	-88,550.48	-720,931.29	8,335,800.03
59.-	ZACATEPEC	10,558,273.37	-216,136.33	-124,804.32	-42,702.28	-122,464.29	-96,531.47	-83,543.17	-688,944.05	9,869,329.32
60.-	ZITLALTEPEC DE T. S. S.	4,439,691.81	-45,502.65	-103,060.85	-7,627.03	-72,399.97	-1,669.48	-41,431.17	-270,831.17	4,168,860.63
TOTAL:		417,586,754.40	-6,467,662.16	-8,084,577.70	-3,233,831.08	-8,084,577.70	-3,233,831.08	-3,233,831.08	-32,338,310.80	385,248,443.60




CONCILIACION DE PARTICIPACIONES A MUNICIPIOS OCT-DIC 2019					
NO.	MUNICIPIO	TOTAL DE PARTICIPACIONES FORMULA	TOTAL DE PARTICIPACIONES CALENDARIO	AJUSTE A OCT-DIC 2019	%
1.-	ACUAMANALA DE M. H.	2,938,712.46	3,713,689.26	-774,976.80	-20.87%
2.-	ATLTZAYANCA	6,142,736.50	6,633,709.31	-490,972.81	-7.40%
3.-	AMAXAC DE GRO.	4,256,396.08	4,634,409.33	-378,013.25	-8.16%
4.-	APETA TITLAN DE A. C.	5,453,974.49	5,949,303.99	-495,329.50	-8.33%
5.-	APIZACO	22,612,732.03	24,706,792.51	-2,094,060.48	-8.48%
6.-	ATLANGATEPEC	4,186,109.68	4,826,932.64	-640,822.96	-13.28%
7.-	BENITO JUAREZ	3,434,865.68	3,791,762.99	-356,897.31	-9.41%
8.-	CALPULALPAN	11,438,151.16	12,288,268.65	-850,117.49	-6.92%
9.-	CHIAUTEMPAN	15,288,666.87	16,367,240.45	-1,078,573.58	-6.59%
10.-	CONTLA DE J. C.	8,428,568.95	9,032,168.10	-603,599.15	-6.68%
11.-	CUAPIAXTLA	5,316,116.74	5,694,514.59	-378,397.85	-6.64%
12.-	CUAXOMULCO	3,984,969.80	4,285,847.84	-300,878.04	-7.02%
13.-	EL CARMEN TEQUEXQUITLA	5,533,416.76	5,874,569.49	-341,152.73	-5.81%
14.-	EMILIANO ZAPATA	3,027,596.79	3,404,143.24	-376,546.45	-11.06%
15.-	ESPAÑITA	4,017,821.53	4,370,382.42	-352,560.89	-8.07%
16.-	HUAMANTLA	19,089,072.01	20,569,822.51	-1,480,750.50	-7.20%
17.-	HUEYOTLIPAN	5,423,573.01	5,712,067.47	-288,494.46	-5.05%
18.-	IXTACUIXTLA DE M. M.	8,927,941.46	9,547,413.76	-619,472.30	-6.49%
19.-	IXTENCO	4,386,143.46	4,579,689.31	-193,545.85	-4.23%
20.-	LA MAGDALENA TLALTELULCO	5,517,614.07	5,985,726.85	-468,112.78	-7.82%
21.-	LAZARO CARDENAS	3,570,154.87	3,757,707.42	-187,552.55	-4.99%
22.-	MAZATECOCHCO DE J. M. M.	4,271,967.46	4,618,457.64	-346,490.18	-7.50%
23.-	MUÑOZ DE D. A.	3,384,006.98	3,596,516.84	-212,509.86	-5.91%
24.-	NANACAMILPA DE M. A.	5,927,490.07	6,511,592.97	-584,102.90	-8.97%
25.-	NATIVITAS	7,163,090.31	7,692,278.77	-529,188.46	-6.88%
26.-	PANOTLA	7,213,953.77	7,830,963.31	-617,009.54	-7.88%
27.-	PAPALOTLA DE X.	7,974,269.88	8,566,633.32	-592,363.44	-6.91%
28.-	SANCTORUM DE L. C.	4,170,937.02	4,515,640.05	-344,703.03	-7.63%
29.-	SAN DAMIAN TEXOLOC	3,599,474.00	3,973,929.56	-374,455.56	-9.42%
30.-	SAN FCO. TETLANOHCAN	4,484,619.85	4,923,478.07	-438,858.22	-8.91%
31.-	SAN JERONIMO ZACUALPAN	3,565,778.52	3,905,513.79	-339,735.27	-8.70%
32.-	SAN JOSE TEACALCO	3,630,798.99	3,995,680.84	-364,881.85	-9.13%
33.-	SAN JUAN HUACTZINCO	3,655,335.13	4,003,123.14	-347,788.01	-8.69%
34.-	SAN LORENZO AXOCOMANITLA	3,251,071.02	3,573,118.07	-322,047.05	-9.01%
35.-	SAN LUCAS TECOPILCO	3,017,705.02	3,421,711.16	-404,006.14	-11.81%
36.-	SAN PABLO DEL MONTE	14,012,264.37	14,947,472.34	-935,207.97	-6.26%
37.-	SANTA ANA NOPALUCAN	3,991,188.93	4,287,826.15	-296,637.22	-6.92%
38.-	SANTA APOLONIA TEACALCO	3,204,581.38	3,540,223.05	-335,641.67	-9.48%
39.-	SANTA CATARINA AYOMETLA	4,074,438.09	4,390,524.38	-316,086.29	-7.20%
40.-	SANTA CRUZ QUILEHTLA	3,740,206.56	3,922,184.52	-181,977.96	-4.64%
41.-	SANTA CRUZ TLAXCALA	5,618,537.69	6,143,795.59	-525,257.90	-8.55%
42.-	SANTA ISABEL XILOXOXTLA	3,166,560.32	3,581,124.75	-414,564.43	-11.58%
43.-	TENANCINGO	4,671,122.92	5,077,141.15	-406,018.23	-8.00%
44.-	TEOLOCHOLCO	6,341,229.95	6,845,786.78	-504,556.83	-7.37%
45.-	TEPETITLA DE LARDIZABAL	5,727,273.07	6,193,278.59	-466,005.52	-7.52%
46.-	TEPEYANCO	4,414,949.46	4,761,713.11	-346,763.65	-7.28%
47.-	TERRENATE	5,057,620.65	5,412,071.17	-354,450.52	-6.55%
48.-	TETLA DE LA SOLIDARIDAD	7,993,249.15	8,724,884.27	-731,635.12	-8.39%
49.-	TETLATLAHUCA	4,535,390.48	4,966,449.23	-431,058.75	-8.68%
50.-	TLAXCALA	26,296,411.91	28,539,951.62	-2,243,539.71	-7.86%
51.-	TLAXCO	9,794,489.49	10,425,801.74	-631,312.25	-6.06%
52.-	TOCATLÁN	3,460,996.93	3,772,825.89	-311,828.96	-8.27%
53.-	TOTOLAC	6,699,888.84	7,228,255.61	-528,366.77	-7.31%
54.-	TZOMPANTEPEC	6,067,000.84	6,512,021.10	-445,020.26	-6.83%
55.-	XALOZTOC	6,791,567.81	7,259,147.87	-467,580.06	-6.44%
56.-	XALTOCAN	4,268,878.56	4,890,269.82	-621,391.26	-12.71%
57.-	XICOHTZINCO	4,660,773.75	5,254,509.54	-593,735.79	-11.30%
58.-	YAUHQUEMEHCAN	8,335,800.03	9,056,731.32	-720,931.29	-7.96%
59.-	ZACATELCO	9,869,329.32	10,558,273.38	-688,944.06	-6.53%
60.-	ZITLALTEPEC DE T. S. S.	4,168,860.63	4,439,691.78	-270,831.15	-6.10%
TOTAL		385,248,443.60	417,586,754.41	-32,338,310.81	-7.74%



Las cifras pueden no coincidir debido al redondeo




ANEXO II

DETERMINACIÓN DE PARTICIPACION DE INGRESO POR FONDO DE COMPENSACIÓN OCT- DIC DE 2019			
PARTICIPACIONES FEDERALES	INGRESOS OCT-DIC 2019	PORCENTAJE A REPARTIR	A MUNICIPIOS
FONDO DE COMPENSACION	115,686,627.76	20.00%	23,137,325.55
TOTAL	115,686,627.76		23,137,325.55




DETERMINACIÓN EN BASE A POBLACIÓN (I) DISTRIBUCIÓN DEL FONDO DE COMPENSACIÓN 23,137,325.55 70% 16,196,127.89 OCT- DIC DE 2019					
NO.	MUNICIPIO	POBLACION	% DE	MONTO A	MONTO
		INTERCENSAL	DISTRIBUCIÓN	DISTRIBUIR	PARTICIPABLE
		2015			
1.-	ACUAMANALA DE M. H.	5,925	0.465492%	16,196,127.89	75,391.67
2.-	ATLTZAYANCA	17,173	1.349180%	16,196,127.89	218,514.95
3.-	AMAXAC DE GRO.	11,144	0.875518%	16,196,127.89	141,799.96
4.-	APETAITILAN DE A. C.	15,271	1.199751%	16,196,127.89	194,313.27
5.-	APIZACO	78,624	6.177019%	16,196,127.89	1,000,437.88
6.-	ATLANGATEPEC	6,597	0.518287%	16,196,127.89	83,942.42
7.-	BENITO JUAREZ	6,038	0.474370%	16,196,127.89	76,829.52
8.-	CALPULALPAN	48,385	3.801321%	16,196,127.89	615,666.81
9.-	CHIAUTEMPAN	70,011	5.500347%	16,196,127.89	890,843.21
10.-	CONTLA DE J. C.	38,330	3.011360%	16,196,127.89	487,723.65
11.-	CUAPAXTLA	15,337	1.204937%	16,196,127.89	195,153.08
12.-	CUAXOMULCO	5,272	0.414190%	16,196,127.89	67,082.68
13.-	EL CARMEN TEQUEXQUITLA	17,259	1.355937%	16,196,127.89	219,609.25
14.-	EMILIANO ZAPATA	4,561	0.358331%	16,196,127.89	58,035.68
15.-	ESPAÑITA	8,668	0.680993%	16,196,127.89	110,294.51
16.-	HUAMANTLA	92,887	7.297578%	16,196,127.89	1,181,925.03
17.-	HUEYOTLIPAN	14,575	1.145071%	16,196,127.89	185,457.14
18.-	IXTACUIXTLA DE M. M.	38,324	3.010888%	16,196,127.89	487,647.30
19.-	IXTENCO	7,080	0.556233%	16,196,127.89	90,088.27
20.-	LA MAGDALENA TLALTELULCO	18,873	1.482739%	16,196,127.89	240,146.32
21.-	LAZARO CARDENAS	3,103	0.243784%	16,196,127.89	39,483.60
22.-	MAZATECOCHCO DE J. M. M.	10,901	0.856427%	16,196,127.89	138,707.94
23.-	MUÑOZ DE D. A.	4,679	0.367601%	16,196,127.89	59,537.15
24.-	NANACAMILPA DE M. A.	18,115	1.423188%	16,196,127.89	230,501.28
25.-	NATIVITAS	25,053	1.968265%	16,196,127.89	318,782.69
26.-	PANOTLA	27,154	2.133328%	16,196,127.89	345,516.51
27.-	PAPALOTLA DE X.	30,364	2.385518%	16,196,127.89	386,361.62
28.-	SANCTORUM DE L. C.	9,490	0.745573%	16,196,127.89	120,753.91
29.-	SAN DAMIAN TEXOLOCO	5,569	0.437523%	16,196,127.89	70,861.81
30.-	SAN FCO. TETLANOHCAN	10,910	0.857134%	16,196,127.89	138,822.46
31.-	SAN JERONIMO ZACUALPAN	3,767	0.295951%	16,196,127.89	47,932.56
32.-	SAN JOSE TEACALCO	5,923	0.465335%	16,196,127.89	75,366.22
33.-	SAN JUAN HUACTZINCO	7,511	0.590094%	16,196,127.89	95,572.46
34.-	SAN LORENZO AXOCOMANITLA	5,618	0.441373%	16,196,127.89	71,485.30
35.-	SAN LUCAS TECOPILCO	3,131	0.245984%	16,196,127.89	39,839.88
36.-	SAN PABLO DEL MONTE	77,242	6.068443%	16,196,127.89	982,852.86
37.-	SANTA ANA NOPALUCAN	7,773	0.610678%	16,196,127.89	98,906.23
38.-	SANTA APOLONIA TEACALCO	4,559	0.358173%	16,196,127.89	58,010.23
39.-	SANTA CATARINA AYOMETLA	8,817	0.692699%	16,196,127.89	112,190.44
40.-	SANTA CRUZ QUILEHTLA	7,169	0.563226%	16,196,127.89	91,220.74
41.-	SANTA CRUZ TLAXCALA	20,242	1.590293%	16,196,127.89	257,565.93
42.-	SANTA ISABEL XILOXOXTLA	4,992	0.392192%	16,196,127.89	63,519.87
43.-	TENANCINGO	12,834	1.008291%	16,196,127.89	163,304.08
44.-	TEOLOCHOLCO	24,380	1.915391%	16,196,127.89	310,219.22
45.-	TEPETITLA DE LARDIZABAL	21,060	1.654559%	16,196,127.89	267,974.43
46.-	TEPEYANCO	12,047	0.946461%	16,196,127.89	153,290.03
47.-	TERRENA TE	14,746	1.158505%	16,196,127.89	187,633.00
48.-	TETLA DE LA SOLIDARIDAD	32,613	2.562209%	16,196,127.89	414,978.64
49.-	TETLATLAHUCA	13,414	1.053858%	16,196,127.89	170,684.19
50.-	TLAXCALA	95,051	7.467590%	16,196,127.89	1,209,460.49
51.-	TLAXCO	42,536	3.341800%	16,196,127.89	541,242.19
52.-	TOCATLÁN	5,843	0.459050%	16,196,127.89	74,348.27
53.-	TOTOLAC	21,814	1.713796%	16,196,127.89	277,568.58
54.-	TZOMPANTEPEC	16,359	1.285229%	16,196,127.89	208,157.35
55.-	XALOZTOC	23,905	1.878073%	16,196,127.89	304,175.16
56.-	XALTOCAN	10,263	0.806303%	16,196,127.89	130,589.82
57.-	XICOHTZINCO	13,629	1.070749%	16,196,127.89	173,419.92
58.-	YAUHQUEMEHCAN	38,296	3.008688%	16,196,127.89	487,291.02
59.-	ZACATELCO	42,686	3.353585%	16,196,127.89	543,150.84
60.-	ZITLALTEPEC DE T. S. S.	8,955	0.703541%	16,196,127.89	113,946.39
TOTAL		1,272,847	100.00%	971,767,673.18	16,196,127.89




 		DETERMINACIÓN DEL FONDO RECAUDATORIO PREDIAL 10% (II)				
DISTRIBUCIÓN DEL FONDO DE COMPENSACIÓN		23,137,325.55			2,313,732.56	
OCT- DIC DE 2019						
NO.	MUNICIPIO	PREDIAL DE 2018 (A)	PREDIAL DE 2017 (B)	DINAMICA DE CRECIMIENTO C=(A/B)	FACTOR DE DISTRIBUCIÓN D=C/TOTAL C	PARTICIPACIÓN F=(D*G5)
1.-	ACUAMANALA DE M. H.	794,607.50	429,588.80	1.8497	2.6979%	62,422.66
2.-	ATLTZAYANCA	789,873.00	976,059.00	0.8092	1.1803%	27,310.13
3.-	AMAXAC DE GRO.	619,348.00	596,298.50	1.0387	1.5150%	35,052.06
4.-	APETATITLAN DE A. C.	1,913,252.96	1,841,192.55	1.0391	1.5157%	35,068.39
5.-	APIZACO	25,002,984.42	20,431,165.47	1.2238	1.7850%	41,299.17
6.-	ATLANGATEPEC	388,004.00	279,455.25	1.3884	2.0251%	46,856.14
7.-	BENITO JUAREZ	155,296.00	121,220.00	1.2811	1.8686%	43,234.31
8.-	CALPULALPAN	4,942,912.84	3,170,932.36	1.5588	2.2737%	52,606.40
9.-	CHIAUTEMPAN	3,977,328.00	4,244,355.54	0.9371	1.3668%	31,624.40
10.-	CONTLA DE J. C.	825,878.00	772,866.00	1.0686	1.5586%	36,062.37
11.-	CUAPIXTLA	296,405.00	374,681.00	0.7911	1.1539%	26,697.24
12.-	CUAXOMULCO	289,169.00	276,101.00	1.0473	1.5276%	35,344.87
13.-	EL CARMEN TEQUEXQUITLA	604,479.50	755,016.00	0.8006	1.1678%	27,018.92
14.-	EMILIANO ZAPATA	146,274.73	87,918.00	1.6638	2.4267%	56,147.97
15.-	ESPAÑITA	308,367.00	336,593.00	0.9161	1.3363%	30,917.57
16.-	HUAMANTLA	9,240,918.94	6,016,546.84	1.5359	2.2403%	51,833.49
17.-	HUEYOTLIPAN	317,159.50	366,078.94	0.8664	1.2637%	29,237.86
18.-	IXTACUIXTLA DE M. M.	2,284,708.01	1,698,258.33	1.3453	1.9623%	45,401.43
19.-	IXTENCO	113,869.70	217,124.34	0.5244	0.7649%	17,698.74
20.-	LA MAGDALENA TLALTELULCO	995,429.00	879,131.81	1.1323	1.6515%	38,211.92
21.-	LAZARO CARDENAS	54,395.00	71,873.00	0.7568	1.1039%	25,540.88
22.-	MAZATECOCHCO DE J. M. M.	234,469.42	228,009.95	1.0283	1.4999%	34,703.64
23.-	MUÑOZ DE D. A.	89,517.00	122,938.00	0.7281	1.0621%	24,573.21
24.-	NANACAMILPA DE M. A.	2,285,805.58	1,241,265.54	1.8415	2.6860%	62,146.57
25.-	NA TIVITAS	518,582.00	436,505.00	1.1880	1.7328%	40,093.21
26.-	PANOTLA	2,138,729.57	1,562,542.31	1.3687	1.9964%	46,191.99
27.-	PAPALOTLA DE X.	3,328,290.35	3,311,589.96	1.0050	1.4659%	33,917.77
28.-	SANCTORUM DE L. C.	453,042.77	445,172.20	1.0177	1.4844%	34,344.23
29.-	SAN DAMIAN TEXOLOC	177,807.18	117,218.18	1.5169	2.2125%	51,191.39
30.-	SAN FCO. TETLANOHCAN	156,361.50	128,263.00	1.2191	1.7781%	41,140.64
31.-	SAN JERONIMO ZACUALPAN	80,906.00	59,796.60	1.3530	1.9735%	45,661.15
32.-	SAN JOSE TEACALCO	97,696.00	72,137.00	1.3543	1.9754%	45,704.74
33.-	SAN JUAN HUACTZINCO	173,487.50	149,212.84	1.1627	1.6959%	39,237.79
34.-	SAN LORENZO AXOCOMANITLA	125,685.00	124,260.00	1.0115	1.4753%	34,134.59
35.-	SAN LUCAS TECOPILCO	209,741.00	151,056.00	1.3885	2.0252%	46,858.45
36.-	SAN PABLO DEL MONTE	1,425,252.50	1,045,845.04	1.3628	1.9877%	45,990.39
37.-	SANTA ANA NOPALUCAN	73,428.00	114,555.55	0.6410	0.9349%	21,631.58
38.-	SANTA APOLONIA TEACALCO	52,661.60	47,768.00	1.1024	1.6080%	37,204.85
39.-	SANTA CATARINA AYOMETLA	134,862.00	174,252.54	0.7739	1.1289%	26,118.79
40.-	SANTA CRUZ QUILEHTLA	107,759.00	225,926.00	0.4770	0.6957%	16,096.44
41.-	SANTA CRUZ TLAXCALA	1,693,348.00	1,778,008.50	0.9524	1.3891%	32,140.67
42.-	SANTA ISABEL XILOXOTLA	567,232.60	310,287.50	1.8281	2.6664%	61,693.51
43.-	TENANCIINGO	455,295.00	419,050.00	1.0865	1.5847%	36,666.51
44.-	TEOLOCHOLCO	1,370,736.50	1,039,457.63	1.3187	1.9234%	44,503.05
45.-	TEPETITLA DE LARDIZABAL	632,156.81	545,378.10	1.1591	1.6907%	39,117.38
46.-	TEPEYANCO	443,296.50	446,387.68	0.9931	1.4485%	33,513.88
47.-	TERRENATE	301,747.00	355,190.00	0.8495	1.2391%	28,669.81
48.-	TETLA DE LA SOLIDARIDAD	5,971,738.28	5,001,754.12	1.1939	1.7414%	40,292.20
49.-	TETLATLAHUCA	115,115.00	79,123.00	1.4549	2.1221%	49,098.90
50.-	TLAXCALA	24,084,752.00	19,578,222.82	1.2302	1.7943%	41,515.62
51.-	TLAXCO	1,722,468.00	1,437,604.00	1.1982	1.7476%	40,434.72
52.-	TOCATLÁN	163,254.20	167,896.66	0.9723	1.4182%	32,814.43
53.-	TOTOLAC	1,891,070.25	1,735,166.65	1.0898	1.5896%	36,779.77
54.-	TZOMPANTEPEC	626,208.00	692,677.00	0.9040	1.3186%	30,509.17
55.-	XALOZTOC	1,846,986.59	1,735,166.65	1.0644	1.5526%	35,922.38
56.-	XALTOCAN	893,361.00	707,313.00	1.2630	1.8422%	42,624.37
57.-	XICOHTZINCO	2,389,489.75	1,305,278.84	1.8306	2.6701%	61,779.51
58.-	YAUHQUEMEHCAN	4,440,369.00	3,952,263.70	1.1235	1.6387%	37,915.41
59.-	ZACATELCO	1,549,302.00	1,463,838.50	1.0584	1.5437%	35,717.87
60.-	ZITLALTEPEC DE T. S. S.	245,518.00	280,916.00	0.8740	1.2748%	29,495.07
TOTALES		117,328,188.55	96,731,749.79	68.5600	100.0000%	2,313,732.56

		DETERMINACIÓN DEL FONDO NIVEL PREDIAL 5% (III)				
DISTRIBUCIÓN DEL FONDO DE COMPENSACIÓN		23,137,325.55			1,156,866.28	
OCT- DIC 2019						
NO.	MUNICIPIO	PREDIAL DE 2018 (A)	DINAMICA DE CRECIMIENTO B=(A/A)	FACTOR DE DISTRIBUCIÓN C=B/TOTALB	PARTICIPACIÓN D=C*F5	
1.-	ACUAMANALA DE M. H.	794,607.50	0.0068	0.6773%	7,834.90	
2.-	ATLTZAYANCA	789,873.00	0.0067	0.6732%	7,788.22	
3.-	AMAXAC DE GRO.	619,348.00	0.0053	0.5279%	6,106.83	
4.-	APETATITLAN DE A. C.	1,913,252.96	0.0163	1.6307%	18,864.84	
5.-	APIZACO	25,002,984.42	0.2131	21.3103%	246,531.63	
6.-	ATLANGATEPEC	388,004.00	0.0033	0.3307%	3,825.75	
7.-	BENITO JUAREZ	155,296.00	0.0013	0.1324%	1,531.23	
8.-	CALPULALPAN	4,942,912.84	0.0421	4.2129%	48,737.56	
9.-	CHIAUTEMPAN	3,977,328.00	0.0339	3.3899%	39,216.80	
10.-	CONTLA DE J. C.	825,878.00	0.0070	0.7039%	8,143.23	
11.-	CUAPIXTLA	296,405.00	0.0025	0.2526%	2,922.58	
12.-	CUAXOMULCO	289,169.00	0.0025	0.2465%	2,851.23	
13.-	EL CARMEN TEQUEXQUITLA	604,479.50	0.0052	0.5152%	5,960.22	
14.-	EMILIANO ZAPATA	146,274.73	0.0012	0.1247%	1,442.28	
15.-	ESPAÑITA	308,367.00	0.0026	0.2628%	3,040.53	
16.-	HUAMANTLA	9,240,918.94	0.0788	7.8761%	91,116.28	
17.-	HUEYOTLIPAN	317,159.50	0.0027	0.2703%	3,127.22	
18.-	IXTACUIXTLA DE M. M.	2,284,708.01	0.0195	1.9473%	22,527.42	
19.-	IXTENCO	113,869.70	0.0010	0.0971%	1,122.77	
20.-	LA MAGDALENA TLALTELULCO	995,429.00	0.0085	0.8484%	9,815.02	
21.-	LAZARO CARDENAS	54,395.00	0.0005	0.0464%	536.34	
22.-	MAZATECOCHCO DE J. M. M.	234,469.42	0.0020	0.1998%	2,311.89	
23.-	MUÑOZ DE D. A.	89,517.00	0.0008	0.0763%	882.65	
24.-	NANACAMILPA DE M. A.	2,285,805.58	0.0195	1.9482%	22,538.24	
25.-	NATIVITAS	518,582.00	0.0044	0.4420%	5,113.26	
26.-	PANOTLA	2,138,729.57	0.0182	1.8229%	21,088.06	
27.-	PAPALOTLA DE X.	3,328,290.35	0.0284	2.8367%	32,817.24	
28.-	SANCTORUM DE L. C.	453,042.77	0.0039	0.3861%	4,467.04	
29.-	SAN DAMIAN TEXOLOC	177,807.18	0.0015	0.1515%	1,753.19	
30.-	SAN FCO. TETLANOHCAN	156,361.50	0.0013	0.1333%	1,541.74	
31.-	SAN JERONIMO ZACUALPAN	80,906.00	0.0007	0.0690%	797.74	
32.-	SAN JOSE TEACALCO	97,696.00	0.0008	0.0833%	963.29	
33.-	SAN JUAN HUACTZINCO	173,487.50	0.0015	0.1479%	1,710.60	
34.-	SAN LORENZO AXOCOMANITLA	125,685.00	0.0011	0.1071%	1,239.27	
35.-	SAN LUCAS TECOPILCO	209,741.00	0.0018	0.1788%	2,068.06	
36.-	SAN PABLO DEL MONTE	1,425,252.50	0.0121	1.2148%	14,053.12	
37.-	SANTA ANA NOPALUCAN	73,428.00	0.0006	0.0626%	724.01	
38.-	SANTA APOLONIA TEACALCO	52,661.60	0.0004	0.0449%	519.25	
39.-	SANTA CATARINA AYOMETLA	134,862.00	0.0011	0.1149%	1,329.75	
40.-	SANTA CRUZ QUILEHTLA	107,759.00	0.0009	0.0918%	1,062.51	
41.-	SANTA CRUZ TLAXCALA	1,693,348.00	0.0144	1.4433%	16,696.56	
42.-	SANTA ISABEL XILOXOTLA	567,232.60	0.0048	0.4835%	5,592.96	
43.-	TENANCINGO	455,295.00	0.0039	0.3881%	4,489.25	
44.-	TEOLOCHOLCO	1,370,736.50	0.0117	1.1683%	13,515.58	
45.-	TEPETITLA DE LARDIZABAL	632,156.81	0.0054	0.5388%	6,233.12	
46.-	TEPEYANCO	443,296.50	0.0038	0.3778%	4,370.94	
47.-	TERRENA TE	301,747.00	0.0026	0.2572%	2,975.25	
48.-	TETLA DE LA SOLIDARIDAD	5,971,738.28	0.0509	5.0898%	58,881.87	
49.-	TETLA TLAHUCA	115,115.00	0.0010	0.0981%	1,135.04	
50.-	TLAXCALA	24,084,752.00	0.2053	20.5277%	237,477.78	
51.-	TLAXCO	1,722,468.00	0.0147	1.4681%	16,983.69	
52.-	TOCATLÁN	163,254.20	0.0014	0.1391%	1,609.70	
53.-	TOTOLAC	1,891,070.25	0.0161	1.6118%	18,646.12	
54.-	TZOMPANTEPEC	626,208.00	0.0053	0.5337%	6,174.47	
55.-	XALOZTOC	1,846,986.59	0.0157	1.5742%	18,211.45	
56.-	XALTOCAN	893,361.00	0.0076	0.7614%	8,808.62	
57.-	XICOHTZINCO	2,389,489.75	0.0204	2.0366%	23,560.58	
58.-	YAUHQUEMEHCAN	4,440,369.00	0.0378	3.7846%	43,782.43	
59.-	ZACATELCO	1,549,302.00	0.0132	1.3205%	15,276.25	
60.-	ZITLALTEPEC DE T. S. S.	245,518.00	0.0021	0.2093%	2,420.83	
TOTALES		117,328,188.55	1.0000	100.0000%	1,156,866.28	

 		DETERMINACIÓN DEL FONDO RECAUDATORIO AGUA 10% (IV)				
DISTRIBUCIÓN DEL FONDO DE COMPENSACIÓN		23,137,325.55			2,313,732.56	
OCT- DIC 2019						
NO.	MUNICIPIO	DERECHOS DE AGUA 2018 (A)	DERECHOS DE AGUA 2017 (B)	DINAMICA DE CRECIMIENTO C=(A/B)	FACTOR DE DISTRIBUCIÓN D=C/TOTAL C	PARTICIPACIÓN F=(D*G5)
1.-	ACUAMANALA DE M. H.	381,588.00	94,088.00	4.0557	5.6807%	131,437.24
2.-	ATLTZAYANCA	703,534.10	362,219.00	1.9423	2.7206%	62,946.54
3.-	AMAXAC DE GRO.	640,102.50	604,125.00	1.0596	1.4841%	34,338.45
4.-	APETATITLAN DE A. C.	2,968,309.08	2,483,345.50	1.1953	1.6742%	38,737.35
5.-	APIZACO	36,822,375.00	30,927,775.00	1.1906	1.6677%	38,585.23
6.-	ATLANGATEPEC	704,798.00	204,751.00	3.4422	4.8215%	111,556.94
7.-	BENITO JUAREZ	535,500.00	476,055.00	1.1249	1.5756%	36,455.27
8.-	CALPULALPAN	6,359,468.39	8,126,219.50	0.7826	1.0962%	25,362.39
9.-	CHIAUTEMPAN	15,735,207.43	13,446,658.22	1.1702	1.6391%	37,924.17
10.-	CONTLA DE J. C.	1,245,648.00	939,723.00	1.3255	1.8567%	42,958.93
11.-	CUAPIXTLA	777,809.00	680,249.50	1.1434	1.6016%	37,056.35
12.-	CUAXOMULCO	708,621.00	769,104.50	0.9214	1.2905%	29,859.78
13.-	EL CARMEN TEQUEXQUITLA	465,760.00	713,232.22	0.6530	0.9147%	21,163.58
14.-	EMILIANO ZAPATA	207,044.45	194,767.50	1.0630	1.4890%	34,451.26
15.-	ESPAÑITA	1,146,566.00	999,676.00	1.1469	1.6065%	37,170.44
16.-	HUAMANTLA	21,181,913.19	24,062,117.86	0.8803	1.2330%	28,529.18
17.-	HUEYOTLIPAN	738,994.80	2,175,933.08	0.3396	0.4757%	11,006.62
18.-	IXTACUIXTLA DE M. M.	305,658.00	301,480.00	1.0139	1.4201%	32,857.55
19.-	IXTENCO	571,990.00	1,266,681.36	0.4516	0.6325%	14,634.54
20.-	LA MAGDALENA TLALTELULCO	1,137,493.20	1,029,941.00	1.1044	1.5470%	35,792.70
21.-	LAZARO CARDENAS	104,996.00	190,809.49	0.5503	0.7708%	17,833.26
22.-	MAZATECOCHCO DE J. M. M.	699,500.00	778,713.00	0.8983	1.2582%	29,111.75
23.-	MUÑOZ DE D. A.	87,103.00	136,760.00	0.6369	0.8921%	20,641.06
24.-	NANACAMILPA DE M. A.	3,074,889.00	3,554,945.65	0.8650	1.2115%	28,032.02
25.-	NATIVITAS	1,398,762.00	1,022,015.00	1.3686	1.9170%	44,355.20
26.-	PANOTLA	1,952,626.10	1,462,818.73	1.3348	1.8697%	43,260.00
27.-	PAPALOTLA DE X.	1,153,687.00	977,204.00	1.1806	1.6537%	38,261.39
28.-	SANCTORUM DEL. C.	401,207.66	402,227.12	0.9975	1.3971%	32,326.29
29.-	SAN DAMIAN TEXLOC	596,818.00	554,791.00	1.0758	1.5068%	34,863.46
30.-	SAN FCO. TETLANOHCAN	1,359,731.50	938,104.00	1.4494	2.0302%	46,974.28
31.-	SAN JERONIMO ZACUALPAN	248,852.00	210,450.00	1.1825	1.6563%	38,322.18
32.-	SAN JOSE TEACALCO	571,722.00	495,498.00	1.1538	1.6162%	37,393.92
33.-	SAN JUAN HUACZINCO	350,645.00	325,825.00	1.0762	1.5074%	34,877.17
34.-	SAN LORENZO AXOCOMANITLA	231,707.00	196,840.00	1.1771	1.6488%	38,149.05
35.-	SAN LUCAS TECOPIILCO	564,735.00	339,435.00	1.6638	2.3304%	53,919.52
36.-	SAN PABLO DEL MONTE	6,414,522.22	5,982,649.00	1.0722	1.5018%	34,747.91
37.-	SANTA ANA NOPALUCAN	443,350.00	374,615.00	1.1835	1.6577%	38,354.78
38.-	SANTA APOLONIA TEACALCO	856,400.00	701,600.00	1.2206	1.7097%	39,558.98
39.-	SANTA CATARINA AYOMETLA	297,332.00	260,484.50	1.1415	1.5988%	36,992.84
40.-	SANTA CRUZ QUILEHTLA	188,682.00	464,592.00	0.4061	0.5689%	13,161.84
41.-	SANTA CRUZ TLAXCALA	856,948.25	542,823.00	1.5787	2.2113%	51,162.80
42.-	SANTA ISABEL XILOXOTLA	801,542.00	801,542.00	1.0000	1.4007%	32,408.43
43.-	TENANCIINGO	571,926.00	472,790.00	1.2097	1.6944%	39,203.92
44.-	TEOLOCHOLCO	1,218,872.00	1,507,481.15	0.8085	1.1325%	26,203.79
45.-	TEPETITLA DE LARDIZABAL	555,688.00	506,684.63	1.0967	1.5362%	35,542.77
46.-	TEPEYANCO	249,060.00	284,184.00	0.8764	1.2276%	28,402.88
47.-	TERRENA TE	652,072.50	715,567.00	0.9113	1.2764%	29,532.73
48.-	TETLA DE LA SOLIDARIDAD	1,995,504.00	1,546,316.27	1.2905	1.8076%	41,822.72
49.-	TETLA TLAHUCA	469,751.65	432,960.00	1.0850	1.5197%	35,162.40
50.-	TLAXCALA	42,701,762.00	41,151,201.19	1.0377	1.4535%	33,629.56
51.-	TLAXCO	1,231,491.00	1,157,244.00	1.0642	1.4906%	34,487.70
52.-	TOCATLÁN	291,995.50	264,151.01	1.1054	1.5483%	35,824.64
53.-	TOTOLAC	1,247,814.00	931,275.50	1.3399	1.8768%	43,423.98
54.-	TZOMPANTEPEC	1,181,734.69	811,949.00	1.4554	2.0386%	47,168.19
55.-	XALOZTOC	935,710.00	1,245,689.00	0.7512	1.0521%	24,343.87
56.-	XALTOCAN	1,281,812.00	444,678.50	2.8826	4.0376%	93,419.20
57.-	XICOHTZINCO	1,188,112.19	814,331.78	1.4590	2.0436%	47,283.98
58.-	YAUHQUEMEHCAN	3,392,709.00	3,143,358.30	1.0793	1.5118%	34,979.27
59.-	ZACATELCO	5,507,601.83	5,092,783.57	1.0815	1.5148%	35,048.16
60.-	ZITLALTEPEC DE T. S. S.	93,319.00	145,960.37	0.6393	0.8955%	20,720.16
TOTALES		180,761,073.23	171,241,489.00	71.3929	100.0000%	2,313,732.56

DETERMINACIÓN DEL FONDO NIVEL AGUA 5% (V)					
DISTRIBUCIÓN DEL FONDO DE COMPENSACIÓN			23,137,325.55	1,156,866.28	
OCT- DIC 2019					
NO.	MUNICIPIO	DERECHOS DE AGUA 2018 (A)	DINAMICA DE CRECIMIENTO B=(A/A)	FACTOR DE DISTRIBUCIÓN C=B/TOTALB	PARTICIPACIÓN D=C*F5
1.-	ACUAMANALA DE M. H.	381,588.00	0.0021	0.2111%	2,442.15
2.-	ATLTZAYANCA	703,534.10	0.0039	0.3892%	4,502.60
3.-	AMAXAC DE GRO.	640,102.50	0.0035	0.3541%	4,096.64
4.-	APETATITLAN DE A. C.	2,968,309.08	0.0164	1.6421%	18,997.10
5.-	APIZACO	36,822,375.00	0.2037	20.3707%	235,662.26
6.-	ATLANGATEPEC	704,798.00	0.0039	0.3899%	4,510.69
7.-	BENITO JUAREZ	535,500.00	0.0030	0.2962%	3,427.19
8.-	CALPULALPAN	6,359,468.39	0.0352	3.5182%	40,700.44
9.-	CHIAUTEMPAN	15,735,207.43	0.0870	8.7050%	100,704.93
10.-	CONTLA DE J. C.	1,245,648.00	0.0069	0.6891%	7,972.12
11.-	CUAPIAXTLA	777,809.00	0.0043	0.4303%	4,977.96
12.-	CUAXOMULCO	708,621.00	0.0039	0.3920%	4,535.16
13.-	EL CARMEN TEQUEXQUITLA	465,760.00	0.0026	0.2577%	2,980.85
14.-	EMILIANO ZAPATA	207,044.45	0.0011	0.1145%	1,325.08
15.-	ESPAÑITA	1,146,566.00	0.0063	0.6343%	7,337.99
16.-	HUAMANTLA	21,181,913.19	0.1172	11.7182%	135,563.71
17.-	HUEYOTLIPAN	738,994.80	0.0041	0.4088%	4,729.55
18.-	IXTACUIXTLA DE M. M.	305,658.00	0.0017	0.1691%	1,956.20
19.-	IXTENCO	571,990.00	0.0032	0.3164%	3,660.72
20.-	LA MAGDALENA TLALTELULCO	1,137,493.20	0.0063	0.6293%	7,279.93
21.-	LAZARO CARDENAS	104,996.00	0.0006	0.0581%	671.97
22.-	MAZATECOCHCO DE J. M. M.	699,500.00	0.0039	0.3870%	4,476.78
23.-	MUÑOZ DE D. A.	87,103.00	0.0005	0.0482%	557.46
24.-	NANACAMILPA DE M. A.	3,074,889.00	0.0170	1.7011%	19,679.21
25.-	NATIVITAS	1,398,762.00	0.0077	0.7738%	8,952.04
26.-	PANOTLA	1,952,626.10	0.0108	1.0802%	12,496.76
27.-	PAPALOTLA DE X.	1,153,687.00	0.0064	0.6382%	7,383.57
28.-	SANCTORUM DE L. C.	401,207.66	0.0022	0.2220%	2,567.72
29.-	SAN DAMIAN TEXOLOC	596,818.00	0.0033	0.3302%	3,819.62
30.-	SAN FCO. TETLANOHCAN	1,359,731.50	0.0075	0.7522%	8,702.25
31.-	SAN JERONIMO ZACUALPAN	248,852.00	0.0014	0.1377%	1,592.65
32.-	SAN JOSE TEACALCO	571,722.00	0.0032	0.3163%	3,659.01
33.-	SAN JUAN HUACTZINCO	350,645.00	0.0019	0.1940%	2,244.12
34.-	SAN LORENZO AXOCOMANITLA	231,707.00	0.0013	0.1282%	1,482.92
35.-	SAN LUCAS TECOPILCO	564,735.00	0.0031	0.3124%	3,614.29
36.-	SAN PABLO DEL MONTE	6,414,522.22	0.0355	3.5486%	41,052.78
37.-	SANTA ANA NOPALUCAN	443,350.00	0.0025	0.2453%	2,837.43
38.-	SANTA APOLONIA TEACALCO	856,400.00	0.0047	0.4738%	5,480.94
39.-	SANTA CATARINA AYOMETLA	297,332.00	0.0016	0.1645%	1,902.92
40.-	SANTA CRUZ QUILEHTLA	188,682.00	0.0010	0.1044%	1,207.56
41.-	SANTA CRUZ TLAXCALA	856,948.25	0.0047	0.4741%	5,484.45
42.-	SANTA ISABEL XILOXOTLA	801,542.00	0.0044	0.4434%	5,129.85
43.-	TENANCINGO	571,926.00	0.0032	0.3164%	3,660.31
44.-	TEOLOCHOLCO	1,218,872.00	0.0067	0.6743%	7,800.75
45.-	TEPETITLA DE LARDIZABAL	555,688.00	0.0031	0.3074%	3,556.39
46.-	TEPEYANCO	249,060.00	0.0014	0.1378%	1,593.98
47.-	TERRENA TE	652,072.50	0.0036	0.3607%	4,173.25
48.-	TETLA DE LA SOLIDARIDAD	1,995,504.00	0.0110	1.1039%	12,771.17
49.-	TETLATLAHUCA	469,751.65	0.0026	0.2599%	3,006.40
50.-	TLAXCALA	42,701,762.00	0.2362	23.6233%	273,290.19
51.-	TLAXCO	1,231,491.00	0.0068	0.6813%	7,881.51
52.-	TOCATLÁN	291,995.50	0.0016	0.1615%	1,868.76
53.-	TOTOLAC	1,247,814.00	0.0069	0.6903%	7,985.98
54.-	TZOMPANTEPEC	1,181,734.69	0.0065	0.6538%	7,563.07
55.-	XALOZTOC	935,710.00	0.0052	0.5177%	5,988.52
56.-	XALTOCAN	1,281,812.00	0.0071	0.7091%	8,203.56
57.-	XICOHTZINCO	1,188,112.19	0.0066	0.6573%	7,603.89
58.-	YAUHQUEMEHCAN	3,392,709.00	0.0188	1.8769%	21,713.25
59.-	ZACATELCO	5,507,601.83	0.0305	3.0469%	35,248.51
60.-	ZITLALTEPEC DE T. S. S.	93,319.00	0.0005	0.0516%	597.24
TOTALES		180,761,073.23	1.0000	100.0000%	1,156,866.28

 		TOTAL FONDO DE COMPENSACIÓN						
		OCT- DIC DE 2019						
	MUNICIPIO	PARTICIPACIÓN FONDO I (A)	PARTICIPACIÓN FONDO II (B)	PARTICIPACIÓN FONDO III (C)	PARTICIPACIÓN FONDO IV (D)	PARTICIPACIÓN FONDO V (E)	TOTAL A DISTRIB. DE OCT-DIC 2019	
1.-	ACUAMANALA DE M. H.	75,391.67	62,422.66	7,834.90	131,437.24	2,442.15	279,528.62	
2.-	ATLTZAYANCA	218,514.95	27,310.13	7,788.22	62,946.54	4,502.60	321,062.45	
3.-	AMAXAC DE GRO.	141,799.96	35,052.06	6,106.83	34,338.45	4,096.64	221,393.94	
4.-	APETA TITLAN DE A. C.	194,313.27	35,068.39	18,864.84	38,737.35	18,997.10	305,980.96	
5.-	APIZACO	1,000,437.88	41,299.17	246,531.63	38,585.23	235,662.26	1,562,516.17	
6.-	ATLANGATEPEC	83,942.42	46,856.14	3,825.75	111,556.94	4,510.69	250,691.94	
7.-	BENITO JUAREZ	76,829.52	43,234.31	1,531.23	36,455.27	3,427.19	161,477.52	
8.-	CALPULALPAN	615,666.81	52,606.40	48,737.56	25,362.39	40,700.44	783,073.59	
9.-	CHIAUTEMPAN	890,843.21	31,624.40	39,216.80	37,924.17	100,704.93	1,100,313.51	
10.-	CONTLA DE J. C.	487,723.65	36,062.37	8,143.23	42,958.93	7,972.12	582,860.29	
11.-	CUAPIXTLA	195,153.08	26,697.24	2,922.58	37,056.35	4,977.96	266,807.22	
12.-	CUAXOMULCO	67,082.68	35,344.87	2,851.23	29,859.78	4,535.16	139,673.71	
13.-	EL CARMEN TEQUEXQUITLA	219,609.25	27,018.92	5,960.22	21,163.58	2,980.85	276,732.82	
14.-	EMILIANO ZAPATA	58,035.68	56,147.97	1,442.28	34,451.26	1,325.08	151,402.27	
15.-	ESPAÑITA	110,294.51	30,917.57	3,040.53	37,170.44	7,337.99	188,761.05	
16.-	HUAMANTLA	1,181,925.03	51,833.49	91,116.28	28,529.18	135,563.71	1,488,967.68	
17.-	HUEYOTLIPAN	185,457.14	29,237.86	3,127.22	11,006.62	4,729.55	233,558.38	
18.-	IXTACUIXTLA DE M. M.	487,647.30	45,401.43	22,527.42	32,857.55	1,956.20	590,389.91	
19.-	IXTENCO	90,088.27	17,698.74	1,122.77	14,634.54	3,660.72	127,205.03	
20.-	LA MAGDALENA TLALTELUCCO	240,146.32	38,211.92	9,815.02	35,792.70	7,279.93	331,245.88	
21.-	LAZARO CARDENAS	39,483.60	25,540.88	536.34	17,833.26	671.97	84,066.05	
22.-	MAZA TECOCHCO DE J. M. M.	138,707.94	34,703.64	2,311.89	29,111.75	4,476.78	209,312.00	
23.-	MUÑOZ DE D. A.	59,537.15	24,573.21	882.65	20,641.06	557.46	106,191.53	
24.-	NANACAMILPA DE M. A.	230,501.28	62,146.57	22,538.24	28,032.02	19,679.21	362,897.32	
25.-	NA TIVITAS	318,782.69	40,093.21	5,113.26	44,355.20	8,952.04	417,296.40	
26.-	PANOTLA	345,516.51	46,191.99	21,088.06	43,260.00	12,496.76	468,553.32	
27.-	PAPALOTLA DE X.	386,361.62	33,917.77	32,817.24	38,261.39	7,383.57	498,741.58	
28.-	SANCTORUM DE L. C.	120,753.91	34,344.23	4,467.04	32,326.29	2,567.72	194,459.19	
29.-	SAN DAMIAN TEXOLOC	70,861.81	51,191.39	1,753.19	34,863.46	3,819.62	162,489.47	
30.-	SAN FCO. TETLANOHCAN	138,822.46	41,140.64	1,541.74	46,974.28	8,702.25	237,181.37	
31.-	SAN JERONIMO ZACUALPAN	47,932.56	45,661.15	797.74	38,322.18	1,592.65	134,306.27	
32.-	SAN JOSE TEACALCO	75,366.22	45,704.74	963.29	37,393.92	3,659.01	163,087.18	
33.-	SAN JUAN HUACTZINCO	95,572.46	39,237.79	1,710.60	34,877.17	2,244.12	173,642.14	
34.-	SAN LORENZO AXOCOMANITLA	71,485.30	34,134.59	1,239.27	38,149.05	1,482.92	146,491.12	
35.-	SAN LUCAS TECOPILCO	39,839.88	46,858.45	2,068.06	53,919.52	3,614.29	146,300.21	
36.-	SAN PABLO DEL MONTE	982,852.86	45,990.39	14,053.12	34,747.91	41,052.78	1,118,697.05	
37.-	SANTA ANA NOPALUCAN	98,906.23	21,631.58	724.01	38,354.78	2,837.43	162,454.02	
38.-	SANTA APOLONIA TEACALCO	58,010.23	37,204.85	519.25	39,558.98	5,480.94	140,774.24	
39.-	SANTA CATARINA AYOMETLA	112,190.44	26,118.79	1,329.75	36,992.84	1,902.92	178,534.74	
40.-	SANTA CRUZ QUILEHTLA	91,220.74	16,096.44	1,062.51	13,161.84	1,207.56	122,749.10	
41.-	SANTA CRUZ TLAXCALA	257,565.93	32,140.67	16,696.56	51,162.80	5,484.45	363,050.41	
42.-	SANTA ISABEL XILOXOTLA	63,519.87	61,693.51	5,592.96	32,408.43	5,129.85	168,344.62	
43.-	TENANCINGO	163,304.08	36,666.51	4,489.25	39,203.92	3,660.31	247,324.07	
44.-	TEOLOCHOLCO	310,219.22	44,503.05	13,515.58	26,203.79	7,800.75	402,242.39	
45.-	TEPETITLA DE LARDIZABAL	267,974.43	39,117.38	6,233.12	35,542.77	3,556.39	352,424.09	
46.-	TEPEYANCO	153,290.03	33,513.88	4,370.94	28,402.88	1,593.98	221,171.70	
47.-	TERRENATE	187,633.00	28,669.81	2,975.25	29,532.73	4,173.25	252,984.04	
48.-	TETLA DE LA SOLIDARIDAD	414,978.64	40,292.20	58,881.87	41,822.72	12,771.17	568,746.60	
49.-	TETLATLHUCA	170,684.19	49,098.90	1,135.04	35,162.40	3,006.40	259,086.93	
50.-	TLAXCALA	1,209,460.49	41,515.62	237,477.78	33,629.56	273,290.19	1,795,373.64	
51.-	TLAXCO	541,242.19	40,434.72	16,983.69	34,487.70	7,881.51	641,029.81	
52.-	TOCATLÁN	74,348.27	32,814.43	1,609.70	35,824.64	1,868.76	146,465.81	
53.-	TOTOLAC	277,568.58	36,779.77	18,646.12	43,423.98	7,985.98	384,404.43	
54.-	TZOMPANTEPEC	208,157.35	30,509.17	6,174.47	47,168.19	7,563.07	299,572.25	
55.-	XALOZTOC	304,175.16	35,922.38	18,211.45	24,343.87	5,988.52	388,641.38	
56.-	XALTOCAN	130,589.82	42,624.37	8,808.62	93,419.20	8,203.56	283,645.57	
57.-	XICOHTZINCO	173,419.92	61,779.51	23,560.58	47,283.98	7,603.89	313,647.88	
58.-	YA UHQUEMEHCAN	487,291.02	37,915.41	43,782.43	34,979.27	21,713.25	625,681.37	
59.-	ZACATELCO	543,150.84	35,717.87	15,276.25	35,048.16	35,248.51	664,441.63	
60.-	ZITLALTEPEC DE T. S. S.	113,946.39	29,495.07	2,420.83	20,720.16	597.24	167,179.69	
TOTAL:		16,196,127.89	2,313,732.56	1,156,866.28	2,313,732.56	1,156,866.28	23,137,325.55	



 					
CONCILIACION DE FONDO DE COMPENSACION A MUNICIPIOS OCT-DIC 2019					
NO.	MUNICIPIO	TOTAL DE PARTICIPACIONES FORMULA	TOTAL DE PARTICIPACIONES CALENDARIO	AJUSTE FOCO 2019	%
1.-	ACUAMANALA DE M. H.	279,528.62	174,167.39	105,361.23	60.49%
2.-	ATLTZAYANCA	321,062.45	529,462.43	-208,399.98	-39.36%
3.-	AMAXAC DE GRO.	221,393.94	248,209.25	-26,815.31	-10.80%
4.-	APETA TITLAN DE A. C.	305,980.96	356,740.66	-50,759.70	-14.23%
5.-	APIZACO	1,562,516.17	1,698,274.31	-135,758.14	-7.99%
6.-	ATLANGATEPEC	250,691.94	170,392.78	80,299.16	47.13%
7.-	BENITO JUAREZ	161,477.52	157,619.65	3,857.87	2.45%
8.-	CALPULALPAN	783,073.59	853,626.26	-70,552.67	-8.27%
9.-	CHIAUTEMPAN	1,100,313.51	1,218,279.78	-117,966.27	-9.68%
10.-	CONTLA DE J. C.	582,860.29	656,692.53	-73,832.24	-11.24%
11.-	CUAPIXTLA	266,807.22	281,370.78	-14,563.56	-5.18%
12.-	CUAXOMULCO	139,673.71	237,832.50	-98,158.79	-41.27%
13.-	EL CARMEN TEQUEXQUITLA	276,732.82	347,964.93	-71,232.11	-20.47%
14.-	EMILIANO ZAPATA	151,402.27	133,423.80	17,978.47	13.47%
15.-	ESPAÑITA	188,761.05	298,619.84	-109,858.79	-36.79%
16.-	HUAMANTLA	1,488,967.68	1,654,722.51	-165,754.83	-10.02%
17.-	HUEYOTLIPAN	233,558.38	301,518.50	-67,960.12	-22.54%
18.-	ITACUIXTLA DE M. M.	590,389.91	626,005.17	-35,615.26	-5.69%
19.-	IXTENCO	127,205.03	169,667.07	-42,462.04	-25.03%
20.-	LA MAGDALENA TLALTELULCO	331,245.88	370,644.64	-39,398.76	-10.63%
21.-	LAZARO CARDENAS	84,066.05	162,647.30	-78,581.25	-48.31%
22.-	MAZATECOCHCO DE J. M. M.	209,312.00	262,012.13	-52,700.13	-20.11%
23.-	MUÑOZ DE D. A.	106,191.53	102,765.86	3,425.67	3.33%
24.-	NANACAMILPA DE M. A.	362,897.32	390,045.06	-27,147.74	-6.96%
25.-	NATIVITAS	417,296.40	613,436.92	-196,140.52	-31.97%
26.-	PANOTLA	468,553.32	519,020.83	-50,467.51	-9.72%
27.-	PAPALOTLA DE X.	498,741.58	545,562.18	-46,820.60	-8.58%
28.-	SANCTORUM DE L. C.	194,459.19	210,196.63	-15,737.44	-7.49%
29.-	SAN DAMIAN TEXOLOCO	162,489.47	171,547.29	-9,057.82	-5.28%
30.-	SAN FCO. TETLANOHCAN	237,181.37	227,008.72	10,172.65	4.48%
31.-	SAN JERONIMO ZACUALPAN	134,306.27	97,486.38	36,819.89	37.77%
32.-	SAN JOSE TEACALCO	163,087.18	137,216.29	25,870.89	18.85%
33.-	SAN JUAN HUACZINCO	173,642.14	178,468.97	-4,826.83	-2.70%
34.-	SAN LORENZO AXOCOMANITLA	146,491.12	156,208.01	-9,716.89	-6.22%
35.-	SAN LUCAS TECOPIILCO	146,300.21	149,624.16	-3,323.95	-2.22%
36.-	SAN PABLO DEL MONTE	1,118,697.05	1,218,194.40	-99,497.35	-8.17%
37.-	SANTA ANA NOPALUCAN	162,454.02	271,916.28	-109,462.26	-40.26%
38.-	SANTA APOLONIA TEACALCO	140,774.24	260,627.77	-119,853.53	-45.99%
39.-	SANTA CATARINA AYOMETLA	178,534.74	205,004.34	-26,469.60	-12.91%
40.-	SANTA CRUZ QUILEHTLA	122,749.10	245,640.33	-122,891.23	-50.03%
41.-	SANTA CRUZ TLAXCALA	363,050.41	406,743.95	-43,693.54	-10.74%
42.-	SANTA ISABEL XILOXOTLA	168,344.62	153,903.32	14,441.30	9.38%
43.-	TENANCINGO	247,324.07	285,827.40	-38,503.33	-13.47%
44.-	TEOLOCHOLCO	402,242.39	436,754.34	-34,511.95	-7.90%
45.-	TEPETITLA DE LARDIZABAL	352,424.09	381,299.57	-28,875.48	-7.57%
46.-	TEPEYANCO	221,171.70	255,692.66	-34,520.96	-13.50%
47.-	TERRENA TE	252,984.04	429,508.22	-176,524.18	-41.10%
48.-	TETLA DE LA SOLIDARIDAD	568,746.60	597,167.72	-28,421.12	-4.76%
49.-	TETLATLAHUCA	259,086.93	243,078.09	16,008.84	6.59%
50.-	TLAXCALA	1,795,373.64	1,976,411.92	-181,038.28	-9.16%
51.-	TLAXCO	641,029.81	693,426.98	-52,397.17	-7.56%
52.-	TOCATLÁN	146,465.81	155,995.90	-9,530.09	-6.11%
53.-	TOTOLAC	384,404.43	394,281.26	-9,876.83	-2.51%
54.-	TZOMPANTEPEC	299,572.25	294,481.73	5,090.52	1.73%
55.-	XALOTZOC	388,641.38	430,478.81	-41,837.43	-9.72%
56.-	XALTOCAN	283,645.57	185,469.80	98,175.77	52.93%
57.-	XICOHTZINCO	313,647.88	270,106.34	43,541.54	16.12%
58.-	YAUHQUEMEHCAN	625,681.37	698,089.46	-72,408.09	-10.37%
59.-	ZACATELCO	664,441.63	723,941.94	-59,500.31	-8.22%
60.-	ZITLALTEPEC DE T. S. S.	167,179.69	198,806.00	-31,626.31	-15.91%
TOTAL		23,137,325.55	25,821,330.04	-2,684,004.49	-10.39%




Las cifras pueden no coincidir debido al redondeo




ANEXO III




		DETERMINACIÓN DE PARTICIPACION DE INGRESO POR GASOLINAS Y DIESEL			
OCT-DIC DE 2019					
PARTICIPACIONES FEDERALES		INGRESOS OCT-DIC 2019	PORCENTAJE A REPARTIR	A MUNICIPIOS	
GASOLINAS Y DIESEL		45,110,674.36	20.00%	9,022,134.87	
TOTAL		45,110,674.36		9,022,134.87	




		DETERMINACIÓN EN BASE A POBLACIÓN (I) DISTRIBUCIÓN DE GASOLINAS Y DIESEL				
		9,022,134.87			70%	6,315,494.41
OCT-DIC DE 2019						
NO.	MUNICIPIO	POBLACION		% DE DISTRIBUCIÓN	MONTO A	
		INTERCENSAL	2015		DISTRIBUIR	MONTO PARTICIPABLE
1.-	ACUAMANALA DE M. H.		5,925	0.465492%	6,315,494.41	29,398.12
2.-	ATLTZAYANCA		17,173	1.349180%	6,315,494.41	85,207.40
3.-	AMAXAC DE GRO.		11,144	0.875518%	6,315,494.41	55,293.27
4.-	APETATITLAN DE A. C.		15,271	1.199751%	6,315,494.41	75,770.23
5.-	APIZACO		78,624	6.177019%	6,315,494.41	390,109.28
6.-	ATLANGATEPEC		6,597	0.518287%	6,315,494.41	32,732.38
7.-	BENITO JUAREZ		6,038	0.474370%	6,315,494.41	29,958.79
8.-	CALPULALPAN		48,385	3.801321%	6,315,494.41	240,072.21
9.-	CHIAUTEMPAN		70,011	5.500347%	6,315,494.41	347,374.10
10.-	CONTLA DE J. C.		38,330	3.011360%	6,315,494.41	190,182.25
11.-	CUAPAXTLA		15,337	1.204937%	6,315,494.41	76,097.71
12.-	CUAXOMULCO		5,272	0.414190%	6,315,494.41	26,158.12
13.-	EL CARMEN TEQUXQUITLA		17,259	1.355937%	6,315,494.41	85,634.11
14.-	EMILIANO ZAPATA		4,561	0.358331%	6,315,494.41	22,630.35
15.-	ESPAÑITA		8,668	0.680993%	6,315,494.41	43,008.08
16.-	HUAMANTLA		92,887	7.297578%	6,315,494.41	460,878.12
17.-	HUEYOTLIPAN		14,575	1.145071%	6,315,494.41	72,316.89
18.-	IXTACUIXTLA DE M. M.		38,324	3.010888%	6,315,494.41	190,152.48
19.-	IXTENCO		7,080	0.556233%	6,315,494.41	35,128.89
20.-	LA MAGDALENA TLALTTELULCO		18,873	1.482739%	6,315,494.41	93,642.30
21.-	LAZARO CARDENAS		3,103	0.243784%	6,315,494.41	15,396.18
22.-	MAZA TECOCHCO DE J. M. M.		10,901	0.856427%	6,315,494.41	54,087.57
23.-	MUÑOZ DE D. A.		4,679	0.367601%	6,315,494.41	23,215.83
24.-	NANACAMILPA DE M. A.		18,115	1.423188%	6,315,494.41	89,881.33
25.-	NATIVITAS		25,053	1.968265%	6,315,494.41	124,305.66
26.-	PANOTLA		27,154	2.133328%	6,315,494.41	134,730.20
27.-	PAPALOTLA DE X.		30,364	2.385518%	6,315,494.41	150,657.28
28.-	SANCTORUM DE L. C.		9,490	0.745573%	6,315,494.41	47,086.60
29.-	SAN DAMIAN TEXOLOC		5,569	0.437523%	6,315,494.41	27,631.75
30.-	SAN FCO. TETLANOHCAN		10,910	0.857134%	6,315,494.41	54,132.23
31.-	SAN JERONIMO ZACUALPAN		3,767	0.295951%	6,315,494.41	18,690.75
32.-	SAN JOSE TEACALCO		5,923	0.465335%	6,315,494.41	29,388.19
33.-	SAN JUAN HUACTZINCO		7,511	0.590094%	6,315,494.41	37,267.38
34.-	SAN LORENZO AXOCOMANITLA		5,618	0.441373%	6,315,494.41	27,874.87
35.-	SAN LUCAS TECOPILCO		3,131	0.245984%	6,315,494.41	15,535.11
36.-	SAN PABLO DEL MONTE		77,242	6.068443%	6,315,494.41	383,252.20
37.-	SANTA ANA NOPALUCAN		7,773	0.610678%	6,315,494.41	38,567.35
38.-	SANTA APOLONIA TEACALCO		4,559	0.358173%	6,315,494.41	22,620.42
39.-	SANTA CATARINA AYOMETLA		8,817	0.692699%	6,315,494.41	43,747.37
40.-	SANTA CRUZ QUILEHTLA		7,169	0.563226%	6,315,494.41	35,570.48
41.-	SANTA CRUZ TLAXCALA		20,242	1.590293%	6,315,494.41	100,434.88
42.-	SANTA ISABEL XILOXOXTLA		4,992	0.392192%	6,315,494.41	24,768.84
43.-	TENANCINGO		12,834	1.008291%	6,315,494.41	63,678.55
44.-	TEOLOCHOLCO		24,380	1.915391%	6,315,494.41	120,966.43
45.-	TEPETITLA DE LARDIZABAL		21,060	1.654559%	6,315,494.41	104,493.56
46.-	TEPEYANCO		12,047	0.946461%	6,315,494.41	59,773.69
47.-	TERRENA TE		14,746	1.158505%	6,315,494.41	73,165.34
48.-	TETLA DE LA SOLIDARIDAD		32,613	2.562209%	6,315,494.41	161,816.16
49.-	TETLA TLAHUCA		13,414	1.053858%	6,315,494.41	66,556.34
50.-	TLAXCALA		95,051	7.467590%	6,315,494.41	471,615.25
51.-	TLAXCO		42,536	3.341800%	6,315,494.41	211,051.19
52.-	TOCATLÁN		5,843	0.459050%	6,315,494.41	28,991.26
53.-	TOTOLAC		21,814	1.713796%	6,315,494.41	108,234.69
54.-	TZOMPANTEPEC		16,359	1.285229%	6,315,494.41	81,168.57
55.-	XALZOZOC		23,905	1.878073%	6,315,494.41	118,609.62
56.-	XALTOCAN		10,263	0.806303%	6,315,494.41	50,922.00
57.-	XICOHTZINCO		13,629	1.070749%	6,315,494.41	67,623.11
58.-	YAUQUEMEHCAN		38,296	3.008688%	6,315,494.41	190,013.55
59.-	ZACATELCO		42,686	3.353585%	6,315,494.41	211,795.44
60.-	ZITLALTEPEC DE T. S. S.		8,955	0.703541%	6,315,494.41	44,432.09
TOTAL			1,272,847	100.00%	378,929,664.62	6,315,494.41

		DETERMINACIÓN DEL FONDO RECAUDATORIO PREDIAL 10% (II)				
DISTRIBUCIÓN DE GASOLINAS Y DIESEL		OCT- DIC 19			9,022,134.87	902,213.49
NO.	MUNICIPIO	PREDIAL DE 2018 (A)	PREDIAL DE 2017 (B)	DINAMICA DE CRECIMIENTO C=(A/B)	FACTOR DE DISTRIBUCIÓN D=C/TOTAL C	PARTICIPACIÓN F=(D*G5)
1.-	ACUAMANALA DE M. H.	794,607.50	429,588.80	1.8497	2.6979%	24,341.00
2.-	ATLTZAYANCA	789,873.00	976,059.00	0.8092	1.1803%	10,649.27
3.-	AMAXAC DE GRO.	619,348.00	596,298.50	1.0387	1.5150%	13,668.15
4.-	APETA TITLAN DE A. C.	1,913,252.96	1,841,192.55	1.0391	1.5157%	13,674.51
5.-	APIZACO	25,002,984.42	20,431,165.47	1.2238	1.7850%	16,104.14
6.-	ATLANGATEPEC	388,004.00	279,455.25	1.3884	2.0251%	18,271.01
7.-	BENITO JUAREZ	155,296.00	374,220.00	1.2811	1.8686%	16,858.73
8.-	CALPULALPAN	4,942,912.84	3,170,932.36	1.5588	2.2737%	20,513.26
9.-	CHIAUTEMPAN	3,977,328.00	4,244,355.54	0.9371	1.3668%	12,331.57
10.-	CONTLA DE J. C.	825,878.00	772,866.00	1.0686	1.5586%	14,062.11
11.-	CUAPIXTLA	296,405.00	374,681.00	0.7911	1.1539%	10,410.28
12.-	CUAXOMULCO	289,169.00	276,101.00	1.0473	1.5276%	13,782.33
13.-	EL CARMEN TEQUEXQUITLA	604,479.50	755,016.00	0.8006	1.1678%	10,535.72
14.-	EMILIANO ZAPATA	146,274.73	87,918.00	1.6638	2.4267%	21,894.26
15.-	ESPAÑITA	308,367.00	336,593.00	0.9161	1.3363%	12,055.95
16.-	HUAMANTLA	9,240,918.94	6,016,546.84	1.5359	2.2403%	20,211.87
17.-	HUEYOTLIPAN	317,159.50	366,078.94	0.8664	1.2637%	11,400.97
18.-	IXTACUXTLA DE M. M.	2,284,708.01	1,698,258.33	1.3453	1.9623%	17,703.77
19.-	IXTENCO	113,869.70	127,124.34	0.5244	0.7649%	6,901.42
20.-	LA MAGDALENA TLALTELULCO	995,429.00	879,131.81	1.1323	1.6515%	14,900.30
21.-	LAZARO CARDENAS	54,395.00	71,873.00	0.7568	1.1039%	9,959.37
22.-	MAZATECOCHCO DE J. M. M.	234,469.42	228,009.95	1.0283	1.4999%	13,532.29
23.-	MUÑOZ DE D. A.	89,517.00	122,938.00	0.7281	1.0621%	9,582.04
24.-	NANACAMILPA DE M. A.	2,285,805.58	1,241,265.54	1.8415	2.6860%	24,233.34
25.-	NATIVITAS	518,582.00	436,505.00	1.1880	1.7328%	15,633.89
26.-	PANOTLA	2,138,729.57	1,562,542.31	1.3687	1.9964%	18,012.04
27.-	PAPALOTLA DE X.	3,328,290.35	3,311,589.96	1.0050	1.4659%	13,225.84
28.-	SANCTORUM DE L. C.	453,042.77	445,172.20	1.0177	1.4844%	13,392.14
29.-	SAN DAMIAN TEXOLOC	177,807.18	117,218.18	1.5169	2.2125%	19,961.49
30.-	SAN FCO. TETLANOHCAN	156,361.50	128,263.00	1.2191	1.7781%	16,042.32
31.-	SAN JERONIMO ZACUALPAN	80,906.00	59,796.60	1.3530	1.9735%	17,805.04
32.-	SAN JOSE TEACALCO	97,696.00	72,137.00	1.3543	1.9754%	17,822.04
33.-	SAN JUAN HUACTZINCO	173,487.50	149,212.84	1.1627	1.6959%	15,300.33
34.-	SAN LORENZO AXOCOMANITLA	125,685.00	124,260.00	1.0115	1.4753%	13,310.39
35.-	SAN LUCAS TECOPILO	209,741.00	151,056.00	1.3885	2.0252%	18,271.01
36.-	SAN PABLO DEL MONTE	1,425,252.50	1,045,845.04	1.3628	1.9877%	17,933.42
37.-	SANTA ANA NOPALUCAN	73,428.00	114,555.55	0.6410	0.9349%	8,434.98
38.-	SANTA APOLONIA TEACALCO	52,661.60	47,768.00	1.1024	1.6080%	14,507.61
39.-	SANTA CATARINA AYOMETLA	134,862.00	174,252.54	0.7739	1.1289%	10,184.72
40.-	SANTA CRUZ QUILEHTLA	107,759.00	225,926.00	0.4770	0.6957%	6,276.62
41.-	SANTA CRUZ TLAXCALA	1,693,348.00	1,778,008.50	0.9524	1.3891%	12,532.89
42.-	SANTA ISABEL XILOXOXTLA	567,232.60	310,287.50	1.8281	2.6664%	24,056.68
43.-	TENANCINGO	455,295.00	419,050.00	1.0865	1.5847%	14,297.69
44.-	TEOLOCHOLCO	1,370,736.50	1,039,457.63	1.3187	1.9234%	17,353.45
45.-	TEPETITLA DE LARDIZABAL	632,156.81	545,378.10	1.1591	1.6907%	15,253.37
46.-	TEPEYANCO	443,296.50	446,387.68	0.9931	1.4485%	13,068.35
47.-	TERRENATE	301,747.00	355,190.00	0.8495	1.2391%	11,179.46
48.-	TETLA DE LA SOLIDARIDAD	5,971,738.28	5,001,754.12	1.1939	1.7414%	15,711.48
49.-	TETLA TLAHUCA	115,115.00	79,123.00	1.4549	2.1221%	19,145.55
50.-	TLAXCALA	24,084,752.00	19,578,222.82	1.2302	1.7943%	16,188.54
51.-	TLAXCO	1,722,468.00	1,437,604.00	1.1982	1.7476%	15,767.06
52.-	TOCATLÁN	163,254.20	167,896.66	0.9723	1.4182%	12,795.61
53.-	TOTOLAC	1,891,070.25	1,735,166.65	1.0898	1.5896%	14,341.85
54.-	TZOMPANTEPEC	626,208.00	692,677.00	0.9040	1.3186%	11,896.70
55.-	XALOZTOC	1,846,986.59	1,735,166.65	1.0644	1.5526%	14,007.52
56.-	XALTOCAN	893,361.00	707,313.00	1.2630	1.8422%	16,620.88
57.-	XICOHTZINCO	2,389,489.75	1,305,278.84	1.8306	2.6701%	24,090.21
58.-	YAUHQUEMEHCAN	4,440,369.00	3,952,263.70	1.1235	1.6387%	14,784.68
59.-	ZACA TELCO	1,549,302.00	1,463,838.50	1.0584	1.5437%	13,927.77
60.-	ZITLALTEPEC DE T. S. S.	245,518.00	280,916.00	0.8740	1.2748%	11,501.26
TOTALES		117,328,188.55	96,731,749.79	68.5600	100.0000%	902,213.49

 		DETERMINACIÓN DEL FONDO NIVEL PREDIAL 5% (III) DISTRIBUCIÓN DE GASOLINAS Y DIESEL				
		9,022,134.87			451,106.74	
OCT- DIC 2019						
NO.	MUNICIPIO	PREDIAL DE 2018 (A)	DINAMICA DE CRECIMIENTO B=(A/A)	FACTOR DE DISTRIBUCIÓN C=B/TOTALB	PARTICIPACIÓN D=C*F5	
1.-	ACUAMANALA DE M. H.	794,607.50	0.0068	0.6773%	3,055.13	
2.-	ATLTZAYANCA	789,873.00	0.0067	0.6732%	3,036.93	
3.-	AMAXAC DE GRO.	619,348.00	0.0053	0.5279%	2,381.29	
4.-	APETATITLAN DE A. C.	1,913,252.96	0.0163	1.6307%	7,356.13	
5.-	APIZACO	25,002,984.42	0.2131	21.3103%	96,132.18	
6.-	ATLANGATEPEC	388,004.00	0.0033	0.3307%	1,491.81	
7.-	BENITO JUAREZ	155,296.00	0.0013	0.1324%	597.09	
8.-	CALPULALPAN	4,942,912.84	0.0421	4.2129%	19,004.65	
9.-	CHIAUTEMPAN	3,977,328.00	0.0339	3.3899%	15,292.14	
10.-	CONTLA DE J. C.	825,878.00	0.0070	0.7039%	3,175.36	
11.-	CUAPIXTLA	296,405.00	0.0025	0.2526%	1,139.63	
12.-	CUAXOMULCO	289,169.00	0.0025	0.2465%	1,111.81	
13.-	EL CARMEN TEQUXQUITLA	604,479.50	0.0052	0.5152%	2,324.12	
14.-	EMILIANO ZAPATA	146,274.73	0.0012	0.1247%	562.40	
15.-	ESPAÑITA	308,367.00	0.0026	0.2628%	1,185.62	
16.-	HUAMANTLA	9,240,918.94	0.0788	7.8761%	35,529.75	
17.-	HUEYOTLIPAN	317,159.50	0.0027	0.2703%	1,219.42	
18.-	IXTACUIXTLA DE M. M.	2,284,708.01	0.0195	1.9473%	8,784.31	
19.-	IXTENCO	113,869.70	0.0010	0.0971%	437.81	
20.-	LA MAGDALENA TLALTELULCO	995,429.00	0.0085	0.8484%	3,827.25	
21.-	LAZARO CARDENAS	54,395.00	0.0005	0.0464%	209.14	
22.-	MAZATECOCHCO DE J. M. M.	234,469.42	0.0020	0.1998%	901.49	
23.-	MUÑOZ DE D. A.	89,517.00	0.0008	0.0763%	344.18	
24.-	NANACAMILPA DE M. A.	2,285,805.58	0.0195	1.9482%	8,788.53	
25.-	NATIVITAS	518,582.00	0.0044	0.4420%	1,993.86	
26.-	PANOTLA	2,138,729.57	0.0182	1.8229%	8,223.05	
27.-	PAPALOTLA DE X.	3,328,290.35	0.0284	2.8367%	12,796.71	
28.-	SANCTORUM DE L. C.	453,042.77	0.0039	0.3861%	1,741.87	
29.-	SAN DAMIAN TEXOLOC	177,807.18	0.0015	0.1515%	683.64	
30.-	SAN FCO. TETLANOHCAN	156,361.50	0.0013	0.1333%	601.18	
31.-	SAN JERONIMO ZACUALPAN	80,906.00	0.0007	0.0690%	311.07	
32.-	SAN JOSE TEACALCO	97,696.00	0.0008	0.0833%	375.62	
33.-	SAN JUAN HUACTZINCO	173,487.50	0.0015	0.1479%	667.03	
34.-	SAN LORENZO AXOCOMANITLA	125,685.00	0.0011	0.1071%	483.24	
35.-	SAN LUCAS TECOPILCO	209,741.00	0.0018	0.1788%	806.42	
36.-	SAN PABLO DEL MONTE	1,425,252.50	0.0121	1.2148%	5,479.85	
37.-	SANTA ANA NOPALUCAN	73,428.00	0.0006	0.0626%	282.32	
38.-	SANTA APOLONIA TEACALCO	52,661.60	0.0004	0.0449%	202.47	
39.-	SANTA CATARINA AYOMETLA	134,862.00	0.0011	0.1149%	518.52	
40.-	SANTA CRUZ QUILEHTLA	107,759.00	0.0009	0.0918%	414.31	
41.-	SANTA CRUZ TLAXCALA	1,693,348.00	0.0144	1.4433%	6,510.63	
42.-	SANTA ISABEL XILOXOTLA	567,232.60	0.0048	0.4835%	2,180.91	
43.-	TENANCINGO	455,295.00	0.0039	0.3881%	1,750.53	
44.-	TEOLOCHOLCO	1,370,736.50	0.0117	1.1683%	5,270.25	
45.-	TEPETITLA DE LARDIZABAL	632,156.81	0.0054	0.5388%	2,430.53	
46.-	TEPEYANCO	443,296.50	0.0038	0.3778%	1,704.40	
47.-	TERRENA TE	301,747.00	0.0026	0.2572%	1,160.17	
48.-	TETLA DE LA SOLIDARIDAD	5,971,738.28	0.0509	5.0898%	22,960.31	
49.-	TETLA TLAHUCA	115,115.00	0.0010	0.0981%	442.60	
50.-	TLAXCALA	24,084,752.00	0.2053	20.5277%	92,601.74	
51.-	TLAXCO	1,722,468.00	0.0147	1.4681%	6,622.59	
52.-	TOCATLÁN	163,254.20	0.0014	0.1391%	627.68	
53.-	TOTOLAC	1,891,070.25	0.0161	1.6118%	7,270.84	
54.-	TZOMPANTEPEC	626,208.00	0.0053	0.5337%	2,407.66	
55.-	XALOZTOC	1,846,986.59	0.0157	1.5742%	7,101.35	
56.-	XALTOCAN	893,361.00	0.0076	0.7614%	3,434.82	
57.-	XICOHTZINCO	2,389,489.75	0.0204	2.0366%	9,187.18	
58.-	YAUHQUEMEHCAN	4,440,369.00	0.0378	3.7846%	17,072.46	
59.-	ZACATELCO	1,549,302.00	0.0132	1.3205%	5,956.80	
60.-	ZITLALTEPEC DE T. S. S.	245,518.00	0.0021	0.2093%	943.97	
TOTALES		117,328,188.55	1.0000	100.0000%	451,106.74	

 		DETERMINACIÓN DEL FONDO RECAUDATORIO AGUA 10% (IV)				
DISTRIBUCIÓN DE GASOLINAS Y DIESEL		9,022,134.87			902,213.49	
OCT- DIC 2019						
NO.	MUNICIPIO	DERECHOS DE AGUA 2018 (A)	DERECHOS DE AGUA 2017 (B)	DINAMICA DE CRECIMIENTO C=(A/B)	FACTOR DE DISTRIBUCIÓN D=C/TOTAL C	PARTICIPACIÓN F=(D*G5)
1.-	ACUAMANALA DE M. H.	381,588.00	94,088.00	4.0557	5.6807%	51,252.45
2.-	ATLTZAYANCA	703,534.10	362,219.00	1.9423	2.7206%	24,545.28
3.-	AMAXAC DE GRO.	640,102.50	604,125.00	1.0596	1.4841%	13,389.88
4.-	APETA TITLAN DE A. C.	2,968,309.08	2,483,345.50	1.1953	1.6742%	15,105.19
5.-	APIZACO	36,822,375.00	30,927,775.00	1.1906	1.6677%	15,045.87
6.-	ATLANGATEPEC	704,798.00	204,751.00	3.4422	4.8215%	43,500.35
7.-	BENITO JUAREZ	535,500.00	476,055.00	1.1249	1.5756%	14,215.31
8.-	CALPULALPAN	6,359,468.39	8,126,219.50	0.7826	1.0962%	9,889.77
9.-	CHIAUTEMPAN	15,735,207.43	13,446,658.22	1.1702	1.6391%	14,788.09
10.-	CONTLA DE J. C.	1,245,648.00	939,723.00	1.3255	1.8567%	16,751.34
11.-	CUAPIAXTLA	777,809.00	680,249.50	1.1434	1.6016%	14,449.70
12.-	CUAXOMULCO	708,621.00	769,104.50	0.9214	1.2905%	11,643.48
13.-	EL CARMEN TEQUEXQUITLA	465,760.00	713,232.22	0.6530	0.9147%	8,252.50
14.-	EMILIANO ZAPATA	207,044.45	194,767.50	1.0630	1.4890%	13,433.87
15.-	ESPAÑITA	1,146,566.00	999,676.00	1.1469	1.6065%	14,494.19
16.-	HUAMANTLA	21,181,913.19	24,062,117.86	0.8803	1.2330%	11,124.63
17.-	HUEYOTLIPAN	738,994.80	2,175,933.08	0.3396	0.4757%	4,291.90
18.-	IXTACUIXTLA DE M. M.	305,658.00	301,480.00	1.0139	1.4201%	12,812.43
19.-	IXTENCO	571,990.00	1,266,681.36	0.4516	0.6325%	5,706.57
20.-	LA MAGDALENA TLALTELULCO	1,137,493.20	1,029,941.00	1.1044	1.5470%	13,956.95
21.-	LAZARO CARDENAS	104,996.00	190,809.49	0.5503	0.7708%	6,953.88
22.-	MAZATECOCHCO DE J. M. M.	699,500.00	778,713.00	0.8983	1.2582%	11,351.79
23.-	MUÑOZ DE D. A.	87,103.00	136,760.00	0.6369	0.8921%	8,048.74
24.-	NANACAMILPA DE M. A.	3,074,889.00	3,554,945.65	0.8650	1.2115%	10,930.77
25.-	NATIVITAS	1,398,762.00	1,022,015.00	1.3686	1.9170%	17,595.80
26.-	PANOTLA	1,952,626.10	1,462,818.73	1.3348	1.8697%	16,868.74
27.-	PAPALOTLA DE X.	1,153,687.00	977,204.00	1.1806	1.6537%	14,919.59
28.-	SANCTORUM DE L. C.	401,207.66	402,227.12	0.9975	1.3971%	12,605.27
29.-	SAN DAMIAN TEXOLOC	596,818.00	554,791.00	1.0758	1.5068%	13,594.61
30.-	SAN FCO. TETLANOHCAN	1,359,731.50	938,104.00	1.4494	2.0302%	18,317.08
31.-	SAN JERONIMO ZACUALPAN	248,852.00	210,450.00	1.1825	1.6563%	14,943.29
32.-	SAN JOSE TEACALCO	571,722.00	495,498.00	1.1538	1.6162%	14,581.33
33.-	SAN JUAN TLAXCALA	350,645.00	325,825.00	1.0762	1.5074%	13,599.95
34.-	SAN LORENZO AXOCOMANITLA	231,707.00	196,840.00	1.1771	1.6488%	14,875.79
35.-	SAN LUCAS TECOPILOCO	564,735.00	339,435.00	1.6638	2.3304%	21,025.30
36.-	SAN PABLO DEL MONTE	6,414,522.22	5,982,649.00	1.0722	1.5018%	13,549.55
37.-	SANTA ANA NOPALUCAN	443,350.00	374,615.00	1.1835	1.6577%	14,956.01
38.-	SANTA APOLONIA TEACALCO	856,400.00	701,600.00	1.2206	1.7097%	15,425.57
39.-	SANTA CATARINA AYOMETLA	297,332.00	260,484.50	1.1415	1.5988%	14,424.94
40.-	SANTA CRUZ QUILEHTLA	188,682.00	464,592.00	0.4061	0.5689%	5,132.31
41.-	SANTA CRUZ TLAXCALA	856,948.25	542,823.00	1.5787	2.2113%	19,950.35
42.-	SANTA ISABEL XILOXOTLA	801,542.00	801,542.00	1.0000	1.4007%	12,637.29
43.-	TENANCINGO	571,926.00	472,790.00	1.2097	1.6944%	15,287.12
44.-	TEOLOCHOLCO	1,218,872.00	1,507,481.15	0.8085	1.1325%	10,217.87
45.-	TEPETITLA DE LARDIZABAL	555,688.00	506,684.63	1.0967	1.5362%	13,859.49
46.-	TEPEYANCO	249,060.00	284,184.00	0.8764	1.2276%	11,075.38
47.-	TERRENA TE	652,072.50	715,567.00	0.9113	1.2764%	11,515.95
48.-	TETLA DE LA SOLIDARIDAD	1,995,504.00	1,546,316.27	1.2905	1.8076%	16,308.29
49.-	TETLA TLAHUCA	469,751.65	432,960.00	1.0850	1.5197%	13,711.17
50.-	TLAXCALA	42,701,762.00	41,151,201.19	1.0377	1.4535%	13,113.46
51.-	TLAXCO	1,231,491.00	1,157,244.00	1.0642	1.4906%	13,448.08
52.-	TOCATLÁN	291,995.50	264,151.01	1.1054	1.5483%	13,969.41
53.-	TOTOLAC	1,247,814.00	931,275.50	1.3399	1.8768%	16,932.68
54.-	TZOMPANTEPEC	1,181,734.69	811,949.00	1.4554	2.0386%	18,392.69
55.-	XALOZTOC	935,710.00	1,245,689.00	0.7512	1.0521%	9,492.61
56.-	XALTOCAN	1,281,812.00	444,678.50	2.8826	4.0376%	36,427.75
57.-	XICOHTZINCO	1,188,112.19	814,331.78	1.4590	2.0436%	18,437.85
58.-	YAUHQUEMEHCAN	3,392,709.00	3,143,358.30	1.0793	1.5118%	13,639.76
59.-	ZACATELCO	5,507,601.83	5,092,783.57	1.0815	1.5148%	13,666.63
60.-	ZITLALTEPEC DE T. S. S.	93,319.00	145,960.37	0.6393	0.8955%	8,079.59
TOTALES		180,761,073.23	171,241,489.00	71.3929	100.0000%	902,213.49

 		DETERMINACIÓN DEL FONDO NIVEL AGUA 5% (V)				
DISTRIBUCIÓN DE GASOLINAS Y DIESEL		9,022,134.87			451,106.74	
OCT-DIC 2019						
NO.	MUNICIPIO	DERECHOS DE AGUA 2018 (A)	DINAMICA DE CRECIMIENTO B=(A/A)	FACTOR DE DISTRIBUCIÓN C=B/TOTALB	PARTICIPACIÓN D=C*F5	
1.-	ACJAMANALA DE M. H.	381,588.00	0.0021	0.2111%	952.29	
2.-	ATLTZAYANCA	703,534.10	0.0039	0.3892%	1,755.74	
3.-	AMAXAC DE GRO.	640,102.50	0.0035	0.3541%	1,597.44	
4.-	APETATITLAN DE A. C.	2,968,309.08	0.0164	1.6421%	7,407.70	
5.-	APIZACO	36,822,375.00	0.2037	20.3707%	91,893.80	
6.-	ATLANGATEPEC	704,798.00	0.0039	0.3899%	1,758.89	
7.-	BENITO JUAREZ	535,500.00	0.0030	0.2962%	1,336.39	
8.-	CALPULALPAN	6,359,468.39	0.0352	3.5182%	15,870.67	
9.-	CHIAUTEMPAN	15,735,207.43	0.0870	8.7050%	39,268.73	
10.-	CONTLA DE J. C.	1,245,648.00	0.0069	0.6891%	3,108.64	
11.-	CUAPIAXTLA	777,809.00	0.0043	0.4303%	1,941.10	
12.-	CUAXOMULCO	708,621.00	0.0039	0.3920%	1,768.43	
13.-	EL CARMEN TEQUEXQUITLA	465,760.00	0.0026	0.2577%	1,162.35	
14.-	EMILIANO ZAPATA	207,044.45	0.0011	0.1145%	516.70	
15.-	ESPAÑITA	1,146,566.00	0.0063	0.6343%	2,861.37	
16.-	HUAMANTLA	21,181,913.19	0.1172	11.7182%	52,861.51	
17.-	HUEYOTLIPAN	738,994.80	0.0041	0.4088%	1,844.23	
18.-	IXTACUIXTLA DE M. M.	305,658.00	0.0017	0.1691%	762.80	
19.-	IXTENCO	571,990.00	0.0032	0.3164%	1,427.46	
20.-	LA MAGDALENA TLALTELULCO	1,137,493.20	0.0063	0.6293%	2,838.72	
21.-	LAZARO CARDENAS	104,996.00	0.0006	0.0581%	262.03	
22.-	MAZATECOCHCO DE J. M. M.	699,500.00	0.0039	0.3870%	1,745.67	
23.-	MUÑOZ DE D. A.	87,103.00	0.0005	0.0482%	217.37	
24.-	NANACAMILPA DE M. A.	3,074,889.00	0.0170	1.7011%	7,673.68	
25.-	NATIVITAS	1,398,762.00	0.0077	0.7738%	3,490.75	
26.-	PANOTLA	1,952,626.10	0.0108	1.0802%	4,872.97	
27.-	PAPALOTLA DE X.	1,153,687.00	0.0064	0.6382%	2,879.14	
28.-	SANCTORUM DE L. C.	401,207.66	0.0022	0.2220%	1,001.25	
29.-	SAN DAMIAN TEXOLOC	596,818.00	0.0033	0.3302%	1,489.42	
30.-	SAN FCO. TETLANOHCAN	1,359,731.50	0.0075	0.7522%	3,393.34	
31.-	SAN JERONIMO ZACUALPAN	248,852.00	0.0014	0.1377%	621.03	
32.-	SAN JOSE TEACALCO	571,722.00	0.0032	0.3163%	1,426.79	
33.-	SAN JUAN HUACZINCO	350,645.00	0.0019	0.1940%	875.07	
34.-	SAN LORENZO AXOCOMANITLA	231,707.00	0.0013	0.1282%	578.25	
35.-	SAN LUCAS TECOPILCO	564,735.00	0.0031	0.3124%	1,409.35	
36.-	SAN PABLO DEL MONTE	6,414,522.22	0.0355	3.5486%	16,008.06	
37.-	SANTA ANA NOPALUCAN	443,350.00	0.0025	0.2453%	1,106.42	
38.-	SANTA APOLONIA TEACALCO	856,400.00	0.0047	0.4738%	2,137.23	
39.-	SANTA CATARINA AYOMETLA	297,332.00	0.0016	0.1645%	742.02	
40.-	SANTA CRUZ QUILEHTLA	188,682.00	0.0010	0.1044%	470.87	
41.-	SANTA CRUZ TLAXCALA	856,948.25	0.0047	0.4741%	2,138.60	
42.-	SANTA ISABEL XILOXOTLA	801,542.00	0.0044	0.4434%	2,000.33	
43.-	TENANCINGO	571,926.00	0.0032	0.3164%	1,427.30	
44.-	TEOLOCHOLCO	1,218,872.00	0.0067	0.6743%	3,041.81	
45.-	TEPETITLA DE LARDIZABAL	555,688.00	0.0031	0.3074%	1,386.77	
46.-	TEPEYANCO	249,060.00	0.0014	0.1378%	621.55	
47.-	TERRENATE	652,072.50	0.0036	0.3607%	1,627.31	
48.-	TETLA DE LA SOLIDARIDAD	1,995,504.00	0.0110	1.1039%	4,979.97	
49.-	TETLATLHUCA	469,751.65	0.0026	0.2599%	1,172.31	
50.-	TLAXCALA	42,701,762.00	0.2362	23.6233%	106,566.38	
51.-	TLAXCO	1,231,491.00	0.0068	0.6813%	3,073.30	
52.-	TOCATLÁN	291,995.50	0.0016	0.1615%	728.70	
53.-	TOTOLAC	1,247,814.00	0.0069	0.6903%	3,114.04	
54.-	TZOMPANTEPEC	1,181,734.69	0.0065	0.6538%	2,949.13	
55.-	XALOZTOC	935,710.00	0.0052	0.5177%	2,335.15	
56.-	XALTOCAN	1,281,812.00	0.0071	0.7091%	3,198.89	
57.-	XICOHTZINCO	1,188,112.19	0.0066	0.6573%	2,965.05	
58.-	YAUHQUEMEHCAN	3,392,709.00	0.0188	1.8769%	8,466.83	
59.-	ZACATELCO	5,507,601.83	0.0305	3.0469%	13,744.75	
60.-	ZITLALTEPEC DE T. S. S.	93,319.00	0.0005	0.0516%	232.89	
TOTALES		180,761,073.23	1.0000	100.0000%	451,106.74	

 		TOTAL GASOLINAS Y DIESEL						
OCT- DIC DE 2019								
	MUNICIPIO	PARTICIPACION FONDO I (A)	PARTICIPACION FONDO II (B)	PARTICIPACION FONDO III (C)	PARTICIPACION FONDO IV (D)	PARTICIPACION FONDO V (E)	TOTAL A DISTRIB. DE OCT 2019	
1.-	ACUAMANALA DE M. H.	29,398.12	24,341.00	3,055.13	51,252.45	952.29	108,998.98	
2.-	ATLTZAYANCA	85,207.40	10,649.27	3,036.93	24,545.28	1,755.74	125,194.62	
3.-	AMAXAC DE GRO.	55,293.27	13,668.15	2,381.29	13,389.88	1,597.44	86,330.03	
4.-	APETA TITLAN DE A. C.	75,770.23	13,674.51	7,356.13	15,105.19	7,407.70	119,313.77	
5.-	APIZACO	390,109.28	16,104.14	96,132.18	15,045.87	91,893.80	609,285.27	
6.-	ATLANGATEPEC	32,732.38	18,271.01	1,491.81	43,500.35	1,758.89	97,754.45	
7.-	BENITO JUAREZ	29,958.79	16,858.73	597.09	14,215.31	1,336.39	62,966.31	
8.-	CALPULALPAN	240,072.21	20,513.26	19,004.65	9,889.77	15,870.67	305,350.57	
9.-	CHIAUTEMPAN	347,374.10	12,331.57	15,292.14	14,788.09	39,268.73	429,054.64	
10.-	CONTLA DE J. C.	190,182.25	14,062.11	3,175.36	16,751.34	3,108.64	227,279.69	
11.-	CUAPIXTLA	76,097.71	10,410.28	1,139.63	14,449.70	1,941.10	104,038.42	
12.-	CUAXOMULCO	26,158.12	13,782.33	1,111.81	11,643.48	1,768.43	54,464.16	
13.-	EL CARMEN TEQUEXQUITLA	85,634.11	10,535.72	2,324.12	8,252.50	1,162.35	107,908.79	
14.-	EMILIANO ZAPATA	22,630.35	21,894.26	562.40	13,433.87	516.70	59,037.58	
15.-	ESPAÑITA	43,008.08	12,055.95	1,185.62	14,494.19	2,861.37	73,605.21	
16.-	HUAMANTLA	460,878.12	20,211.87	35,529.75	11,124.63	52,861.51	580,605.88	
17.-	HUEYOTLIPAN	72,316.89	11,400.97	1,219.42	4,291.90	1,844.23	91,073.41	
18.-	IXTACUIXTLA DE M. M.	190,152.48	17,703.77	8,784.31	12,812.43	762.80	230,215.78	
19.-	IXTENCO	35,128.89	6,901.42	437.81	5,706.57	1,427.46	49,602.14	
20.-	LA MAGDALENA TLALTELUCCO	93,642.30	14,900.30	3,827.25	13,956.95	2,838.72	129,165.53	
21.-	LAZARO CARDENAS	15,396.18	9,959.37	209.14	6,953.88	262.03	32,780.59	
22.-	MAZATECOCHCO DE J. M. M.	54,087.57	13,532.29	901.49	11,351.79	1,745.67	81,618.81	
23.-	MUÑOZ DE D. A.	23,215.83	9,582.04	344.18	8,048.74	217.37	41,408.17	
24.-	NANACAMILPA DE M. A.	89,881.33	24,233.34	8,788.53	10,930.77	7,673.68	141,507.65	
25.-	NATIVITAS	124,305.66	15,633.89	1,993.86	17,295.80	3,490.75	162,719.95	
26.-	PANOTLA	134,730.20	18,012.04	8,223.05	16,868.74	4,872.97	182,707.00	
27.-	PAPALOTLA DE X.	150,657.28	13,225.84	12,796.71	14,919.59	2,879.14	194,478.56	
28.-	SANCTORUM DE L. C.	47,086.60	13,392.14	1,741.87	12,605.27	1,001.25	75,827.13	
29.-	SAN DAMIAN TEXOLOC	27,631.75	19,961.49	683.64	13,594.61	1,489.42	63,360.90	
30.-	SAN FCO. TETLANOHCAN	54,132.23	16,042.32	601.18	18,317.08	3,393.34	92,486.15	
31.-	SAN JERONIMO ZACUALPAN	18,690.75	17,805.04	311.07	14,943.29	621.03	52,371.19	
32.-	SAN JOSE TEACALCO	29,388.19	17,822.04	375.62	14,581.33	1,426.79	63,593.98	
33.-	SAN JUAN HUACTZINCO	37,267.38	15,300.33	667.03	13,599.95	875.07	67,709.76	
34.-	SAN LORENZO AXOCOMANITLA	27,874.87	13,310.39	483.24	14,875.79	578.25	57,122.53	
35.-	SAN LUCAS TECOPILCO	15,535.11	18,271.92	806.42	21,025.30	1,409.35	57,048.09	
36.-	SAN PABLO DEL MONTE	383,252.20	17,933.42	5,479.85	13,549.55	16,008.06	436,223.09	
37.-	SANTA ANA NOPALUCAN	38,567.35	8,434.98	282.32	14,956.01	1,106.42	63,347.08	
38.-	SANTA APOLONIA TEACALCO	22,620.42	14,507.61	202.47	15,425.57	2,137.23	54,893.30	
39.-	SANTA CATARINA AYOMETLA	43,747.37	10,184.72	518.52	14,424.94	742.02	69,617.57	
40.-	SANTA CRUZ QUILEHTLA	35,570.48	6,276.62	414.31	5,132.31	470.87	47,864.60	
41.-	SANTA CRUZ TLAXCALA	100,434.88	12,532.89	6,510.63	19,950.35	2,138.60	141,567.35	
42.-	SANTA ISABEL XILOXOTLA	24,768.84	24,056.68	2,180.91	12,637.29	2,000.33	65,644.05	
43.-	TENANCINGO	63,678.55	14,297.69	1,750.53	15,287.12	1,427.30	96,441.19	
44.-	TEOLOCHOLCO	120,966.43	17,353.45	5,270.25	10,217.87	3,041.81	156,849.81	
45.-	TEPETITLA DE LARDIZABAL	104,493.56	15,253.37	2,430.53	13,859.49	1,386.77	137,423.73	
46.-	TEPEYANCO	59,773.69	13,068.35	1,704.40	11,075.38	621.55	86,243.37	
47.-	TERRENATE	73,165.34	11,179.46	1,160.17	11,515.95	1,627.31	98,648.22	
48.-	TETLA DE LA SOLIDARIDAD	161,816.16	15,711.48	22,960.31	16,308.29	4,979.97	221,776.22	
49.-	TETLATLAHUCA	66,556.34	19,145.55	442.60	13,711.17	1,172.31	101,027.98	
50.-	TLAXCALA	471,615.25	16,188.54	92,601.74	13,113.46	106,566.38	700,085.37	
51.-	TLAXCO	211,051.19	15,767.06	6,622.59	13,448.08	3,073.30	249,962.23	
52.-	TOCATLÁN	28,991.26	12,795.61	627.68	13,969.41	728.70	57,112.66	
53.-	TOTOLAC	108,234.69	14,341.85	7,270.84	16,932.68	3,114.04	149,894.10	
54.-	TZOMPANTEPEC	81,168.57	11,896.70	2,407.66	18,392.69	2,949.13	116,814.76	
55.-	XALOZTOC	118,609.62	14,007.52	7,101.35	9,492.61	2,335.15	151,546.25	
56.-	XALTOCAN	50,922.00	16,620.88	3,434.82	36,427.75	3,198.89	110,604.34	
57.-	XICOHTZINCO	67,623.11	24,090.21	9,187.18	18,437.85	2,965.05	122,303.39	
58.-	YAUHQUEMEHCAN	190,013.55	14,784.68	17,072.46	13,639.76	8,466.83	243,977.28	
59.-	ZACATELCO	211,795.44	13,927.77	5,956.80	13,666.63	13,744.75	259,091.40	
60.-	ZITLALTEPEC DE T. S. S.	44,432.09	11,501.26	943.97	8,079.59	232.89	65,189.80	
TOTAL:		6,315,494.41	902,213.49	451,106.74	902,213.49	451,106.74	9,022,134.87	

CONCILIACION DE PARTICIPACIONES A MUNICIPIOS OCT- DIC 2019					
NO.	MUNICIPIO	TOTAL DE PARTICIPACIONES FORMULA	TOTAL DE PARTICIPACIONES CALENDARIO	AJUSTE OCT- DIC 2019	%
1.-	ACUAMANALA DE M. H.	108,998.98	64,544.48	44,454.50	68.87%
2.-	ATLTZAYANCA	125,194.62	196,212.80	-71,018.18	-36.19%
3.-	AMAXAC DE GRO.	86,330.03	91,983.54	-5,653.51	-6.15%
4.-	APETA TITLAN DE A. C.	119,313.77	132,204.05	-12,890.28	-9.75%
5.-	APIZACO	609,285.27	629,361.25	-20,075.98	-3.19%
6.-	ATLANGATEPEC	97,754.45	63,145.64	34,608.81	54.81%
7.-	BENITO JUAREZ	62,966.31	58,412.06	4,554.25	7.80%
8.-	CALPULALPAN	305,350.57	316,344.24	-10,993.67	-3.48%
9.-	CHIAUTEMPAN	429,054.64	451,480.70	-22,426.06	-4.97%
10.-	CONTLA DE J. C.	227,279.69	243,362.82	-16,083.13	-6.61%
11.-	CUAPIXTLA	104,038.42	104,272.84	-234.42	-0.22%
12.-	CUAXOMULCO	54,464.16	88,138.03	-33,673.87	-38.21%
13.-	EL CARMEN TEQUEXQUITLA	107,908.79	128,951.87	-21,043.08	-16.32%
14.-	EMILIANO ZAPATA	59,037.58	49,445.35	9,592.23	19.40%
15.-	ESPAÑITA	73,605.21	110,665.14	-37,059.93	-33.49%
16.-	HUAMANTLA	580,605.88	613,221.45	-32,615.57	-5.32%
17.-	HUEYOTLIPAN	91,073.41	111,739.35	-20,665.94	-18.49%
18.-	IXTACUIXTLA DE M. M.	230,215.78	231,990.43	-1,774.65	-0.76%
19.-	IXTENCO	49,602.14	62,876.70	-13,274.56	-21.11%
20.-	LA MAGDALENA TLALTTELCO	129,165.53	137,356.71	-8,191.18	-5.96%
21.-	LAZARO CARDENAS	32,780.59	60,275.24	-27,494.65	-45.62%
22.-	MAZATECOCHCO DE J. M. M.	81,618.81	97,098.73	-15,479.92	-15.94%
23.-	MUÑOZ DE D. A.	41,408.17	38,083.86	3,324.31	8.73%
24.-	NANACAMILPA DE M. A.	141,507.65	144,546.29	-3,038.64	-2.10%
25.-	NATIVITAS	162,719.95	227,332.78	-64,612.83	-28.42%
26.-	PANOTLA	182,707.00	192,343.25	-9,636.25	-5.01%
27.-	PAPALOTLA DE X.	194,478.56	202,179.18	-7,700.62	-3.81%
28.-	SANCTORUM DE L. C.	75,827.13	77,896.48	-2,069.35	-2.66%
29.-	SAN DAMIAN TEXOLOC	63,360.90	63,573.49	-212.59	-0.33%
30.-	SAN FCO. TETLANOHCAN	92,486.15	84,126.87	8,359.28	9.94%
31.-	SAN JERONIMO ZACUALPAN	52,371.19	36,127.35	16,243.84	44.96%
32.-	SAN JOSE TEACALCO	63,593.98	50,850.81	12,743.17	25.06%
33.-	SAN JUAN HUACTZINCO	67,709.76	66,138.59	1,571.17	2.38%
34.-	SAN LORENZO AXOCOMANITLA	57,122.53	57,888.92	-766.39	-1.32%
35.-	SAN LUCAS TECOPILCO	57,048.09	55,449.02	1,599.07	2.88%
36.-	SAN PABLO DEL MONTE	436,223.09	451,449.06	-15,225.97	-3.37%
37.-	SANTA ANA NOPALUCAN	63,347.08	100,769.10	-37,422.02	-37.14%
38.-	SANTA APOLONIA TEACALCO	54,893.30	96,585.70	-41,692.40	-43.17%
39.-	SANTA CATARINA AYOMETLA	69,617.57	75,972.29	-6,354.72	-8.36%
40.-	SANTA CRUZ QUILEHTLA	47,864.60	91,031.53	-43,166.93	-47.42%
41.-	SANTA CRUZ TLAXCALA	141,567.35	150,734.70	-9,167.35	-6.08%
42.-	SANTA ISABEL XILOXOTLA	65,644.05	57,034.83	8,609.22	15.09%
43.-	TENANCINGO	96,441.19	105,924.40	-9,483.21	-8.95%
44.-	TEOLOCHOLCO	156,849.81	161,856.22	-5,006.41	-3.09%
45.-	TEPETITLA DE LARDIZABAL	137,423.73	141,305.30	-3,881.57	-2.75%
46.-	TEPEYANCO	86,243.37	94,756.81	-8,513.44	-8.98%
47.-	TERRENATE	98,648.22	159,170.88	-60,522.66	-38.02%
48.-	TETLA DE LA SOLIDARIDAD	221,776.22	221,303.60	472.62	0.21%
49.-	TETLATLAHUCA	101,027.98	90,081.99	10,945.99	12.15%
50.-	TLAXCALA	700,085.37	732,435.91	-32,350.54	-4.42%
51.-	TLAXCO	249,962.23	256,976.20	-7,013.97	-2.73%
52.-	TOCATLÁN	57,112.66	57,810.32	-697.66	-1.21%
53.-	TOTOLAC	149,894.10	146,116.17	3,777.93	2.59%
54.-	TZOMPANTEPEC	116,814.76	109,131.59	7,683.17	7.04%
55.-	XALOTZOC	151,546.25	159,530.59	-7,984.34	-5.00%
56.-	XALTOCAN	110,604.34	68,733.02	41,871.32	60.92%
57.-	XICOHTZINCO	122,303.39	100,098.35	22,205.04	22.18%
58.-	YAUHQUEMEHCAN	243,977.28	258,704.06	-14,726.78	-5.69%
59.-	ZACATELCO	259,091.40	268,284.70	-9,193.30	-3.43%
60.-	ZITLALTEPEC DE T. S. S.	65,189.80	73,675.25	-8,485.45	-11.52%
TOTAL		9,022,134.87	9,569,092.88	-546,958.01	-5.72%

Las cifras pueden no coincidir debido al redondeo

* * * * *

PUBLICACIONES OFICIALES

* * * * *

El Periódico Oficial del Estado de Tlaxcala es integrante activo de la Red de Publicaciones Oficiales Mexicanas (REPOMEX) y de la Red de Boletines Oficiales Americanos (REDBOA).

