



# PERIÓDICO OFICIAL

GOBIERNO DEL ESTADO DE TLAXCALA

Las leyes, decretos y demás disposiciones de carácter oficial son obligatorias por el sólo hecho de ser publicadas en este periódico.



Tlaxcala, Tlax., a 25 de  
Octubre del 2019

Luis Miguel Álvarez Landa  
Oficial Mayor de Gobierno  
Director

TOMO XCVIII  
SEGUNDA ÉPOCA  
No. Extraordinario

## ÍNDICE

*"2019, CONMEMORACIÓN DE LOS 500 AÑOS DE MESTIZAJE"*

# PODER EJECUTIVO

*SECRETARÍA DE PLANEACIÓN Y FINANZAS*

*ACUERDO PARA LA DISTRIBUCIÓN DE LOS RECURSOS DEL TERCER AJUSTE TRIMESTRAL DE PARTICIPACIONES A MUNICIPIOS DEL EJERCICIO FISCAL DE 2019.*



Al margen un sello con el Escudo Nacional, que dice: Estados Unidos Mexicanos, Gobierno del Estado de Tlaxcala.

MARÍA ALEJANDRA MARISELA NANDE ISLAS Secretaria de Planeación y Finanzas del Gobierno del Estado de Tlaxcala y Presidenta del Consejo Permanente de Coordinación Hacendaria, con fundamento en lo dispuesto por los artículos 32 de la Ley Orgánica de la Administración Pública del Estado; 4-A y 6 de la Ley de Coordinación Fiscal; 299, 504-A, 504-B, 506, 527, y 529 del Código Financiero para el Estado de Tlaxcala y sus Municipios, y 109 del Decreto de Presupuesto de Egresos del Estado de Tlaxcala para el Ejercicio Fiscal 2019, y

### CONSIDERANDO

Que el Gobierno del Estado ha implementado acciones de colaboración administrativa entre los municipios del estado, fortaleciendo entre ambas instancias la hacienda pública tanto estatal como municipal, cuya prioridad es alcanzar los objetivos de la administración pública.

Que una de las principales tareas del Gobierno del Estado es la debida administración de la Hacienda Pública, que implica una mayor transparencia y rendición de cuentas cuya finalidad es dar certidumbre y mayores herramientas para una correcta y oportuna toma de decisiones, en este sentido, el marco legal en nuestra Entidad le confiere al Ejecutivo Estatal la responsabilidad de la debida administración de los recursos públicos, dando cumplimiento a los preceptos legales federales y estatales vigentes.

Que en el periodo Julio-Septiembre de 2019, los ingresos provenientes de participaciones federales e incentivos económicos transferidos al Estado de Tlaxcala, en comparación con las cifras aprobadas en la Ley de Ingresos para el Estado de Tlaxcala, presenta un comportamiento positivo de apenas el 2.19%, considerando los recursos transferidos del Fondo de Estabilización de los Ingresos de las Entidades Federativas (FEIEF), este último fue distribuido en tiempo y forma tal como lo establece la normatividad aplicable, en este sentido los ingresos provenientes de fuentes locales que son recaudados directamente por el Estado, presentaron un crecimiento del 18.38%.

Que con base en lo anterior, es por conducto del Ejecutivo Estatal que debe efectuarse la determinación correspondiente a los ingresos participables de los municipios considerando lo establecido en la norma federal y estatal, en este sentido el resultado obtenido fue un incremento de manera general en el Fondo Estatal Participable, distribuido a los municipios con base en la eficiencia recaudatoria del Impuesto Predial y los Derechos por el Suministro de Agua Potable, en estricto apego a lo establecido en la Ley de Coordinación Fiscal y en el Código Financiero para el Estado de Tlaxcala y sus Municipios.

Que en lo que compete al tercer trimestre de 2019, la distribución que le corresponde a los Municipios se lleva a cabo dando cumplimiento a lo establecido en la Ley de Coordinación Fiscal y se determina con base a la legislación local, a través del Código Financiero para el Estado de Tlaxcala y sus Municipios, mismo que establece los conceptos participables, así como la fórmula señalada en los artículos 503, 504, 504-A, y 506 del Código antes mencionado.

Que la fórmula antes mencionada considera el Fondo Estatal Participable, el Fondo de Compensación y el Incentivo a la Venta Final de Gasolinas y Diésel, los cálculos tienen como base la última información oficial de población de cada Municipio dada a conocer por el Instituto Nacional de Estadística y Geografía (INEGI) y la eficiencia recaudatoria del Impuesto Predial y de los Derechos por el Suministro de Agua del ejercicio fiscal 2018, estas últimas cifras son aprobadas por el Comité de Vigilancia del Sistema de Participaciones. Organismo perteneciente al Sistema Nacional de Coordinación Fiscal del cual son integrantes 8 Estados (representado a las 32 Entidades Federativas), el INDETEC y la Secretaría de Hacienda y Crédito Público.



Que en lo que compete a Municipios una vez validadas y aprobadas las cifras del tercer ajuste trimestral de participaciones, por el Consejo Permanente de Coordinación Hacendaria, Organismo del Sistema Estatal de Coordinación Hacendaria, tal como lo establece el Código Financiero para el Estado de Tlaxcala y sus Municipios, los montos sujetos a distribución, son los siguientes:

Tercer Ajuste Trimestral a Municipios 2019.	\$ 3,296,621.65
Tercer Ajuste Trimestral de Fondo de Compensación a Municipios 2019.	\$ -924,635.09
Tercer Ajuste Trimestral de Gasolinas y Diésel a Municipios 2019.	\$ 391,074.28
<b>Total Tercer Ajuste Trimestral de 2019</b>	<b>\$ 2,763,060.84</b>

Por lo antes expuesto y en atención a los acuerdos tomados en la Décima Primer Sesión Ordinaria del Consejo Permanente de Coordinación Hacendaria, tengo a bien expedir el siguiente:

**ACUERDO PARA LA DISTRIBUCIÓN DE LOS RECURSOS DEL TERCER AJUSTE TRIMESTRAL DE PARTICIPACIONES A MUNICIPIOS DEL EJERCICIO FISCAL DE 2019.**

**ARTÍCULO PRIMERO.** El Ejecutivo del Estado de Tlaxcala, lleva a cabo la determinación de los recursos del Tercer Ajuste Trimestral de Participaciones a Municipios del Ejercicio Fiscal dos mil diecinueve, de la manera siguiente:

- **Tercer Ajuste de Participaciones a Municipios 2019:** \$ 3,296,621.65 (Tres millones doscientos noventa y seis mil seiscientos veintiún pesos, 65/100 M.N.)
- **Tercer Ajuste de Gasolinas y Diésel a Municipios 2019:** \$ 391,074.28 (Trescientos noventa y un mil setenta y cuatro pesos, 28/100 M.N.)
- **Tercer Ajuste de Fondo de Compensación a Municipios 2019:** \$ -924,635.09 (menos Novecientos veinticuatro mil seiscientos treinta y cinco pesos, 09/100 M.N.)

La distribución del Fondo Estatal Participable a Municipios del tercer trimestre de 2019, se lleva a cabo considerando los conceptos establecidos en la Ley de Coordinación Fiscal, así como la legislación Estatal, en cumplimiento a los artículos 503, 504, 504-A, y 506 del Código Financiero para el Estado de Tlaxcala y sus Municipios vigente.

**ARTÍCULO SEGUNDO.** La distribución de los montos antes mencionados, fueron aprobados por los miembros integrantes del Consejo Permanente de Coordinación Hacendaria, en su Décima Primera Sesión Ordinaria llevada a cabo el 23 de octubre de 2019.

**ARTÍCULO TERCERO.** El incremento o decremento de los recursos que corresponda a los Municipios con base en este Acuerdo, deberán ser incrementados o disminuidos en sus presupuestos y aplicarlos o descontarlos a los rubros establecidos en el artículo 299 del Código Financiero para el Estado de Tlaxcala y sus Municipios vigente, así como en lo establecido en la Ley de Disciplina Financiera para las Entidades Federativas y sus Municipios y la aplicación de los mismos deberá informarse a través de la cuenta pública del presente ejercicio.

**ARTÍCULO CUARTO.** A la entrada en vigor del presente Acuerdo el Ejecutivo del Estado, a través de la Secretaría de Planeación y Finanzas, transferirá o retendrá a los Municipios los recursos que le correspondan, tal como se estableció en los acuerdos aprobados de la Décima Primer Sesión Ordinaria del Consejo Permanente de Coordinación Hacendaria, observando lo establecido en el segundo párrafo del artículo 506 del Código Financiero para el Estado de Tlaxcala y sus Municipios vigente.

#### **TRANSITORIO**

**ARTÍCULO ÚNICO.** El presente Acuerdo entrará en vigor el día hábil siguiente al de su publicación en el Periódico Oficial del Gobierno del Estado de Tlaxcala.

El presente Acuerdo se emite en la Ciudad de Tlaxcala de Xicohtécatl, a los veintitrés días del mes de octubre del año dos mil diecinueve.


**La Secretaria de Planeación y Finanzas del Gobierno del Estado de Tlaxcala y Presidenta del Consejo Permanente de Coordinación Hacendaria.**

**ING. MARÍA ALEJANDRA MARISELA NANDE ISLAS.**

**Rúbrica.**

\* \* \* \* \*



		RESUMEN DE PARTICIPACIONES, FOCO, GASOLINAS Y DIESEL 3er TRIMESTRE A MUNICIPIOS 2019			
NO.	MUNICIPIO	3ER AJUSTE TRIMESTRAL PARTICIPACIONES 2019	3ER AJUSTE TRIMESTRAL FOCO 2019	3ER AJUSTE TRIMESTRAL GASOLINAS Y DIESEL 2019	TOTAL TERCER AJUSTE TRIMESTRAL 2019
1.-	ACUAMANALA DE M. H.	78,413.71	123,389.10	54,591.06	256,393.87
2.-	ATLTZAYANCA	50,071.67	-179,977.07	-56,515.88	-186,421.28
3.-	AMAXAC DE GRO.	38,526.05	-9,953.96	3,332.03	31,904.12
4.-	APETATITLAN DE A. C.	50,462.39	-27,135.25	-352.71	22,974.43
5.-	APIZACO	213,368.66	-18,009.70	42,876.50	238,235.46
6.-	ATLANGATEPEC	65,119.75	96,799.73	43,822.87	205,742.35
7.-	BENITO JUAREZ	36,318.09	15,607.53	10,904.77	62,830.39
8.-	CALPULALPAN	86,727.01	-11,482.66	20,577.57	95,821.92
9.-	CHIAUTEMPAN	110,043.23	-34,524.68	22,098.81	97,617.36
10.-	CONTLA DE J. C.	61,657.65	-29,365.69	7,601.15	39,893.11
11.-	CUAPIAXTLA	38,657.18	5,340.66	10,440.20	54,438.04
12.-	CUAXOMULCO	30,687.04	-85,618.17	-27,299.77	-82,230.90
13.-	EL CARMEN TEQUEXQUITLA	34,930.50	-49,272.67	-9,484.11	-23,826.28
14.-	EMILIANO ZAPATA	38,272.17	28,658.55	15,421.81	82,352.53
15.-	ESPAÑITA	35,930.73	-93,444.87	-28,643.61	-86,157.75
16.-	HUAMANTLA	150,969.82	-52,696.52	27,689.58	125,962.88
17.-	HUEYOTLIPAN	29,581.23	-49,243.03	-10,842.28	-30,504.08
18.-	IXTACUIXTLA DE M. M.	63,277.89	8,508.15	21,875.54	93,661.58
19.-	IXTENCO	19,856.09	-32,140.25	-7,876.87	-20,161.03
20.-	LA MAGDALENA TLALTTELULCO	47,735.47	-14,187.92	5,246.62	38,794.17
21.-	LAZARO CARDENAS	19,167.15	-70,576.49	-23,488.94	-74,898.28
22.-	MAZATECOCHCO DE J. M. M.	35,349.70	-36,118.35	-6,747.32	-7,515.97
23.-	MUÑOZ DE D. A.	21,719.37	11,131.71	7,492.85	40,343.93
24.-	NANACAMILPA DE M. A.	59,463.80	96.87	11,544.14	71,104.81
25.-	NATIVITAS	54,019.80	-160,948.58	-46,412.37	-153,341.15
26.-	PANOTLA	62,895.76	-14,929.57	9,326.09	57,292.28
27.-	PAPALOTLA DE X	60,461.70	-9,154.61	12,423.56	63,730.65
28.-	SANCTORUM DE L. C.	35,152.82	-1,110.55	5,755.15	39,797.42
29.-	SAN DAMIAN TEXOLOC	38,110.23	3,068.61	6,290.07	47,468.91
30.-	SAN FCO. TETLANOHCAN	44,679.58	27,325.10	17,647.90	89,652.58
31.-	SAN JERONIMO ZACUALPAN	34,602.51	45,804.81	21,233.87	101,641.19
32.-	SAN JOSE TEACALCO	37,143.14	37,222.93	18,966.23	93,332.30
33.-	SAN JUAN HUACTZINCO	35,417.17	8,018.27	8,478.04	51,913.48
34.-	SAN LORENZO AXOCOMANITLA	32,783.82	1,251.90	5,109.48	39,145.20
35.-	SAN LUCAS TECOPIILCO	41,082.55	7,481.10	7,411.89	55,975.54
36.-	SAN PABLO DEL MONTE	95,510.91	-15,140.42	29,865.39	110,235.88
37.-	SANTA ANA NOPALUCAN	30,278.81	-94,986.62	-30,049.20	-94,757.01
38.-	SANTA APOLONIA TEACALCO	34,157.43	-106,723.71	-35,086.34	-107,652.62
39.-	SANTA CATARINA AYOMETLA	32,255.49	-12,758.86	933.43	20,430.06
40.-	SANTA CRUZ QUILEHTLA	18,693.25	-111,012.22	-37,247.24	-129,566.21
41.-	SANTA CRUZ TLAXCALA	53,503.93	-16,050.11	5,565.11	43,018.93
42.-	SANTA ISABEL XILOXOTLA	42,123.78	26,446.57	15,139.36	83,709.71
43.-	TENANCINGO	41,387.68	-19,466.83	628.97	22,549.82
44.-	TEOLOCHOLCO	51,490.59	-4,209.89	11,195.81	58,476.51
45.-	TEPETITLA DE LARDIZABAL	47,550.32	-2,358.37	10,302.13	55,494.08
46.-	TEPEYANCO	35,395.72	-17,495.32	530.27	18,430.67
47.-	TERRENATE	36,227.29	-153,839.59	-48,988.55	-166,600.85
48.-	TETLA DE LA SOLIDARIDAD	74,530.87	13,946.84	23,204.70	111,682.41
49.-	TETLATLAHUCA	43,900.95	34,630.82	21,049.98	99,581.75
50.-	TLAXCALA	228,651.72	-45,155.38	40,201.03	223,697.37
51.-	TLAXCO	64,523.52	-4,167.55	18,783.96	79,139.93
52.-	TOCATLÁN	31,769.48	1,432.43	5,175.58	38,377.49
53.-	TOTOLAC	53,898.12	18,540.19	19,061.07	91,499.38
54.-	TZOMPANTEPEC	45,420.80	26,936.83	19,482.56	91,840.19
55.-	XALOZTOC	47,779.94	-12,361.06	7,743.77	43,162.65
56.-	XALTOCAN	63,079.62	116,673.70	52,232.94	231,986.26
57.-	XICOHTZINCO	60,305.04	65,519.20	34,227.11	160,051.35
58.-	YAUHQUEMEHCAN	73,485.82	-24,835.12	10,638.06	59,288.76
59.-	ZACATELCO	70,349.74	-9,387.70	17,591.87	78,553.91
60.-	ZITLALTEPEC DE T. S. S.	27,695.40	-18,627.35	-1,601.41	7,466.64
<b>TOTAL</b>		<b>3,296,621.65</b>	<b>-924,635.09</b>	<b>391,074.28</b>	<b>2,763,060.84</b>

Las cifras pueden no coincidir por el redondeo a dos decimales

ANEXO I



DETERMINACIÓN DEL FONDO ESTATAL PARTICIPABLE  
A LOS MUNICIPIOS PARA EL EJERCICIO FISCAL 2019  
JULIO - SEPTIEMBRE DE 2019

PARTICIPACIONES FEDERALES	PRONÓSTICO DE INGRESOS 2019	PORCENTAJE A REPARTIR	FONDO DE GARANTÍA
FONDO GENERAL DE PARTICIPACIONES	1,526,548,892.35	20.00%	305,309,778.47
FONDO DE FOMENTO MUNICIPAL	115,183,937.71	100.00%	115,183,937.71
FONDO DE FISCALIZACIÓN	78,123,160.77	20.00%	15,624,632.15
IMPUESTO ESPECIAL SOBRE PROD. Y SERVICIOS	15,077,546.72	20.00%	3,015,509.34
IMPUESTO SOBRE TENENCIA O USO DE VEHÍCULOS	0.00	20.00%	0.00
ISAN COMPENSACIÓN	2,418,207.36	20.00%	483,641.47
IMPUESTO SOBRE VEHÍCULOS NUEVOS	9,271,148.09	20.00%	1,854,229.62
<b>TOTAL FONDO I</b>	<b>1,746,622,893.00</b>		<b>441,471,728.77</b>

IMPUESTOS ESTATALES	PRONÓSTICO DE INGRESOS 2019	PORCENTAJE A REPARTIR	FONDO DE GARANTÍA
DIVERSIONES Y ESPECTACULOS PUBLICOS	228,948.00	60.00%	137,368.80
LOTERÍAS, RIFAS, SORTEOS Y CONCURSOS	106,631.00	50.00%	53,315.50
TENENCIA O USO DE VEHÍCULOS	809,764.00	10.00%	80,976.40
NÓMINAS	88,250,899.00	10.00%	8,825,089.90
HOSPEDAJE	824,570.00	20.00%	164,914.00
	<b>90,220,812.00</b>		<b>9,261,664.60</b>

TOTAL FONDO DE GARANTÍA

450,733,393.37

***PARTICIPACIONES FEDERALES	INGRESOS REALES 2019	PORCENTAJE A REPARTIR	PARTICIPACIÓN A MUNICIPIOS
FONDO GENERAL DE PARTICIPACIONES	1,505,767,458.00	20.00%	301,153,491.60
FONDO DE FOMENTO MUNICIPAL	112,201,204.00	100.00%	112,201,204.00
FONDO DE FISCALIZACIÓN	108,139,690.00	20.00%	21,627,938.00
IMPUESTO ESPECIAL SOBRE PROD. Y SERVICIOS	21,000,312.00	20.00%	4,200,062.40
IMPUESTO SOBRE TENENCIA O USO DE VEHÍCULOS	0.00	20.00%	0.00
ISAN COMPENSACIÓN	2,380,323.00	20.00%	476,064.60
IMPUESTO SOBRE VEHÍCULOS NUEVOS	7,724,879.00	20.00%	1,544,975.80
<b>TOTALES</b>	<b>1,757,213,866.00</b>		<b>441,203,736.40</b>

INCREMENTO PARTICIPACIONES FEDERALES

INCREMENTO

FONDO GENERAL DE PARTICIPACIONES	-4,156,286.87
FONDO DE FOMENTO MUNICIPAL	-2,982,733.71
FONDO DE FISCALIZACIÓN	6,003,305.85
IMPUESTO ESPECIAL SOBRE PROD. Y SERVICIOS	1,184,553.06
IMPUESTO SOBRE TENENCIA O USO DE VEHÍCULOS	0.00
ISAN COMPENSACIÓN	-7,576.87
IMPUESTO SOBRE VEHÍCULOS NUEVOS	-309,253.82
<b>TOTALES</b>	<b>-267,992.37</b>

***IMPUESTOS ESTATALES	INGRESOS REALES 2019	PORCENTAJE A REPARTIR	PARTICIPACIÓN A MUNICIPIOS
DIVERSIONES Y ESPECTACULOS PUBLICOS	271,590.00	60.00%	162,954.00
LOTERIAS, RIFAS, SORTEOS Y CONCURSOS	95,578.00	50.00%	47,789.00
TENENCIA O USO DE VEHÍCULOS	227,886.00	10.00%	22,788.60
NÓMINAS	124,255,334.00	10.00%	12,425,533.40
HOSPEDAJE	836,068.00	20.00%	167,213.60
	<b>125,686,456.00</b>		<b>12,826,278.60</b>

IMPUESTOS ESTATALES

INCREMENTO ING. PROPIOS

DIVERSIONES Y ESPECTACULOS PUBLICOS	25,585.20
LOTERÍAS, RIFAS, SORTEOS Y CONCURSOS	-5,526.50
TENENCIA O USO DE VEHÍCULOS	58,187.80
NÓMINAS	3,600,443.50
HOSPEDAJE	2,299.60
	<b>3,564,614.00</b>

RECAUDACIÓN PARA FONDOS II, III, IV, V, VI y VII

3,296,621.63

TOTAL RECAUDACIÓN ESTATAL PARTICIPABLE

454,030,015.00





**DETERMINACIÓN DEL FONDO DE GARANTÍA ( I )  
JULIO - SEPTIEMBRE DE 2019**



NO.	MUNICIPIO	COEFICIENTE DE PARTICIPACION FONDO DE GARANTÍA	TOTAL FONDO DE GARANTÍA
1.-	ACUAMANALA DE M.H.	0.00889322	4,008,469.49
2.-	ATLIZAYANCA	0.01588582	7,160,270.97
3.-	AMAXAC DE GRO.	0.01109808	5,002,273.24
4.-	APETA TITLAN DE A.C.	0.01424687	6,421,539.82
5.-	APIZACO	0.05916565	26,667,935.02
6.-	ATLANGATEPEC	0.01155911	5,210,078.39
7.-	BENITO JUAREZ	0.00908018	4,092,740.44
8.-	CALPULALPAN	0.02942686	13,263,670.28
9.-	CHIAUTEMPAN	0.03919483	17,666,417.21
10.-	CONTLA DE J.C.	0.02162944	9,749,111.38
11.-	CUAPAXTLA	0.01363672	6,146,526.09
12.-	CUAXOMULCO	0.01026337	4,626,044.10
13.-	EL CARMEN TEQUEXQUITLA	0.01406790	6,340,873.15
14.-	EMILIANO ZAPATA	0.00815194	3,674,352.74
15.-	ESPAÑITA	0.01046581	4,717,288.75
16.-	HUAMANTLA	0.04925880	22,202,586.18
17.-	HUEYOTLIPAN	0.01367876	6,165,472.27
18.-	IXTACUIXTLA	0.02286331	10,305,255.51
19.-	IXTENCO	0.01096704	4,943,209.72
20.-	LA MAGDALENA TLALTELULCO	0.01433409	6,460,853.82
21.-	LAZARO CARDENAS	0.00899863	4,055,981.65
22.-	MAZATECOCHCO DE J.M.M.	0.01105988	4,985,055.35
23.-	MUÑOZ DE D.A.	0.00861262	3,881,996.32
24.-	NANACAMILPA	0.01559339	7,028,461.44
25.-	NATIVITAS	0.01842079	8,302,866.11
26.-	PANOTLA	0.01875290	8,452,558.97
27.-	PAPALOTLA	0.02051462	9,246,623.99
28.-	SANCTORUM DE L. C.	0.01081366	4,874,076.44
29.-	SAN DAMIAN TEXOLOC	0.00951642	4,289,366.78
30.-	SAN FCO. TETLANOHCAN	0.01179031	5,314,287.28
31.-	SAN JERONIMO ZACUALPAN	0.00935258	4,215,520.41
32.-	SAN JOSE TEACALCO	0.00956850	4,312,844.61
33.-	SAN JUAN HUACTZINCO	0.00958633	4,320,877.67
34.-	SAN LORENZO AXOCOMANITLA	0.00855659	3,856,740.23
35.-	SAN LUCAS TECOPILCO	0.00819401	3,693,315.13
36.-	SAN PABLO DEL MONTE	0.03579489	16,133,952.67
37.-	SANTA ANA NOPALUCAN	0.01026811	4,628,179.44
38.-	SANTA APOLONIA TEACALCO	0.00847781	3,821,234.11
39.-	SANTA CATARINA AYOMETLA	0.01051404	4,739,029.50
40.-	SANTA CRUZ QUILEHTLA	0.00939250	4,233,514.39
41.-	SANTA CRUZ TLAXCALA	0.01471262	6,631,469.52
42.-	SANTA ISABEL XILOXOXTLA	0.00857576	3,865,382.44
43.-	TENANCINGO	0.01215829	5,480,147.61
44.-	TEOLOCHOLCO	0.01639369	7,389,182.41
45.-	TEPETITLA DE LARDIZABAL	0.01483112	6,684,880.31
46.-	TEPEYANCO	0.01140293	5,139,681.96
47.-	TERRENATE	0.01296035	5,841,663.27
48.-	TETLA DE LA SOLIDARIDAD	0.02089358	9,417,436.39
49.-	TETLATLHUCA	0.01189322	5,360,669.36
50.-	TLAXCALA	0.06834496	30,805,357.47
51.-	TLAXCO	0.02496679	11,253,366.99
52.-	TOCATLAN	0.00903483	4,072,300.18
53.-	TOTOLAC	0.01730959	7,802,010.34
54.-	TZOMPANTEPEC	0.01559441	7,028,923.54
55.-	XALOZTOC	0.01738357	7,835,354.73
56.-	XALTOCAN	0.01171079	5,278,443.07
57.-	XICOHTZINCO	0.01258304	5,671,594.92
58.-	YAUHQUEMEHCAN	0.02168826	9,775,624.34
59.-	ZACATELCO	0.02528402	11,396,353.78
60.-	ZITLALTEPEC DE T.S.S.	0.01063178	4,792,099.68
<b>TOTAL</b>		<b>100.0000%</b>	<b>450,733,393.37</b>





## DETERMINACIÓN DEL FONDO POBLACIONAL (II)

MONTO DE LA RECAUDACIÓN ESTATAL PARTICIPABLE:

3,296,621.63

20%

659,324.33

JULIO - SEPTIEMBRE DE 2019

NO.	MUNICIPIO	HABITANTES INTERCENSAL 2015	% DE DISTRIBUCION	MONTO A DISTRIBUIR	MONTO PARTICIPABLE
1.-	ACUAMANALA DE M. H.	5,925	0.465492%	659,324.33	3,069.10
2.-	ATLTZAYANCA	17,173	1.349180%	659,324.33	8,895.47
3.-	AMAXAC DE GRO.	11,144	0.875518%	659,324.33	5,772.50
4.-	APETA TITLAN DE A. C.	15,271	1.199751%	659,324.33	7,910.25
5.-	APIZACO	78,624	6.177019%	659,324.33	40,726.59
6.-	ATLANGATEPEC	6,597	0.518287%	659,324.33	3,417.19
7.-	BENITO JUAREZ	6,038	0.474370%	659,324.33	3,127.63
8.-	CALPULALPAN	48,385	3.801321%	659,324.33	25,063.03
9.-	CHIAUTEMPAN	70,011	5.500347%	659,324.33	36,265.12
10.-	CONTLA DE J. C.	38,330	3.011360%	659,324.33	19,854.63
11.-	CUAPAXTLA	15,337	1.204937%	659,324.33	7,944.44
12.-	CUAXOMULCO	5,272	0.414190%	659,324.33	2,730.85
13.-	EL CARMEN TEQUEXQUITLA	17,259	1.355937%	659,324.33	8,940.02
14.-	EMILIANO ZAPATA	4,561	0.358331%	659,324.33	2,362.56
15.-	ESPAÑITA	8,668	0.680993%	659,324.33	4,489.95
16.-	HUAMANTLA	92,887	7.297578%	659,324.33	48,114.71
17.-	HUEYOTLIPAN	14,575	1.145071%	659,324.33	7,549.73
18.-	IXTACUXTLA DE M. M.	38,324	3.010888%	659,324.33	19,851.52
19.-	IXTENCO	7,080	0.556233%	659,324.33	3,667.38
20.-	LA MAGDALENA TLALTTELULCO	18,873	1.482739%	659,324.33	9,776.06
21.-	LAZARO CARDENAS	3,103	0.243784%	659,324.33	1,607.33
22.-	MAZATECOCHCO DE J. M. M.	10,901	0.856427%	659,324.33	5,646.63
23.-	MUÑOZ DE D. A.	4,679	0.367601%	659,324.33	2,423.68
24.-	NANACAMILPA DE M. A.	18,115	1.423188%	659,324.33	9,383.42
25.-	NATIVITAS	25,053	1.968265%	659,324.33	12,977.25
26.-	PANOTLA	27,154	2.133328%	659,324.33	14,065.55
27.-	PAPALOTLA DE X.	30,364	2.385518%	659,324.33	15,728.30
28.-	SANCTORUM DE L. C.	9,490	0.745573%	659,324.33	4,915.74
29.-	SAN DAMIAN TEXOLOC	5,569	0.437523%	659,324.33	2,884.70
30.-	SAN FCO. TETLANOHCAN	10,910	0.857134%	659,324.33	5,651.29
31.-	SAN JERONIMO ZACUALPAN	3,767	0.295951%	659,324.33	1,951.28
32.-	SAN JOSE TEACALCO	5,923	0.465335%	659,324.33	3,068.07
33.-	SAN JUAN HUACTZINCO	7,511	0.590094%	659,324.33	3,890.64
34.-	SAN LORENZO AXOCOMANITLA	5,618	0.441373%	659,324.33	2,910.08
35.-	SAN LUCAS TECOPILO	3,131	0.245984%	659,324.33	1,621.83
36.-	SAN PABLO DEL MONTE	77,242	6.068443%	659,324.33	40,100.72
37.-	SANTA ANA NOPALUCAN	7,773	0.610678%	659,324.33	4,026.35
38.-	SANTA APOLONIA TEACALCO	4,559	0.358173%	659,324.33	2,361.52
39.-	SANTA CATARINA AYOMETLA	8,817	0.692699%	659,324.33	4,567.13
40.-	SANTA CRUZ QUILEHTLA	7,169	0.563226%	659,324.33	3,713.48
41.-	SANTA CRUZ TLAXCALA	20,242	1.590293%	659,324.33	10,485.19
42.-	SANTA ISABEL XILOXOTLA	4,992	0.392192%	659,324.33	2,585.82
43.-	TENANCINGO	12,834	1.008291%	659,324.33	6,647.91
44.-	TEOLOCHOLCO	24,380	1.915391%	659,324.33	12,628.64
45.-	TEPETITLA DE LARDIZABAL	21,060	1.654559%	659,324.33	10,908.91
46.-	TEPEYANCO	12,047	0.946461%	659,324.33	6,240.25
47.-	TERRENAE	14,746	1.158505%	659,324.33	7,638.31
48.-	TETLA DE LA SOLIDARIDAD	32,613	2.562209%	659,324.33	16,893.27
49.-	TETLA TLAHUCA	13,414	1.053858%	659,324.33	6,948.34
50.-	TLAXCALA	95,051	7.467590%	659,324.33	49,235.64
51.-	TLAXCO	42,536	3.341800%	659,324.33	22,033.30
52.-	TOCATLÁN	5,843	0.459050%	659,324.33	3,026.63
53.-	TOTOLAC	21,814	1.713796%	659,324.33	11,299.47
54.-	TZOMPANTEPEC	16,359	1.285229%	659,324.33	8,473.83
55.-	XALOZTOC	23,905	1.878073%	659,324.33	12,382.59
56.-	XALTOCAN	10,263	0.806303%	659,324.33	5,316.15
57.-	XICOHTZINCO	13,629	1.070749%	659,324.33	7,059.71
58.-	YAUHQUEMEHCAN	38,296	3.008688%	659,324.33	19,837.01
59.-	ZACATELCO	42,686	3.353585%	659,324.33	22,111.00
60.-	ZITLALTEPEC DE T. S. S.	8,955	0.703541%	659,324.33	4,638.62
<b>TOTAL</b>		<b>1,272,847</b>	<b>100.000000%</b>	<b>0.00</b>	<b>659,324.33</b>





DETERMINACIÓN DEL FONDO RECAUDATORIO (III)

MONTO DE LA RECAUDACIÓN ESTATAL PARTICIPABLE: 3,296,621.63

25%

824,155.41

JULIO - SEPTIEMBRE DE 2019

NO.	MUNICIPIO	PREDIAL DE 2018 (A)	PREDIAL DE 2017 (B)	DINAMICA DE CRECIMIENTO C=(A/B)	FACTOR DE DISTRIBUCIÓN D=C/TOTAL C	PARTICIPACIÓN (D*20)
1.-	ACUAMANALA DE M. H.	794,608.00	429,589.00	1.8497	2.6979%	22,235.06
2.-	ATLIZAYANCA	789,873.00	976,059.00	0.8092	1.1803%	9,727.92
3.-	AMAXAC DE GRO	619,347.00	596,299.00	1.0387	1.5150%	12,485.58
4.-	APETATITLAN DE A. C.	1,913,253.00	1,841,193.00	1.0391	1.5157%	12,491.42
5.-	APZACO	25,002,984.00	20,431,165.00	1.2238	1.7850%	14,710.84
6.-	ATLANGATEPEC	388,004.00	279,455.00	1.3884	2.0251%	16,690.25
7.-	BENITO JUAREZ	155,296.00	121,220.00	1.2811	1.8686%	15,400.14
8.-	CALPULALPAN	4,942,914.00	3,170,932.00	1.5588	2.2737%	18,738.50
9.-	CHIAUTEMPAN	3,977,328.00	4,244,356.00	0.9371	1.3668%	11,264.66
10.-	CONTLA DE J. C.	825,878.00	772,866.00	1.0686	1.5586%	12,845.48
11.-	CUAPAXTLA	296,405.00	374,681.00	0.7911	1.1539%	9,509.60
12.-	QUAXOMULCO	289,169.00	276,101.00	1.0473	1.5276%	12,589.90
13.-	EL CARMEN TEQUEXQUITLA	604,479.00	755,016.00	0.8006	1.1678%	9,624.18
14.-	EMILIANO ZAPATA	146,275.00	87,918.00	1.6638	2.4267%	20,000.04
15.-	ESPAÑITA	308,367.00	336,593.00	0.9161	1.3363%	11,012.89
16.-	HUAMANTLA	9,240,919.00	6,016,547.00	1.5359	2.2403%	18,463.18
17.-	HUEYOTLIPAN	317,159.00	366,079.00	0.8664	1.2637%	10,414.56
18.-	IXTACUIXTLA DE M. M.	2,284,708.00	1,698,259.00	1.3453	1.9623%	16,172.06
19.-	IXTENCO	113,870.00	217,124.00	0.5244	0.7649%	6,304.35
20.-	LA MAGDALENA TLALTELULCO	995,429.00	879,132.00	1.1323	1.6515%	13,611.15
21.-	LAZARO CARDENAS	54,395.00	71,873.00	0.7568	1.1039%	9,097.70
22.-	MAZATECOCHCO DE J. M. M.	234,469.00	228,010.00	1.0283	1.4999%	12,361.47
23.-	MUÑOZ DE D. A.	89,517.00	122,938.00	0.7281	1.0621%	8,753.02
24.-	NANACAMILPA DE M. A.	2,285,805.00	1,241,266.00	1.8415	2.6860%	22,136.70
25.-	NATIVITAS	518,582.00	436,505.00	1.1880	1.7328%	14,281.27
26.-	PANOTLA	2,138,730.00	1,562,542.00	1.3688	1.9964%	16,453.67
27.-	PAPALOTLA DE X.	3,328,291.00	3,311,590.00	1.0050	1.4659%	12,081.57
28.-	SANCTORUM DEL. C.	453,042.00	445,172.00	1.0177	1.4844%	12,233.46
29.-	SAN DAMIAN TEXOLOC	177,807.00	117,218.00	1.5169	2.2125%	18,234.47
30.-	SAN FCO. TETLANOHCAN	156,361.00	128,263.00	1.2191	1.7781%	14,654.32
31.-	SAN JERONIMO ZACUALPAN	80,906.00	59,797.00	1.3530	1.9735%	16,264.47
32.-	SAN JOSE TEACALCO	97,696.00	72,137.00	1.3543	1.9754%	16,280.11
33.-	SAN JUAN HUACTZINCO	173,488.00	149,213.00	1.1627	1.6959%	13,976.60
34.-	SAN LORENZO AXOCOMANITLA	125,685.00	124,260.00	1.0115	1.4753%	12,158.80
35.-	SAN LUCAS TECOPILCO	209,741.00	151,056.00	1.3885	2.0252%	16,691.06
36.-	SAN PABLO DEL MONTE	1,425,253.00	1,045,845.00	1.3628	1.9877%	16,381.86
37.-	SANTA ANA NOPALUCAN	73,428.00	114,556.00	0.6410	0.9349%	7,705.17
38.-	SANTA APOLONIA TEACALCO	52,662.00	47,768.00	1.1025	1.6080%	13,252.53
39.-	SANTA CATERINA AYOMETLA	134,862.00	174,253.00	0.7739	1.1289%	9,303.53
40.-	SANTA CRUZ QUILEHTLA	107,759.00	225,926.00	0.4770	0.6957%	5,733.58
41.-	SANTA CRUZ TLAXCALA	1,693,348.00	1,778,009.00	0.9524	1.3891%	11,448.56
42.-	SANTA ISABEL XILOXOTLA	567,232.00	310,287.00	1.8281	2.6664%	21,975.35
43.-	TENANCOINGO	455,295.00	419,050.00	1.0865	1.5847%	13,060.68
44.-	TEOLOCHOLCO	1,370,737.00	1,039,458.00	1.3187	1.9234%	15,852.06
45.-	TEPETITLA DE LARDIZABAL	632,156.00	545,378.00	1.1591	1.6907%	13,933.66
46.-	TEPEYANCO	443,297.00	446,388.00	0.9931	1.4485%	11,937.71
47.-	TERRENATE	301,747.00	355,190.00	0.8495	1.2391%	10,212.24
48.-	TETLA DE LA SOLIDARIDAD	5,971,738.00	5,001,754.00	1.1939	1.7414%	14,352.15
49.-	TETLATLAHUCA	115,115.00	79,123.00	1.4549	2.1221%	17,489.11
50.-	TLAXCALA	24,084,752.00	19,578,223.00	1.2302	1.7943%	14,787.93
51.-	TLAXCO	1,722,468.00	1,437,604.00	1.1982	1.7476%	14,402.92
52.-	TOCATLAN	163,254.00	167,897.00	0.9723	1.4182%	11,688.52
53.-	TOTOLAC	1,891,070.00	1,735,167.00	1.0898	1.5896%	13,101.01
54.-	TZOMPANTEPEC	626,208.00	692,677.00	0.9040	1.3186%	10,867.42
55.-	XALOZTOC	1,846,987.00	1,735,167.00	1.0644	1.5526%	12,795.62
56.-	XALTOCAN	893,361.00	707,313.00	1.2630	1.8422%	15,182.87
57.-	XICOHTZINCO	2,389,490.00	1,305,279.00	1.8306	2.6701%	22,005.97
58.-	YAUHQUEMEHCAN	4,440,369.00	3,952,264.00	1.1235	1.6387%	13,505.53
59.-	ZACATELCO	1,549,302.00	1,463,839.00	1.0584	1.5437%	12,722.76
60.-	ZITLALTEPEC DE T. S. S.	245,518.00	280,916.00	0.8740	1.2748%	10,506.20
<b>TOTALES</b>		<b>117,328,188.00</b>	<b>96,731,755.00</b>	<b>68.5600</b>	<b>100.0000%</b>	<b>824,155.41</b>





**DETERMINACIÓN DEL FONDO DE ESTABILIZACIÓN (IV)**  
**MONTO DE LA RECAUDACIÓN ESTATAL PAR 3,296,621.63 10% 329,662.16**  
**JULIO - SEPTIEMBRE DE 2019**

NO.	MUNICIPIO	PREDIAL DE 2018 (A)	DINAMICA DE CRECIMIENTO B=(A/TOTAL A)	FACTOR DE DISTRIBUCIÓN C=(B/TOTAL B)	PARTICIPACIÓN D=(C* REC. ESTATAL)
1 -	ACUAMANALA DE M. H.	794,608.00	0.0068	0.6773%	2,232.64
2 -	ATL TZA YANCA	789,873.00	0.0067	0.6732%	2,219.34
3 -	AMAXAC DE GRO.	619,347.00	0.0053	0.5279%	1,740.21
4 -	APETA TITLAN DE A. C.	1,913,253.00	0.0163	1.6307%	5,375.75
5 -	APZACO	25,002,984.00	0.2131	21.3103%	70,251.98
6 -	ATLANGA TEPEC	388,004.00	0.0033	0.3307%	1,090.19
7 -	BENITO JUAREZ	155,296.00	0.0013	0.1324%	436.34
8 -	CALPULALPAN	4,942,914.00	0.0421	4.2129%	13,888.32
9 -	CHIAUTEMPAN	3,977,328.00	0.0339	3.3899%	11,175.27
10 -	CONTLA DE J. C.	825,878.00	0.0070	0.7039%	2,320.51
11 -	CUAPAXTLA	296,405.00	0.0025	0.2526%	832.82
12 -	CUAXOMULCO	289,169.00	0.0025	0.2465%	812.49
13 -	EL CARMEN TEQUEXQUITLA	604,479.00	0.0052	0.5152%	1,698.43
14 -	EMILIANO ZAPATA	146,275.00	0.0012	0.1247%	411.00
15 -	ESPAÑITA	308,367.00	0.0026	0.2628%	866.43
16 -	HUAMANTLA	9,240,919.00	0.0788	7.8761%	25,964.62
17 -	HUEYOTLIPAN	317,159.00	0.0027	0.2703%	891.14
18 -	IXTACUIXTLA DE M. M.	2,284,708.00	0.0195	1.9473%	6,419.44
19 -	IXTENCO	113,870.00	0.0010	0.0971%	319.95
20 -	LA MAGDALENA TLALTELULCO	995,429.00	0.0085	0.8484%	2,796.90
21 -	LAZARO CARDENAS	54,395.00	0.0005	0.0464%	152.84
22 -	MAZATECOCHCO DE J. M. M.	234,469.00	0.0020	0.1998%	658.80
23 -	MUNOZ DE D. A.	89,517.00	0.0008	0.0763%	251.52
24 -	NANACAMILPA DE M. A.	2,285,805.00	0.0195	1.9482%	6,422.53
25 -	NATIVITAS	518,582.00	0.0044	0.4420%	1,457.08
26 -	PANOTLA	2,138,730.00	0.0182	1.8229%	6,009.28
27 -	PAPALOTLA DE X.	3,328,291.00	0.0284	2.8367%	9,351.65
28 -	SANCTORUM DE L. C.	453,042.00	0.0039	0.3861%	1,272.93
29 -	SAN DAMIAN TEXOLOC	177,807.00	0.0015	0.1515%	499.59
30 -	SAN FCO. TETLANOHCAN	156,361.00	0.0013	0.1333%	439.33
31 -	SAN JERONIMO ZACUALPAN	80,906.00	0.0007	0.0690%	227.33
32 -	SAN JOSE TEACALCO	97,696.00	0.0008	0.0833%	274.50
33 -	SAN JUAN HUACTZINCO	173,488.00	0.0015	0.1479%	487.46
34 -	SAN LORENZO AXOCOMANITLA	125,685.00	0.0011	0.1071%	353.14
35 -	SAN LUCAS TECOPILCO	209,741.00	0.0018	0.1788%	589.32
36 -	SAN PABLO DEL MONTE	1,425,253.00	0.0121	1.2148%	4,004.60
37 -	SANTA ANA NOPALUCAN	73,428.00	0.0006	0.0626%	206.31
38 -	SANTA APOLONIA TEACALCO	52,662.00	0.0004	0.0449%	147.97
39 -	SANTA CATARINA AYOMETLA	134,862.00	0.0011	0.1149%	378.93
40 -	SANTA CRUZ QUILEHTLA	107,759.00	0.0009	0.0918%	302.78
41 -	SANTA CRUZ TLAXCALA	1,693,348.00	0.0144	1.4433%	4,757.87
42 -	SANTA ISABEL XILOXOTLA	567,232.00	0.0048	0.4835%	1,593.78
43 -	TENANCINGO	455,295.00	0.0039	0.3881%	1,279.26
44 -	TEOLOCHOLCO	1,370,737.00	0.0117	1.1683%	3,851.42
45 -	TEPETITLA DE LARDIZABAL	632,156.00	0.0054	0.5388%	1,776.20
46 -	TEPEYANCO	443,297.00	0.0038	0.3778%	1,245.55
47 -	TEPEENATE	301,747.00	0.0026	0.2572%	847.83
48 -	TETLA DE LA SOLIDARIDAD	5,971,738.00	0.0509	5.0898%	16,779.05
49 -	TETLA TLAHUCA	115,115.00	0.0010	0.0981%	323.44
50 -	TLAXCALA	24,084,752.00	0.2053	20.5277%	67,671.99
51 -	TLAXCO	1,722,468.00	0.0147	1.4681%	4,839.69
52 -	TOCATLÁN	163,254.00	0.0014	0.1391%	458.70
53 -	TOTOLAC	1,891,070.00	0.0161	1.6118%	5,313.42
54 -	TZOMPANTEPEC	626,208.00	0.0053	0.5337%	1,759.48
55 -	XALOZTOC	1,846,987.00	0.0157	1.5742%	5,189.56
56 -	XALTOCAN	893,361.00	0.0076	0.7614%	2,510.12
57 -	XICOHTZINCO	2,389,490.00	0.0204	2.0366%	6,713.86
58 -	YAUHQUEMEHCAN	4,440,369.00	0.0378	3.7846%	12,476.30
59 -	ZACATELCO	1,549,302.00	0.0132	1.3205%	4,353.14
60 -	ZITLALTEPEC DE T. S. S.	245,518.00	0.0021	0.2093%	689.84
<b>TOTALES</b>		<b>117,328,188.00</b>	<b>1.0000</b>	<b>100.0000%</b>	<b>329,662.16</b>





DETERMINACIÓN DEL FONDO RECAUDATORIO (V)

MONTO DE LA RECAUDACIÓN ESTATAL PARTICIPABLE: 3,296,621.63 25% 824,155.41

JULIO - SEPTIEMBRE DE 2019

NO.	MUNICIPIO	DERECHOS DE AGUA 2018 (A)	DERECHOS DE AGUA 2017 (B)	DINAMICA DE CRECIMIENTO C=(A/B)	FACTOR DE DISTRIBUCIÓN D=C/TOTAL C	PARTICIPACIÓN (D*20)
1.-	ACUAMANALA DE M. H.	381,588.00	94,088.00	4.0557	5.6807%	46,818.17
2.-	ATLTZAYANCA	703,534.00	362,219.00	1.9423	2.7206%	22,421.66
3.-	AMAXAC DE GRO.	640,103.00	604,125.00	1.0596	1.4841%	12,231.42
4.-	APETATITLAN DE A. C.	2,968,309.00	2,483,346.00	1.1953	1.6742%	13,798.31
5.-	APZACO	36,822,375.00	30,927,775.00	1.1906	1.6677%	13,744.12
6.-	ATLANGATEPEC	704,798.00	204,751.00	3.4422	4.8215%	39,736.77
7.-	BENITO JUAREZ	535,500.00	476,055.00	1.1249	1.5756%	12,985.43
8.-	CALPULALPAN	6,359,469.00	8,126,220.00	0.7826	1.0962%	9,034.13
9.-	CHIAUTEMPAN	15,735,207.00	13,446,658.00	1.1702	1.6391%	13,508.65
10.-	CONTLA DE J. C.	1,245,648.00	939,723.00	1.3255	1.8567%	15,302.04
11.-	CUAPAXTLA	777,809.00	680,250.00	1.1434	1.6016%	13,199.53
12.-	CUAXOMULCO	708,621.00	769,105.00	0.9214	1.2905%	10,636.10
13.-	EL CARMEN TEQUEXQUITLA	465,760.00	713,232.00	0.6530	0.9147%	7,538.51
14.-	EMILIANO ZAPATA	207,044.00	194,768.00	1.0630	1.4890%	12,271.54
15.-	ESPAÑITA	1,146,566.00	999,676.00	1.1469	1.6065%	13,240.18
16.-	HUAMANTLA	21,181,913.00	24,062,118.00	0.8803	1.2330%	10,162.14
17.-	HUEYOTLIPAN	738,995.00	2,175,933.00	0.3396	0.4757%	3,920.58
18.-	IXTACUXTLA DE M. M.	305,658.00	301,480.00	1.0139	1.4201%	11,703.92
19.-	IXTENCO	571,990.00	1,266,681.00	0.4516	0.6325%	5,212.85
20.-	LA MAGDALENA TLALTELULCO	1,137,493.00	1,029,941.00	1.1044	1.5470%	12,749.42
21.-	LAZARO CARDENAS	104,996.00	190,809.00	0.5503	0.7708%	6,352.25
22.-	MAZATECOCHCO DE J. M. M.	699,500.00	778,713.00	0.8983	1.2582%	10,369.65
23.-	MUÑOZ DED. A.	87,103.00	136,760.00	0.6369	0.8921%	7,352.38
24.-	NANACAMILPA DE M. A.	3,074,889.00	3,554,946.00	0.8650	1.2115%	9,985.05
25.-	NATIVITAS	1,398,762.00	1,022,015.00	1.3686	1.9170%	15,799.40
26.-	PANOTLA	1,952,626.00	1,462,819.00	1.3348	1.8697%	15,409.28
27.-	PAPALOTLA DE X.	1,153,687.00	977,204.00	1.1806	1.6537%	13,628.77
28.-	SANCTORUM DE L. C.	401,207.00	402,227.00	0.9975	1.3971%	11,514.66
29.-	SAN DAMIAN TEXOLOC	596,818.00	554,791.00	1.0758	1.5068%	12,418.42
30.-	SAN FCO. TETLANOHCAN	1,359,732.00	938,104.00	1.4494	2.0302%	16,732.32
31.-	SAN JERONIMO ZACUALPAN	248,852.00	210,450.00	1.1825	1.6563%	13,650.42
32.-	SAN JOSE TEACALCO	571,722.00	495,498.00	1.1538	1.6162%	13,319.78
33.-	SAN JUAN HUACTZINCO	350,645.00	325,825.00	1.0762	1.5074%	12,423.31
34.-	SAN LORENZO AXOCOMANITLA	231,707.00	196,840.00	1.1771	1.6488%	13,588.76
35.-	SAN LUCAS TECOPILCO	564,735.00	339,435.00	1.6638	2.3304%	19,206.23
36.-	SAN PABLO DEL MONTE	6,414,522.00	5,982,649.00	1.0722	1.5018%	12,377.27
37.-	SANTA ANA NOPALUCAN	443,350.00	374,615.00	1.1835	1.6577%	13,662.04
38.-	SANTA APOLONIA TEACALCO	856,400.00	701,600.00	1.2206	1.7097%	14,090.97
39.-	SANTA CATARINA AYOMETLA	297,332.00	260,484.00	1.1415	1.5988%	13,176.94
40.-	SANTA CRUZ QUILEHTLA	188,682.00	464,592.00	0.4061	0.5689%	4,688.27
41.-	SANTA CRUZ TLAXCALA	856,948.00	542,823.00	1.5787	2.2113%	18,224.27
42.-	SANTA ISABEL XILOXOTLA	801,542.00	801,542.00	1.0000	1.4007%	11,543.94
43.-	TENANCINGO	571,926.00	472,790.00	1.2097	1.6944%	13,964.50
44.-	TEOLOCHOLCO	1,218,872.00	1,507,481.00	0.8085	1.1325%	9,333.84
45.-	TEPETITLA DE LARDIZABAL	555,688.00	506,685.00	1.0967	1.5362%	12,660.39
46.-	TEPEYANCO	249,060.00	284,184.00	0.8764	1.2276%	10,117.15
47.-	TERRENATE	652,073.00	715,567.00	0.9113	1.2764%	10,519.62
48.-	TETLA DE LA SOLIDARIDAD	1,995,504.00	1,546,316.00	1.2905	1.8076%	14,897.33
49.-	TETLA TLAHUCA	469,751.00	432,960.00	1.0850	1.5197%	12,524.89
50.-	TLAXCALA	42,701,762.00	41,151,201.00	1.0377	1.4535%	11,978.91
51.-	TLAXCO	1,231,491.00	1,157,244.00	1.0642	1.4906%	12,284.58
52.-	TOCATLÁN	291,996.00	264,151.00	1.1054	1.5484%	12,760.82
53.-	TOTOLAC	1,247,814.00	931,276.00	1.3399	1.8768%	15,467.69
54.-	TZOMPANTEPEC	1,181,735.00	811,949.00	1.4554	2.0386%	16,801.39
55.-	XALOZTOC	935,710.00	1,245,689.00	0.7512	1.0521%	8,671.33
56.-	XALTOCAN	1,281,812.00	444,679.00	2.8826	4.0376%	33,276.04
57.-	XICOHTZINCO	1,188,112.00	814,332.00	1.4590	2.0436%	16,842.63
58.-	YAUHQUEMEHCAN	3,392,709.00	3,143,358.00	1.0793	1.5118%	12,459.68
59.-	ZACATELCO	5,507,602.00	5,092,784.00	1.0815	1.5148%	12,484.22
60.-	ZITLALTEPEC DE T. S. S.	93,319.00	145,960.00	0.6393	0.8955%	7,380.57
<b>TOTALES</b>		<b>180,761,073.00</b>	<b>171,241,491.00</b>	<b>71.3929</b>	<b>100.0000%</b>	<b>824,155.41</b>





## DETERMINACIÓN DEL FONDO DE ESTABILIZACION (VI)

MONTO DE LA RECAUDACIÓN ESTATAL PART 3,296,621.63 10% 329,662.16

JULIO - SEPTIEMBRE DE 2019

NO.	MUNICIPIO	DERECHOS DE AGUA 2018 (A)	DINAMICA DE CRECIMIENTO B=(A/TOTAL A)	FACTOR DE DISTRIBUCIÓN C=(B/TOTAL B)	PARTICIPACIÓN D=(C* REC. ESTATAL)
1.-	ACUAMANALA DE M. H.	381,588.00	0.0021	0.2111%	695.92
2.-	ATLIZAYANCA	703,534.00	0.0039	0.3892%	1,283.07
3.-	AMAXAC DE GRO	640,103.00	0.0035	0.3541%	1,167.38
4.-	APETA TITLAN DE A. C.	2,968,309.00	0.0164	1.6421%	5,413.44
5.-	APIZACO	36,822,375.00	0.2037	20.3707%	67,154.63
6.-	ATLANGATEPEC	704,798.00	0.0039	0.3899%	1,285.37
7.-	BENITO JUAREZ	535,500.00	0.0030	0.2962%	976.62
8.-	CALFUALPAN	6,359,469.00	0.0352	3.5182%	11,598.05
9.-	CHIAUTEMPAN	15,735,207.00	0.0870	8.7050%	28,697.01
10.-	CONTLA DE J. C.	1,245,648.00	0.0069	0.6891%	2,271.74
11.-	CUAPAXTLA	777,809.00	0.0043	0.4303%	1,418.53
12.-	CUAXOMULCO	708,621.00	0.0039	0.3920%	1,292.34
13.-	EL CARMEN TEQUEXQUITLA	465,760.00	0.0026	0.2577%	849.43
14.-	EMILIANO ZAPATA	207,044.00	0.0011	0.1145%	377.60
15.-	ESPAÑITA	1,146,566.00	0.0063	0.6343%	2,091.04
16.-	HUAMANTLA	21,181,913.00	0.1172	11.7182%	38,630.41
17.-	HUEYOTLIPAN	738,995.00	0.0041	0.4088%	1,347.74
18.-	IXTACUIXTLA DE M. M.	305,658.00	0.0017	0.1691%	557.44
19.-	IXTENCO	571,990.00	0.0032	0.3164%	1,043.16
20.-	LA MAGDALENA TLALTELULCO	1,137,493.00	0.0063	0.6293%	2,074.50
21.-	LAZARO CARDENAS	104,996.00	0.0006	0.0581%	191.49
22.-	MAZATECOCHCO DE J. M. M.	699,500.00	0.0039	0.3870%	1,275.71
23.-	MUNOZ DE D. A.	87,103.00	0.0005	0.0482%	158.85
24.-	NANACAMILPA DE M. A.	3,074,889.00	0.0170	1.7011%	5,607.81
25.-	NATIVITAS	1,398,762.00	0.0077	0.7738%	2,550.99
26.-	PANOTLA	1,952,626.00	0.0108	1.0802%	3,561.09
27.-	PAPALOTLA DE X.	1,153,687.00	0.0064	0.6382%	2,104.03
28.-	SANCTORUM DE L. C.	401,207.00	0.0022	0.2220%	731.70
29.-	SAN DAMIAN TEXOLOC	596,818.00	0.0033	0.3302%	1,088.44
30.-	SAN FCO. TETLANOHCAN	1,359,732.00	0.0075	0.7522%	2,479.80
31.-	SAN JERONIMO ZACUALPAN	248,852.00	0.0014	0.1377%	453.84
32.-	SAN JOSE TEACALCO	571,722.00	0.0032	0.3163%	1,042.68
33.-	SAN JUAN HUACTZINCO	350,645.00	0.0019	0.1940%	639.49
34.-	SAN LORENZO AXOCOMANITLA	231,707.00	0.0013	0.1282%	422.57
35.-	SAN LUCAS TECOPILO	564,735.00	0.0031	0.3124%	1,029.93
36.-	SAN PABLO DEL MONTE	6,414,522.00	0.0355	3.5486%	11,698.45
37.-	SANTA ANA NOPALUCAN	443,350.00	0.0025	0.2453%	808.56
38.-	SANTA APOLONIA TEACALCO	856,400.00	0.0047	0.4738%	1,561.86
39.-	SANTA CATERINA AYOMETLA	297,332.00	0.0016	0.1645%	542.26
40.-	SANTA CRUZ QUILEHTLA	188,682.00	0.0010	0.1044%	344.11
41.-	SANTA CRUZ TLAXCALA	856,948.00	0.0047	0.4741%	1,562.85
42.-	SANTA ISABEL XILOXOXTLA	801,542.00	0.0044	0.4434%	1,461.81
43.-	TENANCINGO	571,926.00	0.0032	0.3164%	1,043.05
44.-	TEOLOCHOLCO	1,218,872.00	0.0067	0.6743%	2,222.91
45.-	TEPETITLA DE LARDIZABAL	555,688.00	0.0031	0.3074%	1,013.43
46.-	TEPEYANCO	249,060.00	0.0014	0.1378%	454.22
47.-	TERRENATE	652,073.00	0.0036	0.3607%	1,189.22
48.-	TETLA DE LA SOLIDARIDAD	1,995,504.00	0.0110	1.1039%	3,639.29
49.-	TETLA TLAHUCA	469,751.00	0.0026	0.2599%	856.71
50.-	TLAXCALA	42,701,762.00	0.2362	23.6233%	77,877.14
51.-	TLAXCO	1,231,491.00	0.0068	0.6813%	2,245.93
52.-	TOCATLÁN	291,996.00	0.0016	0.1615%	532.53
53.-	TOTOLAC	1,247,814.00	0.0069	0.6903%	2,275.69
54.-	TZOMPANTEPEC	1,181,735.00	0.0065	0.6538%	2,155.18
55.-	XALOZTOC	935,710.00	0.0052	0.5177%	1,706.50
56.-	XALTOCAN	1,281,812.00	0.0071	0.7091%	2,337.70
57.-	XICOHTZINCO	1,188,112.00	0.0066	0.6573%	2,166.81
58.-	YAUHQUEMEHCAN	3,392,709.00	0.0188	1.8769%	6,187.44
59.-	ZACATELCO	5,507,602.00	0.0305	3.0469%	10,044.46
60.-	ZITLALTEPEC DE T. S. S.	93,319.00	0.0005	0.0516%	170.19
<b>TOTALES</b>		<b>180,761,073.00</b>	<b>1.0000</b>	<b>100.0000%</b>	<b>329,662.16</b>



MONTO DE LA RECAUDACIÓN ESTATAL PARTICIPABLE:


3,296,621.63

10%


329,662.16

NO.	MUNICIPIO	NUMERO HABITANTES (A)	PARTICIPACION FONDO I (B)	PARTICIPACION FONDO II (20%) (C)	PARTICIPACION FONDO III (25%) (D)	PARTICIPACION FONDO IV (10%) (E)	PARTICIPACION FONDO V (25%) (F)	PARTICIPACION FONDO VI (10%) (G)	SUBTOTAL FONDOS I,II,III,IV,V,VI (H)	INVERSA POBLACION I=A/H	FACTOR DE DISTRIBUCION J=I/TOTAL I	PARTICIPACION
1-	ACUAMANALA DE M. H.	5,925	4,008,469.49	3,069.10	22,235.06	2,232.64	46,818.17	695.92	4,083,520.39	0.0015	0.0102	3,362.79
2-	ATL'ZAVANCA	17,173	7,160,270.97	8,895.47	9,727.92	2,219.34	22,421.66	1,283.07	7,204,818.43	0.0024	0.0168	5,524.20
3-	AMAXAC DE GRO.	11,144	5,002,273.24	5,772.50	12,485.58	1,740.21	12,231.42	1,167.38	5,035,670.33	0.0022	0.0156	5,128.97
4-	APETATILAN DE A. C.	15,271	6,421,539.82	7,910.26	12,491.42	5,375.75	13,798.31	5,413.44	6,466,528.99	0.0024	0.0166	5,473.22
5-	APIZACO	78,624	26,667,935.02	40,726.59	14,710.84	70,251.98	13,744.12	67,154.63	26,874,523.18	0.0029	0.0206	6,780.46
6-	ATLANGATEPEC	6,597	5,210,078.39	3,417.19	16,690.25	1,090.19	39,736.77	1,285.37	5,272,598.17	0.0013	0.0088	2,899.97
7-	BENITO JUAREZ	6,038	4,092,740.44	3,127.63	15,400.14	436.34	12,985.43	976.62	4,125,666.60	0.0015	0.0103	3,391.92
8-	CALPULALPAN	48,385	13,263,670.28	25,063.03	18,738.50	13,888.32	9,034.13	11,598.05	13,341,992.32	0.0036	0.0255	8,404.97
9-	CHIAUTEMPAN	70,011	17,666,417.21	36,265.12	11,264.66	11,175.27	13,508.65	28,697.01	17,767,327.94	0.0039	0.0277	9,132.52
10-	CONTLA DE J. C.	38,330	9,749,111.38	19,854.63	12,845.48	2,320.51	15,302.04	2,271.74	9,801,705.78	0.0039	0.0275	9,063.24
11-	CUAIXIATLA	15,337	6,146,526.09	7,944.44	9,509.80	832.62	13,199.53	1,418.53	6,179,431.01	0.0025	0.0174	5,752.26
12-	CUAXOMULCO	5,272	4,626,044.10	2,730.85	12,589.90	812.49	10,636.10	1,292.34	4,654,105.79	0.0011	0.0080	2,625.34
13-	EL CARMEN TEQUEXQUITLA	17,259	6,340,873.15	6,940.02	9,624.18	1,698.43	7,538.51	848.43	6,369,523.72	0.0027	0.0190	6,279.93
14-	EMILIANO ZAPATA	4,561	3,674,352.74	2,392.56	20,000.04	411.00	12,271.54	377.60	3,709,775.48	0.0012	0.0086	2,849.44
15-	ESPAÑITA	8,658	4,717,288.75	4,489.95	11,012.89	866.43	13,240.18	2,091.04	4,748,989.25	0.0015	0.0128	4,230.23
16-	HUAMANTLA	92,887	22,202,586.18	48,114.71	18,463.18	25,964.62	10,162.14	38,630.41	22,343,921.24	0.0042	0.0292	9,634.78
17-	HUEYOTLIPAN	14,575	6,165,472.27	7,549.73	10,414.58	891.14	3,920.58	1,347.74	6,189,596.01	0.0024	0.0166	5,457.49
18-	IXTACUIXTLA DE M. M.	38,324	10,305,255.51	19,851.52	16,172.08	6,419.44	11,703.92	557.44	10,359,959.90	0.0037	0.0260	8,573.52
19-	IXTENCO	7,080	4,943,209.72	3,667.39	6,304.35	319.95	5,212.85	1,043.16	4,959,757.40	0.0014	0.0100	3,308.41
20-	LA MAGDALENA TLATELULCO	18,673	6,460,853.82	9,778.06	13,611.15	2,796.90	12,749.42	2,074.50	6,501,861.84	0.0029	0.0204	6,727.44
21-	LAZARO CARDENAS	3,103	4,055,981.65	1,607.33	9,097.70	152.84	6,352.25	1,911.49	4,073,383.26	0.0008	0.0054	1,765.52
22-	MAZATECOCHCO DE J. M. M.	10,901	4,985,055.35	5,646.63	12,361.47	658.80	10,369.65	1,275.71	5,015,367.61	0.0022	0.0153	5,037.44
23-	MUNOZ DE D. A.	4,679	3,881,996.32	2,423.68	8,753.02	251.52	7,352.38	158.85	3,900,935.78	0.0012	0.0084	2,779.91
24-	NANACAMILPA DE M. A.	18,115	7,028,461.44	9,383.42	22,136.70	6,422.53	9,985.05	5,607.81	7,081,996.96	0.0026	0.0180	5,928.28
25-	NATIVITAS	25,053	8,302,866.11	12,977.25	14,281.27	1,457.08	15,799.40	2,550.99	8,349,932.10	0.0030	0.0211	6,953.82
26-	PANOTLA	27,154	8,452,556.97	14,065.55	16,453.67	5,009.26	15,409.28	3,561.09	8,508,057.85	0.0032	0.0224	7,396.90
27-	PAPALOTLA DE X.	30,364	9,246,623.99	15,728.30	12,081.57	9,351.65	13,628.77	2,104.03	9,299,518.31	0.0033	0.0230	7,567.37
28-	SANCTORUM DE L. C.	9,490	4,874,076.44	4,915.74	12,233.46	1,272.93	11,514.66	731.70	4,904,744.94	0.0019	0.0136	4,484.32
29-	SAN DAMIAN TEXEOLOCO	5,669	4,289,366.78	2,884.70	18,234.47	499.59	12,418.42	1,089.44	4,324,492.41	0.0013	0.0091	2,984.62
30-	SAN FCO. TETLANOHCAN	10,910	5,314,287.28	5,851.29	14,654.32	439.33	16,732.32	2,479.80	5,354,244.35	0.0020	0.0143	4,722.51
31-	SAN JERONIMO ZACUALPAN	3,767	4,215,520.41	1,951.28	16,264.47	227.33	13,650.42	453.84	4,248,067.75	0.0009	0.0062	2,055.18
32-	SAN JOSE TEACALCO	5,923	4,312,844.61	3,068.07	16,280.11	274.50	13,319.78	1,042.68	4,346,829.74	0.0014	0.0096	3,158.02
33-	SAN JUAN HUACZINCO	7,511	4,320,877.67	3,890.64	13,976.60	487.46	12,423.31	639.49	4,352,295.15	0.0017	0.0121	3,999.68
34-	SAN LORENZO AXOCOMANITLA	5,618	3,856,740.23	2,910.08	12,158.80	353.14	13,588.76	422.57	3,886,173.58	0.0014	0.0102	3,350.47
35-	SAN LUCAS TECOPIILCO	3,131	3,693,315.13	1,621.83	16,691.06	589.32	19,206.23	1,029.93	3,732,453.50	0.0008	0.0059	1,944.17
36-	SAN PABLO DEL MONTE	77,242	16,133,952.67	40,010.72	16,381.86	4,004.60	12,377.27	11,698.45	16,218,425.57	0.0048	0.0335	11,038.02
37-	SANTA ANA NOPALUCAN	7,773	4,628,179.44	4,026.35	7,705.17	206.31	13,662.04	808.56	4,654,587.87	0.0017	0.0117	3,870.38
38-	SANTA APOLONIA TEACALCO	4,559	3,821,234.11	2,361.52	13,252.53	147.97	14,090.97	1,561.86	3,852,648.96	0.0012	0.0083	2,742.56
39-	SANTA CATERINA AVOMETLA	8,817	4,739,029.50	4,567.13	9,303.53	378.93	13,178.94	542.26	4,766,998.30	0.0018	0.0130	4,286.69
40-	SANTA CRUZ QUILEHTLA	7,169	4,233,514.39	3,713.48	5,733.58	302.78	4,688.27	344.11	4,248,296.61	0.0017	0.0119	3,911.02
41-	SANTA CRUZ TLAXCALA	20,242	6,831,469.52	10,485.19	11,448.56	4,757.67	18,224.27	1,562.85	6,677,948.28	0.0030	0.0213	7,025.17
42-	SANTA ISABEL XILOXOTLA	4,992	3,865,382.44	2,585.82	21,975.35	1,593.78	11,543.94	1,461.81	3,904,543.13	0.0013	0.0090	2,963.13
43-	TENANCINGO	12,834	5,480,147.61	6,647.91	13,060.68	1,279.26	13,964.50	1,043.05	5,516,143.01	0.0023	0.0164	5,392.29
44-	TEOLOCHOLCO	24,380	7,389,182.41	12,628.64	15,852.06	3,851.42	9,333.84	2,222.91	7,433,071.29	0.0033	0.0231	7,601.72
45-	TEPETITLA DE LARDIZABAL	21,060	6,684,680.31	10,908.91	13,933.66	1,776.20	12,660.39	1,013.43	6,725,172.89	0.0031	0.0220	7,257.74
46-	TEPEYANCO	12,047	5,139,681.96	6,240.25	11,937.71	1,245.55	10,117.15	454.22	5,169,676.84	0.0023	0.0164	5,400.85
47-	TERRENATE	14,746	5,841,663.27	7,636.31	10,212.24	847.83	10,519.62	1,189.22	5,872,070.47	0.0025	0.0177	5,820.08
48-	TETLA DE LA SOLIDARIDAD	32,613	9,417,436.39	16,893.27	14,352.15	16,779.05	14,897.33	3,639.29	9,483,997.48	0.0034	0.0242	7,969.77
49-	TETLATLAHUCA	13,414	5,360,669.36	6,948.34	17,489.11	323.44	12,524.89	856.71	5,398,811.85	0.0025	0.0175	5,755.46
50-	TLAXCALA	95,051	30,805,357.47	49,235.64	14,787.93	67,671.99	11,978.91	77,877.14	31,026,909.07	0.0031	0.0215	7,100.10
51-	TLAXCO	42,536	11,253,366.99	22,033.30	14,402.92	4,839.69	12,284.58	2,245.93	11,309,173.40	0.0038	0.0264	8,717.10
52-	TOCATLAN	5,643	4,072,300.18	3,026.63	11,688.52	458.70	12,760.82	532.53	4,100,767.37	0.0014	0.0100	3,302.30
53-	TOTOLAC	21,814	7,802,010.34	11,299.47	13,101.01	5,313.42	15,467.69	2,275.69	7,849,467.64	0.0028	0.0195	6,440.82
54-	TZOMPANTEPEC	16,359	7,028,923.54	8,473.83	10,867.42	1,759.48	16,801.39	2,155.18	7,068,980.85	0.0023	0.0163	5,363.48
55-	XAL OZTOC	23,905	7,835,354.73	12,382.59	12,795.62	5,189.56	8,671.33	1,706.50	7,876,100.33	0.0030	0.0213	7,034.35
56-	XAL TOCAN	10,263	5,278,443.07	5,316.15	15,182.87	2,510.12	33,276.04	2,337.70	5,337,065.95	0.0019	0.0135	4,456.75
57-	XICOMTIZINCO	13,629	5,671,594.92	7,059.71	22,005.97	6,713.66	16,842.63	2,166.81	5,728,383.89	0.0024	0.0167	5,516.07
58-	YAHUQUEMEHCAN	38,296	9,775,624.34	19,837.01	13,505.53	12,476.30	12,459.68	6,187.44	9,840,090.30	0.0039	0.0274	9,019.88
59-	ZACATELCO	42,686	11,396,353.78	22,111.00	12,722.76	4,353.14	12,484.22	10,044.48	11,458,069.36	0.0037	0.0262	8,634.17
60-	ZITLALTEPEC DE T. S. S.	8,955	4,792,099.68	4,638.62	15,006.20	699.84	7,360.57	1,704.19	4,815,485.10	0.0019	0.0131	4,309.95
<b>TOTAL</b>		<b>1,272,847.00</b>	<b>450,733,393.37</b>	<b>659,324.33</b>	<b>824,156.41</b>	<b>329,662.16</b>	<b>824,156.41</b>	<b>329,662.16</b>	<b>453,700,352.84</b>	<b>0.1422</b>	<b>100.0000%</b>	<b>329,662.16</b>



		TOTAL DE PARTICIPACIONES A MUNICIPIOS								
JULIO- SEPTIEMBRE DE 2019										
NO.	MUNICIPIO	PARTICIPACION FONDO I (A)	PARTICIPACION FONDO II (B)	PARTICIPACION FONDO III (C)	PARTICIPACION FONDO IV (D)	PARTICIPACION FONDO V (E)	PARTICIPACION FONDO VI (F)	PARTICIPACION FONDO VII (G)	PARTICIPACION EN INCREMENTOS E=B+C+D+E+F	TOTAL DE PARTICIPACIONES
1-	ACUAMANILA DE M. H.	4,008,469.49	3,069.10	22,235.06	2,232.64	46,818.17	695.92	3,362.79	78,413.69	4,086,883.18
2-	ATLIZAYANCA	7,160,270.97	8,855.47	9,721.92	2,219.34	22,421.66	1,283.07	5,524.20	50,071.66	7,210,342.63
3-	AMAXAC DE GRO.	5,002,273.24	5,772.50	12,485.58	1,740.21	12,231.42	1,167.38	5,128.97	38,526.06	5,040,799.30
4-	APETATITLAN DE A. C.	6,421,539.82	7,910.25	12,491.42	5,375.75	13,798.31	5,413.44	5,473.22	50,462.38	6,472,002.20
5-	ATEZCO	26,667,935.02	40,726.59	14,710.84	70,251.98	13,744.12	67,154.63	6,780.48	213,368.65	26,881,303.67
6-	ATLANGATEPEC	5,210,078.39	3,417.19	16,690.25	1,090.19	39,736.77	1,285.37	2,899.97	65,119.75	5,275,198.14
7-	BENITO JUAREZ	4,092,740.44	3,127.63	15,400.14	436.34	12,985.43	976.62	3,391.92	36,318.08	4,129,058.52
8-	CALPULALPAN	13,263,670.28	25,063.03	18,738.50	13,888.32	9,034.13	11,598.05	8,404.97	86,727.01	13,350,397.29
9-	CHALTEMPAN	17,666,417.21	36,265.12	11,264.66	11,175.27	13,508.65	28,697.01	9,132.52	110,043.24	17,776,460.45
10-	CONTILA DE J. C.	9,749,111.38	19,854.63	12,845.48	2,320.51	15,302.04	2,271.74	9,063.24	61,667.64	9,810,769.02
11-	CUAPAHTLA	6,146,526.09	7,944.44	9,509.60	832.82	13,199.53	1,418.53	5,752.26	38,657.18	6,185,183.27
12-	CUAXOMULCO	4,626,044.10	2,730.85	12,589.90	812.49	10,636.10	1,292.34	2,625.34	30,687.03	4,656,731.13
13-	EL CARMEN TEOQUEQUILTLA	6,340,873.15	8,940.02	9,624.18	1,698.43	7,538.51	849.43	6,279.93	34,940.50	6,375,803.65
14-	EMILIANO ZAPATA	3,674,352.74	2,362.56	20,000.04	411.00	12,271.54	377.60	2,849.44	38,272.17	3,712,624.91
15-	ESPANITA	4,717,288.75	4,489.96	11,012.89	866.43	13,240.18	2,091.04	4,230.23	35,930.73	4,753,219.48
16-	HUAMANTLA	22,202,586.18	48,114.71	18,463.18	25,964.62	10,162.14	38,630.41	9,634.78	150,969.84	22,353,556.02
17-	HUEYOTLIPAN	6,165,472.27	7,549.73	10,414.56	891.14	3,920.58	1,347.74	5,457.49	29,581.23	6,195,053.49
18-	ITACOURTILA DE M. M.	10,305,255.51	19,851.52	16,172.06	6,419.44	11,703.92	557.44	8,573.52	63,277.90	10,368,533.42
19-	ITENCO	4,943,209.72	3,667.38	6,304.35	319.95	5,212.85	1,043.16	3,308.41	19,856.10	4,963,065.81
20-	LA MAGALENA TLATELLOCO	6,460,853.82	9,776.06	13,611.15	2,796.90	12,749.42	2,074.50	6,727.44	47,735.46	6,508,589.28
21-	LAZARO CARDENAS	4,055,981.65	1,607.33	9,097.70	152.84	6,352.25	191.49	1,765.52	19,167.13	4,075,148.78
22-	MAZA TEOCHICO DE J. M. M.	4,985,055.35	5,646.63	12,361.47	658.80	10,369.65	1,275.71	5,037.44	35,349.70	5,020,405.05
23-	MAÑÓZ DE O. A.	3,881,996.32	2,423.68	8,753.02	251.52	7,352.38	158.85	2,779.91	21,719.37	3,903,715.69
24-	MANACAMILPA DE M. A.	7,028,461.44	9,383.42	22,136.70	6,422.53	9,985.05	5,607.81	5,928.28	59,463.80	7,087,925.24
25-	NAHUITAS	8,302,866.11	12,977.25	14,281.27	1,457.08	15,799.40	2,550.99	6,953.82	54,019.80	8,356,885.91
26-	PANOTLA	8,452,558.97	14,065.55	16,453.67	6,009.28	15,409.28	3,561.09	7,396.90	62,895.78	8,515,454.75
27-	PAPALOTLA DE X.	9,246,623.99	15,728.30	12,081.57	9,351.65	13,628.77	2,104.03	7,567.37	60,461.69	9,307,085.68
28-	SANCTORUM DE L. C.	4,874,076.44	4,915.74	12,233.46	1,272.93	11,514.66	731.70	4,484.32	35,152.81	4,909,229.25
29-	SAN DAMIAN TEXCOCO	4,289,366.78	2,884.70	18,234.47	499.59	12,418.42	1,088.44	2,964.62	38,110.24	4,327,477.02
30-	SAN FCO. TETLANOHCAN	5,314,287.28	5,651.29	14,654.32	439.33	16,732.32	2,479.80	4,722.51	44,679.58	5,358,966.86
31-	SAN JERONIMO ZACUALPAN	4,215,520.41	1,951.28	16,264.47	227.33	13,650.42	453.84	2,055.18	34,602.52	4,250,122.93
32-	SAN JOSE TEACALCO	4,312,844.61	3,068.07	16,280.11	274.50	13,319.78	1,042.68	3,158.02	37,143.15	4,349,987.76
33-	SAN JUAN HUACZIMAN	4,320,877.67	3,890.64	13,976.60	487.46	12,423.31	639.49	3,999.68	35,417.17	4,356,294.83
34-	SAN LORENZO AXOCMANITLA	3,856,740.23	2,910.08	12,158.80	353.14	13,588.76	422.57	3,350.47	32,783.82	3,889,524.05
35-	SAN LUCAS TECOUILCO	3,693,315.13	1,621.83	16,691.06	589.32	19,206.23	1,029.93	1,944.17	41,082.55	3,734,397.67
36-	SAN PABLO DEL MONTE	16,133,952.67	40,010.72	16,381.86	4,004.60	12,377.27	11,698.45	11,038.02	95,510.92	16,229,463.59
37-	SANTA ANA NOPILUCAN	4,628,179.44	4,026.35	7,705.17	206.31	13,662.04	808.56	3,870.38	30,278.82	4,658,458.26
38-	SANTA APOLONIA TEACALCO	3,821,234.11	2,361.52	13,252.53	147.97	14,090.97	1,561.86	2,742.56	34,157.42	3,855,391.53
39-	SANTA CATERINA AYOMETLA	4,739,029.50	4,567.13	9,303.53	378.93	13,176.94	542.26	4,286.69	32,255.48	4,771,284.99
40-	SANTA CRUZ QUILEHTLA	4,233,514.39	3,713.48	5,733.58	302.78	4,688.27	344.11	3,911.02	18,693.24	4,252,207.63
41-	SANTA CRUZ TLAXCALA	6,631,469.52	10,485.19	11,448.56	4,757.87	18,224.27	1,562.85	7,025.17	53,503.92	6,684,973.44
42-	SANTA ISABEL XILOXOXTLA	3,865,382.44	2,585.82	21,975.35	1,593.78	11,543.94	1,461.81	2,963.13	42,123.82	3,907,506.26
43-	TENANONGO	5,480,147.61	6,647.91	13,060.68	1,279.26	13,964.50	1,043.05	5,392.29	41,387.68	5,521,535.30
44-	TEOLOCHOCO	7,389,182.41	12,628.64	15,852.06	3,851.42	9,333.84	2,222.91	7,601.72	51,490.59	7,440,673.03
45-	TEPETITLA DE LARIZABAL	6,684,880.31	10,908.91	13,933.66	1,776.20	12,660.39	1,013.43	7,257.74	47,550.32	6,732,430.60
46-	TEPEYANCO	5,139,681.96	6,240.25	11,937.71	1,245.55	10,117.15	454.22	5,400.85	35,395.73	5,175,077.69
47-	TERREANTE	5,841,663.27	7,638.31	10,212.24	847.83	10,519.62	1,189.22	5,820.08	36,227.29	5,877,890.56
48-	TETLA DE LA SOLIDARIDAD	9,417,436.39	16,893.27	14,352.15	16,779.05	14,897.33	3,639.29	7,969.77	74,530.86	9,491,967.25
49-	TETLA TLAHUICA	5,360,669.36	6,948.34	17,489.11	323.44	12,524.89	856.71	5,758.46	43,900.96	5,404,570.31
50-	TLAXCALA	30,805,357.47	49,235.64	14,787.93	67,671.99	11,978.91	77,877.14	7,100.10	228,651.71	31,034,009.18
51-	TLAXCO	11,253,366.99	22,033.30	14,402.92	4,839.69	12,284.58	2,245.93	8,717.10	64,523.52	11,317,890.51
52-	TOCA TLÁN	4,072,300.18	3,026.63	11,688.52	458.70	12,760.82	532.53	3,302.30	31,769.50	4,104,069.68
53-	TOTOLAC	7,802,010.34	11,299.47	13,101.01	5,313.42	15,467.09	2,275.69	6,440.82	53,898.12	7,855,908.46
54-	TZOMPANTEPEC	7,028,923.54	8,473.83	10,867.42	1,759.48	16,801.39	2,155.18	5,363.48	45,420.78	7,074,344.32
55-	XA. OZTOC	7,835,354.73	12,382.59	12,795.62	5,189.56	8,671.33	1,706.50	7,034.35	47,779.94	7,883,134.67
56-	XALTOCAN	5,278,443.07	5,316.15	15,182.87	2,510.12	33,276.04	2,337.70	4,456.75	63,079.63	5,341,522.70
57-	XOCHITZINCO	5,671,594.92	7,059.71	22,005.97	6,713.86	16,842.63	2,166.81	5,516.07	60,305.05	5,731,899.96
58-	YALIKUEMEHCAN	9,775,624.34	19,837.01	13,505.53	12,476.30	12,459.68	6,187.44	9,019.88	73,485.84	9,849,110.17
59-	ZACATELCO	11,396,353.78	22,111.00	12,722.76	4,353.14	12,484.22	10,044.46	8,634.17	70,349.75	11,466,703.52
60-	ZITLALTEPEC DE T. S. S.	4,792,099.68	4,638.62	10,506.20	689.84	7,380.57	170.19	4,309.95	27,695.37	4,819,795.05
<b>TOTAL:</b>		<b>450,733,393.37</b>	<b>659,324.33</b>	<b>824,155.41</b>	<b>329,662.16</b>	<b>824,155.41</b>	<b>329,662.16</b>	<b>329,662.16</b>	<b>3,296,621.63</b>	<b>454,030,015.00</b>






 <b>CONCILIACION DE PARTICIPACIONES A MUNICIPIOS A JULIO-SEPTIEMBRE 2019</b>					
NO.	MUNICIPIO	TOTAL DE PARTICIPACIONES FORMULA	TOTAL DE PARTICIPACIONES CALENDARIO	AJUSTE A JUL SEP 2019	%
1.-	ACUAMANALA DE M. H.	4,086,883.18	4,008,469.49	78,413.69	1.96%
2.-	ATLIZAYANCA	7,210,342.63	7,160,270.96	50,071.67	0.70%
3.-	AMAXAC DE GRO.	5,040,799.30	5,002,273.24	38,526.06	0.77%
4.-	APETATITLAN DE A. C.	6,472,002.20	6,421,539.81	50,462.39	0.79%
5.-	APIZACO	26,881,303.67	26,667,935.02	213,368.65	0.80%
6.-	ATLANGATEPEC	5,275,198.14	5,210,078.39	65,119.75	1.25%
7.-	BENITO JUAREZ	4,129,058.52	4,092,740.44	36,318.08	0.89%
8.-	CALPULALPAN	13,350,397.29	13,263,670.28	86,727.01	0.65%
9.-	CHIAUTEMPAN	17,776,460.45	17,666,417.22	110,043.23	0.62%
10.-	CONTLA DE J. C.	9,810,769.02	9,749,111.38	61,657.64	0.63%
11.-	CUAPIXTLA	6,185,183.27	6,146,526.09	38,657.18	0.63%
12.-	CUAXOMULCO	4,656,731.13	4,626,044.10	30,687.03	0.66%
13.-	EL CARMEN TEQUEXQUITLA	6,375,803.65	6,340,873.15	34,930.50	0.55%
14.-	EMILIANO ZAPATA	3,712,624.91	3,674,352.74	38,272.17	1.04%
15.-	ESPAÑITA	4,753,219.48	4,717,288.75	35,930.73	0.76%
16.-	HUAMANTLA	22,353,556.02	22,202,586.18	150,969.84	0.68%
17.-	HUEYOTLIPAN	6,195,053.49	6,165,472.26	29,581.23	0.48%
18.-	IXTACUXTLA DE M. M.	10,368,533.42	10,305,255.52	63,277.90	0.61%
19.-	IXTENCO	4,963,065.81	4,943,209.72	19,856.09	0.40%
20.-	LA MAGDALENA TLALTELULCO	6,508,589.28	6,460,853.82	47,735.46	0.74%
21.-	LAZARO CARDENAS	4,075,148.78	4,055,981.64	19,167.14	0.47%
22.-	MAZATECOCHCO DE J. M. M.	5,020,405.05	4,985,055.35	35,349.70	0.71%
23.-	MUÑOZ DE D. A.	3,903,715.69	3,881,996.32	21,719.37	0.56%
24.-	NANACAMILPA DE M. A.	7,087,925.24	7,028,461.44	59,463.80	0.85%
25.-	NATIVITAS	8,356,885.91	8,302,866.11	54,019.80	0.65%
26.-	PANOTLA	8,515,454.75	8,452,558.97	62,895.78	0.74%
27.-	PAPALOTLA DE X.	9,307,085.68	9,246,624.00	60,461.68	0.65%
28.-	SANCTORUM DE L. C.	4,909,229.25	4,874,076.44	35,152.81	0.72%
29.-	SAN DAMIAN TEXOLOC	4,327,477.02	4,289,366.78	38,110.24	0.89%
30.-	SAN FCO. TETLANOHCAN	5,358,966.86	5,314,287.28	44,679.58	0.84%
31.-	SAN JERONIMO ZACUALPAN	4,250,122.93	4,215,520.41	34,602.52	0.82%
32.-	SAN JOSE TEACALCO	4,349,987.76	4,312,844.62	37,143.14	0.86%
33.-	SAN JUAN HUACTZINCO	4,356,294.83	4,320,877.67	35,417.16	0.82%
34.-	SAN LORENZO AXOCOMANITLA	3,889,524.05	3,856,740.23	32,783.82	0.85%
35.-	SAN LUCAS TECOPILCO	3,734,397.67	3,693,315.13	41,082.54	1.11%
36.-	SAN PABLO DEL MONTE	16,229,463.59	16,133,952.67	95,510.92	0.59%
37.-	SANTA ANA NOPALUCAN	4,658,458.26	4,628,179.44	30,278.82	0.65%
38.-	SANTA APOLONIA TEACALCO	3,855,391.53	3,821,234.11	34,157.42	0.89%
39.-	SANTA CATARINA AYOMETLA	4,771,284.99	4,739,029.51	32,255.48	0.68%
40.-	SANTA CRUZ QUILEHTLA	4,252,207.63	4,233,514.39	18,693.24	0.44%
41.-	SANTA CRUZ TLAXCALA	6,684,973.44	6,631,469.52	53,503.92	0.81%
42.-	SANTA ISABEL XILOXOXTLA	3,907,506.26	3,865,382.45	42,123.81	1.09%
43.-	TENANCINGO	5,521,535.30	5,480,147.62	41,387.68	0.76%
44.-	TEOLOCHOLCO	7,440,673.00	7,389,182.41	51,490.59	0.70%
45.-	TEPETITLA DE LARDIZABAL	6,732,430.63	6,684,880.31	47,550.32	0.71%
46.-	TEPEYANCO	5,175,077.69	5,139,681.96	35,395.73	0.69%
47.-	TERRENATE	5,877,890.56	5,841,663.26	36,227.30	0.62%
48.-	TETLA DE LA SOLIDARIDAD	9,491,967.25	9,417,436.39	74,530.86	0.79%
49.-	TETLATLAHUCA	5,404,570.31	5,360,669.36	43,900.95	0.82%
50.-	TLAXCALA	31,034,009.18	30,805,357.46	228,651.72	0.74%
51.-	TLAXCO	11,317,890.51	11,253,366.98	64,523.53	0.57%
52.-	TOCATLÁN	4,104,069.68	4,072,300.18	31,769.50	0.78%
53.-	TOTOLAC	7,855,908.46	7,802,010.34	53,898.12	0.69%
54.-	TZOMPANTEPEC	7,074,344.32	7,028,923.54	45,420.78	0.65%
55.-	XALOTZOC	7,883,134.67	7,835,354.73	47,779.94	0.61%
56.-	XALTOCAN	5,341,522.70	5,278,443.08	63,079.62	1.20%
57.-	XICOHTZINCO	5,731,899.96	5,671,594.92	60,305.04	1.06%
58.-	YAUHQUEMEHCAN	9,849,110.17	9,775,624.34	73,485.83	0.75%
59.-	ZACATELCO	11,466,703.52	11,396,353.78	70,349.74	0.62%
60.-	ZITLALTEPEC DE T. S. S.	4,819,795.05	4,792,099.67	27,695.38	0.58%
<b>TOTAL</b>		<b>454,030,015.00</b>	<b>450,733,393.37</b>	<b>3,296,621.63</b>	<b>0.73%</b>



Las cifras pueden no coincidir debido al redondeo




ANEXO II

  <p style="text-align: center;"> <b>DETERMINACIÓN DE PARTICIPACION DE INGRESO POR</b>  <b>FONDO DE COMPENSACIÓN</b>  <b>JULIO SEPTIEMBRE DE 2019</b> </p> 			
PARTICIPACIONES FEDERALES	INGRESOS JUL-SEP 2019	PORCENTAJE A REPARTIR	A MUNICIPIOS
FONDO DE COMPENSACIÓN	121,459,210.00	20.00%	24,291,842.00
TOTAL	121,459,210.00		24,291,842.00




		DETERMINACIÓN EN BASE A POBLACIÓN (I) DISTRIBUCIÓN DEL FONDO DE COMPENSACIÓN				
		24,291,842.00		70%	17,004,289.40	
		JULIO SEPTIEMBRE DE 2019				
NO.	MUNICIPIO	POBLACION	% DE	MONTO A	MONTO	
		INTERCENSAL	DISTRIBUCIÓN	DISTRIBUIR	PARTICIPABLE	
		2015				
1.-	ACUAMANALA DE M. H.	5,925	0.465492%	17,004,289.40	79,153.59	
2.-	ATLTZAYANCA	17,173	1.349180%	17,004,289.40	229,418.51	
3.-	AMAXAC DE GRO	11,144	0.875518%	17,004,289.40	148,875.55	
4.-	APETA TITLAN DE A. C.	15,271	1.199751%	17,004,289.40	204,009.20	
5.-	APIZACO	78,624	6.177019%	17,004,289.40	1,050,358.17	
6.-	ATLANGATEPEC	6,597	0.518287%	17,004,289.40	88,131.01	
7.-	BENITO JUAREZ	6,038	0.474370%	17,004,289.40	80,663.19	
8.-	CALPULALPAN	48,385	3.801321%	17,004,289.40	646,387.62	
9.-	CHIAUTEMPAN	70,011	5.500347%	17,004,289.40	935,294.90	
10.-	CONTLA DE J. C.	38,330	3.011360%	17,004,289.40	512,060.30	
11.-	CUAPIAXTLA	15,337	1.204937%	17,004,289.40	204,890.92	
12.-	CUAXOMULCO	5,272	0.414190%	17,004,289.40	70,430.00	
13.-	EL CARMEN TEQUEXQUITLA	17,259	1.355937%	17,004,289.40	230,567.41	
14.-	EMILIANO ZAPATA	4,561	0.358331%	17,004,289.40	60,931.57	
15.-	ESPAÑITA	8,668	0.680993%	17,004,289.40	115,798.03	
16.-	HUAMANTLA	92,887	7.297578%	17,004,289.40	1,240,901.25	
17.-	HUEY OTLIPAN	14,575	1.145071%	17,004,289.40	194,711.16	
18.-	IXTACUXTLA DE M. M.	38,324	3.010888%	17,004,289.40	511,980.14	
19.-	IXTENCO	7,080	0.556233%	17,004,289.40	94,583.54	
20.-	LA MAGDALENA TLALTELULCO	18,873	1.482739%	17,004,289.40	252,129.25	
21.-	LAZARO CARDENAS	3,103	0.243784%	17,004,289.40	41,453.77	
22.-	MAZATECOCHCO DE J. M. M.	10,901	0.856427%	17,004,289.40	145,629.25	
23.-	MUÑOZ DE D. A.	4,679	0.367601%	17,004,289.40	62,507.96	
24.-	NANACAMILPA DE M. A.	18,115	1.423188%	17,004,289.40	242,002.93	
25.-	NATIVITAS	25,053	1.968265%	17,004,289.40	334,689.45	
26.-	PANOTLA	27,154	2.133328%	17,004,289.40	362,757.25	
27.-	PAPALOTLA DE X.	30,364	2.385518%	17,004,289.40	405,640.46	
28.-	SANCTORUM DE L. C.	9,490	0.745573%	17,004,289.40	126,779.34	
29.-	SAN DAMIAN TEXOLOCO	5,569	0.437523%	17,004,289.40	74,397.70	
30.-	SAN FCO. TETLANOHCAN	10,910	0.857134%	17,004,289.40	145,749.49	
31.-	SAN JERONIMO ZACUALPAN	3,767	0.295951%	17,004,289.40	50,324.32	
32.-	SAN JOSE TEACALCO	5,923	0.465335%	17,004,289.40	79,126.88	
33.-	SAN JUAN HUACTZINCO	7,511	0.590094%	17,004,289.40	100,341.37	
34.-	SAN LORENZO AXOCOMANITLA	5,618	0.441373%	17,004,289.40	75,052.30	
35.-	SAN LUCAS TECOPILCO	3,131	0.245984%	17,004,289.40	41,827.83	
36.-	SAN PABLO DEL MONTE	77,242	6.068443%	17,004,289.40	1,031,895.68	
37.-	SANTA ANA NOPALUCAN	7,773	0.610678%	17,004,289.40	103,841.50	
38.-	SANTA APOLONIA TEACALCO	4,559	0.358173%	17,004,289.40	60,904.85	
39.-	SANTA CATARINA AYOMETLA	8,817	0.692699%	17,004,289.40	117,788.56	
40.-	SANTA CRUZ QUILEHTLA	7,169	0.563226%	17,004,289.40	95,772.51	
41.-	SANTA CRUZ TLAXCALA	20,242	1.590293%	17,004,289.40	270,418.07	
42.-	SANTA ISABEL XILOXOTLA	4,992	0.392192%	17,004,289.40	66,689.41	
43.-	TENANCINGO	12,834	1.008291%	17,004,289.40	171,452.70	
44.-	TEOLOCHOLCO	24,380	1.915391%	17,004,289.40	325,698.67	
45.-	TEPETITLA DE LARDIZABAL	21,060	1.654559%	17,004,289.40	281,345.94	
46.-	TEPEYANCO	12,047	0.946461%	17,004,289.40	160,938.96	
47.-	TERRENATE	14,746	1.158505%	17,004,289.40	196,995.59	
48.-	TETLA DE LA SOLIDARIDAD	32,613	2.562209%	17,004,289.40	435,685.43	
49.-	TETLA TLAHUCA	13,414	1.053858%	17,004,289.40	179,201.07	
50.-	TLAXCALA	95,051	7.467590%	17,004,289.40	1,269,810.68	
51.-	TLAXCO	42,536	3.341800%	17,004,289.40	568,249.33	
52.-	TOCATLÁN	5,843	0.459050%	17,004,289.40	78,058.14	
53.-	TOTOLAC	21,814	1.713796%	17,004,289.40	291,418.82	
54.-	TZOMPANTEPEC	16,359	1.285229%	17,004,289.40	218,544.08	
55.-	XALOZTOC	23,905	1.878073%	17,004,289.40	319,353.02	
56.-	XALTOCAN	10,263	0.806303%	17,004,289.40	137,106.05	
57.-	XICOHTZINCO	13,629	1.070749%	17,004,289.40	182,073.31	
58.-	YAUHQUEMEHCAN	38,296	3.008688%	17,004,289.40	511,606.08	
59.-	ZACATELCO	42,686	3.353585%	17,004,289.40	570,253.22	
60.-	ZITLALTEPEC DE T. S. S.	8,955	0.703541%	17,004,289.40	119,632.14	
<b>TOTAL</b>		<b>1,272,847</b>	<b>100.00%</b>	<b>1,020,257,364.00</b>	<b>17,004,289.40</b>	




 <b>DETERMINACIÓN DEL FONDO RECAUDATORIO PREDIAL 10% (II)</b> <b>DISTRIBUCIÓN DEL FONDO DE COMPENSACIÓN</b>						
			24,291,842.00			2,429,184.20
JULIO - SEPTIEMBRE DE 2019						
NO.	MUNICIPIO	PREDIAL DE 2018 (A)	PREDIAL DE 2017 (B)	DINAMICA DE CRECIMIENTO C=(A/B)	FACTOR DE DISTRIBUCIÓN D=C/TOTAL C	PARTICIPACIÓN F=(D*G5)
1.-	ACUAMANALA DE M. H.	794,608.00	429,589.00	1.8497	2.6979%	65,537.48
2.-	ATLTZAYANCA	789,873.00	976,059.00	0.8092	1.1803%	28,672.87
3.-	AMAXAC DE GRO.	619,347.00	596,299.00	1.0387	1.5150%	36,801.02
4.-	APETATITLAN DE A. C.	1,913,253.00	1,841,193.00	1.0391	1.5157%	36,818.24
5.-	APZACO	25,002,984.00	20,431,165.00	1.2238	1.7850%	43,359.94
6.-	ATLANGATEPEC	388,004.00	279,455.00	1.3884	2.0251%	49,194.24
7.-	BENITO JUAREZ	155,296.00	121,220.00	1.2811	1.8686%	45,391.65
8.-	CALPULALPAN	4,942,914.00	3,170,932.00	1.5588	2.2737%	55,231.40
9.-	CHIAUTEMPAN	3,977,328.00	4,244,356.00	0.9371	1.3668%	33,202.41
10.-	CONTLA DE J. C.	825,878.00	772,866.00	1.0686	1.5586%	37,861.83
11.-	CUAPIXTLA	296,405.00	374,681.00	0.7911	1.1539%	28,029.40
12.-	CUAXOMULCO	289,169.00	276,101.00	1.0473	1.5276%	37,108.53
13.-	EL CARMEN TEQUEXQUITLA	604,479.00	755,016.00	0.8006	1.1678%	28,367.10
14.-	EMILIANO ZAPATA	146,275.00	87,918.00	1.6638	2.4267%	58,949.79
15.-	ESPAÑITA	308,367.00	336,593.00	0.9161	1.3363%	32,460.32
16.-	HUAMANTLA	9,240,919.00	6,016,547.00	1.5359	2.2403%	54,419.91
17.-	HUEYOTLIPAN	317,159.00	366,079.00	0.8664	1.2637%	30,696.73
18.-	IXTACUXTLA DE M. M.	2,284,708.00	1,698,259.00	1.3453	1.9623%	47,666.88
19.-	IXTENCO	113,870.00	217,124.00	0.5244	0.7649%	18,581.96
20.-	LA MAGDALENA TLALTELULCO	995,429.00	879,132.00	1.1323	1.6515%	40,118.64
21.-	LAZARO CARDENAS	54,395.00	71,873.00	0.7568	1.1039%	26,815.33
22.-	MAZATECOCHCO DE J. M. M.	234,469.00	228,010.00	1.0283	1.4999%	36,435.23
23.-	MUÑOZ DE D. A.	89,517.00	122,938.00	0.7281	1.0621%	25,799.38
24.-	NANACAMILPA DE M. A.	2,285,805.00	1,241,266.00	1.8415	2.6860%	65,247.56
25.-	NATIVITAS	518,582.00	436,505.00	1.1880	1.7328%	42,093.80
26.-	PANOTLA	2,138,730.00	1,562,542.00	1.3688	1.9964%	48,496.93
27.-	PAPALOTLA DE X.	3,328,291.00	3,311,590.00	1.0050	1.4659%	35,610.22
28.-	SANCTORUM DE L. C.	453,042.00	445,172.00	1.0177	1.4844%	36,057.91
29.-	SAN DAMIAN TEXOLOC	177,807.00	177,218.00	1.5169	2.2125%	53,745.80
30.-	SAN FCO. TETLANOHCAN	156,361.00	128,263.00	1.2191	1.7781%	43,193.36
31.-	SAN JERONIMO ZACUALPAN	80,906.00	59,797.00	1.3530	1.9735%	47,939.26
32.-	SAN JOSE TEACALCO	97,696.00	72,137.00	1.3543	1.9754%	47,985.35
33.-	SAN JUAN HUACTZINCO	173,488.00	149,213.00	1.1627	1.6959%	41,195.78
34.-	SAN LORENZO AXOCOMANITLA	125,685.00	124,260.00	1.0115	1.4753%	35,837.86
35.-	SAN LUCAS TECOPILOCO	209,741.00	151,056.00	1.3885	2.0252%	49,196.62
36.-	SAN PABLO DEL MONTE	1,425,253.00	1,045,845.00	1.3628	1.9877%	48,285.26
37.-	SANTA ANA NOPALUCAN	73,428.00	114,556.00	0.6410	0.9349%	22,710.87
38.-	SANTA APOLONIA TEACALCO	52,662.00	47,768.00	1.1025	1.6080%	39,061.62
39.-	SANTA CATARINA AYOMETLA	134,862.00	174,253.00	0.7739	1.1289%	27,422.01
40.-	SANTA CRUZ QUILEHTLA	107,759.00	225,926.00	0.4770	0.6957%	16,899.63
41.-	SANTA CRUZ TLAXCALA	1,693,348.00	1,778,009.00	0.9524	1.3891%	33,744.44
42.-	SANTA ISABEL XILOXOTLA	567,232.00	310,287.00	1.8281	2.6664%	64,771.97
43.-	TENANCINGO	455,295.00	419,050.00	1.0865	1.5847%	38,496.12
44.-	TEOLOCHOLCO	1,370,737.00	1,039,458.00	1.3187	1.9234%	46,723.69
45.-	TEPETITLA DE LARDIZABAL	632,156.00	545,378.00	1.1591	1.6907%	41,069.23
46.-	TEPEYANCO	443,297.00	446,388.00	0.9931	1.4485%	35,186.19
47.-	TERRENATE	301,747.00	355,190.00	0.8495	1.2391%	30,100.39
48.-	TETLA DE LA SOLIDARIDAD	5,971,738.00	5,001,754.00	1.1939	1.7414%	42,302.73
49.-	TETLATLAHUCA	115,115.00	79,123.00	1.4549	2.1221%	51,548.87
50.-	TLAXCALA	24,084,752.00	19,578,223.00	1.2302	1.7943%	43,587.19
51.-	TLAXCO	1,722,468.00	1,437,604.00	1.1982	1.7476%	42,452.36
52.-	TOCATLÁN	163,254.00	167,897.00	0.9723	1.4182%	34,451.71
53.-	TOTOLAC	1,891,070.00	1,735,167.00	1.0898	1.5896%	38,615.02
54.-	TZOMPANTEPEC	626,208.00	692,677.00	0.9040	1.3186%	32,031.54
55.-	XALOZTOC	1,846,987.00	1,735,167.00	1.0644	1.5526%	37,714.86
56.-	XALTOCAN	893,361.00	707,313.00	1.2630	1.8422%	44,751.26
57.-	XICOHIZINCO	2,389,490.00	1,305,279.00	1.8306	2.6701%	64,862.22
58.-	YAUHQUEMEHCAN	4,440,369.00	3,952,264.00	1.1235	1.6387%	39,807.33
59.-	ZACATELCO	1,549,302.00	1,463,839.00	1.0584	1.5437%	37,500.13
60.-	ZITLALTEPEC DE T. S. S.	245,518.00	280,916.00	0.8740	1.2748%	30,966.83
<b>TOTALES</b>		<b>117,328,188.00</b>	<b>96,731,755.00</b>	<b>68.5600</b>	<b>100.0000%</b>	<b>2,429,184.20</b>




 <b>DETERMINACIÓN DEL FONDO NIVEL PREDIAL 5% (III)</b>					
<b>DISTRIBUCIÓN DEL FONDO DE COMPENSACIÓN</b>					
			24,291,842.00		
			JULIO - SEPTIEMBRE DE 2019		
NO.	MUNICIPIO	PREDIAL DE 2018 (A)	DINAMICA DE CRECIMIENTO B=(A/A)	FACTOR DE DISTRIBUCIÓN C=B/TOTALEB	PARTICIPACIÓN D=C*F5
1.-	ACUAMANALA DE M. H.	794,608.00	0.0068	0.6773%	8,225.85
2.-	ATLTZAYANCA	789,873.00	0.0067	0.6732%	8,176.84
3.-	AMAXAC DE GRO.	619,347.00	0.0053	0.5279%	6,411.54
4.-	APETATITLAN DE A. C.	1,913,253.00	0.0163	1.6307%	19,806.17
5.-	APZACO	25,002,984.00	0.2131	21.3103%	258,833.17
6.-	ATLANGATEPEC	388,004.00	0.0033	0.3307%	4,016.65
7.-	BENITO JUAREZ	155,296.00	0.0013	0.1324%	1,607.64
8.-	CALPULALPAN	4,942,914.00	0.0421	4.2129%	51,169.50
9.-	CHIAUTEMPAN	3,977,328.00	0.0339	3.3899%	41,173.66
10.-	CONTLA DE J. C.	825,878.00	0.0070	0.7039%	8,549.56
11.-	CUAPAXTLA	296,405.00	0.0025	0.2526%	3,068.41
12.-	CUAXOMULCO	289,169.00	0.0025	0.2465%	2,993.50
13.-	EL CARMEN TEQUEXQUITLA	604,479.00	0.0052	0.5152%	6,257.62
14.-	EMLIANO ZAPATA	146,275.00	0.0012	0.1247%	1,514.25
15.-	ESPAÑITA	308,367.00	0.0026	0.2628%	3,192.24
16.-	HUAMANTLA	9,240,919.00	0.0788	7.8761%	95,662.84
17.-	HUEYOTLIPAN	317,159.00	0.0027	0.2703%	3,283.26
18.-	XTACUXTLA DE M. M.	2,284,708.00	0.0195	1.9473%	23,651.51
19.-	XTENCO	113,870.00	0.0010	0.0971%	1,178.79
20.-	LA MAGDALENA TLALTELULCO	995,429.00	0.0085	0.8484%	10,304.77
21.-	LAZARO CARDENAS	54,395.00	0.0005	0.0464%	563.10
22.-	MAZATECOCHCO DE J. M. M.	234,469.00	0.0020	0.1998%	2,427.24
23.-	MUÑOZ DE D. A.	89,517.00	0.0008	0.0763%	926.69
24.-	NANACAMILPA DE M. A.	2,285,805.00	0.0195	1.9482%	23,662.86
25.-	NATIVITAS	518,582.00	0.0044	0.4420%	5,368.41
26.-	PANOTLA	2,138,730.00	0.0182	1.8229%	22,140.33
27.-	PAPALOTLA DE X.	3,328,291.00	0.0284	2.8367%	34,454.77
28.-	SANCTORUM DE L. C.	453,042.00	0.0039	0.3861%	4,689.93
29.-	SAN DAMIAN TEXOLOC	177,807.00	0.0015	0.1515%	1,840.67
30.-	SAN FCO. TETLANOHCAN	156,361.00	0.0013	0.1333%	1,618.66
31.-	SAN JERONIMO ZACUALPAN	80,906.00	0.0007	0.0690%	837.55
32.-	SAN JOSE TEACALCO	97,696.00	0.0008	0.0833%	1,011.36
33.-	SAN JUAN HUACTZINCO	173,488.00	0.0015	0.1479%	1,795.96
34.-	SAN LORENZO AXOCOMANITLA	125,685.00	0.0011	0.1071%	1,301.10
35.-	SAN LUCAS TECOPILO	209,741.00	0.0018	0.1788%	2,171.26
36.-	SAN PABLO DEL MONTE	1,425,253.00	0.0121	1.2148%	14,754.35
37.-	SANTA ANA NOPALUCAN	73,428.00	0.0006	0.0626%	760.13
38.-	SANTA APOLONIA TEACALCO	52,662.00	0.0004	0.0449%	545.16
39.-	SANTA CATARINA AYOMETLA	134,862.00	0.0011	0.1149%	1,396.10
40.-	SANTA CRUZ QUILEHTLA	107,759.00	0.0009	0.0918%	1,115.53
41.-	SANTA CRUZ TLAXCALA	1,693,348.00	0.0144	1.4433%	17,529.69
42.-	SANTA ISABEL XILOXOXTLA	567,232.00	0.0048	0.4835%	5,872.04
43.-	TENANCINGO	455,295.00	0.0039	0.3881%	4,713.26
44.-	TEOLOCHOLCO	1,370,737.00	0.0117	1.1683%	14,189.99
45.-	TEPETITLA DE LARDIZABAL	632,156.00	0.0054	0.5388%	6,544.14
46.-	TEPEYANCO	443,297.00	0.0038	0.3778%	4,589.05
47.-	TERRENATE	301,747.00	0.0026	0.2572%	3,123.71
48.-	TETLA DE LA SOLIDARIDAD	5,971,738.00	0.0509	5.0898%	61,819.98
49.-	TETLATLAHUCA	115,115.00	0.0010	0.0981%	1,191.68
50.-	TLAXCALA	24,084,752.00	0.2053	20.5277%	249,327.55
51.-	TLAXCO	1,722,468.00	0.0147	1.4681%	17,831.15
52.-	TOCATLÁN	163,254.00	0.0014	0.1391%	1,690.02
53.-	TOTOLAC	1,891,070.00	0.0161	1.6118%	19,576.53
54.-	TZOMPANTEPEC	626,208.00	0.0053	0.5337%	6,482.56
55.-	XALOZTOC	1,846,987.00	0.0157	1.5742%	19,120.18
56.-	XALTOCAN	893,361.00	0.0076	0.7614%	9,248.15
57.-	XICOHTZINCO	2,389,490.00	0.0204	2.0366%	24,736.22
58.-	YAUHQUEMEHCAN	4,440,369.00	0.0378	3.7846%	45,967.10
59.-	ZACATELCO	1,549,302.00	0.0132	1.3205%	16,038.52
60.-	ZITLALTEPEC DE T. S. S.	245,518.00	0.0021	0.2093%	2,541.62
<b>TOTALES</b>		<b>117,328,188.00</b>	<b>1.0000</b>	<b>100.0000%</b>	<b>1,214,592.10</b>





 <b>DETERMINACIÓN DEL FONDO RECAUDATORIO AGUA 10% (IV)</b> <b>DISTRIBUCIÓN DEL FONDO DE COMPENSACIÓN</b>						
			24,291,842.00		2,429,184.20	
JULIO - SEPTIEMBRE DE 2019						
NO.	MUNICIPIO	DERECHOS DE AGUA 2018 (A)	DERECHOS DE AGUA 2017 (B)	DINAMICA DE CRECIMIENTO C=(A/B)	FACTOR DE DISTRIBUCIÓN D=C/TOTAL C	PARTICIPACIÓN F=(D*G)
1.-	ACUAMANALA DE M. H.	381,588.00	94,088.00	4.0557	5.6807%	137,995.76
2.-	ATLIZAYANCA	703,534.00	362,219.00	1.9423	2.7206%	66,087.47
3.-	AMAXAC DE GRO	640,103.00	604,125.00	1.0596	1.4841%	36,051.92
4.-	APETATITLAN DE A. C.	2,968,309.00	2,483,346.00	1.1953	1.6742%	40,670.28
5.-	APZACO	36,822,375.00	30,927,775.00	1.1906	1.6677%	40,510.57
6.-	ATLANGATEPEC	704,798.00	204,751.00	3.4422	4.8215%	117,123.47
7.-	BENITO JUAREZ	535,500.00	476,055.00	1.1249	1.5756%	38,274.33
8.-	CALPULAPAN	6,359,469.00	8,126,220.00	0.7826	1.0962%	26,627.94
9.-	CHIAUTEMPAN	15,735,207.00	13,446,658.00	1.1702	1.6391%	39,816.53
10.-	CONTLA DE J. C.	1,245,648.00	939,273.00	1.3255	1.8567%	45,102.52
11.-	CUAPAXTLA	777,809.00	680,250.00	1.1434	1.6016%	38,905.38
12.-	CUAXOMULCO	708,621.00	769,105.00	0.9214	1.2905%	31,349.72
13.-	EL CARMEN TEQUEXQUITLA	465,760.00	713,232.00	0.6530	0.9147%	22,219.62
14.-	EMILIANO ZAPATA	207,044.00	194,768.00	1.0630	1.4890%	36,170.15
15.-	ESPAÑITA	1,146,566.00	999,676.00	1.1469	1.6065%	39,025.19
16.-	HUAMANTLA	21,181,913.00	24,062,118.00	0.8803	1.2330%	29,952.74
17.-	HUEYOTLIPAN	738,995.00	2,175,933.00	0.3396	0.4757%	11,555.83
18.-	IXTACUXTLA DE M. M.	305,658.00	301,480.00	1.0139	1.4201%	34,497.10
19.-	IXTENCO	571,990.00	1,266,681.00	0.4516	0.6325%	15,364.78
20.-	LA MAGDALENA TLATELULCO	1,137,493.00	1,029,941.00	1.1044	1.5470%	37,578.69
21.-	LAZARO CARDENAS	104,996.00	190,809.00	0.5503	0.7708%	18,723.16
22.-	MAZA TECOCHCO DE J. M. M.	699,500.00	778,713.00	0.8983	1.2582%	30,564.38
23.-	MUÑOZ DE D. A.	87,103.00	136,760.00	0.6369	0.8921%	21,671.02
24.-	NANACAMILPA DE M. A.	3,074,889.00	3,554,946.00	0.8650	1.2115%	29,430.78
25.-	NATIVITAS	1,398,762.00	1,022,015.00	1.3686	1.9170%	46,568.46
26.-	PANOTLA	1,952,626.00	1,462,819.00	1.3348	1.8697%	45,418.60
27.-	PAPALOTLA DE X.	1,153,687.00	977,204.00	1.1806	1.6537%	40,170.58
28.-	SANCTORUM DE L. C.	401,207.00	402,227.00	0.9975	1.3971%	33,939.28
29.-	SAN DAMIAN TEXOLOC	596,818.00	554,791.00	1.0758	1.5068%	36,603.09
30.-	SAN FCO. TETLANOHCAN	1,359,732.00	938,104.00	1.4494	2.0302%	49,318.25
31.-	SAN JERONIMO ZAQUALPAN	248,852.00	210,450.00	1.1825	1.6563%	40,234.40
32.-	SAN JOSE TEACALCO	571,722.00	495,498.00	1.1538	1.6162%	39,259.82
33.-	SAN JUAN HUACTZINCO	350,645.00	325,825.00	1.0762	1.5074%	36,617.49
34.-	SAN LORENZO AXOCOMANTLA	231,707.00	196,840.00	1.1771	1.6488%	40,052.63
35.-	SAN LUCAS TECOPILCO	564,735.00	339,435.00	1.6638	2.3304%	56,610.03
36.-	SAN PABLO DEL MONTE	6,414,522.00	5,982,649.00	1.0722	1.5018%	36,481.78
37.-	SANTA ANA NOPALUCAN	443,350.00	374,615.00	1.1835	1.6577%	40,268.63
38.-	SANTA APOLONIA TEACALCO	856,400.00	701,600.00	1.2206	1.7097%	41,532.91
39.-	SANTA CATERINA AYOMETLA	297,332.00	260,484.00	1.1415	1.5988%	38,838.81
40.-	SANTA CRUZ QUILEHTLA	188,682.00	464,592.00	0.4061	0.5689%	13,818.60
41.-	SANTA CRUZ TLAXCALA	856,948.00	542,823.00	1.5787	2.2113%	53,715.73
42.-	SANTA ISABEL XILOXOXTLA	801,542.00	801,542.00	1.0000	1.4007%	34,025.56
43.-	TENANCINGO	571,926.00	472,790.00	1.2097	1.6944%	41,160.14
44.-	TEOLOCHOLCO	1,218,872.00	1,507,481.00	0.8085	1.1325%	27,511.33
45.-	TEPETITLA DE LARDIZABAL	555,688.00	506,685.00	1.0967	1.5362%	37,316.27
46.-	TEPEYANCO	249,060.00	284,184.00	0.8764	1.2276%	29,820.14
47.-	TERRENA TE	652,073.00	715,567.00	0.9113	1.2764%	31,006.39
48.-	TETLA DE LA SOLIDARIDAD	1,995,504.00	1,546,316.00	1.2905	1.8076%	43,909.62
49.-	TETLA TLAHUACA	469,751.00	432,960.00	1.0850	1.5197%	36,916.90
50.-	TLAXCALA	42,701,762.00	41,151,201.00	1.0377	1.4535%	35,307.63
51.-	TLAXCO	1,231,491.00	1,157,244.00	1.0642	1.4906%	36,208.59
52.-	TOCATLÁN	291,996.00	264,151.00	1.1054	1.5484%	37,612.30
53.-	TOTOLAC	1,247,814.00	931,276.00	1.3399	1.8768%	45,590.75
54.-	TZOMPANTEPEC	1,181,735.00	811,949.00	1.4554	2.0386%	49,521.82
55.-	XALOZTOC	935,710.00	1,245,689.00	0.7512	1.0521%	25,558.59
56.-	XALTOCAN	1,281,812.00	444,679.00	2.8826	4.0376%	98,080.57
57.-	XICOHTZINCO	1,188,112.00	814,332.00	1.4590	2.0436%	49,643.36
58.-	YAUHQUEMEHCAN	3,392,709.00	3,143,358.00	1.0793	1.5118%	36,724.68
59.-	ZACA TELCO	5,507,602.00	5,092,784.00	1.0815	1.5148%	36,797.01
60.-	ZITLALTEPEC DE T. S. S.	93,319.00	145,960.00	0.6393	0.8955%	21,754.12
<b>TOTALES</b>		<b>180,761,073.00</b>	<b>171,241,491.00</b>	<b>71.3929</b>	<b>100.0000%</b>	<b>2,429,184.20</b>





 <b>DETERMINACIÓN DEL FONDO NIVEL AGUA 5% (V)</b>					
<b>DISTRIBUCIÓN DEL FONDO DE COMPENSACIÓN</b>			<b>24,291,842.00</b>	<b>1,214,592.10</b>	
<b>JULIO - SEPTIEMBRE DE 2019</b>					
NO.	MUNICIPIO	DERECHOS DE AGUA 2018 (A)	DINAMICA DE CRECIMIENTO B=(A/A)	FACTOR DE DISTRIBUCIÓN C=B/TOTALB	PARTICIPACIÓN D=C*F5
1.-	ACUAMANALA DE M. H.	381,588.00	0.0021	0.2111%	2,564.01
2.-	ATLTZAYANCA	703,534.00	0.0039	0.3892%	4,727.27
3.-	AMAXAC DE GRO.	640,103.00	0.0035	0.3541%	4,301.06
4.-	APETA TITLAN DE A. C.	2,968,309.00	0.0164	1.6421%	19,945.03
5.-	APIZACO	36,822,375.00	0.2037	20.3707%	247,421.44
6.-	ATLANGATEPEC	704,798.00	0.0039	0.3899%	4,735.77
7.-	BENITO JUAREZ	535,500.00	0.0030	0.2962%	3,598.20
8.-	CALPULALPAN	6,359,469.00	0.0352	3.5182%	42,731.33
9.-	CHIAUTEMPAN	15,735,207.00	0.0870	8.7050%	105,729.94
10.-	CONTLA DE J. C.	1,245,648.00	0.0069	0.6891%	8,369.91
11.-	CUAPIAXTLA	777,809.00	0.0043	0.4303%	5,226.35
12.-	CUAXOMULCO	708,621.00	0.0039	0.3920%	4,761.45
13.-	EL CARMEN TEQUEXQUITLA	465,760.00	0.0026	0.2577%	3,129.59
14.-	EMILIANO ZAPATA	207,044.00	0.0011	0.1145%	1,391.20
15.-	ESPAÑITA	1,146,566.00	0.0063	0.6343%	7,704.15
16.-	HUAMANTLA	21,181,913.00	0.1172	11.7182%	142,328.12
17.-	HUEYOTLIPAN	738,995.00	0.0041	0.4088%	4,965.55
18.-	IXTACUIXTLA DE M. M.	305,658.00	0.0017	0.1691%	2,053.81
19.-	IXTENCO	571,990.00	0.0032	0.3164%	3,843.39
20.-	LA MAGDALENA TLALTELULCO	1,137,493.00	0.0063	0.6293%	7,643.18
21.-	LAZARO CARDENAS	104,996.00	0.0006	0.0581%	705.50
22.-	MAZATECOCHCO DE J. M. M.	699,500.00	0.0039	0.3870%	4,700.17
23.-	MUÑOZ DE D. A.	87,103.00	0.0005	0.0482%	585.27
24.-	NANACAMILPA DE M. A.	3,074,889.00	0.0170	1.7011%	20,661.17
25.-	NATIVITAS	1,398,762.00	0.0077	0.7738%	9,398.73
26.-	PANOTLA	1,952,626.00	0.0108	1.0802%	13,120.33
27.-	PAPALOTLA DE X.	1,153,687.00	0.0064	0.6382%	7,752.00
28.-	SANCTORUM DE L. C.	401,207.00	0.0022	0.2220%	2,695.84
29.-	SAN DAMIAN TEXOLOCO	596,818.00	0.0033	0.3302%	4,010.21
30.-	SAN FCO. TETLANOHCAN	1,359,732.00	0.0075	0.7522%	9,136.48
31.-	SAN JERONIMO ZACUALPAN	248,852.00	0.0014	0.1377%	1,672.12
32.-	SAN JOSE TEACALCO	571,722.00	0.0032	0.3163%	3,841.58
33.-	SAN JUAN HUACTZINCO	350,645.00	0.0019	0.1940%	2,356.10
34.-	SAN LORENZO AXOCOMANITLA	231,707.00	0.0013	0.1282%	1,556.91
35.-	SAN LUCAS TECOPILCO	564,735.00	0.0031	0.3124%	3,794.64
36.-	SAN PABLO DEL MONTE	6,414,522.00	0.0355	3.5486%	43,101.25
37.-	SANTA ANA NOPALUCAN	443,350.00	0.0025	0.2453%	2,979.01
38.-	SANTA APOLONIA TEACALCO	856,400.00	0.0047	0.4738%	5,754.43
39.-	SANTA CATARINA AYOMETLA	297,332.00	0.0016	0.1645%	1,997.87
40.-	SANTA CRUZ QUILEHTLA	188,682.00	0.0010	0.1044%	1,267.82
41.-	SANTA CRUZ TLAXCALA	856,948.00	0.0047	0.4741%	5,758.11
42.-	SANTA ISABEL XILOXOXTLA	801,542.00	0.0044	0.4434%	5,385.82
43.-	TENANCINGO	571,926.00	0.0032	0.3164%	3,842.96
44.-	TEOLOCHOLCO	1,218,872.00	0.0067	0.6743%	8,190.00
45.-	TEPETITLA DE LARDIZABAL	555,688.00	0.0031	0.3074%	3,733.85
46.-	TEPEYANCO	249,060.00	0.0014	0.1378%	1,673.51
47.-	TERRENATE	652,073.00	0.0036	0.3607%	4,381.49
48.-	TETLA DE LA SOLIDARIDAD	1,995,504.00	0.0110	1.1039%	13,408.44
49.-	TETLATLAHUCA	469,751.00	0.0026	0.2599%	3,156.41
50.-	TLAXCALA	42,701,762.00	0.2362	23.6233%	286,926.95
51.-	TLAXCO	1,231,491.00	0.0068	0.6813%	8,274.79
52.-	TOCATLÁN	291,996.00	0.0016	0.1615%	1,962.02
53.-	TOTOLAC	1,247,814.00	0.0069	0.6903%	8,384.47
54.-	TZOMPANTEPEC	1,181,735.00	0.0065	0.6538%	7,940.46
55.-	XALOZTOC	935,710.00	0.0052	0.5177%	6,287.34
56.-	XALTOCAN	1,281,812.00	0.0071	0.7091%	8,612.91
57.-	XICOHTZINCO	1,188,112.00	0.0066	0.6573%	7,983.31
58.-	YAUHQUEMEHCAN	3,392,709.00	0.0188	1.8769%	22,796.71
59.-	ZACATELCO	5,507,602.00	0.0305	3.0469%	37,007.36
60.-	ZITLALTEPEC DE T. S. S.	93,319.00	0.0005	0.0516%	627.04
<b>TOTALES</b>		<b>180,761,073.00</b>	<b>1.0000</b>	<b>100.0000%</b>	<b>1,214,592.10</b>



 <b>TOTAL FONDO DE COMPENSACIÓN</b>						
<b>JULIO SEPTIEMBRE DE 2019</b>						
MUNICIPIO	PARTICIPACIÓN FONDO I (A)	PARTICIPACIÓN FONDO II (B)	PARTICIPACIÓN FONDO III (C)	PARTICIPACIÓN FONDO IV (D)	PARTICIPACIÓN FONDO V (E)	TOTAL A DISTRIB. DE JUL-SEP 2019
1.- ACUAMANALA DE M. H.	79,153.59	65,537.48	8,225.85	137,995.76	2,564.01	293,476.70
2.- ATLTZAYANCA	229,418.51	28,672.87	8,176.84	66,087.47	4,727.27	337,082.96
3.- AMAXAC DE GRO.	148,875.55	36,801.02	6,411.54	36,051.92	4,301.06	232,441.09
4.- APETA TITLAN DE A. C.	204,009.20	36,818.24	19,806.17	40,670.28	19,945.03	321,248.92
5.- APZACO	1,050,358.17	43,359.94	258,833.17	40,510.57	247,421.44	1,640,483.30
6.- ATLANGATEPEC	88,131.01	49,194.24	4,016.65	117,123.47	4,735.77	263,201.14
7.- BENITO JUAREZ	80,663.19	45,391.65	1,607.64	38,274.33	3,598.20	169,535.01
8.- CALPULALPAN	646,387.62	55,231.40	51,169.50	26,627.94	42,731.33	822,147.79
9.- CHIAUTEMPAN	935,294.90	33,202.41	41,173.66	39,816.53	105,729.94	1,155,217.44
10.- CONTLA DE J. C.	512,060.30	37,861.83	8,549.56	45,102.52	8,369.91	611,944.12
11.- CUAPAXTLA	204,890.92	28,029.40	3,068.41	38,905.38	5,226.35	280,120.46
12.- CUAXOMULCO	70,430.00	37,108.53	2,993.50	31,349.72	4,761.45	146,643.20
13.- EL CARMEN TECQUEXQUITLA	230,567.41	28,367.10	6,257.62	22,219.62	3,129.59	290,541.35
14.- EMILIANO ZAPATA	60,931.57	58,949.79	1,514.25	36,170.15	1,391.20	158,956.96
15.- ESPAÑITA	115,798.03	32,460.32	3,192.24	39,025.19	7,704.15	198,179.94
16.- HUAMANTLA	1,240,901.25	54,419.91	95,662.84	29,952.74	142,328.12	1,563,264.86
17.- HUEYOTLIPAN	194,711.16	30,696.73	3,283.26	11,555.83	4,965.55	245,212.53
18.- IXTACUXTLA DE M. M.	511,980.14	47,666.88	23,651.51	34,497.10	2,053.81	619,849.44
19.- IXTENCO	94,583.54	18,581.96	1,178.79	15,364.78	3,843.39	133,552.45
20.- LA MAGDALENA TLALTELULCO	252,129.25	40,118.64	10,304.77	37,578.69	7,643.18	347,774.53
21.- LAZARO CARDENAS	41,453.77	26,815.33	563.10	18,723.16	705.50	88,260.87
22.- MAZATECOCHO DE J. M. M.	145,629.25	36,435.23	2,427.24	30,564.38	4,700.17	219,756.27
23.- MUÑOZ DE D. A.	62,507.96	25,799.38	926.69	21,671.02	585.27	111,490.32
24.- NANACAMILPA DE M. A.	242,002.93	65,247.56	23,662.86	29,430.78	20,661.17	381,005.30
25.- NATIVITAS	334,689.45	42,093.80	5,368.41	46,568.46	9,398.73	438,118.85
26.- PANOTLA	362,757.25	48,496.93	22,140.33	45,418.60	13,120.33	491,933.43
27.- PAPALOTLA DE X.	405,640.46	35,610.22	34,454.77	40,170.58	7,752.00	523,628.03
28.- SANCTORUM DEL C.	126,779.34	36,057.91	4,689.93	33,939.28	2,695.84	204,162.30
29.- SAN DAMIAN TEXOLOC	74,397.70	53,745.80	1,840.67	36,603.09	4,010.21	170,597.48
30.- SAN FCO. TETLANOHCAN	145,749.49	43,193.36	1,618.66	49,318.25	9,136.48	249,016.24
31.- SAN JERONIMO ZAQUALPAN	50,324.32	47,939.26	837.55	40,234.40	1,672.12	141,007.63
32.- SAN JOSE TEACALCO	79,126.88	47,985.35	1,011.36	39,259.82	3,841.58	171,224.99
33.- SAN JUAN HUACTZINCO	100,341.37	41,195.78	1,795.96	36,617.49	2,356.10	182,306.70
34.- SAN LORENZO AXOCOMANITLA	75,052.30	35,837.86	1,301.10	40,052.63	1,556.91	153,800.81
35.- SAN LUCAS TECOPILO	41,827.83	49,196.62	2,171.26	56,610.03	3,794.64	153,600.38
36.- SAN PABLO DEL MONTE	1,031,895.68	48,285.26	14,754.35	36,481.78	43,101.25	1,174,518.32
37.- SANTA ANA NOPALUCAN	103,841.50	22,710.87	760.13	40,268.63	2,979.01	170,506.15
38.- SANTA APOLONIA TEACALCO	60,904.85	39,061.62	545.16	41,532.91	5,754.43	147,798.97
39.- SANTA CATARINA AYOMETLA	117,788.56	27,422.01	1,396.10	38,838.81	1,997.87	187,443.35
40.- SANTA CRUZ QUILEHTLA	95,772.51	16,899.63	1,115.53	13,818.60	1,267.82	128,874.09
41.- SANTA CRUZ TLAXCALA	270,418.07	33,744.44	17,529.69	53,715.73	5,758.11	381,166.04
42.- SANTA ISABEL XILOXOTLA	66,689.41	64,771.97	5,872.04	34,025.56	5,385.82	176,744.79
43.- TENANCIINGO	171,452.70	38,496.12	4,713.26	41,160.14	3,842.96	259,665.17
44.- TEOLOCHOLCO	325,698.67	46,723.69	14,189.99	27,511.33	8,190.00	422,313.68
45.- TEPETITLA DE LARDIZABAL	281,345.94	41,069.23	6,544.14	37,316.27	3,733.85	370,009.43
46.- TEPEYANCO	160,938.96	35,186.19	4,589.05	29,820.14	1,673.51	232,207.85
47.- TERREÑATE	196,995.59	30,100.39	3,123.71	31,006.39	4,381.49	265,607.58
48.- TETLA DE LA SOLIDARIDAD	435,685.43	42,302.73	61,819.98	43,909.62	13,408.44	597,126.18
49.- TETLATLAHUCA	179,201.07	51,548.87	1,191.68	36,916.90	3,156.41	272,014.92
50.- TLAXCALA	1,269,810.68	43,587.19	249,327.55	35,307.63	286,926.95	1,884,959.99
51.- TLAXCO	568,249.33	42,452.36	17,831.15	36,208.59	8,274.79	673,016.21
52.- TOCATLÁN	78,058.14	34,451.71	1,690.02	37,612.30	1,962.02	153,774.19
53.- TOTOLAC	291,418.82	38,615.02	19,576.53	45,590.75	8,384.47	403,585.58
54.- TZOMPANTEPEC	218,544.08	32,031.54	6,482.56	49,521.82	7,940.46	314,520.46
55.- XALOZTOC	319,353.02	37,714.86	19,120.18	25,558.59	6,287.34	408,033.99
56.- XALTOCAN	137,106.05	44,751.26	9,248.15	98,080.57	8,612.91	297,798.95
57.- XICOHTZINCO	182,073.31	64,862.22	24,736.22	49,643.36	7,983.31	329,298.41
58.- YAUHUQUEMEHCAN	511,606.08	39,807.33	45,967.10	36,724.68	22,796.71	656,901.91
59.- ZACATELCO	570,253.22	37,500.13	16,038.52	36,797.01	37,007.36	697,596.23
60.- ZITLALTEPEC DE T. S. S.	119,632.14	30,966.83	2,541.62	21,754.12	627.04	175,521.76
<b>TOTAL:</b>	<b>17,004,289.40</b>	<b>2,429,184.20</b>	<b>1,214,592.10</b>	<b>2,429,184.20</b>	<b>1,214,592.10</b>	<b>24,291,842.00</b>






 					
CONCILIACION DE FONDO DE COMPENSACIÓN A MUNICIPIOS JUL-SEP 2019					
NO.	MUNICIPIO	TOTAL DE PARTICIPACIONES FORMULA	TOTAL DE PARTICIPACIONES CALENDARIO	AJUSTE FOCO JUL-SEP 2019	%
1.-	ACQUAMANALA DE M. H.	293,476.70	170,087.60	123,389.10	72.54%
2.-	ATLTZAYANCA	337,082.96	517,060.03	-179,977.07	-34.81%
3.-	AMAXAC DE GRO.	232,441.09	242,395.05	-9,953.96	-4.11%
4.-	APETATITLAN DE A. C.	321,248.92	348,384.17	-27,135.25	-7.79%
5.-	APIZACO	1,640,483.30	1,658,493.00	-18,009.70	-1.09%
6.-	ATLANGATEPEC	263,201.14	166,401.41	96,799.73	58.17%
7.-	BENITO JUAREZ	169,535.01	153,927.48	15,607.53	10.14%
8.-	CALPULALPAN	822,147.79	833,630.45	-11,482.66	-1.38%
9.-	CHIAUTEMPAN	1,155,217.44	1,189,742.12	-34,524.68	-2.90%
10.-	CONTLA DE J. C.	611,944.12	641,309.81	-29,365.69	-4.58%
11.-	CUAPAXTLA	280,120.46	274,779.80	5,340.66	1.94%
12.-	CUAXOMULCO	146,643.20	232,261.37	-85,618.17	-36.86%
13.-	EL CARMEN TEQUEXQUITLA	290,541.35	339,814.02	-49,272.67	-14.50%
14.-	EMILIANO ZAPATA	158,956.96	130,298.41	28,658.55	21.99%
15.-	ESPAÑITA	198,179.94	291,624.81	-93,444.87	-32.04%
16.-	HUAMANTLA	1,563,264.86	1,615,961.38	-52,696.52	-3.26%
17.-	HUEYOTLIPAN	245,212.53	294,455.56	-49,243.03	-16.72%
18.-	IXTACQUITLA DE M. M.	619,849.44	611,341.29	8,508.15	1.39%
19.-	IXTENCO	133,552.45	165,692.70	-32,140.25	-19.40%
20.-	LA MAGDALENA TLALTTELULCO	347,774.53	361,962.45	-14,187.92	-3.92%
21.-	LAZARO CARDENAS	88,260.87	158,837.36	-70,576.49	-44.43%
22.-	MAZATECOCHCO DE J. M. M.	219,756.27	255,874.62	-36,118.35	-14.12%
23.-	MUÑOZ DE D. A.	111,490.32	100,358.61	11,131.71	11.09%
24.-	NANACAMILPA DE M. A.	381,005.30	380,908.43	96.87	0.03%
25.-	NATIVITAS	438,118.85	599,067.43	-160,948.58	-26.87%
26.-	PANOTLA	491,933.43	506,863.00	-14,929.57	-2.95%
27.-	PAPALOTLA DE X.	523,628.03	532,782.64	-9,154.61	-1.72%
28.-	SANCTORUM DE L. C.	204,162.30	205,272.85	-1,110.55	-0.54%
29.-	SAN DAMIAN TEXOLOC	170,597.48	167,528.87	3,068.61	1.83%
30.-	SAN FCO. TETLANOHCAN	249,016.24	221,691.14	27,325.10	12.33%
31.-	SAN JERONIMO ZACUALPAN	141,007.63	95,202.82	45,804.81	48.11%
32.-	SAN JOSE TEACALCO	171,224.99	134,002.06	37,222.93	27.78%
33.-	SAN JUAN HUACTZINCO	182,306.70	174,288.43	8,018.27	4.60%
34.-	SAN LORENZO AXOCOMANITLA	153,800.81	152,548.91	1,251.90	0.82%
35.-	SAN LUCAS TECOPILCO	153,600.38	146,119.28	7,481.10	5.12%
36.-	SAN PABLO DEL MONTE	1,174,518.32	1,189,658.74	-15,140.42	-1.27%
37.-	SANTA ANA NOPALUCAN	170,560.15	265,546.77	-94,986.62	-35.77%
38.-	SANTA APOLONIA TEACALCO	147,798.97	254,522.68	-106,723.71	-41.93%
39.-	SANTA CATARINA AYOMETLA	187,443.35	200,202.21	-12,758.86	-6.37%
40.-	SANTA CRUZ QUILEHTLA	128,874.09	239,886.31	-111,012.22	-46.28%
41.-	SANTA CRUZ TLAXCALA	381,166.04	397,216.15	-16,050.11	-4.04%
42.-	SANTA ISABEL XILOXOXTLA	176,744.79	150,298.22	26,446.57	17.60%
43.-	TENANCINGO	259,665.17	279,132.00	-19,466.83	-6.97%
44.-	TEOLOCHOLCO	422,313.68	426,523.57	-4,209.89	-0.99%
45.-	TEPETITLA DE LARDIZABAL	370,009.43	372,367.80	-2,358.37	-0.63%
46.-	TEPEYANCO	232,207.85	249,703.17	-17,495.32	-7.01%
47.-	TERRENATE	265,607.58	419,447.17	-153,839.59	-36.68%
48.-	TETLA DE LA SOLIDARIDAD	597,126.18	583,179.34	13,946.84	2.39%
49.-	TETLATLAHUCA	272,014.92	237,384.10	34,630.82	14.59%
50.-	TLAXCALA	1,884,959.99	1,930,115.37	-45,155.38	-2.34%
51.-	TLAXCO	673,016.21	677,183.76	-4,167.55	-0.62%
52.-	TOCATLAN	153,774.19	152,341.76	1,432.43	0.94%
53.-	TOTOLAC	403,585.58	385,045.39	18,540.19	4.82%
54.-	TZOMPANTEPEC	314,520.46	287,583.63	26,936.83	9.37%
55.-	XALOZTOC	408,033.99	420,395.05	-12,361.06	-2.94%
56.-	XALTOCAN	297,798.95	181,125.25	116,673.70	64.42%
57.-	XICOHTZINCO	329,298.41	263,779.21	65,519.20	24.84%
58.-	YAUHQUEMEHCAN	656,901.91	681,737.03	-24,835.12	-3.64%
59.-	ZACATELCO	697,596.23	706,983.93	-9,387.70	-1.33%
60.-	ZITLALTEPEC DE T. S. S.	175,521.76	194,149.06	-18,627.30	-9.59%
<b>TOTAL</b>		<b>24,291,842.00</b>	<b>25,216,477.03</b>	<b>-924,635.03</b>	<b>-3.67%</b>


Las cifras pueden no coincidir debido al redondeo





ANEXO III

  			
DETERMINACIÓN DE PARTICIPACION DE INGRESO POR GASOLINAS Y DIESEL JULIO - SEPTIEMBRE DE 2019			
PARTICIPACIONES FEDERALES	INGRESOS JUL - SEP 2019	PORCENTAJE A REPARTIR	A MUNICIPIOS
GASOLINAS Y DIESEL	48,680,076.00	20.00%	9,736,015.20
TOTAL	48,680,076.00		9,736,015.20




		DETERMINACIÓN EN BASE A POBLACIÓN (I) DISTRIBUCIÓN DE GASOLINAS Y DIESEL 9,736,015.20			70%	6,815,210.64
JULIO - SEPTIEMBRE DE 2019						
NO.	MUNICIPIO	POBLACION	% DE	MONTO A	MONTO	
		INTERCENSAL	DISTRIBUCIÓN	DISTRIBUIR	PARTICIPABLE	
		2015				
1.-	ACUAMANALA DE M. H.	5,925	0.465492%	6,815,210.64	31,724.26	
2.-	ATLTZAYANCA	17,173	1.349180%	6,815,210.64	91,949.47	
3.-	AMAXAC DE GRO.	11,144	0.875518%	6,815,210.64	59,668.37	
4.-	APETA TITLAN DE A. C.	15,271	1.199751%	6,815,210.64	81,765.59	
5.-	APZACO	78,624	6.177019%	6,815,210.64	420,976.85	
6.-	ATLANGA TEPEC	6,597	0.518287%	6,815,210.64	35,322.35	
7.-	BENITO JUAREZ	6,038	0.474370%	6,815,210.64	32,329.29	
8.-	CALPULALPAN	48,385	3.801321%	6,815,210.64	259,068.03	
9.-	CHIAUTEMPAN	70,011	5.500347%	6,815,210.64	374,860.22	
10.-	CONTLA DE J. C.	38,330	3.011360%	6,815,210.64	205,230.50	
11.-	CUAPAXTLA	15,337	1.204937%	6,815,210.64	82,118.97	
12.-	CUAXOMULCO	5,272	0.414190%	6,815,210.64	28,227.89	
13.-	EL CARMEN TEQUEXQUITLA	17,259	1.355937%	6,815,210.64	92,409.94	
14.-	EMILIANO ZAPATA	4,561	0.358331%	6,815,210.64	24,420.98	
15.-	ESPAÑITA	8,668	0.680993%	6,815,210.64	46,411.11	
16.-	HUAMANTLA	92,887	7.297578%	6,815,210.64	497,345.30	
17.-	HUEYOTLIPAN	14,575	1.145071%	6,815,210.64	78,038.99	
18.-	XTACUIXTLA DE M. M.	38,324	3.010888%	6,815,210.64	205,198.37	
19.-	IXTENCO	7,080	0.556233%	6,815,210.64	37,908.48	
20.-	LA MAGDALENA TLALTEULCO	18,873	1.482739%	6,815,210.64	101,051.79	
21.-	LAZARO CARDENAS	3,103	0.243784%	6,815,210.64	16,614.41	
22.-	MAZA TECOCHCO DE J. M. M.	10,901	0.856427%	6,815,210.64	58,367.28	
23.-	MUÑOZ DE D. A.	4,679	0.367601%	6,815,210.64	25,052.79	
24.-	NANACAMILPA DE M. A.	18,115	1.423188%	6,815,210.64	96,993.23	
25.-	NATIVITAS	25,053	1.968265%	6,815,210.64	134,141.39	
26.-	PANOTLA	27,154	2.133328%	6,815,210.64	145,390.79	
27.-	PAPALOTLA DE X.	30,364	2.385518%	6,815,210.64	162,578.11	
28.-	SANCTORUM DE L. C.	9,490	0.745573%	6,815,210.64	50,812.35	
29.-	SAN DAMIAN TEXOLOCO	5,569	0.437523%	6,815,210.64	29,818.12	
30.-	SAN FCO. TETLANOHCAN	10,910	0.857134%	6,815,210.64	58,415.46	
31.-	SAN JERONIMO ZACUALPAN	3,767	0.295951%	6,815,210.64	20,169.67	
32.-	SAN JOSE TEACALCO	5,923	0.465335%	6,815,210.64	31,713.55	
33.-	SAN JUAN HUACTZINCO	7,511	0.590094%	6,815,210.64	40,216.18	
34.-	SAN LORENZO AXOCOMANITLA	5,618	0.441373%	6,815,210.64	30,080.48	
35.-	SAN LUCAS TECOPILCO	3,131	0.245984%	6,815,210.64	16,764.33	
36.-	SAN PABLO DEL MONTE	77,242	6.068443%	6,815,210.64	413,577.20	
37.-	SANTA ANA NOPALUCAN	7,773	0.610678%	6,815,210.64	41,619.01	
38.-	SANTA APOLONIA TEACALCO	4,559	0.358173%	6,815,210.64	24,410.28	
39.-	SANTA CATARINA AYOMETLA	8,817	0.692699%	6,815,210.64	47,208.90	
40.-	SANTA CRUZ QUILEHTLA	7,169	0.563226%	6,815,210.64	38,385.01	
41.-	SANTA CRUZ TLAXCALA	20,242	1.590293%	6,815,210.64	108,381.84	
42.-	SANTA ISABEL XILOXOTLA	4,992	0.392192%	6,815,210.64	26,728.69	
43.-	TENANCINGO	12,834	1.008291%	6,815,210.64	68,717.15	
44.-	TEOLOCHOLCO	24,380	1.915391%	6,815,210.64	130,537.95	
45.-	TEPETITLA DE LARDIZABAL	21,060	1.654559%	6,815,210.64	112,761.66	
46.-	TEPEYANCO	12,047	0.946461%	6,815,210.64	64,503.31	
47.-	TERRENA TE	14,746	1.158505%	6,815,210.64	78,954.58	
48.-	TETLA DE LA SOLIDARIDAD	32,613	2.562209%	6,815,210.64	174,619.94	
49.-	TETLA TLAHUCA	13,414	1.053858%	6,815,210.64	71,822.64	
50.-	TLAXCALA	95,051	7.467590%	6,815,210.64	508,932.01	
51.-	TLAXCO	42,536	3.341800%	6,815,210.64	227,750.70	
52.-	TOCATLAN	5,843	0.459050%	6,815,210.64	31,285.20	
53.-	TOTOLAC	21,814	1.713796%	6,815,210.64	116,798.80	
54.-	TZOMPANTEPEC	16,359	1.285229%	6,815,210.64	87,591.07	
55.-	XALOZTOC	23,905	1.878073%	6,815,210.64	127,994.65	
56.-	XALTOCAN	10,263	0.806303%	6,815,210.64	54,951.23	
57.-	XICOHTZINCO	13,629	1.070749%	6,815,210.64	72,973.82	
58.-	YAUHQUEMEHCAN	38,296	3.008688%	6,815,210.64	205,048.45	
59.-	ZACATELCO	42,686	3.353585%	6,815,210.64	228,553.85	
60.-	ZITLALTEPEC DE T. S. S.	8,955	0.703541%	6,815,210.64	47,947.80	
<b>TOTAL</b>		<b>1,272,847</b>	<b>100.00%</b>	<b>408,912,638.40</b>	<b>6,815,210.64</b>	




 <b>DETERMINACIÓN DEL FONDO RECAUDATORIO PREDIAL 10% (II)</b> 						
<b>DISTRIBUCIÓN DE GASOLINAS Y DIESEL</b>						
<b>JULIO -SEPTIEMBRE DE 2019</b>						
			<b>9,736,015.20</b>		<b>973,601.52</b>	
NO.	MUNICIPIO	PREDIAL DE 2018 (A)	PREDIAL DE 2017 (B)	DINAMICA DE CRECIMIENTO C=(A/B)	FACTOR DE DISTRIBUCIÓN D=C/TOTAL C	PARTICIPACIÓN F=(D*G5)
1.-	ACUAMANALA DE M. H.	794,608.00	429,589.00	1.8497	2.5979%	26,267.00
2.-	ATLTZAYANCA	789,873.00	976,059.00	0.8092	1.1803%	11,491.90
3.-	AMAXAC DE GRO	619,347.00	596,299.00	1.0387	1.5150%	14,749.62
4.-	APETATITLAN DE A. C.	1,913,253.00	1,841,193.00	1.0391	1.5157%	14,756.52
5.-	APZACO	25,002,984.00	20,431,165.00	1.2238	1.7850%	17,378.39
6.-	ATLANGATEPEC	388,004.00	279,455.00	1.3884	2.0251%	19,716.74
7.-	BENITO JUÁREZ	155,296.00	121,220.00	1.2811	1.8686%	18,192.68
8.-	CALPULALPAN	4,942,914.00	3,170,932.00	1.5588	2.2737%	22,136.39
9.-	CHIAUTEMPAN	3,977,328.00	4,244,356.00	0.9371	1.3668%	13,307.31
10.-	CONTLA DE J. C.	825,878.00	772,866.00	1.0686	1.5586%	15,174.78
11.-	CUAPAXTLA	296,405.00	374,681.00	0.7911	1.1539%	11,234.00
12.-	CUAXOMULCO	289,169.00	276,101.00	1.0473	1.5276%	14,872.86
13.-	EL CARMEN TEQUEXQUITLA	604,479.00	755,016.00	0.8006	1.1678%	11,369.35
14.-	EMILIANO ZAPATA	146,275.00	87,918.00	1.6638	2.4267%	23,626.70
15.-	ESPAÑITA	308,367.00	336,593.00	0.9161	1.3363%	13,009.89
16.-	HUAMANTLA	9,240,919.00	6,016,547.00	1.5359	2.2403%	21,811.15
17.-	HUEYOTLIPAN	317,159.00	366,079.00	0.8664	1.2637%	12,303.06
18.-	IXTACUXTLA DE M. M.	2,284,708.00	1,698,259.00	1.3453	1.9623%	19,104.58
19.-	IXTENCO	113,870.00	217,124.00	0.5244	0.7649%	7,447.53
20.-	LA MAGDALENA TLALTELULCO	995,429.00	879,132.00	1.1323	1.6515%	16,079.29
21.-	LAZARO CARDENAS	54,395.00	71,873.00	0.7568	1.1039%	10,747.41
22.-	MAZATECOCHCO DE J. M. M.	234,469.00	228,010.00	1.0283	1.4999%	14,603.01
23.-	MUÑOZ DE D. A.	89,517.00	122,938.00	0.7281	1.0621%	10,340.23
24.-	NANACAMILPA DE M. A.	2,285,805.00	1,241,266.00	1.8415	2.6860%	26,150.81
25.-	NATIVITAS	518,582.00	436,505.00	1.1880	1.7328%	16,870.93
26.-	PANOTLA	2,138,730.00	1,562,542.00	1.3688	1.9964%	19,437.26
27.-	PAPALOTLA DE X.	3,328,291.00	3,311,590.00	1.0050	1.4659%	14,272.35
28.-	SANCTORUM DE L. C.	453,042.00	445,172.00	1.0177	1.4844%	14,451.78
29.-	SAN DAMIAN TEXOLOC	177,807.00	117,218.00	1.5169	2.2125%	21,540.97
30.-	SAN FCO. TETLANOHCAN	156,361.00	128,263.00	1.2191	1.7781%	17,311.62
31.-	SAN JERONIMO ZACUALPAN	80,906.00	59,797.00	1.3530	1.9735%	19,213.75
32.-	SAN JOSE TEACALCO	97,696.00	72,137.00	1.3543	1.9754%	19,232.22
33.-	SAN JUAN HUACITZINCO	173,488.00	149,213.00	1.1627	1.6959%	16,511.01
34.-	SAN LORENZO AXOCOMANITLA	125,685.00	124,260.00	1.0115	1.4753%	14,363.58
35.-	SAN LUCAS TECOPILO	209,741.00	151,056.00	1.3885	2.0252%	19,717.69
36.-	SAN PABLO DEL MONTE	1,425,253.00	1,045,845.00	1.3628	1.9877%	19,352.42
37.-	SANTA ANA NOPALUCAN	73,428.00	114,556.00	0.6410	0.9349%	9,102.37
38.-	SANTA APOLONIA TEACALCO	52,662.00	47,768.00	1.1025	1.6080%	15,655.65
39.-	SANTA CATARINA AYOMETLA	134,862.00	174,253.00	0.7739	1.1289%	10,990.57
40.-	SANTA CRUZ QUILEHTLA	107,759.00	225,926.00	0.4770	0.6957%	6,773.27
41.-	SANTA CRUZ TLAXCALA	1,693,348.00	1,778,009.00	0.9524	1.3891%	13,524.56
42.-	SANTA ISABEL XILOXOTLA	567,232.00	310,287.00	1.8281	2.6664%	25,960.19
43.-	TENANCINGO	455,295.00	419,050.00	1.0865	1.5847%	15,429.00
44.-	TEOLOCHOLCO	1,370,737.00	1,039,458.00	1.3187	1.9234%	18,726.56
45.-	TEPETITLA DE LARDIZABAL	632,156.00	545,378.00	1.1591	1.6907%	16,460.29
46.-	TEPEYANCO	443,297.00	446,388.00	0.9931	1.4485%	14,102.40
47.-	TERRENATE	301,747.00	355,190.00	0.8495	1.2391%	12,064.05
48.-	TETLA DE LA SOLIDARIDAD	5,971,738.00	5,001,754.00	1.1939	1.7414%	16,954.66
49.-	TETLA TLAHUICA	115,115.00	79,123.00	1.4549	2.1221%	20,660.46
50.-	TLAXCALA	24,084,752.00	19,578,223.00	1.2302	1.7943%	17,469.47
51.-	TLAXCO	1,722,468.00	1,437,604.00	1.1982	1.7476%	17,014.63
52.-	TOCATLÁN	163,254.00	167,897.00	0.9723	1.4182%	13,808.03
53.-	TOTOLAC	1,891,070.00	1,735,167.00	1.0898	1.5896%	15,476.65
54.-	TZOMPANTEPEC	626,208.00	692,677.00	0.9040	1.3186%	12,838.04
55.-	XALOZTOC	1,846,987.00	1,735,167.00	1.0644	1.5526%	15,115.88
56.-	XALTOCAN	893,361.00	707,313.00	1.2630	1.8422%	17,936.02
57.-	XICOHTZINCO	2,389,490.00	1,305,279.00	1.8306	2.6701%	25,996.36
58.-	YAUHQUEMEHCAN	4,440,369.00	3,952,264.00	1.1235	1.6387%	15,954.52
59.-	ZACATELCO	1,549,302.00	1,463,839.00	1.0584	1.5437%	15,029.81
60.-	ZITLALTEPEC DE T. S. S.	245,518.00	280,916.00	0.8740	1.2748%	12,411.31
<b>TOTALES</b>		<b>117,328,188.00</b>	<b>96,731,755.00</b>	<b>68.5600</b>	<b>100.0000%</b>	<b>973,601.52</b>





 <b>DETERMINACIÓN DEL FONDO NIVEL PREDIAL 5% (III)</b> <b>DISTRIBUCIÓN DE GASOLINAS Y DIESEL</b>					
		9,736,015.20		486,800.76	
JULIO - SEPTIEMBRE DE 2019					
NO.	MUNICIPIO	PREDIAL DE 2018 (A)	DINAMICA DE CRECIMIENTO B=(A/A)	FACTOR DE DISTRIBUCIÓN C=B/TOTALB	PARTICIPACIÓN D=C*F5
1.-	ACUAMANALA DE M. H.	794,608.00	0.0068	0.6773%	3,296.87
2.-	ATLIZAYANCA	789,873.00	0.0067	0.6732%	3,277.22
3.-	AMAXAC DE GRO	619,347.00	0.0053	0.5279%	2,569.70
4.-	APETA TITLAN DE A. C.	1,913,253.00	0.0163	1.6307%	7,938.19
5.-	ARZACO	25,002,984.00	0.2131	21.3103%	103,738.68
6.-	ATLANGATEPEC	388,004.00	0.0033	0.3307%	1,609.85
7.-	BENITO JUAREZ	155,296.00	0.0013	0.1324%	644.33
8.-	CALPULALPAN	4,942,914.00	0.0421	4.2129%	20,508.41
9.-	CHIAUTEMPAN	3,977,328.00	0.0339	3.3899%	16,502.14
10.-	CONTLA DE J. C.	825,878.00	0.0070	0.7039%	3,426.61
11.-	CUAIPAXTLA	296,405.00	0.0025	0.2526%	1,229.80
12.-	CUAXOMULCO	289,169.00	0.0025	0.2465%	1,199.78
13.-	EL CARMEN TEQUEXQUITLA	604,479.00	0.0052	0.5152%	2,508.01
14.-	EMILIANO ZAPATA	146,275.00	0.0012	0.1247%	606.90
15.-	ESPAÑITA	308,367.00	0.0026	0.2628%	1,279.43
16.-	HUAMANTLA	9,240,919.00	0.0788	7.8761%	38,341.05
17.-	HUEYOTLIPAN	317,159.00	0.0027	0.2703%	1,315.91
18.-	IXTACUXTLA DE M. M.	2,284,708.00	0.0195	1.9473%	9,479.37
19.-	IXTENCO	113,870.00	0.0010	0.0971%	472.45
20.-	LA MAGDALENA TLALTELULCO	995,429.00	0.0085	0.8484%	4,130.09
21.-	LAZARO CARDENAS	54,395.00	0.0005	0.0464%	225.69
22.-	MAZATECOCHCO DE J. M. M.	234,469.00	0.0020	0.1998%	972.82
23.-	MUÑOZ DE D. A.	89,517.00	0.0008	0.0763%	371.41
24.-	NANACAMILPA DE M. A.	2,285,805.00	0.0195	1.9482%	9,483.92
25.-	NATIVITAS	518,582.00	0.0044	0.4420%	2,151.62
26.-	PANOTLA	2,138,730.00	0.0182	1.8229%	8,873.70
27.-	PAPALOTLA DE X.	3,328,291.00	0.0284	2.8367%	13,809.25
28.-	SANCTORUM DE L. C.	453,042.00	0.0039	0.3861%	1,879.69
29.-	SAN DAMIAN TEXOLOC	177,807.00	0.0015	0.1515%	737.73
30.-	SAN FCO TETLANOHCAN	156,361.00	0.0013	0.1333%	648.75
31.-	SAN JERONIMO ZACUALPAN	80,906.00	0.0007	0.0690%	335.68
32.-	SAN JOSE TEACALCO	97,696.00	0.0008	0.0833%	405.35
33.-	SAN JUAN HUACTZINCO	173,488.00	0.0015	0.1479%	719.81
34.-	SAN LORENZO AXOCOMANITLA	125,685.00	0.0011	0.1071%	521.47
35.-	SAN LUCAS TECOUILCO	209,741.00	0.0018	0.1788%	870.23
36.-	SAN PABLO DEL MONTE	1,425,253.00	0.0121	1.2148%	5,913.45
37.-	SANTA ANA NOPALUCAN	73,428.00	0.0006	0.0626%	304.66
38.-	SANTA APOLONIA TEACALCO	52,662.00	0.0004	0.0449%	218.50
39.-	SANTA CATARINA AYOMETLA	134,862.00	0.0011	0.1149%	559.55
40.-	SANTA CRUZ QUILEHTLA	107,759.00	0.0009	0.0918%	447.10
41.-	SANTA CRUZ TLAXCALA	1,693,348.00	0.0144	1.4433%	7,025.79
42.-	SANTA ISABEL XILOXOXTLA	567,232.00	0.0048	0.4835%	2,353.48
43.-	TENANCINGO	455,295.00	0.0039	0.3881%	1,889.04
44.-	TEOLOCHOLCO	1,370,737.00	0.0117	1.1683%	5,687.26
45.-	TEPETITLA DE LARDIZABAL	632,156.00	0.0054	0.5388%	2,622.85
46.-	TEPEYANCO	443,297.00	0.0038	0.3778%	1,839.26
47.-	TERRENA TE	301,747.00	0.0026	0.2572%	1,251.96
48.-	TETLA DE LA SOLIDARIDAD	5,971,738.00	0.0509	5.0898%	24,777.05
49.-	TETLA TLAHUCA	115,115.00	0.0010	0.0981%	477.62
50.-	TLAXCALA	24,084,752.00	0.2053	20.5277%	99,928.89
51.-	TLAXCO	1,722,468.00	0.0147	1.4681%	7,146.61
52.-	TOCATLÁN	163,254.00	0.0014	0.1391%	677.35
53.-	TOTOLAC	1,891,070.00	0.0161	1.6118%	7,846.15
54.-	TZOMPANTEPEC	626,208.00	0.0053	0.5337%	2,598.17
55.-	XALOTZOC	1,846,987.00	0.0157	1.5742%	7,663.25
56.-	XALTOCAN	893,361.00	0.0076	0.7614%	3,706.60
57.-	XICOHTZINCO	2,389,490.00	0.0204	2.0366%	9,914.12
58.-	YAUHQUEMEHCAN	4,440,369.00	0.0378	3.7846%	18,423.32
59.-	ZACATELCO	1,549,302.00	0.0132	1.3205%	6,428.13
60.-	ZITLALTEPEC DE T. S. S.	245,518.00	0.0021	0.2093%	1,018.67
<b>TOTALES</b>		<b>117,328,188.00</b>	<b>1.0000</b>	<b>100.0000%</b>	<b>486,800.76</b>





 <b>DETERMINACIÓN DEL FONDO RECAUDATORIO AGUA 10% (IV)</b>						
<b>DISTRIBUCIÓN DE GASOLINAS Y DIESEL</b>						
<b>9,736,015.20</b>						
<b>973,601.52</b>						
<b>JULIO - SEPTIEMBRE DE 2019</b>						
NO.	MUNICIPIO	DERECHOS DE AGUA 2018 (A)	DERECHOS DE AGUA 2017 (B)	DINAMICA DE CRECIMIENTO C=(A/B)	FACTOR DE DISTRIBUCIÓN D=C/TOTAL C	PARTICIPACIÓN F=(D*G5)
1.-	ACUAMANALA DE M. H.	381,588.00	94,088.00	4.0557	5.6807%	55,307.82
2.-	ATLIZAYANCA	703,534.00	362,219.00	1.9423	2.7206%	26,487.44
3.-	AMAXAC DE GRO.	640,103.00	604,125.00	1.0596	1.4841%	14,449.38
4.-	APETATITLAN DE A. C.	2,968,309.00	2,483,346.00	1.1953	1.6742%	16,300.39
5.-	ARIZACO	36,822,375.00	30,927,775.00	1.1906	1.6677%	16,236.38
6.-	ATLANGATEPEC	704,798.00	204,751.00	3.4422	4.8215%	46,942.34
7.-	BENITO JUAREZ	535,500.00	476,055.00	1.1249	1.5756%	15,340.11
8.-	CALPULALPAN	6,359,469.00	8,126,220.00	0.7826	1.0942%	10,672.31
9.-	CHAUTEMPAN	15,735,207.00	13,446,658.00	1.1702	1.6391%	15,958.21
10.-	CONTLA DE J. C.	1,245,648.00	939,723.00	1.3255	1.8567%	18,076.80
11.-	CUAPAXTLA	777,809.00	680,250.00	1.1434	1.6016%	15,593.03
12.-	CUAXOMULCO	708,621.00	769,105.00	0.9214	1.2905%	12,564.77
13.-	EL CARMEN TEQUEXQUITLA	465,760.00	713,232.00	0.6530	0.9147%	8,905.48
14.-	EMILIANO ZAPATA	207,044.00	194,768.00	1.0630	1.4890%	14,496.77
15.-	ESPAÑITA	1,146,566.00	999,676.00	1.1469	1.6065%	15,641.05
16.-	HUAMANTLA	21,181,913.00	24,062,118.00	0.8803	1.2330%	12,004.87
17.-	HUEYOTLIPAN	738,995.00	2,175,933.00	0.3396	0.4757%	4,631.50
18.-	IXTACUXTLA DE M. M.	305,658.00	301,480.00	1.0139	1.4201%	13,826.22
19.-	IXTENCO	571,990.00	1,266,681.00	0.4516	0.6325%	6,158.11
20.-	LA MAGDALENA TLALTELULCO	1,137,493.00	1,029,941.00	1.1044	1.5470%	15,061.30
21.-	LAZARO CARDENAS	104,996.00	190,809.00	0.5503	0.7708%	7,504.12
22.-	MAZATECOCHCO DE J. M. M.	699,500.00	778,713.00	0.8983	1.2582%	12,250.01
23.-	MUÑOZ DE D. A.	87,103.00	136,760.00	0.6369	0.8921%	8,685.61
24.-	NANACAMILPA DE M. A.	3,074,889.00	3,554,946.00	0.8650	1.2115%	11,795.67
25.-	NATIVITAS	1,398,762.00	1,022,015.00	1.3686	1.9170%	18,664.34
26.-	PANOTLA	1,952,626.00	1,462,819.00	1.3348	1.8697%	18,203.49
27.-	PAPALOTLA DE X.	1,153,687.00	977,204.00	1.1806	1.6537%	16,100.11
28.-	SANCTORUM DE L. C.	401,207.00	402,227.00	0.9975	1.3971%	13,602.64
29.-	SAN DAMIAN TEXOLOC	596,818.00	554,791.00	1.0758	1.5068%	14,670.29
30.-	SAN FCO. TETLANOHCAN	1,359,732.00	938,104.00	1.4494	2.0302%	19,766.44
31.-	SAN JERONIMO ZAQUALPAN	248,852.00	210,450.00	1.1825	1.6563%	16,125.69
32.-	SAN JOSE TEACALCO	571,722.00	495,498.00	1.1538	1.6162%	15,735.08
33.-	SAN JUAN HUACTZINCO	350,645.00	325,825.00	1.0762	1.5074%	14,676.05
34.-	SAN LORENZO AXOCOMANITLA	231,707.00	196,840.00	1.1771	1.6488%	16,052.84
35.-	SAN LUCAS TECOPILCO	564,735.00	339,435.00	1.6638	2.3304%	22,688.94
36.-	SAN PABLO DEL MONTE	6,414,522.00	5,982,649.00	1.0722	1.5018%	14,621.67
37.-	SANTA ANA NOPALUCAN	443,350.00	374,615.00	1.1835	1.6577%	16,139.41
38.-	SANTA APOLONIA TEACALCO	856,400.00	701,600.00	1.2206	1.7097%	16,646.13
39.-	SANTA CATARINA AYOMETLA	297,332.00	260,484.00	1.1415	1.5988%	15,566.35
40.-	SANTA CRUZ QUILHITLA	188,682.00	464,592.00	0.4061	0.5689%	5,538.41
41.-	SANTA CRUZ TLAXCALA	856,948.00	542,823.00	1.5787	2.2113%	21,528.92
42.-	SANTA ISABEL XILOXOXTLA	801,542.00	801,542.00	1.0000	1.4007%	13,637.23
43.-	TENANINGO	571,926.00	472,790.00	1.2097	1.6944%	16,496.72
44.-	TEOLOCHILCO	1,218,872.00	1,507,481.00	0.8085	1.1325%	11,026.36
45.-	TEPETITLA DE LARDIZABAL	555,688.00	506,685.00	1.0967	1.5362%	14,956.12
46.-	TEPEYANCO	249,060.00	284,184.00	0.8764	1.2276%	11,951.72
47.-	TERRENA TE	652,073.00	715,567.00	0.9113	1.2764%	12,427.16
48.-	TETLA DE LA SOLIDARIDAD	1,995,504.00	1,546,316.00	1.2905	1.8076%	17,598.69
49.-	TETLA TLAHUACA	469,751.00	432,960.00	1.0850	1.5197%	14,796.06
50.-	TLAXCALA	42,701,762.00	41,151,201.00	1.0377	1.4535%	14,151.07
51.-	TLAXCO	1,231,491.00	1,157,244.00	1.0642	1.4906%	14,512.17
52.-	TOCATLÁN	291,996.00	264,151.00	1.1054	1.5484%	15,074.77
53.-	TOTOLAC	1,247,814.00	931,276.00	1.3399	1.8768%	18,272.48
54.-	TZOMPANTEPEC	1,181,735.00	811,949.00	1.4554	2.0386%	19,848.03
55.-	XALOZTOC	935,710.00	1,245,689.00	0.7512	1.0521%	10,243.72
56.-	XALTOCAN	1,281,812.00	444,679.00	2.8826	4.0376%	39,310.07
57.-	XICOHTZINCO	1,188,112.00	814,332.00	1.4590	2.0436%	19,896.74
58.-	YAUHQUEMEHCAN	3,392,709.00	3,143,358.00	1.0793	1.5118%	14,719.02
59.-	ZACAHELCO	5,507,602.00	5,092,784.00	1.0815	1.5148%	14,748.01
60.-	ZITLALTEPEC DE T. S. S.	93,319.00	145,960.00	0.6393	0.8955%	8,718.91
<b>TOTALES</b>		<b>180,761,073.00</b>	<b>171,241,491.00</b>	<b>71.3929</b>	<b>100.0000%</b>	<b>973,601.52</b>





 <b>DETERMINACIÓN DEL FONDO NIVEL AGUA 5% (V)</b>					
DISTRIBUCIÓN DE GASOLINAS Y DIESEL		9,736,015.20			486,800.76
JULIO SEPTIEMBRE DE 2019					
NO.	MUNICIPIO	DERECHOS DE AGUA 2018 (A)	DINAMICA DE CRECIMIENTO B=(A/A)	FACTOR DE DISTRIBUCIÓN C=B/TOTALB	PARTICIPACIÓN D=C*F5
1.-	ACUAMANALA DE M. H.	381,588.00	0.0021	0.2111%	1,027.64
2.-	ATLTZAYANCA	703,534.00	0.0039	0.3892%	1,894.66
3.-	AMAXAC DE GRO.	640,103.00	0.0035	0.3541%	1,723.84
4.-	APETATITLAN DE A. C.	2,968,309.00	0.0164	1.6421%	7,993.84
5.-	APZACO	36,822,375.00	0.2037	20.3707%	99,164.94
6.-	ATLANGATEPEC	704,798.00	0.0039	0.3899%	1,898.06
7.-	BENITO JUAREZ	535,500.00	0.0030	0.2962%	1,442.13
8.-	CALPULALPAN	6,359,469.00	0.0352	3.5182%	17,126.44
9.-	CHIAUTEMPAN	15,735,207.00	0.0870	8.7050%	42,375.89
10.-	CONTLA DE J. C.	1,245,648.00	0.0069	0.6891%	3,354.61
11.-	CUAPAXTLA	777,809.00	0.0043	0.4303%	2,094.69
12.-	CUAXOMULCO	708,621.00	0.0039	0.3920%	1,908.36
13.-	EL CARMEN TEQUEXQUITLA	465,760.00	0.0026	0.2577%	1,254.32
14.-	EMILIANO ZAPATA	207,044.00	0.0011	0.1145%	557.58
15.-	ESPAÑITA	1,146,566.00	0.0063	0.6343%	3,087.77
16.-	HUAMANTLA	21,181,913.00	0.1172	11.7182%	57,044.20
17.-	HUEYOTLIPAN	738,995.00	0.0041	0.4088%	1,990.16
18.-	IXTACUIXTLA DE M. M.	305,658.00	0.0017	0.1691%	823.16
19.-	IXTENCO	571,990.00	0.0032	0.3164%	1,540.40
20.-	LA MAGDALENA TLALTELULCO	1,137,493.00	0.0063	0.6293%	3,063.34
21.-	LAZARO CARDENAS	104,996.00	0.0006	0.0581%	282.76
22.-	MAZATECOCHCO DE J. M. M.	699,500.00	0.0039	0.3870%	1,883.80
23.-	MUÑOZ DE D. A.	87,103.00	0.0005	0.0482%	234.57
24.-	NANACAMILPA DE M. A.	3,074,889.00	0.0170	1.7011%	8,280.87
25.-	NATIVITAS	1,398,762.00	0.0077	0.7738%	3,766.95
26.-	PANOTLA	1,952,626.00	0.0108	1.0802%	5,258.54
27.-	PAPALOTLA DE X.	1,153,687.00	0.0064	0.6382%	3,106.95
28.-	SANCTORUM DEL. C.	401,207.00	0.0022	0.2220%	1,080.48
29.-	SAN DAMIAN TEXOLOC	596,818.00	0.0033	0.3302%	1,607.27
30.-	SAN FCO. TETLANOHCAN	1,359,732.00	0.0075	0.7522%	3,661.84
31.-	SAN JERONIMO ZACUALPAN	248,852.00	0.0014	0.1377%	670.17
32.-	SAN JOSE TEACALCO	571,722.00	0.0032	0.3163%	1,539.68
33.-	SAN JUAN HUACTZINCO	350,645.00	0.0019	0.1940%	944.31
34.-	SAN LORENZO AXOCOMANITLA	231,707.00	0.0013	0.1282%	624.00
35.-	SAN LUCAS TECOPILCO	564,735.00	0.0031	0.3124%	1,520.87
36.-	SAN PABLO DEL MONTE	6,414,522.00	0.0355	3.5486%	17,274.70
37.-	SANTA ANA NOPALUCAN	443,350.00	0.0025	0.2453%	1,193.97
38.-	SANTA APOLONIA TEACALCO	856,400.00	0.0047	0.4738%	2,306.34
39.-	SANTA CATARINA AYOMETLA	297,332.00	0.0016	0.1645%	800.73
40.-	SANTA CRUZ QUILEHTLA	188,682.00	0.0010	0.1044%	508.13
41.-	SANTA CRUZ TLAXCALA	656,948.00	0.0047	0.4741%	2,307.81
42.-	SANTA ISABEL XILOXOTLA	801,542.00	0.0044	0.4434%	2,158.60
43.-	TENANCINGO	571,926.00	0.0032	0.3164%	1,540.23
44.-	TEOLOCHOLCO	1,218,872.00	0.0067	0.6743%	3,282.50
45.-	TEPETITLA DE LARDIZABAL	555,688.00	0.0031	0.3074%	1,496.50
46.-	TEPEYANCO	249,060.00	0.0014	0.1378%	670.73
47.-	TERRENA TE	652,073.00	0.0036	0.3607%	1,756.07
48.-	TETLA DE LA SOLIDARIDAD	1,995,504.00	0.0110	1.1039%	5,374.02
49.-	TETLA TLAHUCA	469,751.00	0.0026	0.2599%	1,265.07
50.-	TLAXCALA	42,701,762.00	0.2362	23.6233%	114,998.49
51.-	TLAXCO	1,231,491.00	0.0068	0.6813%	3,316.48
52.-	TOCATLÁN	291,996.00	0.0016	0.1615%	786.36
53.-	TOTOLAC	1,247,814.00	0.0069	0.6903%	3,360.44
54.-	TZOMPANTEPEC	1,181,735.00	0.0065	0.6538%	3,182.49
55.-	XALOZTOC	935,710.00	0.0052	0.5177%	2,519.92
56.-	XALTOCAN	1,281,812.00	0.0071	0.7091%	3,452.00
57.-	XICOHTZINCO	1,188,112.00	0.0066	0.6573%	3,199.66
58.-	YAUHQUEMEHCAN	3,392,709.00	0.0188	1.8769%	9,136.78
59.-	ZACATELCO	5,507,602.00	0.0305	3.0469%	14,832.31
60.-	ZITLALTEPEC DE T. S. S.	93,319.00	0.0005	0.0516%	251.31
<b>TOTALES</b>		<b>180,761,073.00</b>	<b>1.0000</b>	<b>100.0000%</b>	<b>486,800.76</b>



		<b>TOTAL GASOLINAS Y DIESEL</b>					
<b>JULIO SEPTIEMBRE DE 2019</b>							
	MUNICIPIO	PARTICIPACION FONDO I (A)	PARTICIPACION FONDO II (B)	PARTICIPACION FONDO III (C)	PARTICIPACION FONDO IV (D)	PARTICIPACION FONDO V (E)	TOTAL A DISTRIB. DE JUL-SEP 2019
1.-	ACUAMANALA DE M. H.	31,724.26	26,267.00	3,296.87	55,307.82	1,027.64	117,623.59
2.-	ATLTZAYANCA	91,949.47	11,491.90	3,277.22	26,487.44	1,894.66	135,100.70
3.-	AMAXAC DE GRO.	59,668.37	14,749.62	2,569.70	14,449.38	1,723.84	93,160.90
4.-	APETATITLAN DE A. C.	81,765.59	14,756.52	7,938.19	16,300.39	7,993.84	128,754.52
5.-	ARZACO	420,976.85	17,378.39	103,738.68	16,236.38	99,164.94	657,495.23
6.-	ATLANGATEPEC	35,322.35	19,716.74	1,609.85	46,942.34	1,898.06	105,489.34
7.-	BENITO JUAREZ	32,329.29	18,192.68	644.33	15,340.11	1,442.13	67,948.55
8.-	CALPULALPAN	259,068.03	22,136.39	20,508.41	10,672.31	17,126.44	329,511.58
9.-	CHIAUTEMPAN	374,860.22	13,307.31	16,502.14	15,958.21	42,375.89	463,003.77
10.-	CONTLA DE J. C.	205,230.50	15,174.78	3,426.61	18,076.80	3,354.61	245,263.30
11.-	CUAPAXTLA	82,118.97	11,234.00	1,229.80	15,593.03	2,094.69	112,270.49
12.-	CUAXOMULCO	28,227.89	14,872.86	1,199.78	12,564.77	1,908.36	58,773.66
13.-	EL CARMEN TEQUEXQUITLA	92,409.94	11,369.35	2,508.01	8,905.48	1,254.32	116,447.12
14.-	EMILIANO ZAPATA	24,420.98	23,626.70	606.90	14,496.77	557.58	63,708.93
15.-	ESPAÑITA	46,411.11	13,009.89	1,279.43	15,641.05	3,087.77	79,429.25
16.-	HUAMANTLA	497,345.30	21,811.15	38,341.05	12,004.87	57,044.20	626,546.58
17.-	HUEYOTLIPAN	78,038.99	12,303.06	1,315.91	4,631.50	1,990.16	98,279.62
18.-	IXTACUXTLA DE M. M.	205,198.37	19,104.58	9,479.37	13,826.22	823.16	248,431.70
19.-	IXTENCO	37,908.48	7,447.53	472.45	6,158.11	1,540.40	53,526.97
20.-	LA MAGDALENA TLATELULCO	101,051.79	16,079.29	4,130.09	15,061.30	3,063.34	139,385.81
21.-	LAZARO CARDENAS	16,614.41	10,747.41	225.69	7,504.12	282.76	35,374.39
22.-	MAZATECOCHCO DE J. M. M.	58,367.28	14,603.01	972.82	12,250.01	1,883.80	88,076.91
23.-	MUÑOZ DE D. A.	25,052.79	10,340.23	371.41	8,685.61	234.57	44,684.61
24.-	NANACAMILPA DE M. A.	96,993.23	26,150.81	9,483.92	11,795.67	8,280.87	152,704.49
25.-	NATIVITAS	134,141.39	16,870.93	2,151.62	18,664.34	3,766.95	175,595.24
26.-	PANOTLA	145,390.79	19,437.26	8,873.70	18,203.49	5,258.54	197,163.78
27.-	PAPALOTLA DE X.	162,578.11	14,272.35	13,809.25	16,100.11	3,106.95	209,866.77
28.-	SANCTORUM DE L. C.	50,812.35	14,451.78	1,879.69	13,602.64	1,080.48	81,826.95
29.-	SAN DAMIAN TEXOLOCO	29,818.12	21,540.97	737.73	14,670.29	1,607.27	68,374.38
30.-	SAN FCO. TETLANOHCAN	58,415.46	17,311.62	648.75	19,766.44	3,661.84	99,804.12
31.-	SAN JERONIMO ZACUALPAN	20,169.67	19,213.75	335.68	16,125.69	670.17	56,514.96
32.-	SAN JOSE TEACALCO	31,713.55	19,232.22	405.35	15,735.08	1,539.68	68,625.88
33.-	SAN JUAN HUACTZINCO	40,216.18	16,511.01	719.81	14,676.05	944.31	73,067.36
34.-	SAN LORENZO AXOCOMANTLA	30,080.48	14,363.58	521.47	16,052.84	624.00	61,642.38
35.-	SAN LUCAS TEDOPILCO	16,764.33	19,717.69	870.23	22,688.94	1,520.87	61,562.05
36.-	SAN PABLO DEL MONTE	413,577.20	19,352.42	5,913.45	14,621.67	17,274.70	470,739.45
37.-	SANTA ANA NOPALUCAN	41,619.01	9,102.37	304.66	16,139.41	1,193.97	68,359.42
38.-	SANTA APOLONIA TEACALCO	24,410.28	15,655.65	218.50	16,646.13	2,306.34	59,236.88
39.-	SANTA CATARINA AYOMETLA	47,208.90	10,990.57	559.55	15,566.35	800.73	75,126.10
40.-	SANTA CRUZ QUILEHTLA	38,385.01	6,773.27	447.10	5,538.41	508.13	51,651.91
41.-	SANTA CRUZ TLAXCALA	108,381.84	13,524.56	7,025.79	21,528.92	2,307.81	152,768.92
42.-	SANTA ISABEL XILOXOXTLA	26,728.69	25,960.19	2,353.48	13,637.23	2,158.60	70,838.18
43.-	TENANCINGO	68,717.15	15,429.00	1,889.04	16,496.72	1,540.23	104,072.14
44.-	TEOLOCHOLCO	130,537.95	18,726.56	5,687.26	11,026.36	3,282.50	169,260.63
45.-	TEPETITLA DE LARDIZABAL	112,761.66	16,460.29	2,622.85	14,956.12	1,496.50	148,297.42
46.-	TEPEYANCO	64,503.31	14,102.40	1,839.26	11,951.72	670.73	93,067.43
47.-	TERRENATE	78,954.58	12,064.05	1,251.96	12,427.16	1,756.07	106,453.82
48.-	TETLA DE LA SOLIDARIDAD	174,619.94	16,954.66	24,777.05	17,598.69	5,374.02	239,324.36
49.-	TETLATLAHUCA	71,822.64	20,660.46	477.62	14,796.06	1,265.07	109,021.84
50.-	TLAXCALA	508,932.01	17,469.47	99,928.89	14,151.07	114,998.49	755,479.93
51.-	TLAXCO	227,750.70	17,014.63	7,146.61	14,512.17	3,316.48	269,740.60
52.-	TOCATLÁN	31,285.20	13,808.03	677.35	15,074.77	786.36	61,631.71
53.-	TOTOLAC	116,798.80	15,476.65	7,846.15	18,272.48	3,360.44	161,754.53
54.-	TZOMPANTEPEC	87,591.07	12,838.04	2,598.17	19,848.03	3,182.49	126,057.79
55.-	XALOZTOC	127,994.65	15,115.88	7,663.25	10,243.72	2,519.92	163,537.42
56.-	XALTOCAN	54,951.23	17,936.02	3,706.60	39,310.07	3,452.00	119,355.92
57.-	XICOHITZINCO	72,973.82	25,996.36	9,914.12	19,896.74	3,199.66	131,980.70
58.-	YAUHQUEMEHCAN	205,048.45	15,954.52	18,423.32	14,719.02	9,136.78	263,282.09
59.-	ZACATELCO	228,553.85	15,029.81	6,428.13	14,748.01	14,832.31	279,592.12
60.-	ZITLALTEPEC DE T. S. S.	47,947.80	12,411.31	1,018.67	8,718.91	251.31	70,348.00
<b>TOTAL:</b>		<b>6,815,210.64</b>	<b>973,601.52</b>	<b>486,800.76</b>	<b>973,601.52</b>	<b>486,800.76</b>	<b>9,736,015.20</b>



 					
<b>CONCILIACION DE PARTICIPACIONES A MUNICIPIOS JUL-SEP 2019</b>					
NO.	MUNICIPIO	TOTAL DE PARTICIPACIONES FORMULA	TOTAL DE PARTICIPACIONES CALENDARIO	AJUSTE JUL SEP 2019	%
1.-	ACUAMANALA DE M. H.	117,623.59	63,032.53	54,591.06	86.61%
2.-	ATLIZAYANCA	135,100.70	191,616.58	-56,515.88	-29.49%
3.-	AMAXAC DE GRO.	93,160.90	89,828.87	3,332.03	3.71%
4.-	APETA TITLAN DE A. C.	128,754.52	129,107.23	-352.71	-0.27%
5.-	APIZACO	657,495.23	614,618.73	42,876.50	6.98%
6.-	ATLANGATEPEC	105,489.34	61,666.47	43,822.87	71.06%
7.-	BENITO JUAREZ	67,948.55	57,043.78	10,904.77	19.12%
8.-	CALPULALPAN	329,511.58	308,934.01	20,577.57	6.66%
9.-	CHIAUTEMPAN	463,003.77	440,904.96	22,098.81	5.01%
10.-	CONTLA DE J. C.	245,263.30	237,662.15	7,601.15	3.20%
11.-	CUAPIXTLA	112,270.49	101,830.29	10,440.20	10.25%
12.-	CUAXOMULCO	58,773.66	86,073.43	-27,299.77	-31.72%
13.-	EL CARMEN TEQUEXQUITLA	116,447.12	125,931.23	-9,484.11	-7.53%
14.-	EMILIANO ZAPATA	63,708.93	48,287.12	15,421.81	31.94%
15.-	ESPAÑITA	79,429.25	108,072.86	-28,643.61	-26.50%
16.-	HUAMANTLA	626,546.58	598,857.00	27,689.58	4.62%
17.-	HUEYOTLIPAN	98,279.62	109,121.90	-10,842.28	-9.94%
18.-	IXTACUXTLA DE M. M.	248,431.70	226,556.16	21,875.54	9.66%
19.-	IXTENCO	53,526.97	61,403.84	-7,876.87	-12.83%
20.-	LA MAGDALENA TLALTELULCO	139,385.81	134,139.19	5,246.62	3.91%
21.-	LAZARO CARDENAS	35,374.39	58,863.33	-23,488.94	-39.90%
22.-	MAZATECOCHCO DE J. M. M.	88,076.91	94,824.23	-6,747.32	-7.12%
23.-	MUÑOZ DE D. A.	44,684.61	37,191.76	7,492.85	20.15%
24.-	NANACAMILPA DE M. A.	152,704.49	141,160.35	11,544.14	8.18%
25.-	NATIVITAS	175,595.24	222,007.61	-46,412.37	-20.91%
26.-	PANOTLA	197,163.78	187,837.69	9,326.09	4.96%
27.-	PAPALOTLA DE X.	209,866.77	197,443.21	12,423.56	6.29%
28.-	SANCTORUM DE L. C.	81,826.95	76,071.80	5,755.15	7.57%
29.-	SAN DAMIAN TEXOLOC	68,374.38	62,084.31	6,290.07	10.13%
30.-	SAN FCO. TETLANOHCAN	99,804.12	82,156.22	17,647.90	21.48%
31.-	SAN JERONIMO ZACUALPAN	56,514.96	35,281.09	21,233.87	60.18%
32.-	SAN JOSE TEACALCO	68,625.88	49,659.65	18,966.23	38.19%
33.-	SAN JUAN HUAQTZINCO	73,067.36	64,589.32	8,478.04	13.13%
34.-	SAN LORENZO AXOCOMANITLA	61,642.38	56,532.90	5,109.48	9.04%
35.-	SAN LUCAS TECOPILOCO	61,562.05	54,150.16	7,411.89	13.69%
36.-	SAN PABLO DEL MONTE	470,739.45	440,874.06	29,865.39	6.77%
37.-	SANTA ANA NOPALUCAN	68,359.42	98,408.62	-30,049.20	-30.54%
38.-	SANTA APOLONIA TEACALCO	59,236.88	94,323.22	-35,086.34	-37.20%
39.-	SANTA CATARINA AYOMETLA	75,126.10	74,192.67	933.43	1.26%
40.-	SANTA CRUZ QUILEHTLA	51,651.91	88,899.15	-37,247.24	-41.90%
41.-	SANTA CRUZ TLAXCALA	152,768.92	147,203.81	5,565.11	3.78%
42.-	SANTA ISABEL XILOXOXTLA	70,838.18	55,698.82	15,139.36	27.18%
43.-	TENANCINGO	104,072.14	103,443.17	628.97	0.61%
44.-	TEOLOCHILCO	169,260.63	158,064.82	11,195.81	7.08%
45.-	TEPETITLA DE LARDIZABAL	148,297.42	137,995.29	10,302.13	7.47%
46.-	TEPEYANCO	93,067.43	92,537.16	530.27	0.57%
47.-	TERRENATE	106,453.82	155,442.37	-48,988.55	-31.52%
48.-	TETLA DE LA SOLIDARIDAD	239,324.36	216,119.66	23,204.70	10.74%
49.-	TETLA TLAHUCA	109,021.84	87,971.86	21,049.98	23.93%
50.-	TLAXCALA	755,479.93	715,278.90	40,201.03	5.62%
51.-	TLAXCO	269,740.60	250,956.64	18,783.96	7.48%
52.-	TOCATLAN	61,631.71	56,456.13	5,175.58	9.17%
53.-	TOTOLAC	161,754.53	142,693.46	19,061.07	13.36%
54.-	TZOMPANTEPEC	126,057.79	106,575.23	19,482.56	18.28%
55.-	XALOZTOC	163,537.42	155,793.65	7,743.77	4.97%
56.-	XALTOCAN	119,355.92	67,122.98	52,232.94	77.82%
57.-	XICOHTZINCO	131,980.70	97,753.59	34,227.11	35.01%
58.-	YAUHQUEMEHCAN	263,282.09	252,644.03	10,638.06	4.21%
59.-	ZACATELCO	279,592.12	262,000.25	17,591.87	6.71%
60.-	ZITLALTEPEC DE T. S. S.	70,348.00	71,949.44	-1,601.44	-2.23%
<b>TOTAL</b>		<b>9,736,015.20</b>	<b>9,344,940.94</b>	<b>391,074.26</b>	<b>4.18%</b>

Las cifras pueden no coincidir debido al redondeo



\* \* \* \* \*

***PUBLICACIONES OFICIALES***

\* \* \* \* \*



El Periódico Oficial del Estado de Tlaxcala es integrante activo de la Red de Publicaciones Oficiales Mexicanas (REPOMEX) y de la Red de Boletines Oficiales Americanos (REDBOA).

