

No. FORMATOS PRESUPUESTALES

1.- Resumen por Capítulo	PP-FM-0J-00
2.- Resumen Económico	PP-FM-0K-00
3.- Resumen por Proyecto	PP-FM-0L-00
4.- Concentrado Proyectos	PP-FM-0M-00
5.- Resumen por Partida	PP-FM-0N-00
6.- Presupuesto Proyecto - Partida	PP-FM-0O-03
7.- Análisis Programático - Presupuestal	PP-FM-0P-00
8.- Análisis de presupuesto de Egresos	PP-FM-0Q-01
9.- Plantilla de Personal	PP-FM-0R-00
10.- Desglose de Concepto por Partida	PP-FM-0S-00
11.- Fuente de Financiamiento	PP-FM-0T-01
12.- Proyecto Partida Calendarizado	PP-FM-0U-01
13.- Resumen Faltantes por Partida	PP-FM-1N-01
14.- Proyectos Nuevos	PP-FM-1O-00
15.- Presupuestación con perspectiva de derechos de la infancia	PP-FM-1P-00

Dependencia o entidad:

61. Tribunal de Conciliación y Arbitraje del Estado

Capítulo	Descripción	Presupuesto autorizado 2018	Propuesta de presupuesto 2019	Diferencia	Justificación
1000	Servicios Personales	9,981,848.70	12,585,829.51	2,603,980.81	Se presenta una propuesta con un incremento de \$ 4,480,055.62 (Cuatro millones cuatrocientos ochenta mil cincuenta y cinco pesos 62/100 M.N.) que tiene como fin último contribuir a mejorar el servicio de atención a la resolución final de conflictos de carácter laboral, mejora que se traduce en atención eficaz, eficiente con alto grado de calidez, sin menoscabar el tiempo de los actores que intervienen en el proceso resolutorio del conflicto. De igual manera el incremento previamente mencionado, deriva de la creación de plazas dentro de la plantilla de personal, así como la necesidad de equipamiento en las diversas áreas, como en la imperante necesidad de suministrar los recursos básicos para el correcto funcionamiento de las áreas propias de este Tribunal. lo antes citado refiere a las necesidades propias en el desempeño de las funciones de mediación, sin embargo, es importante puntualizar que existen factores externos que justifican de igual manera este incremento como lo son: la inflación, el aumento de demandas y acuerdos, la transición de una administración a otra, entre otros; factores de los cuales depende este Organismo Autónomo y que se encuentran lejos de nuestra manipulación.
2000	Materiales y Suministros	529,050.00	814,500.00	285,450.00	
3000	Servicios Generales	923,796.64	781,917.37	141,879.27	
4000	Transferencias, Asignaciones, Subsidios y Otras Ayudas	-	1,501,443.84	1,501,443.84	
5000	Bienes Muebles, Inmuebles e Intangibles	126,109.24	357,169.48	231,060.24	
6000	Inversión Pública	-	-	-	
7000	Inversiones Financieras y Otras Provisiones	-	-	-	
8000	Participaciones y Aportaciones	-	-	-	
9000	Deuda Pública	-	-	-	

Total

16,040,860.20


4,480,055.62

Elaboró

 Adel Cárdenas Rivera

Responsable del proyecto

 Johancy Aquihualán Denicia
 Directora Administrativa

Autorizó

 Miguel Ángel Tlaxate Hernández



Los titulares de las dependencias y entidades o instituciones que reciban recursos estatales parados o pagados, son directamente responsables de la ejecución de los mismos.

Dependencia o Entidad:

61. Tribunal de Conciliación y Arbitraje del Estado

Capítulo	Descripción	Presupuesto Original Autorizado 2018	Presupuesto Modificado 2018	Expectativa de Cierre 2018	Proyecto de Presupuesto 2019
1000	Servicios Personales	9,981,848.70	9,981,848.70	10,439,522.67	12,585,829.51
2000	Materiales y Suministros	529,050.00	529,050.00	850,910.00	814,500.00
3000	Servicios Generales	923,796.64	923,796.64	911,950.00	781,917.37
4000	Transferencias, Asignaciones, Subsidios y Otras Ayudas	-	-	-	1,501,443.84
5000	Bienes Muebles, Inmuebles e Intangibles	126,109.24	126,109.24	310,000.00	357,169.48
6000	Inversión Pública	-	-	-	-
7000	Inversiones Financieras y Otras Provisiones	-	-	-	-
8000	Participaciones y Aportaciones	-	-	-	-
9000	Deuda Pública	-	-	-	-
Total		11,560,804.58	11,560,804.58	12,512,382.67	16,040,860.20

Observaciones

Elaboró

Audiel Sanluis-Rivera
Auxiliar Contable

Responsable del proyecto

Johancy Aquilaha Benítez
Directora Administrativa

AutORIZÓ

Miguel Ángel Tapale Hernández
Presidente del Tribunal de Conciliación y Arbitraje del Estado de Tlaxcala



Los titulares de las dependencias y entidades o instituciones que reciban recursos estatales federales o totalmente, serán directamente responsables de la tramitación de sus proyectos.

Dependencia o entidad:		61. Tribunal de Conciliación y Arbitraje del Estado			
Número de Proyecto	Descripción	Presupuesto Autorizado 2018	Propuesta de Presupuesto 2019	Diferencia	Justificación
120/3C	Procuración e Impartación de Justicia	11,560,804.58	16,040,860.20	4,480,055.62	Se presenta una propuesta con un incremento de \$ 4,480,055.62 (Cuatro millones cuatrocientos ochenta mil cincuenta y cinco pesos 62/100 M.N.) que tiene como fin último contribuir a mejorar el servicio de atención a la resolución final de conflictos de carácter laboral, mejora que se traduce en atención eficaz, eficiente con alto grado de calidez, sin menoscabar el tiempo de los actores que intervienen en el proceso resolutorio del conflicto. De igual manera el incremento previamente mencionado, deriva de la creación de plazas dentro de la plantilla de personal, así como la necesidad de equipamiento en las diversas áreas, como en la imperante necesidad de suministrar los recursos básicos para el correcto funcionamiento de las áreas propias de este Tribunal; lo antes citado refiere a las necesidades propias en el desempeño de las funciones de mediación, sin embargo, es importante puntualizar que existen factores externos que justifican de igual manera este incremento como lo son: la inflación, el aumento de demandas y acuerdos, la transición de una administración a otra, entre otros; factores de los cuales depende este Organismo Autónomo y que se encuentran lejos de nuestra manipulación.

Total proyecto

11,560,804.58



4,480,055.62

Autorizó
 Miguel Ángel Tapale Hernández
 Presidente del Tribunal de Conciliación y Arbitraje del Estado de Tlaxcala

Elaboró

Responsable del proyecto
 Johancy Aquihual Dehicia
 Directora Administrativa

Auxiliar Contable
 Audiel Samuils Rivera

Los titulares de las dependencias y entidades o instituciones que reciben recursos estatales por el o totalmente o parcialmente serán directamente responsables de la formalización de sus proyectos.

Dependencia o entidad:

61. Tribunal de Conciliación y Arbitraje del Estado

Partida	Descripción	Importe total	No. 1	N.....
1131	SUELDOS A FUNCIONARIOS	2,594,931.96	2,594,931.96	
1132	SUELDOS AL PERSONAL	5,746,422.96	5,746,422.96	
1321	PRIMA VACACIONAL A FUNCIONARIOS	129,746.61	129,746.61	
1322	PRIMA VACACIONAL AL PERSONAL	287,321.16	287,321.16	
1326	GRATIFICACIÓN FIN DE AÑO FUNCIONARIOS	288,325.78	288,325.78	
1327	GRATIFICACIÓN FIN DE AÑO AL PERSONAL	638,491.41	638,491.41	
1341	COMPENSACIONES Y OTRAS PRESTACIONES A FUNCIONARIOS	181,645.20	181,645.20	
1342	COMPENSACIONES AL PERSONAL	939,607.92	939,607.92	
1522	INDEMNIZACIÓN Y LIQUIDACIÓN AL PERSONAL	337,245.47	337,245.47	
1549	INCENTIVO AL AHORRO DE LOS FUNCIONARIOS	172,995.36	172,995.36	
154A	INCENTIVO AL AHORRO DEL PERSONAL	383,095.68	383,095.68	
154K	SERVICIO MÉDICO A FUNCIONARIOS	50,000.00	50,000.00	
154L	SERVICIO MÉDICO AL PERSONAL	80,000.00	80,000.00	
1591	CUOTAS DESPENSA A FUNCIONARIOS	67,200.00	67,200.00	
1592	CUOTAS DESPENSA AL PERSONAL	688,800.00	688,800.00	
	TOTAL CAPÍTULO 1000	12,585,829.51	12,585,829.51	0
2111	MATERIALES, ÚTILES Y EQUIPOS MENORES DE OFICINA	150,000.00	150,000.00	
2141	MATERIALES, ÚTILES Y EQUIPOS MENORES DE TECNOLOGÍAS DE LA INFORMACIÓN Y COMUNICACIONES	151,100.00	151,100.00	
2151	MATERIAL IMPRESO E INFORMACIÓN DIGITAL	100,000.00	100,000.00	
2161	MATERIAL DE LIMPIEZA	17,000.00	17,000.00	
2171	MATERIALES Y ÚTILES DE ENSEÑANZA			
2211	PRODUCTOS ALIMENTICIOS PARA PERSONAS	40,000.00	40,000.00	
2231	UTENSILIOS PARA EL SERVICIO DE ALIMENTACIÓN	6,000.00	6,000.00	
2461	MATERIAL ELÉCTRICO Y ELECTRÓNICO	6,000.00	6,000.00	
2491	OTROS MATERIALES Y ARTÍCULOS DE CONSTRUCCIÓN Y REPARACIÓN	12,000.00	12,000.00	
2531	MEDICINAS Y PRODUCTOS FARMACÉUTICOS	5,000.00	5,000.00	
2591	OTROS PRODUCTOS QUÍMICOS	2,400.00	2,400.00	
2611	COMBUSTIBLES, LUBRICANTES Y ADITIVOS	220,000.00	220,000.00	
2921	REFACCIONES Y ACCESORIOS MENORES DE EDIFICIOS	3,000.00	3,000.00	
2941	REFACCIONES Y ACCESORIOS MENORES DE EQUIPO DE CÓMPUTO Y TECNOLOGÍAS DE LA INFORMACIÓN	60,000.00	60,000.00	
2961	REFACCIONES Y ACCESORIOS MENORES DE EQUIPO DE TRANSPORTE	24,000.00	24,000.00	
2981	REFACCIONES Y ACCESORIOS MENORES DE MAQUINARIA Y OTROS EQUIPOS	6,000.00	6,000.00	
2991	REFACCIONES Y OTROS ACCESORIOS MENORES DE OTROS BIENES MUEBLES	12,000.00	12,000.00	

TOTAL CAPÍTULO 2000 **814,500.00** **814,500.00** **0**

3111	ENERGÍA ELÉCTRICA	36,000.00	36,000.00
3131	AGUA	7,200.00	7,200.00
3141	TELEFONÍA TRADICIONAL	9,600.00	9,600.00
3171	SERVICIOS DE ACCESO DE INTERNET, REDES Y PROCESAMIENTO DE INFORMACIÓN	19,753.79	19,753.79
3181	SERVICIOS POSTALES Y TELEGRÁFICOS	4,000.00	4,000.00
3331	SERVICIOS DE CONSULTORÍA ADMINISTRATIVA, PROCESOS, TÉCNICA Y EN TECNOLOGÍAS DE LA INFORMACIÓN	7,200.00	7,200.00
3341	SERVICIOS DE CAPACITACIÓN	10,000.00	10,000.00
3361	SERVICIOS DE APOYO ADMINISTRATIVO, TRADUCCIÓN, FOTOCOPIADO E IMPRESIÓN	2,000.00	2,000.00
3451	SEGURO DE BIENES PATRIMONIALES	48,000.00	48,000.00
3481	COMISIONES POR VENTAS	49,200.00	49,200.00
3491	SERVICIOS FINANCIEROS, BANCARIOS Y COMERCIALES INTEGRALES	10,800.00	10,800.00
3511	CONSERVACIÓN Y MANTENIMIENTO MENOR DE INMUEBLES	6,000.00	6,000.00
3531	INSTALACIÓN, REPARACIÓN Y MANTENIMIENTO DE EQUIPO DE CÓMPUTO Y TECNOLOGÍA DE LA INFORMACIÓN	40,000.00	40,000.00
3551	REPARACIÓN Y MANTENIMIENTO DE EQUIPO DE TRANSPORTE	62,163.58	62,163.58
3591	SERVICIOS DE JARDINERÍA Y FUMIGACIÓN	4,000.00	4,000.00
3691	OTROS SERVICIOS DE INFORMACIÓN	9,000.00	9,000.00
3711	PASAJES AÉREOS	6,000.00	6,000.00
3751	VIÁTICOS EN EL PAÍS	3,000.00	3,000.00
3761	VIÁTICOS EN EL EXTRANJERO	21,000.00	21,000.00
3821	GASTOS DE ORDEN SOCIAL Y CULTURAL	120,000.00	120,000.00
3851	GASTOS DE REPRESENTACIÓN	84,000.00	84,000.00
3921	IMPUESTOS Y DERECHOS	8,500.00	8,500.00
3981	IMPUESTOS SOBRE NOMINAS Y OTROS QUE SE DERIVEN DE UNA RELACIÓN LABORAL	208,000.00	208,000.00
3991	OTROS SERVICIOS GENERALES	6,500.00	6,500.00

TOTAL CAPÍTULO 3000 **781,917.37** **781,917.37** **0**

4511 PENSIONES 1,501,443.84 1,501,443.84

TOTAL CAPÍTULO 4000 **1,501,443.84** **1,501,443.84** **0**

5111 MUEBLES DE OFICINA Y ESTANTERÍA 40,000.00 40,000.00

5151 EQUIPO DE CÓMPUTO Y DE TECNOLOGÍAS DE LA INFORMACIÓN 103,000.00 103,000.00

5411 VEHICULOS Y EQUIPO TERRESTRE 214,169.48 214,169.48

TOTAL CAPÍTULO 5000 **357,159.48** **357,159.48** **0**

TOTAL ANUAL **16,040,860.20** **16,040,860.20**

Elaboró

 Audiel Santis Rivera
 Auxiliar Contable

Responsable del proyecto
 Johancy Aquilahuatl Dehesa
 Directora Administrativa



Miguel Ángel Trapatte Hernández
 Autorizó
 Presidente del Tribunal de Conciliación y Arbitraje del Estado de Tlaxcala

Dependencia o entidad:

61. Tribunal de Conciliación y Arbitraje del Estado

Partida	Descripción	Presupuesto Autorizado 2018	Propuesta de Presupuesto 2019	Diferencia	Justificación
1131	SUELDOS A FUNCIONARIOS	2,283,540.00	2,594,931.96	311,391.96	Se presenta una propuesta con un incremento de \$ 4,480,055.62 (Cuatro millones cuatrocientos ochenta mil quinientos ochenta y cinco pesos 62/100 M.N.) que tiene como fin último contribuir a mejorar el servicio de atención a la resolución final de conflictos de carácter laboral, mejora que se traduce en atención eficaz, eficiente con alto grado de calidez, sin menoscabar el tiempo de los actores que intervienen en el proceso resolutorio del conflicto. De igual manera el incremento previamente mencionado, deriva de la creación de plazas dentro de la plantilla de personal, así como la necesidad de equipamiento en las diversas áreas, como en la imperante necesidad de suministrar los recursos básicos para el correcto funcionamiento de las áreas propias de este Tribunal; lo antes citado refiere a las necesidades propias en el desempeño de las funciones de mediación, sin embargo, es importante puntualizar que existen factores externos que justifican de igual manera este incremento como lo son: la inflación, el aumento de demandas y acuerdos, la transición de una administración a otra, entre otros; factores de los cuales depende este Organismo Autónomo y que se encuentran lejos de nuestra manipulación.
1132	SUELDOS AL PERSONAL	4,358,388.00	5,746,422.96	1,388,034.96	
1321	PRIMA VACACIONAL A FUNCIONARIOS	114,177.00	129,746.61	15,569.61	
1322	PRIMA VACACIONAL AL PERSONAL	217,919.40	287,321.16	69,401.76	
1326	GRATIFICACIÓN FIN DE AÑO FUNCIONARIOS	253,726.67	288,325.78	34,599.11	
1327	GRATIFICACIÓN FIN DE AÑO AL PERSONAL	484,265.33	638,491.41	154,226.08	
1341	COMPENSACIONES Y OTRAS PRESTACIONES A FUNCIONARIOS	310,815.13	181,645.20	-129,169.93	
1342	COMPENSACIONES AL PERSONAL	1,095,504.99	939,607.92	-155,897.07	
1522	INDEMNIZACIÓN Y LIQUIDACIÓN AL PERSONAL	100,000.00	337,245.47	237,245.47	
1549	INCENTIVO AL AHORRO DE LOS FUNCIONARIOS	-	172,995.36	172,995.36	
154A	INCENTIVO AL AHORRO DEL PERSONAL	-	383,095.68	383,095.68	
154K	SERVICIO MÉDICO A FUNCIONARIOS	48,309.54	50,000.00	1,690.46	
154L	SERVICIO MÉDICO AL PERSONAL	76,802.64	80,000.00	3,197.36	
1591	CUOTAS DESPENSA A FUNCIONARIOS	67,200.00	67,200.00	0.00	
1592	CUOTAS DESPENSA AL PERSONAL	571,200.00	688,800.00	117,600.00	
2111	MATERIALES, ÚTILES Y EQUIPOS MENORES DE OFICINA	115,000.00	150,000.00	35,000.00	
2141	MATERIALES, ÚTILES Y EQUIPOS MENORES DE TECNOLOGÍAS DE LA INFORMACIÓN Y COMUNICACIONES	36,000.00	151,100.00	115,100.00	
2151	MATERIAL IMPRESO E INFORMACIÓN DIGITAL	48,000.00	100,000.00	52,000.00	
2161	MATERIAL DE LIMPIEZA	16,000.00	17,000.00	1,000.00	
2181	MATERIALES PARA EL REGISTRO E IDENTIFICACIÓN DE BIENES Y PERSONAS	5,550.00	-	-5,550.00	
2211	PRODUCTOS ALIMENTICIOS PARA PERSONAS	28,500.00	40,000.00	11,500.00	
2231	UTENSILIOS PARA EL SERVICIO DE ALIMENTACIÓN	6,000.00	6,000.00	0.00	
2451	VIDRIO Y PRODUCTOS DE VIDRIO	-	-	0.00	
2461	MATERIAL ELÉCTRICO Y ELECTRÓNICO	11,000.00	6,000.00	-5,000.00	
2491	OTROS MATERIALES Y ARTÍCULOS DE CONSTRUCCIÓN Y REPARACIÓN	-	12,000.00	12,000.00	
2531	MEDICINAS Y PRODUCTOS FARMACÉUTICOS	4,000.00	5,000.00	1,000.00	
2591	OTROS PRODUCTOS QUÍMICOS	-	2,400.00	2,400.00	
2611	COMBUSTIBLES, LUBRICANTES Y ADITIVOS	213,000.00	220,000.00	7,000.00	

2921	REFACCIONES Y ACCESORIOS MENORES DE EDIFICIOS	4,000.00	3,000.00	-1,000.00
2941	REFACCIONES Y ACCESORIOS MENORES DE EQUIPO DE CÓMPUTO Y TECNOLOGÍAS DE LA INFORMACIÓN	6,000.00	60,000.00	54,000.00
2961	REFACCIONES Y ACCESORIOS MENORES DE EQUIPO DE TRANSPORTE	36,000.00	24,000.00	-12,000.00
2981	REFACCIONES Y ACCESORIOS MENORES DE MAQUINARIA Y OTROS EQUIPOS	-	6,000.00	6,000.00
2991	REFACCIONES Y OTROS ACCESORIOS MENORES DE OTROS BIENES MUEBLES	-	12,000.00	12,000.00
3111	ENERGÍA ELÉCTRICA	48,000.00	36,000.00	-12,000.00
3131	AGUA	8,100.00	7,200.00	-900.00
3141	TELEFONÍA TRADICIONAL	13,200.00	9,600.00	-3,600.00
3151	TELEFONIA CELULAR	6,000.00	-	-6,000.00
3171	SERVICIOS DE ACCESO DE INTERNET, REDES Y PROCESAMIENTO DE INFORMACIÓN	20,400.00	19,753.79	-646.21
3181	SERVICIOS POSTALES Y TELEGRÁFICOS	2,000.00	4,000.00	2,000.00
3331	SERVICIOS DE CONSULTORIA ADMINISTRATIVA, PROCESOS, TÉCNICA Y EN TECNOLOGÍAS DE LA INFORMACIÓN	10,000.00	7,200.00	-2,800.00
3341	SERVICIOS DE CAPACITACIÓN	-	10,000.00	10,000.00
3361	SERVICIOS DE APOYO ADMINISTRATIVO, TRADUCCIÓN, FOTOCOPIADO E IMPRESIÓN	-	2,000.00	2,000.00
3451	SEGURO DE BIENES PATRIMONIALES	51,357.22	48,000.00	-3,357.22
3481	COMISIONES POR VENTAS	9,600.00	49,200.00	39,600.00
3491	SERVICIOS FINANCIEROS, BANCARIOS Y COMERCIALES INTEGRALES	10,800.00	10,800.00	0.00
3511	CONSERVACIÓN Y MANTENIMIENTO MENOR DE INMUEBLES	15,200.00	6,000.00	-9,200.00
3521	INSTALACIÓN, REPARACIÓN Y MANTENIMIENTO DE MOBILIARIO Y EQUIPO DE ADMINISTRACIÓN, EDUCACIONAL Y RECREATIVO	45,000.00	-	-45,000.00
3531	INSTALACIÓN, REPARACIÓN Y MANTENIMIENTO DE EQUIPO DE CÓMPUTO Y TECNOLOGÍA DE LA INFORMACIÓN	30,000.00	40,000.00	10,000.00
3551	REPARACIÓN Y MANTENIMIENTO DE EQUIPO DE TRANSPORTE	40,902.64	62,163.58	21,260.94
3591	SERVICIOS DE JARDINERÍA Y FUMIGACIÓN DIFUSIÓN POR RADIO, TELEVISIÓN Y OTROS MEDIOS DE MENSAJES SOBRE PROGRAMAS Y ACTIVIDADES GUBERNAMENTALES	3,000.00	4,000.00	1,000.00
3611	OTROS SERVICIOS DE INFORMACIÓN	6,000.00	-	-6,000.00
3691	PASAJES AÉREOS	-	9,000.00	9,000.00
3711	VIÁTICOS EN EL PAÍS	12,000.00	6,000.00	-6,000.00
3751	VIÁTICOS EN EL EXTRANJERO	9,000.00	3,000.00	-6,000.00
3761	OTROS SERVICIOS DE TRASLADO Y HOSPEDAJE	-	21,000.00	21,000.00
3791	GASTOS DE CEREMONIAL	21,600.00	-	-21,600.00
3811	GASTOS DE ORDEN SOCIAL Y CULTURAL	85,476.60	-	-85,476.60
3821		120,000.00	120,000.00	0.00

3851	GASTOS DE REPRESENTACIÓN	48,000.00	84,000.00	36,000.00
3921	IMPUESTOS Y DERECHOS	12,000.00	8,500.00	-3,500.00
3981	IMPUESTOS SOBRE NOMINAS Y OTROS QUE SE DERIVEN DE UNA RELACIÓN LABORAL	288,160.18	208,000.00	-80,160.18
3991	OTROS SERVICIOS GENERALES	8,000.00	6,500.00	-1,500.00
4511	PENSIONES	-	1,501,443.84	1,501,443.84
5111	MUEBLES DE OFICINA Y ESTANTERÍA	49,452.64	40,000.00	-9,452.64
5151	EQUIPO DE CÓMPUTO Y DE TECNOLOGÍAS DE LA INFORMACIÓN	76,656.60	103,000.00	26,343.40
5411	VEHÍCULOS Y EQUIPO TERRESTRE	-	214,169.48	214,169.48

TOTAL 11,560,804.58 16,040,860.20 4,480,055.62

Elaboró


 Auxilio Contable

Responsable del proyecto


 Johancy Aquilar
 Directora Administrativa

Autorizó


 Miguel Ángel Llazarre
 Presidente del Tribunal de Conciliación y Arbitraje del Estado de Baja California



Dependencia o Entidad:

61. Tribunal de Conciliación y Arbitraje del Estado

1. Tribunal de Conciliación y Arbitraje del Estado

Proyecto: 120/3C. Procuración e Impartición de Justicia

Partida	Tipo de Gasto	Gasto Etiquetado / No Etiquetado	Sub Fuente	Descripción	Autorizado 2018	Propuesta 2019	Diferencia
1131	1	1	1/01	SUELDOS A FUNCIONARIOS	2,283,540.00	2,594,931.96	311,391.96
1132	1	1	1/01	SUELDOS AL PERSONAL	4,358,388.00	5,746,422.96	1,388,034.96
1321	1	1	1/01	PRIMA VACACIONAL A FUNCIONARIOS	114,177.00	129,746.61	15,569.61
1322	1	1	1/01	PRIMA VACACIONAL AL PERSONAL	217,919.40	287,321.16	69,401.76
1326	1	1	1/01	GRATIFICACIÓN FIN DE AÑO FUNCIONARIOS	253,726.67	288,325.78	34,599.11
1327	1	1	1/01	GRATIFICACIÓN FIN DE AÑO AL PERSONAL	484,265.33	638,491.41	154,226.08
1341	1	1	1/01	COMPENSACIONES Y OTRAS PRESTACIONES A FUNCIONARIOS	310,815.13	181,645.20	129,169.93
1342	1	1	1/01	COMPENSACIONES AL PERSONAL	1,095,504.99	939,607.92	155,897.07
1522	1	1	1/01	INDEMNIZACIÓN Y LIQUIDACIÓN AL PERSONAL	100,000.00	337,245.47	237,245.47
1549	1	1	1/01	INCENTIVO AL AHORRO DE LOS FUNCIONARIOS	-	172,995.36	172,995.36
154A	1	1	1/01	INCENTIVO AL AHORRO DEL PERSONAL	-	383,095.68	383,095.68
154K	1	1	1/01	SERVICIO MÉDICO A FUNCIONARIOS	48,309.54	50,000.00	1,690.46
154L	1	1	1/01	SERVICIO MÉDICO AL PERSONAL	76,802.64	80,000.00	3,197.36
1591	1	1	1/01	CUOTAS DESPENSA A FUNCIONARIOS	67,200.00	67,200.00	-
1592	1	1	1/01	CUOTAS DESPENSA AL PERSONAL	571,200.00	688,800.00	117,600.00
1000				Total Capitulo	9,981,848.70	12,585,829.51	2,603,980.81
2111	1	1	1/01	MATERIALES, ÚTILES Y EQUIPOS MENORES DE OFICINA	115,000.00	150,000.00	35,000.00
2141	1	1	1/01	MATERIALES, ÚTILES Y EQUIPOS MENORES DE TECNOLOGÍAS DE LA INFORMACIÓN Y COMUNICACIONES	36,000.00	151,100.00	115,100.00
2151	1	1	1/01	MATERIAL IMPRESO E INFORMACIÓN DIGITAL	48,000.00	100,000.00	52,000.00
2161	1	1	1/01	MATERIAL DE LIMPIEZA	16,000.00	17,000.00	1,000.00
2181	1	1	1/01	MATERIALES PARA EL REGISTRO E IDENTIFICACIÓN DE BIENES Y PERSONAS	5,550.00	-	5,550.00
2211	1	1	1/01	PRODUCTOS ALIMENTICIOS PARA PERSONAS	28,500.00	40,000.00	11,500.00
2231	1	1	1/01	UTENSILIOS PARA EL SERVICIO DE ALIMENTACIÓN	6,000.00	6,000.00	-
2461	1	1	1/01	MATERIAL ELÉCTRICO Y ELECTRÓNICO	11,000.00	6,000.00	5,000.00
2491	1	1	1/01	OTROS MATERIALES Y ARTÍCULOS DE CONSTRUCCIÓN Y MEDICINAS Y PRODUCTOS FARMACÉUTICOS	-	12,000.00	12,000.00
2531	1	1	1/01	OTROS PRODUCTOS QUÍMICOS	4,000.00	5,000.00	1,000.00
2591	1	1	1/01	OTROS PRODUCTOS QUÍMICOS	-	2,400.00	2,400.00
2611	1	1	1/01	COMBUSTIBLES, LUBRICANTES Y ADITIVOS	213,000.00	220,000.00	7,000.00
2921	1	1	1/01	REFACCIONES Y ACCESORIOS MENORES DE EDIFICIOS	4,000.00	3,000.00	1,000.00

2941	1	1	1 / 01	REFACCIONES Y ACCESORIOS MENORES DE EQUIPO DE CÓMPUTO Y TECNOLOGÍAS DE LA INFORMACIÓN	6,000.00	60,000.00	54,000.00
2961	1	1	1 / 01	REFACCIONES Y ACCESORIOS MENORES DE EQUIPO DE TRANSPORTE	36,000.00	24,000.00	12,000.00
2981	1	1	1 / 01	REFACCIONES Y ACCESORIOS MENORES DE MAQUINARIA Y OTROS EQUIPOS	-	6,000.00	6,000.00
2991	1	1	1 / 01	REFACCIONES Y OTROS ACCESORIOS MENORES DE OTROS BIENES MUEBLES	-	12,000.00	12,000.00
2000				Total Capítulo	529,050.00	814,500.00	285,450.00
3111	1	1	1 / 01	ENERGÍA ELÉCTRICA	48,000.00	36,000.00	12,000.00
3131	1	1	1 / 01	AGUA	8,100.00	7,200.00	900.00
3141	1	1	1 / 01	TELEFONÍA TRADICIONAL	13,200.00	9,600.00	3,600.00
3151	1	1	1 / 01	TELEFONÍA CELULAR	6,000.00	-	6,000.00
3171	1	1	1 / 01	SERVICIOS DE ACCESO DE INTERNET, REDES Y PROCESAMIENTO DE INFORMACIÓN	20,400.00	19,753.79	646.21
3181	1	1	1 / 01	SERVICIOS POSTALES Y TELEGRÁFICOS	2,000.00	4,000.00	2,000.00
3331	1	1	1 / 01	SERVICIOS DE CONSULTORÍA ADMINISTRATIVA, PROCESOS, SERVICIOS DE CAPACITACIÓN	10,000.00	7,200.00	2,800.00
3341	1	1	1 / 01	SERVICIOS DE APOYO ADMINISTRATIVO, TRADUCCIÓN, FOTOCOPIADO E IMPRESIÓN	-	10,000.00	10,000.00
3361	1	1	1 / 01	SEGURO DE BIENES PATRIMONIALES	-	2,000.00	2,000.00
3451	1	1	1 / 01	COMISIONES POR VENTAS	51,357.22	48,000.00	3,357.22
3481	1	1	1 / 01	SERVICIOS FINANCIEROS, BANCARIOS Y COMERCIALES	9,600.00	49,200.00	39,600.00
3491	1	1	1 / 01	CONSERVACIÓN Y MANTENIMIENTO MENOR DE INMUEBLES	10,800.00	10,800.00	-
3511	1	1	1 / 01	INSTALACIÓN, REPARACIÓN Y MANTENIMIENTO DE MOBILIARIO Y EQUIPO DE ADMINISTRACIÓN, EDUCACIONAL Y RECREATIVO	15,200.00	6,000.00	9,200.00
3521	1	1	1 / 01	INSTALACIÓN, REPARACIÓN Y MANTENIMIENTO DE EQUIPO DE CÓMPUTO Y TECNOLOGÍA DE LA INFORMACIÓN	45,000.00	-	45,000.00
3531	1	1	1 / 01	REPARACIÓN Y MANTENIMIENTO DE EQUIPO DE TRANSPORTE	30,000.00	40,000.00	10,000.00
3551	1	1	1 / 01	SERVICIOS DE JARDINERÍA Y FUMIGACIÓN	40,902.64	62,163.58	21,260.94
3591	1	1	1 / 01	DIFUSIÓN POR RADIO, TELEVISIÓN Y OTROS MEDIOS DE MENSAJES SOBRE PROGRAMAS Y ACTIVIDADES GUBERNAMENTALES	3,000.00	4,000.00	1,000.00
3611	1	1	1 / 01	OTROS SERVICIOS DE INFORMACIÓN	6,000.00	-	6,000.00
3691	1	1	1 / 01	PASAJES AEREOS	-	9,000.00	9,000.00
3711	1	1	1 / 01	VIÁTICOS EN EL PAÍS	12,000.00	6,000.00	6,000.00
3751	1	1	1 / 01	VIÁTICOS EN EL EXTRANJERO	9,000.00	3,000.00	6,000.00
3761	1	1	1 / 01	OTROS SERVICIOS DE TRASLADO Y HOSPEDAJE	-	21,000.00	21,000.00
3791	1	1	1 / 01	GASTOS DE CEREMONIAL	21,600.00	-	21,600.00
3811	1	1	1 / 01	GASTOS DE ORDEN SOCIAL Y CULTURAL	85,476.60	-	85,476.60
3821	1	1	1 / 01	GASTOS DE REPRESENTACIÓN	120,000.00	120,000.00	-
3851	1	1	1 / 01	IMPUESTOS SOBRE NOMINAS Y OTROS QUE SE DERIVEN DE UNA RELACIÓN LABORAL	48,000.00	84,000.00	36,000.00
3921	1	1	1 / 01	OTROS SERVICIOS GENERALES	12,000.00	8,500.00	3,500.00
3981	1	1	1 / 01	OTROS SERVICIOS GENERALES	288,160.18	208,000.00	80,160.18
3991	1	1	1 / 01	OTROS SERVICIOS GENERALES	8,000.00	6,500.00	1,500.00
3000				Total Capítulo	923,796.64	781,917.37	-141,879.27

4511	1	1 / 01	PENSIONES	-	1,501,443.84	1,501,443.84
4000			Total Capitulo	0.00	1,501,443.84	1,501,443.84
5111	1	1 / 01	MUEBLES DE OFICINA Y ESTANTERÍA	49,452.64	40,000.00	9,452.64
5151	1	1 / 01	EQUIPO DE CÓMPUTO Y DE TECNOLOGÍAS DE LA INFORMACIÓN	76,656.60	103,000.00	26,343.40
5411	1	1 / 01	VEHICULOS Y EQUIPO TERRESTRE	-	214,169.48	214,169.48

5000			Total Capitulo	126,109.24	357,169.48	231,060.24
			Total Proyecto	11,560,804.58	16,040,860.20	4,480,055.62

Elaboró

 Auxiliar Contable

Responsable del proyecto
 Johandy Aquiluaatl Dávila
 Directora Administrativa



Miguel Ángel Fragale Hernández
 Presidente del Tribunal de Conciliación y Arbitraje del
 Estado de Tlaxcala



Autorizó

Dependencia o entidad:

61. Tribunal de Conciliación y Arbitraje del Estado

Num.	Nombre del Proyecto	1000 Servicios Personales	2000 Materiales y Suministros	3000 Servicios Generales	4000 Transferencias, Asignaciones, Subsidios y Otras Ayudas	5000 Bienes Muebles, Inmuebles e Intangibles	6000 Inversión Pública	7000 Inversiones Financieras y Otras Provisiones	8000 Participaciones y Aportaciones	Gran total
120/3C	Procuración e Imprtación de Justicia	12,585,829.51	814,500.00	781,917.37	1,501,443.84	357,169.48	-	-	-	16,040,860.20

Elaboró

[Firma]
 Auxilio Contable

Responsable del proyecto

Johancy Aquilabadi Dénicia
 Directora Administrativa

Autorizó

[Firma]
 Miguel Ángel Zapale Hernández
 Presidente del Tribunal de Conciliación y Arbitraje del Estado de Tlaxcala



Los titulares de las dependencias y entidades o instituciones que reciban recursos estatales parcial o totalmente, serán directamente responsables de la formulación de sus proyectos.

Dependencia o entidad:

61. Tribunal de Conciliación y Arbitraje del Estado

NUMERO	DESCRIPCIÓN	PROYECTO	SUBFUENTE	PRESUPUESTO		VARIACIÓN ENTRE CAPÍTULOS		VARIACIÓN GLOBAL NOMINAL	%
				2018	2019	2018	2019		
CAPÍTULOS									
1000	SERVICIOS PERSONALES	120/3C	1 / 01 PARTICIPACIONES	9,981,848.70	12,585,829.51	86.34%	78.46%	2,603,980.81	26.09%
2000	MATERIALES Y SUMINISTROS	120/3C	1 / 01 PARTICIPACIONES	529,050.00	814,500.00	4.58%	5.08%	285,450.00	53.96%
3000	SERVICIOS GENERALES	120/3C	1 / 01 PARTICIPACIONES	923,796.64	781,917.37	7.99%	4.87%	-141,879.27	-15.36%
4000	TRANSFERENCIAS, ASIGNACIONES, SUBSIDIOS Y OTRAS AYUDAS	120/3C	1 / 01 PARTICIPACIONES	0.00	1,501,443.84	0.00%	9.36%	1,501,443.84	#DIV/0!
5000	BIENES MUEBLES, INMUEBLES E INTAGIBLES	120/3C	1 / 01 PARTICIPACIONES	126,109.24	357,169.48	1.09%	2.23%	231,060.24	183.22%
6000	INVERSIÓN PÚBLICA	120/3C	1 / 01 PARTICIPACIONES	0.00	0.00	0.00%	0.00%	0.00	#DIV/0!
TOTAL				11,560,804.58	16,040,860.20	100.00%	100.00%	4,480,055.62	38.75%

Análisis

Se presenta una propuesta con un incremento de \$ 4,480,055.62 (Cuatro millones cuatrocientos ochenta mil cincuenta y cinco pesos 62/100 M.N.) que tiene como fin último contribuir a mejorar el servicio de atención a la resolución final de conflictos de carácter laboral, mejora que se traduce en atención eficaz, eficiente con alto grado de calidez, sin menoscabar el tiempo de los actores que intervienen en el proceso resolutorio del conflicto. De igual manera el incremento previamente mencionado, deriva de la creación de plazas dentro de la plantilla de personal, así como la necesidad de equipamiento en las diversas áreas, como en la imperante necesidad de suministrar los recursos básicos para el correcto funcionamiento de las áreas propias de este Tribunal; lo antes citado refiere a las necesidades propias en el desempeño de las funciones de mediación, sin embargo, es importante puntualizar que existen factores externos que justifican de igual manera este incremento como lo son: la inflación, el aumento de demandas y acuerdos, la transición de una administración a otra, entre otros; factores de los cuales depende este Organismo Autónomo y que se encuentran lejos de nuestra manipulación.

PROYECTOS

120/3C	PROCURACIÓN E IMPARTICIÓN DE JUSTICIA	120/3C	1 / 01 PARTICIPACIONES	11,560,804.58	16,040,860.20	100.00%	100.00%	4,480,055.62	38.75%
TOTAL				11,560,804.58	16,040,860.20	100.00%	100.00%	4,480,055.62	#DIV/0!

Análisis

PARTIDAS

1000	SERVICIOS PERSONALES	120/3C	1 / 01 PARTICIPACIONES	2,283,540.00	2,594,931.96	22.88%	20.62%	311,391.96	13.64%
1131	SUELDOS A FUNCIONARIOS	120/3C	1 / 01 PARTICIPACIONES	4,358,388.00	5,746,422.96	43.66%	45.66%	1,388,034.96	31.85%
1132	SUELDOS AL PERSONAL	120/3C	1 / 01 PARTICIPACIONES	114,177.00	129,746.61	1.14%	1.03%	15,569.61	13.64%
1321	PRIMA VACACIONAL A FUNCIONARIOS	120/3C	1 / 01 PARTICIPACIONES	217,919.40	287,321.16	2.18%	2.28%	69,401.76	31.85%
1322	PRIMA VACACIONAL AL PERSONAL	120/3C	1 / 01 PARTICIPACIONES	253,726.67	288,325.78	2.54%	2.29%	34,599.11	13.64%
1326	GRATIFICACIÓN FIN DE AÑO FUNCIONARIOS	120/3C	1 / 01 PARTICIPACIONES	484,265.33	638,491.41	4.85%	5.07%	154,226.08	31.85%
1327	GRATIFICACIÓN FIN DE AÑO AL PERSONAL	120/3C	1 / 01 PARTICIPACIONES						

Dependencia o entidad: 61. Tribunal de Conciliación y Arbitraje del Estado

NUMERO	DESCRIPCIÓN	PROYECTO	SUBFUENTE	PRESUPUESTO		VARIACIÓN ENTRE CAPÍTULOS		VARIACIÓN GLOBAL	
				2018	2019	2018	2019	NOMINAL	%
1341	COMPENSACIONES Y OTRAS PRESTACIONES A FUNCIONARIOS	120/3C	1 / 01 PARTICIPACIONES	310,815.13	181,645.20	3.11%	1.44%	-129,169.93	-41.56%
1342	COMPENSACIONES AL PERSONAL	120/3C	1 / 01 PARTICIPACIONES	1,095,504.99	939,607.92	10.97%	7.47%	-155,897.07	-14.23%
1522	INDEMNIZACIÓN Y LIQUIDACIÓN AL PERSONAL	120/3C	1 / 01 PARTICIPACIONES	100,000.00	337,245.47	1.00%	2.68%	237,245.47	237.25%
1549	INCENTIVO AL AHORRO DE LOS FUNCIONARIOS	120/3C	1 / 01 PARTICIPACIONES	0.00	172,995.36	0.00%	1.37%	172,995.36	# DIV 0
154A	INCENTIVO AL AHORRO DEL PERSONAL	120/3C	1 / 01 PARTICIPACIONES	0.00	383,095.68	0.00%	3.04%	383,095.68	# DIV 0
154K	SERVICIO MÉDICO A FUNCIONARIOS	120/3C	1 / 01 PARTICIPACIONES	48,309.54	50,000.00	0.48%	0.40%	1,690.46	3.50%
154L	SERVICIO MÉDICO AL PERSONAL	120/3C	1 / 01 PARTICIPACIONES	76,802.64	80,000.00	0.77%	0.64%	3,197.36	4.16%
1591	CUOTAS DESPENSA A FUNCIONARIOS	120/3C	1 / 01 PARTICIPACIONES	67,200.00	67,200.00	0.67%	0.53%	0.00	0.00%
1592	CUOTAS DESPENSA AL PERSONAL	120/3C	1 / 01 PARTICIPACIONES	571,200.00	688,800.00	5.72%	5.47%	117,600.00	20.59%
TOTAL				9,981,848.70	12,585,829.51	100.00%	100.00%	2,603,980.81	# DIV 0

Análisis

2000	MATERIALES Y SUMINISTROS								
2111	MATERIALES, ÚTILES Y EQUIPOS MENORES DE OFICINA	120/3C	1 / 01 PARTICIPACIONES	115,000.00	150,000.00	1.15%	1.19%	35,000.00	30.43%
2141	MATERIALES, ÚTILES Y EQUIPOS MENORES DE TECNOLOGÍAS DE LA INFORMACIÓN Y COMUNICACIONES	120/3C	1 / 01 PARTICIPACIONES	36,000.00	151,100.00	0.36%	1.20%	115,100.00	319.72%
2151	MATERIAL IMPRESO E INFORMACIÓN DIGITAL	120/3C	1 / 01 PARTICIPACIONES	48,000.00	100,000.00	0.48%	0.79%	52,000.00	108.33%
2161	MATERIAL DE LIMPIEZA	120/3C	1 / 01 PARTICIPACIONES	16,000.00	17,000.00	0.16%	0.14%	1,000.00	6.25%
2181	MATERIALES PARA EL REGISTRO E IDENTIFICACIÓN DE BIENES Y PERSONAS	120/3C	1 / 01 PARTICIPACIONES	5,550.00	0.00	0.06%	0.00%	-5,550.00	-100.00%
2211	PRODUCTOS ALIMENTICIOS PARA PERSONAS	120/3C	1 / 01 PARTICIPACIONES	28,500.00	40,000.00	0.29%	0.32%	11,500.00	40.35%
2231	UTENSILIOS PARA EL SERVICIO DE ALIMENTACIÓN	120/3C	1 / 01 PARTICIPACIONES	6,000.00	6,000.00	0.06%	0.05%	0.00	0.00%
2461	MATERIAL ELÉCTRICO Y ELECTRÓNICO	120/3C	1 / 01 PARTICIPACIONES	11,000.00	6,000.00	0.11%	0.05%	-5,000.00	-45.45%
2491	OTROS MATERIALES Y ARTÍCULOS DE CONSTRUCCIÓN Y REPARACIÓN	120/3C	1 / 01 PARTICIPACIONES	0.00	12,000.00	0.00%	0.10%	12,000.00	# DIV 0
2531	MEDICINAS Y PRODUCTOS FARMACÉUTICOS	120/3C	1 / 01 PARTICIPACIONES	4,000.00	5,000.00	0.04%	0.04%	1,000.00	25.00%
2591	OTROS PRODUCTOS QUÍMICOS	120/3C	1 / 01 PARTICIPACIONES	0.00	2,400.00	0.00%	0.02%	2,400.00	# DIV 0

Dependencia o entidad:

61. Tribunal de Conciliación y Arbitraje del Estado

NUMERO	DESCRIPCIÓN	PROYECTO	SUBFUENTE	PRESUPUESTO		VARIACIÓN ENTRE CAPÍTULOS		VARIACIÓN GLOBAL NOMINAL	VARIACIÓN GLOBAL %
				2018	2019	2018	2019		
2611	COMBUSTIBLES, LUBRICANTES Y ADITIVOS	120/3C	1 / 01 PARTICIPACIONES	213,000.00	220,000.00	2.13%	1.75%	7,000.00	3.29%
2921	REFACCIONES Y MENORES DE EDIFICIOS	120/3C	1 / 01 PARTICIPACIONES	4,000.00	3,000.00	0.04%	0.02%	-1,000.00	-25.00%
2941	REFACCIONES Y MENORES DE EQUIPO DE CÓMPUTO Y TECNOLOGÍAS DE LA INFORMACIÓN	120/3C	1 / 01 PARTICIPACIONES	6,000.00	60,000.00	0.06%	0.48%	54,000.00	900.00%
2961	REFACCIONES Y MENORES DE EQUIPO DE TRANSPORTE	120/3C	1 / 01 PARTICIPACIONES	36,000.00	24,000.00	0.36%	0.19%	-12,000.00	-33.33%
2981	REFACCIONES Y MENORES DE MAQUINARIA Y OTROS EQUIPOS	120/3C	1 / 01 PARTICIPACIONES	0.00	6,000.00	0.00%	0.05%	6,000.00	# DIV 0!
2991	REFACCIONES Y OTROS ACCESORIOS MENORES DE OTROS BIENES MUEBLES	120/3C	1 / 01 PARTICIPACIONES	0.00	12,000.00	0.00%	0.10%	12,000.00	# DIV 0!
Análisis	TOTAL		1 / 01 PARTICIPACIONES	529,050.00	814,500.00	5.30%	6.47%	285,450.00	# DIV 0!

3000	SERVICIOS GENERALES								
3111	ENERGIA ELÉCTRICA	120/3C	1 / 01 PARTICIPACIONES	48,000.00	36,000.00	5.20%	4.60%	-12,000.00	-25.00%
3131	AGUA	120/3C	1 / 01 PARTICIPACIONES	8,100.00	7,200.00	0.08%	0.06%	-900.00	-11.11%
3141	TELEFONÍA TRADICIONAL	120/3C	1 / 01 PARTICIPACIONES	13,200.00	9,600.00	0.13%	0.08%	-3,600.00	-27.27%
3151	TELEFONÍA CELULAR	120/3C	1 / 01 PARTICIPACIONES	6,000.00	0.00	0.06%	0.00%	-6,000.00	-100.00%
3171	SERVICIOS DE ACCESO DE INTERNET, REDES Y PROCESAMIENTO DE INFORMACIÓN	120/3C	1 / 01 PARTICIPACIONES	20,400.00	19,753.79	0.20%	0.16%	-646.21	-3.17%
3181	SERVICIOS POSTALES Y TELEGRÁFICOS	120/3C	1 / 01 PARTICIPACIONES	2,000.00	4,000.00	0.02%	0.03%	2,000.00	100.00%
3331	SERVICIOS DE CONSULTORÍA ADMINISTRATIVA, PROCESOS, TÉCNICA Y EN TECNOLOGÍAS DE LA INFORMACIÓN	120/3C	1 / 01 PARTICIPACIONES	10,000.00	7,200.00	0.10%	0.06%	-2,800.00	-28.00%
3341	SERVICIOS DE CAPACITACIÓN DE APOYO	120/3C	1 / 01 PARTICIPACIONES	0.00	10,000.00	0.00%	0.08%	10,000.00	# DIV 0!
3361	ADMINISTRATIVO, TRADUCCIÓN, FOTOCOPIADO E IMPRESIÓN	120/3C	1 / 01 PARTICIPACIONES	0.00	2,000.00	0.00%	0.02%	2,000.00	# DIV 0!
3451	SEGURO DE BIENES PATRIMONIALES	120/3C	1 / 01 PARTICIPACIONES	51,357.22	48,000.00	0.51%	0.38%	-3,357.22	-6.54%
3481	COMISIONES POR VENTAS	120/3C	1 / 01 PARTICIPACIONES	9,600.00	49,200.00	0.10%	0.39%	39,600.00	412.50%

Dependencia o entidad:

61. Tribunal de Conciliación y Arbitraje del Estado

NUMERO	DESCRIPCIÓN	PROYECTO	SUBFUENTE	PRESUPUESTO		VARIACIÓN ENTRE CAPÍTULOS		VARIACIÓN GLOBAL	
				2018	2019	2018	2019	NOMINAL	%
3491	SERVICIOS FINANCIEROS, BANCARIOS Y COMERCIALES INTEGRALES	120/3C	1 / 01 PARTICIPACIONES	10,800.00	10,800.00	0.11%	0.09%	0.00	0.00%
3511	CONSERVACIÓN Y MANTENIMIENTO MENOR DE INMUEBLES	120/3C	1 / 01 PARTICIPACIONES	15,200.00	6,000.00	0.15%	0.05%	-9,200.00	-60.53%
3521	INSTALACIÓN, REPARACIÓN Y MANTENIMIENTO DE MOBILIARIO Y EQUIPO DE ADMINISTRACIÓN, EDUCACIONAL Y RECREATIVO	120/3C	1 / 01 PARTICIPACIONES	45,000.00	0.00	0.45%	0.00%	-45,000.00	-100.00%
3531	INSTALACIÓN, REPARACIÓN Y MANTENIMIENTO DE EQUIPO DE COMPUTO Y TECNOLOGIA DE LA INFORMACIÓN	120/3C	1 / 01 PARTICIPACIONES	30,000.00	40,000.00	0.30%	0.32%	10,000.00	33.33%
3551	REPARACIÓN Y MANTENIMIENTO DE EQUIPO DE TRANSPORTE	120/3C	1 / 01 PARTICIPACIONES	40,902.64	62,163.58	0.41%	0.49%	21,260.94	51.98%
3591	SERVICIOS DE JARDINERIA Y FUMIGACIÓN	120/3C	1 / 01 PARTICIPACIONES	3,000.00	4,000.00	0.03%	0.03%	1,000.00	33.33%
3611	DIFUSIÓN POR RADIO, TELEVISIÓN Y OTROS MEDIOS DE MENSAJES SOBRE PROGRAMAS Y ACTIVIDADES GUBERNAMENTALES	120/3C	1 / 01 PARTICIPACIONES	6,000.00	0.00	0.06%	0.00%	-6,000.00	-100.00%
3691	OTROS SERVICIOS DE INFORMACIÓN	120/3C	1 / 01 PARTICIPACIONES	0.00	9,000.00	0.00%	0.07%	9,000.00	#DIV/0!
3711	PASAJES AÉREOS	120/3C	1 / 01 PARTICIPACIONES	12,000.00	6,000.00	0.12%	0.05%	-6,000.00	-50.00%
3751	VIÁTICOS EN EL PAIS	120/3C	1 / 01 PARTICIPACIONES	9,000.00	3,000.00	0.09%	0.02%	-6,000.00	-66.67%
3761	VIÁTICOS EN EL EXTRANJERO	120/3C	1 / 01 PARTICIPACIONES	0.00	21,000.00	0.00%	0.17%	21,000.00	#DIV/0!
3791	OTROS SERVICIOS DE TRASLADO Y HOSPEDAJE	120/3C	1 / 01 PARTICIPACIONES	21,600.00	0.00	0.22%	0.00%	-21,600.00	-100.00%
3811	GASTOS DE CEREMONIAL	120/3C	1 / 01 PARTICIPACIONES	85,476.60	0.00	0.86%	0.00%	-85,476.60	-100.00%
3821	GASTOS DE ORDEN SOCIAL Y CULTURAL	120/3C	1 / 01 PARTICIPACIONES	120,000.00	120,000.00	1.20%	0.95%	0.00	0.00%
3851	GASTOS DE REPRESENTACIÓN	120/3C	1 / 01 PARTICIPACIONES	48,000.00	84,000.00	0.48%	0.67%	36,000.00	75.00%
3921	IMPUESTOS Y DERECHOS	120/3C	1 / 01 PARTICIPACIONES	12,000.00	8,500.00	0.12%	0.07%	-3,500.00	-29.17%
3981	IMPUESTOS SOBRE NOMINAS Y OTROS QUE SE DERIVEN DE UNA RELACIÓN LABORAL	120/3C	1 / 01 PARTICIPACIONES	288,160.18	208,000.00	2.89%	1.65%	-80,160.18	-27.82%
3991	OTROS SERVICIOS GENERALES	120/3C	1 / 01 PARTICIPACIONES	8,000.00	6,500.00	0.08%	0.05%	-1,500.00	-18.75%
ANÁLISIS	TOTAL		1 / 01 PARTICIPACIONES	923,796.64	781,917.37	13.97%	10.53%	-141,879.27	#DIV/0!

Dependencia o entidad:

61. Tribunal de Conciliación y Arbitraje del Estado

NUMERO	DESCRIPCIÓN	PROYECTO	SUBFUENTE	PRESUPUESTO		VARIACIÓN ENTRE CAPITULOS		VARIACIÓN GLOBAL	
				2018	2019	2018	2019	NOMINAL	%
4000	TRANSFERENCIA, ASIGNACIONES, SUBSIDIOS Y OTRAS AYUDAS	120/3C	1 / 01 PARTICIPACIONES	0.00	1,501,443.84	0.00%	11.93%	1,501,443.84	#iDIV/0!
4511	PENSIONES								
	TOTAL			0.00	1,501,443.84	#iDIV/0!	11.93%	1,501,443.84	#iDIV/0!

Análisis

5000	BIENES MUEBLES, INMUEBLES E INTANGIBLES								
5111	MUEBLES DE OFICINA Y ESTANTERÍA	120/3C	1 / 01 PARTICIPACIONES	49,452.64	40,000.00	39.21%	11.20%	-9,452.64	-19.11%
5151	EQUIPO DE CÓMPUTO Y DE TECNOLOGÍAS DE LA INFORMACIÓN	120/3C	1 / 01 PARTICIPACIONES	76,656.60	103,000.00	0.77%	0.82%	26,343.40	34.37%
5411	VEHICULOS Y EQUIPO TERRESTRE	120/3C	1 / 01 PARTICIPACIONES	0.00	214,169.48	0.00%	1.70%	214,169.48	#iDIV/0!
	TOTAL			126,109.24	357,169.48	39.98%	13.72%	231,060.24	#iDIV/0!

Análisis

6000	INVERSIÓN PÚBLICA								
6111	ESTUDIOS Y PROYECTOS PARA EDIFICACIÓN HABITACIONAL	120/3C	1 / 01 PARTICIPACIONES	0.00	0.00	#iDIV/0!	#iDIV/0!	0.00	#iDIV/0!
	TOTAL			0.00	0.00	#iDIV/0!	#iDIV/0!	0.00	#iDIV/0!

Análisis

	GRAN TOTAL			11,560,804.58	16,040,860.20	100.00%	100.00%	4,480,055.62	#iDIV/0!
--	-------------------	--	--	----------------------	----------------------	----------------	----------------	---------------------	-----------------


Elaboró


Auxiliario Contable

Responsable del proyecto

Johancy Aquihahatl Denicia
Directora Administrativa




Miguel Ángel Tiapale Hernández
Presidente del Tribunal de Conciliación y Arbitraje del Estado de Tlaxcala

Los titulares de las dependencias y entidades que recibían recursos estatales parciales o totalmente, serán directamente responsables de la formulación de sus proyectos.

Dependencia o entidad: 61 Tribunal de Conciliación y Arbitraje del Estado

No. Cons.	DP	UR	PROY	NOMBRE DEL TRABAJADOR	R.F.C.	F-ING	NIVEL	CATEG	PUESTO	ADSCRIPCIÓN	SUELDO	COSTO MENSUAL			COSTO ANUAL			TOTAL ANUAL
												COMPENSACION	INCENTIVO AL AHORRO	DESPENSA	SUMA COSTO MENSUAL	PRIMA VACACIONAL	COMPENSACION	
1	1	1		TUPALE HERNANDEZ MIGUEL ANGEL	TAHM55064G38	12/01/2017	1	F	PRESIDENTE DEL TRIBUNAL	PRESIDENCIA DE LOS TRABAJADORES DE AYUNTAMIENTOS Y PODERES PATRONAL DE LOS AYUNTAMIENTOS Y AYUNTAMIENTOS DE ACUERDOS	76,135.36	5,075.76	1,400.00	82,611.12	45,681.62	5,329.55	101,515.15	1,302,487.01
2	3			RIVERA LIMA JAVIER	RILAB910296R0	14/02/2014	2	F	RESPONSABLE DE LOS TRABAJADORES	SECRETARIA GENERAL DE ACUERDOS DE ACUERDOS	54,545.46	3,636.36	1,400.00	59,581.82	32,727.28	3,816.19	72,727.28	866,254.56
3	2			PEREZ GALINDO JOVITA	PEGB00723M4V4	12/01/2017	2	F	REPRESENTANTE PATRONAL	SECRETARIA GENERAL DE ACUERDOS DE ACUERDOS	54,545.46	3,636.36	1,400.00	59,581.82	32,727.28	3,816.19	72,727.28	866,254.56
4	5			CHELLAR RAMOS MONSERRATH	CURM640929528	01/08/2011	3	C	SECRETARIA GENERAL DE ACUERDOS	SECRETARIA GENERAL DE ACUERDOS	31,017.05	2,087.60	1,400.00	34,484.65	18,610.23	2,171.19	41,356.07	489,838.78
5	4			AQUIHUATL DENICHA JOHANCY	AUDJ8803131Q4	09/01/2018	4	C	DIRECTORA ADMINISTRATIVA	DIRECCION ADMINISTRATIVA	39,318.07	2,621.20	1,400.00	43,339.27	23,590.84	2,752.26	52,424.09	629,113.29
6	4			SANLUIS RIVERA AUDIEL	SARA87073UJF9	01/02/2018	5	C	AUXILIAR CONTABLE	DIRECCION ADMINISTRATIVA	25,372.84	1,891.52	1,400.00	28,464.36	15,223.70	1,776.19	38,800.45	411,039.67
7	7			PIEDA AGUILAR JOSE EDUARDO	PIAE3103XZ8B7	01/03/2013	6	C	PROYECTISTA	PROTECCION	21,600.00	1,400.00	1,400.00	24,400.00	12,960.00	1,511.00	28,800.00	353,184.00
8	7			VIEIRA AVILA JOSE ISRAEL	VIAE311620T17	30/04/2017	6	C	PROYECTISTA	PROTECCION	21,600.00	1,400.00	1,400.00	24,400.00	12,960.00	1,511.00	28,800.00	353,184.00
9	7			LOPEZ BENTEZ MARGARITA	LOBM020220F93	09/02/2017	6	C	PROYECTISTA	PROTECCION	21,600.00	1,400.00	1,400.00	24,400.00	12,960.00	1,511.00	28,800.00	353,184.00
10	7			ACOSTA PAUL OMAR HARAIT	AOPB030726C8	01/02/2018	6	C	PROYECTISTA	PROTECCION	21,600.00	1,400.00	1,400.00	24,400.00	12,960.00	1,511.00	28,800.00	353,184.00
11	7			TEJORO CORCHI ENRIQUE	TECE690414V45	31/03/2018	6	C	CONDUCTOR	PROTECCION	19,864.77	1,324.32	1,400.00	22,589.09	11,918.86	1,369.53	26,868.36	326,160.66
12	7			VACANTE			7	C										
13	9			AMADOR VELOZ MARIA EUGENIA	AAVE6805225F9	42884	8	C	SECRETARIA DE AMPAROS	SECRETARIA DE AMPAROS	17,439.89	1,102.66	1,400.00	20,002.55	10,463.93	1,220.79	23,253.19	288,397.20
14	13			VACANTE			8	C										
15	5			MOLINA GARCIA JUAN ANTONIO	MOJU02021URU9	14/02/2017	9	C	AUXILIAR DE SECRETARIA GENERAL DE AMPAROS	SECRETARIA GENERAL DE ACUERDOS	16,152.37	1,076.82	1,400.00	18,629.09	9,691.36	1,139.69	21,508.36	268,344.72
16	6			HERNANDEZ HERNANDEZ MARGARITAMEN	HEMR020716Q43	07/04/2011	9	C	ACTUARIA	ACTUARIA	16,152.37	1,076.82	1,400.00	18,629.09	9,691.36	1,139.69	21,508.36	268,344.72
17	6			MELÉNDEZ LÓPEZ JOSÉ ROBERTO	MELR011114Z25	01/03/2017	9	C	ACTUARIA	ACTUARIA	16,152.37	1,076.82	1,400.00	18,629.09	9,691.36	1,139.69	21,508.36	268,344.72
18	5			ANNA ESPINOZA VIRGINIA	ANAE0303072E5	01/02/2013	9	C	ACTUARIA	ACTUARIA	16,152.37	1,076.82	1,400.00	18,629.09	9,691.36	1,139.69	21,508.36	268,344.72
19	5			BADILLO MONTIEL JOSE	BAJL840303S16	12/01/2017	10	C	CONCLUDADOR	SECRETARIA GENERAL DE ACUERDOS	13,181.82	878.79	1,400.00	15,460.61	7,809.09	922.73	17,575.76	222,084.93
20	5			VACANTE			10	C										
21	12			GUTIERREZ MORALES MIGUEL ANGEL	GUIM780300J89	01/02/2018	10	C	CONCLUDADOR	SECRETARIA GENERAL DE ACUERDOS	13,181.82	878.80	1,400.00	15,460.62	7,809.16	922.74	17,575.91	222,089.71
22	10			BERRUECOS MARTINEZ SILVIA	BEAS9400724Z2	13/03/2017	11	C	ACCESO A LA INFORMACION	ACCESO A LA INFORMACION	5,267.05	351.14	1,400.00	7,018.19	3,160.23	368.69	7,022.73	158,465.52
23	1			DE LEON RAMIREZ EMILIE	LERE020228R26	16/02/2017	12	C	SECRETARIO PARTICIPAR	PRESIDENCIA	10,065.91	671.06	1,400.00	12,136.97	6,038.55	704.61	13,421.21	173,569.72
24	5			MONTIEL CANDANEDA ELISA JANETT	MOCE000305D5A	30/04/2017	13	C	SECRETARIA GENERAL DE ACUERDOS	SECRETARIA GENERAL DE ACUERDOS	5,267.05	351.14	1,400.00	7,018.19	3,160.23	368.69	7,022.73	144,425.52
25	5			PEREZ POLVO MARGARITAMEN	PEPM020716C90	30/04/2017	13	C	SECRETARIA GENERAL DE ACUERDOS	SECRETARIA GENERAL DE ACUERDOS	5,267.05	351.14	1,400.00	7,018.19	3,160.23	368.69	7,022.73	144,425.52
26	5			TUPALE ROJERO YANETT	TARY830718M64	16/09/2016	13	C	MECANOGRAFA DE MESA DE TRAMITES	SECRETARIA GENERAL DE ACUERDOS	5,267.05	351.14	1,400.00	7,018.19	3,160.23	368.69	7,022.73	144,425.52
27	5			CABRERA RODRIGUEZ MARIA IRAS	CABR050222J87	16/02/2017	13	C	SECRETARIA GENERAL DE ACUERDOS	SECRETARIA GENERAL DE ACUERDOS	5,267.05	351.14	1,400.00	7,018.19	3,160.23	368.69	7,022.73	144,425.52
28	6			ZELCUALTECATL PEREZ LOURDES	AZEPJ030077T15	14/05/2017	13	C	AUXILIAR DE ACTUARIA	ACTUARIA	5,267.05	351.14	1,400.00	7,018.19	3,160.23	368.69	7,022.73	144,425.52
29	5			CIRIO XOCHICALI ARIADNA	CIRAB40330R19	01/01/2016	13	C	SECRETARIA GENERAL DE ACUERDOS	SECRETARIA GENERAL DE ACUERDOS	5,267.05	351.14	1,400.00	7,018.19	3,160.23	368.69	7,022.73	144,425.52
30	5			TECHALOTZIN HERRERA MARGARITA	TEHM830310A1J7	15/04/2016	13	C	MECANOGRAFA DE MESA DE ACUERDOS	SECRETARIA GENERAL DE ACUERDOS	5,267.05	351.14	1,400.00	7,018.19	3,160.23	368.69	7,022.73	144,425.52
31	11			VACANTE			14	C										
32	11			VACANTE			14	C										
33	4			GALICIA SANCHEZ STEPHANIE	GAS5860070H2	13/09/2017	15	C	AUXILIAR ADMINISTRATIVO DE TRAMITES	DIRECCION ADMINISTRATIVA	8,193.18	546.21	1,400.00	10,139.39	4,815.91	573.52	10,924.24	144,395.07
34	4			FLORES MORENO DEEY	FOMDR40702N15	16/01/2018	15	C	AUXILIAR ADMINISTRATIVO DE TRAMITES	DIRECCION ADMINISTRATIVA	8,193.18	546.21	1,400.00	10,139.39	4,815.91	573.52	10,924.24	144,395.07
35	9			PEREZ NICOLA BAMBRO	PEBR770311L1CA	20/02/2017	16	C	AUXILIAR DE AMPAROS	SECRETARIA DE AMPAROS	5,267.05	351.14	1,400.00	7,018.19	3,160.23	368.69	7,022.73	128,704.88
36	9			ESPINOZA JIMENEZ DIANA STEFANNY	EJUD290814E19	01/02/2018	16	C	AUXILIAR DE AMPAROS	SECRETARIA DE AMPAROS	5,267.05	351.14	1,400.00	7,018.19	3,160.23	368.69	7,022.73	128,704.88
37	9			VACANTE			16	C										
38	1			REYES MUÑOZ ALICIA	REMA700516E8A	28/04/2018	16	C	AUXILIAR DE AMPAROS	SECRETARIA DE AMPAROS	5,267.05	351.14	1,400.00	7,018.19	3,160.23	368.69	7,022.73	128,704.88
39	1			QUIROS MEDINA PAOLA	QUIP030310E1G	01/08/2016	17	C	AUXILIAR ADMINISTRATIVO DE TRAMITES	DIRECCION ADMINISTRATIVA	5,995.91	397.73	1,400.00	7,793.64	3,579.55	417.61	7,954.55	109,709.10
40	4			SALAZAR FERNANDEZ EDGAR	SALFEN10081A	31/08/2016	17	C	AUXILIAR ADMINISTRATIVO DE TRAMITES	DIRECCION ADMINISTRATIVA	5,995.91	397.73	1,400.00	7,793.64	3,579.55	417.61	7,954.55	109,709.10
41	1			TAPA BENTEZ ROXAHIA	TABR500216A0Z	30/04/2017	18	C	AUXILIAR ADMINISTRATIVO DE TRAMITES	DIRECCION ADMINISTRATIVA	6,000.00	351.14	1,400.00	7,751.14	3,160.23	368.69	7,022.73	106,025.52
42	8			DURAN FERNANDEZ VIVIANE	DUFV500553M4	01/01/2015	18	C	AUXILIAR DE OFICINA DE PARTES	PRESIDENCIA	7,373.86	491.59	1,400.00	10,265.55	4,424.32	516.17	9,331.81	148,916.77
43	4			CORTES TORRES LAURA	COTL640216L09	30/05/2017	19	C	INTENDENTE	DIRECCION ADMINISTRATIVA	4,465.91	287.73	1,400.00	6,153.64	2,879.55	312.61	5,954.55	98,349.10

44 10 AGUILAR PONTELIN JOSE ALFREDO AUP4811012M0 30/05/2018 19 C AUXILIAR DE ACCESO A LA INFORMACION 4-485.91 1,000.00 297.73 1,400.00 7,163.64 2,679.55 312.61 5,564.55 98,349.10

45 4 CERVANTES ESPINOZA WILLIAM CEW7710210S 01/02/2018 19 C AUXILIAR DE MANTENIMIENTO 4-493.91 1,000.00 297.73 1,400.00 7,163.64 2,679.55 312.61 5,564.55 98,349.10

695,112.61 46,340.92 63,000.00 848,233.77 417,007.77 48,657.82 908,817.19 12,118,594.04

Elaboró

 Juan Carlos Aguilar Contreras
 Auxiliar Contable

Responsable del Proyecto
 Juan Carlos Aguilar Contreras
 Director Administrativo de Planeación, Evaluación y Arbitraje del Estado de Tlaxcala



45 Total de plazas

DESCRIPCIÓN DE LOS CONCEPTOS DE LAS COLUMNAS

- DE NUMERO DE LA DEPENDENCIA O ENTIDAD
- U/R NUMERO DE UNIDAD RESPONSABLE
- PROY NUMERO DE PROYECTO
- R F C RFC DEL BENEFICIARIO
- F-ING FECHA DE INGRESO DEL BENEFICIARIO
- NIVEL NUMERO DE NIVEL DE LA PLAZA
- CATEG B= BASE C= CONFIANZA
- CATEGORIA DESCRIPCIÓN DEL PUESTO
- ADSCRIPCIÓN DIRECCIÓN O AREA DE ADSCRIPCIÓN DE LA PLAZA
- SUELDO SUELDO BASE MENSUAL BRUTO
- PERCEPCIÓN C MONTO MENSUAL ADICIONAL
- SUMA ES LA SUMA DE SUELDO MAS LA PERCEPCIÓN COMPLEMENTARIA
- QUINQUENIO APORTACIÓN PATRONAL POR AÑOS DE SERVICIO EFECTIVOS PRESTADOS
- PRIMA VACACI MONTO ANUAL QUE OTORGA EL PATRON POR ESTE CONCEPTO
- AGUINALDO APORTACIÓN PATRONAL PARA AGUINALDO
- CUOTAS A PER APORTACIÓN PATRONAL A PERIODES DEL ESTADO
- DESPENSA MONTO DE ESTA PRESTACIÓN PATRONAL
- PAGALE MONTO DE ESTA PRESTACIÓN PATRONAL
- IMPACTO AL S/ PREVISIÓN PATRONAL PARA INCREMENTO SALARIAL

- SE DEBERÁ REPRESENTAR UNA PLAZA POR RENGLÓN
- INCLUIR TODOS LOS CONCEPTOS DE PAGO PARA CADA PLAZA (EN CASO DE QUE NO EXISTA EN ESTE FORMATO FAVOR DE INCLUIR)
- INCLUIR PLAZAS VACANTES SI ES QUE EXISTEN
- INCLUIR LA FORMA DE CALCULO PARA CADA CONCEPTO

Dependencia o entidad:

61. Tribunal de Conciliación y Arbitraje del Estado

Proyecto	Disponibilidad al Inicio del Ejercicio	Recursos Fiscales (11)	Financiamientos Internos (12)	Ingresos Propios (14)	Ingresos					Total
					Recursos Federales (15)	Recursos Federales (25)	Recursos Estatales (16)	Otros Recursos (17)		
120/3C. Procuración e Impartición de Justicia	-	-	-	-	16,040,860.20	-	-	-	-	16,040,860.20
Total proyecto	0.00	0.00	0.00	0.00	16,040,860.20	0.00	0.00	0.00	0.00	16,040,860.20

Elaboró

 Auxiliar Contable

Responsable del proyecto
 Johancy Aquilino Ramírez
 Directora Administrativa

Autorizó
 Miguel Ángel Tiapale Hernández
 Presidente del Tribunal de Conciliación y Arbitraje del Estado de Tlaxcala



Los titulares de las dependencias y entidades o instituciones que reciban recursos estatales por este programa, se responsabilizarán de la ejecución de sus proyectos.

4511	1/01	PENSIONES	781,917.37	72,386.00	61,674.00	67,174.00	61,674.00	67,074.00	63,837.58	67,074.00	61,574.00	65,674.00	63,974.00
		TOTAL CAPITULO 3000	1,501,443.84	125,120.32	125,120.32	125,120.32	125,120.32	125,120.32	125,120.32	125,120.32	125,120.32	125,120.32	125,120.32
5111	1/01	MUEBLES DE OFICINA Y ESTANTERIA	40,000.00	4,000.00	4,000.00	4,000.00	4,000.00	4,000.00	4,000.00	4,000.00	4,000.00	4,000.00	-
5151	1/01	EQUIPO DE COMPUTO Y DE TECNOLOGIAS DE LA INFORMACION	103,000.00	10,000.00	10,000.00	10,000.00	10,000.00	10,000.00	10,000.00	10,000.00	10,000.00	10,000.00	-
5411	1/01	VEHICULOS Y EQUIPO TERRESTRE	214,169.48	18,251.58	31,163.58	25,663.58	31,163.58	26,663.58	81,263.58	-	-	-	-
		TOTAL CAPITULO 5000	357,169.48	32,251.58	45,163.58	39,663.58	45,163.58	43,663.58	14,000.00	14,000.00	14,000.00	14,000.00	-
		TOTAL	16,040,860.20	1,220,799.49	1,220,799.49	1,220,799.49	1,220,799.49	1,220,799.49	1,300,799.49	1,220,799.49	1,220,799.49	1,220,799.49	2,357,041.71

Elab. 
 Eusebio
 Auxiliar Contable

Responsable del Proyecto
 Meryce Aguilar
 Directora Administrativa

Autocepo
 Miguel Angel Espino Hernández
 Presidente del Tribunal de Conciliación y Arbitraje del Estado de Veracruz



Dependencia o entidad:

61. Tribunal de Conciliación y Arbitraje del Estado

Partida	Descripción	Propuesta de presupuesto 2019	Necesidades 2019	Diferencia	Justificación
1131	SUELDOS A FUNCIONARIOS	2,594,931.96	2,594,931.96	-	-
1132	SUELDOS AL PERSONAL	5,746,422.96	5,746,422.96	-	-
1321	PRIMA VACACIONAL A FUNCIONARIOS	129,746.61	129,746.61	-	-
1322	PRIMA VACACIONAL AL PERSONAL	287,321.16	287,321.16	-	-
1326	GRATIFICACIÓN FIN DE AÑO FUNCIONARIOS	288,325.78	288,325.78	-	-
1327	GRATIFICACIÓN FIN DE AÑO AL PERSONAL	638,491.41	638,491.41	-	-
1341	COMPENSACIONES Y OTRAS PRESTACIONES A FUNCIONARIOS	181,645.20	181,645.20	-	-
1342	COMPENSACIONES AL PERSONAL	939,607.92	939,607.92	-	-
1522	INDEMNIZACIÓN Y LIQUIDACIÓN AL PERSONAL	337,245.47	337,245.47	-	-
1523	INDEMNIZACIÓN Y LIQUIDACIÓN A TRABAJADORES	-	-	-	-
1549	INCENTIVO AL AHORRO DE LOS FUNCIONARIOS	172,995.36	172,995.36	-	-
154A	INCENTIVO AL AHORRO DEL PERSONAL	383,095.68	383,095.68	-	-
154K	SERVICIO MÉDICO A FUNCIONARIOS	50,000.00	50,000.00	-	-
154L	SERVICIO MÉDICO AL PERSONAL	80,000.00	80,000.00	-	-
1591	CUOTAS DE PENSIÓN A FUNCIONARIOS	67,200.00	67,200.00	-	-
1592	CUOTAS DE PENSIÓN AL PERSONAL	688,800.00	688,800.00	-	-
2111	MATERIALES, ÚTILES Y EQUIPOS MENORES DE OFICINA	150,000.00	150,000.00	-	-
2111	MATERIALES, ÚTILES Y EQUIPOS MENORES DE OFICINA	151,100.00	151,100.00	-	-
2141	TECNOLOGÍAS DE LA INFORMACIÓN Y COMUNICACIONES	151,100.00	151,100.00	-	-
2151	MATERIAL IMPRESO E INFORMACIÓN DIGITAL	100,000.00	100,000.00	-	-
2161	MATERIAL DE LIMPIEZA	17,000.00	17,000.00	-	-
2211	PRODUCTOS ALIMENTICIOS PARA PERSONAS	40,000.00	40,000.00	-	-
2231	UTENSILIOS PARA EL SERVICIO DE ALIMENTACIÓN	6,000.00	6,000.00	-	-
2461	MATERIAL ELÉCTRICO Y ELECTRÓNICO	6,000.00	6,000.00	-	-
2491	OTROS MATERIALES Y ARTÍCULOS DE CONSTRUCCIÓN Y REPARACIÓN	12,000.00	12,000.00	-	-
2531	MEDICINAS Y PRODUCTOS FARMACÉUTICOS	5,000.00	5,000.00	-	-
2591	OTROS PRODUCTOS QUÍMICOS	2,400.00	2,400.00	-	-
2611	COMBUSTIBLES, LUBRICANTES Y ADITIVOS	220,000.00	220,000.00	-	-
2921	REFACCIONES Y ACCESORIOS MENORES DE EQUIPO	3,000.00	3,000.00	-	-
2941	REFACCIONES Y ACCESORIOS MENORES DE EQUIPO	60,000.00	60,000.00	-	-
2961	REFACCIONES Y ACCESORIOS MENORES DE EQUIPO	24,000.00	24,000.00	-	-
2981	REFACCIONES Y ACCESORIOS MENORES DE MAQUINARIA Y OTROS EQUIPOS	6,000.00	6,000.00	-	-
2991	REFACCIONES Y OTROS ACCESORIOS MENORES DE OTROS BIENES MUEBLES	12,000.00	12,000.00	-	-
3111	ENERGÍA ELÉCTRICA	36,000.00	36,000.00	-	-
3131	AGUA	7,200.00	7,200.00	-	-
3141	TELEFONÍA TRADICIONAL	9,600.00	9,600.00	-	-
3171	SERVICIOS DE ACCESO DE INTERNET, REDES Y PROCESAMIENTO DE INFORMACIÓN	19,753.79	19,753.79	-	-
3181	SERVICIOS POSTALES Y TELEGRÁFICOS	4,000.00	4,000.00	-	-
3331	SERVICIOS DE CONSULTORÍA ADMINISTRATIVA, PROCESOS, TÉCNICA Y EN TECNOLOGÍAS DE LA INFORMACIÓN	7,200.00	7,200.00	-	-
3341	SERVICIOS DE CAPACITACIÓN	10,000.00	10,000.00	-	-

3361	SERVICIOS DE APOYO ADMINISTRATIVO, TRADUCCIÓN, FOTOCOPIADO E IMPRESIÓN	2,000.00	2,000.00
3451	SEGURO DE BIENES PATRIMONIALES	48,000.00	48,000.00
3481	COMISIONES POR VENTAS	49,200.00	49,200.00
3491	SERVICIOS FINANCIEROS, BANCARIOS Y COMERCIALES INTEGRALES	10,800.00	10,800.00
3511	CONSERVACIÓN Y MANTENIMIENTO MENOR DE INMUEBLES	6,000.00	6,000.00
3531	INSTALACIÓN, REPARACIÓN Y MANTENIMIENTO DE EQUIPO DE CÓMPUTO Y TECNOLOGÍA DE LA INFORMACIÓN	40,000.00	40,000.00
3551	REPARACIÓN Y MANTENIMIENTO DE EQUIPO DE TRANSPORTE	62,163.58	62,163.58
3591	SERVICIOS DE JARDINERÍA Y FUMIGACIÓN	4,000.00	4,000.00
3691	OTROS SERVICIOS DE INFORMACIÓN	9,000.00	9,000.00
3711	PASAJES AÉREOS	6,000.00	6,000.00
3751	VIÁTICOS EN EL PAÍS	3,000.00	3,000.00
3761	VIÁTICOS EN EL EXTRANJERO	21,000.00	21,000.00
3821	GASTOS DE ORDEN SOCIAL Y CULTURAL	120,000.00	120,000.00
3851	GASTOS DE REPRESENTACIÓN	84,000.00	84,000.00
3921	IMPUESTOS Y DERECHOS	8,500.00	8,500.00
3981	IMPUESTOS SOBRE NOMINAS Y OTROS QUE SE DERIVEN DE UNA RELACIÓN LABORAL	208,000.00	208,000.00
3991	OTROS SERVICIOS GENERALES	6,500.00	6,500.00
4511	PENSIONES	1,501,443.84	1,501,443.84
5111	MUEBLES DE OFICINA Y ESTANTERÍA	40,000.00	40,000.00
5151	EQUIPO DE CÓMPUTO Y DE TECNOLOGÍAS DE LA INFORMACIÓN	103,000.00	103,000.00
5411	VEHÍCULOS Y EQUIPO TERRESTRE	214,169.48	214,169.48
Total		16,040,860.20	16,040,860.20

Total

Elaboró

[Firma]
Auxiliar Contable

Responsable del proyecto

[Firma]
Johancy Aguilar del Deficía
Directora Administrativa

16,040,860.20

Autorizó

[Firma]
Miguel Ángel Tiapale Hernández
Presidente del Tribunal de Conciliación y Arbitraje del Estado de Tlaxcala





Los Millares de las dependencias y entidades o instituciones que reciban recursos estatales parciales o totales, serán directamente responsables de la formulación de sus proyectos.

**TLX**CONSTRUIR Y CRECER JUNTOS
GOBIERNO DEL ESTADO DE TLAXCALA 2017-2021**SPF**SECRETARÍA DE
PLANEACIÓN Y FINANZAS**ÍNDICE****No. FORMATOS PROGRAMÁTICOS**

1.-	Transformación Deseada	PP-FM-03-00
2.-	Árbol del Problema	PP-FM-04-00
3.-	Mapa de Relaciones	PP-FM-05-00
4.-	Matriz de Expectativas y Fuerzas	PP-FM-06-00
5.-	Árbol de Objetivos	PP-FM-07-00
6.-	Acciones	PP-FM-08-00
7.-	Alternativas	PP-FM-09-00
9.-	Ficha de Indicador	PP-FM-0B-02
12.-	Riesgos	PP-FM-0E-01
13.-	Metas	PP-FM-0F-01
14.-	Metas Trimestrales	PP-FM-0G-01
15.-	Ficha de Proyecto	PP-FM-0H-03
16.-	Programa Operativo Anual	PP-FM-0I-00

Dependencia o Entidad:

TRIBUNAL DE CONCILIACIÓN Y ARBITRAJE DEL ESTADO DE TLAXCALA

Diagnostico (Situación Actual)	Transformación Deseada
<p>Se realizaron cambios importantes que van desde la dignificación de instalaciones y la implementación de una imagen y logotipo para este Tribunal, así como mayor eficiencia en el dictado de laudos e interlocutorias.</p> <p>Y es que, desde su creación en el año 2008, este Tribunal parecía tener la condición de nunca haberse comprometido a realizar un cambio, pues venía trabajando bajo la misma dinámica que ocasionaba molestias entre la gente, además se tenía un rezago en los procedimientos y resolución de juicios.</p> <p>Se empezó con el cambio en enero de 2017 y lo que nosotros buscamos es cambiar la cara del Tribunal de Conciliación y Arbitraje, no solo en el tema de la apariencia física, sino también en el tema de la estructura organizacional. Lo que hemos buscado es tener más eficiencia.</p> <p>Uno de los aspectos importantes es el dictado de los laudos, se han eficientado los trabajos, ya que con las resoluciones que emite el Tribunal, al día de hoy, de cada 10 que se dictan, tres son revocados, cuando antes, de 10 laudos que se dictaban, ocho revocaban los tribunales federales.</p> <p>Es una eficiencia muy buena que se logró, y esto quiere decir que se están dictando las sentencias apegadas a legalidad.</p>	<p>Lo que nosotros buscamos es la implementación de un sistema web, que permitirá llevar el seguimiento correcto de los expedientes, desde que entran por oficialía de partes, el estatus en el que se encuentran, hasta el término de su atención. Este sistema internamente permitirá tener una mejor organización, dar un mejor tratamiento a los documentos y así agilizar los trámites. Externamente permitirá a los usuarios consultar un historial de sus expedientes, los detalles y estatus de este, lo cual es una mejora importante en el servicios a los usuarios.</p> <p>Este sistema estará adecuado a lo que establece la Ley General de Archivos, que aunque entrará en vigor hasta junio del año próximo, la Ley ya fue publicada y nos obliga a cumplir con ciertos requerimientos.</p> <p>Este proyecto se encuentra en miras a poder concretarse para el 2019, este proyecto es uno de los temas más importantes de la gestión, pues terminaría de darle un cambio completo a la dinámica del trabajo que se ha venido haciendo.</p> <p>Como parte del cambio que se requiere realizar mejoras significativas en las instalaciones, con mobiliario y equipo nuevo.</p>
<p>Elaboró Johancy Aquihuatli Denjicia Directora Administrativa</p> 	<p>Autorizó Miguel Ángel Tlapale Hernández Presidente</p> 

Los titulares de las dependencias y entidades o instituciones que reciban recursos estatales, parcial o totalmente, serán directamente responsables de la formulación de sus proyectos.

Dependencia o Entidad:

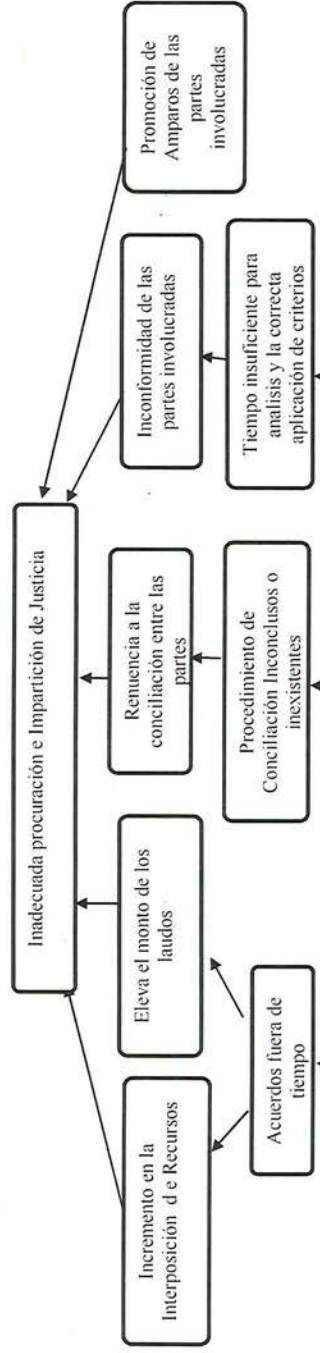
TRIBUNAL DE CONCILIACIÓN Y ARBITRAJE DEL ESTADO DE TLAXCALA

Unidad Responsable:

DIRECCIÓN ADMINISTRATIVA

Proyecto:

PROCURACIÓN E IMPARTICIÓN DE JUSTICIA

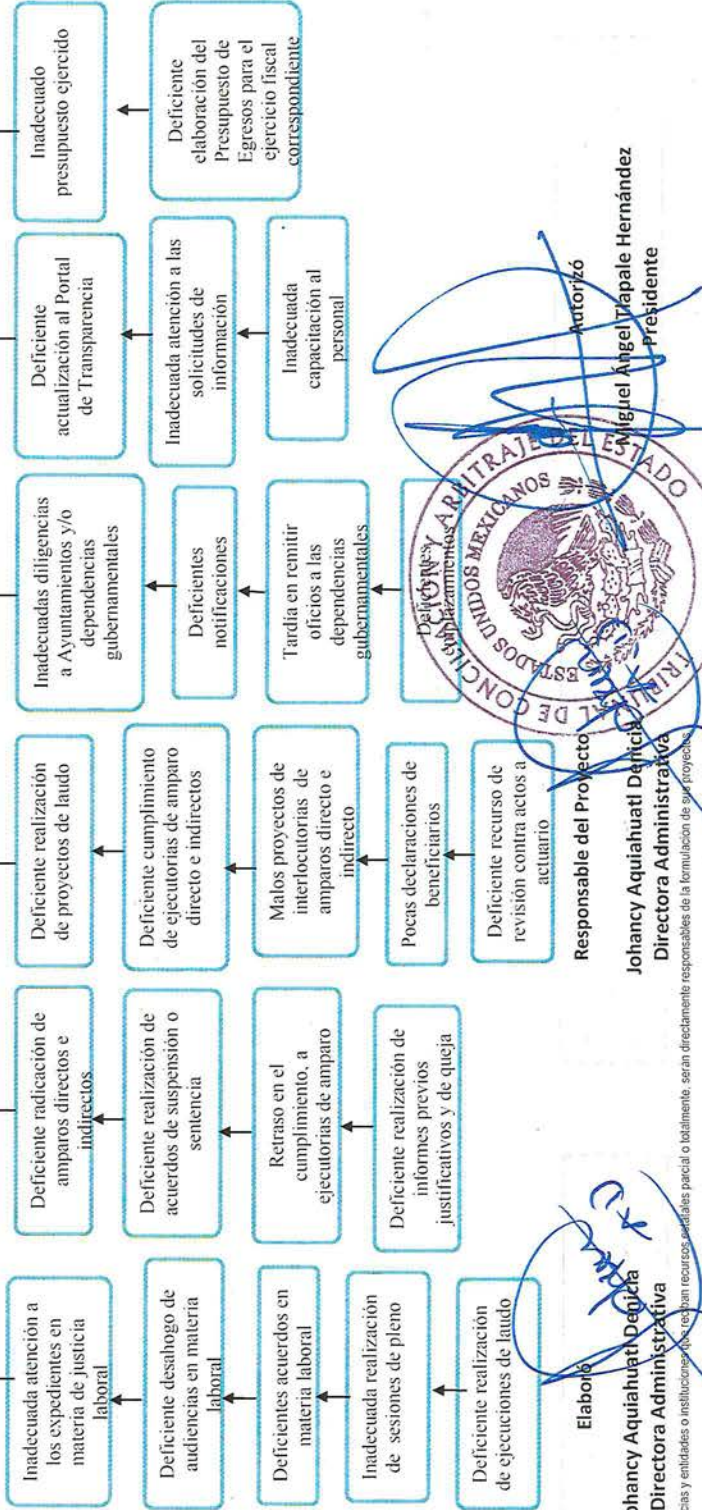


Efectos



Problema

Causas




Elaboró
Johancy Aquihualt Dencia
 Directora Administrativa

Responsable del Proyecto
Johancy Aquihualt Dencia
 Directora Administrativa



Los flujos de las dependencias y entidades o instituciones que reciben recursos parciales o totalmente, serán directamente responsables de la formulación de sus proyectos.

Dependencia o Entidad:	TRIBUNAL DE CONCILIACIÓN Y ARBITRAJE DEL ESTADO DE TLAXCALA
Unidad Responsable:	DIRECCIÓN ADMINISTRATIVA
Proyecto:	PROCURACIÓN E IMPARTICIÓN DE JUSTICIA



Los titulares de las dependencias y entidades o instituciones que reciban recursos estatales parciales o totalmente, serán directamente responsables de la formulación de sus proyectos.

Dependencia o Entidad:

TRIBUNAL DE CONCILIACIÓN Y ARBITRAJE DEL ESTADO DE TLAXCALA

Unidad Responsable:

DIRECCIÓN ADMINISTRATIVA

Proyecto:

PROCURACIÓN E IMPARTICIÓN DE JUSTICIA

GRUPO	INTERES O EXPECTATIVA	VALENCIA	FUERZA	RESULTANTE
Indiferentes				
Iniciativa Privada	Los conflictos laborales los resuelven en la Junta de Conciliación y Arbitraje	-	1	-1
Ejecutores				
Tribunal de Conciliación y Arbitraje del Estado de Tlaxcala	Optimizar las resoluciones de conflictos individuales y colectivos	+	5	5
Opositores				
Abogados Litigantes	Eficiencia jurídica y procedimientos ordinarios correctos	-	2	-2
Beneficiarios				
Ex servidores públicos	Adecuados procedimientos de conciliación	+	4	4
Poderes Públicos, Municipios y/o Ayuntamientos	Adecuada conciliación entre las partes	+	3	3
RESULTADO				

Elaboró
 Johancy Aquihual Denicia
 Directora Administrativa



Responsable del Proyecto
 Johancy Aquihual Denicia
 Directora Administrativa

Autorizó
 Miguel Ángel Tiapale Hernández
 Presidente

Dependencia o Entidad:


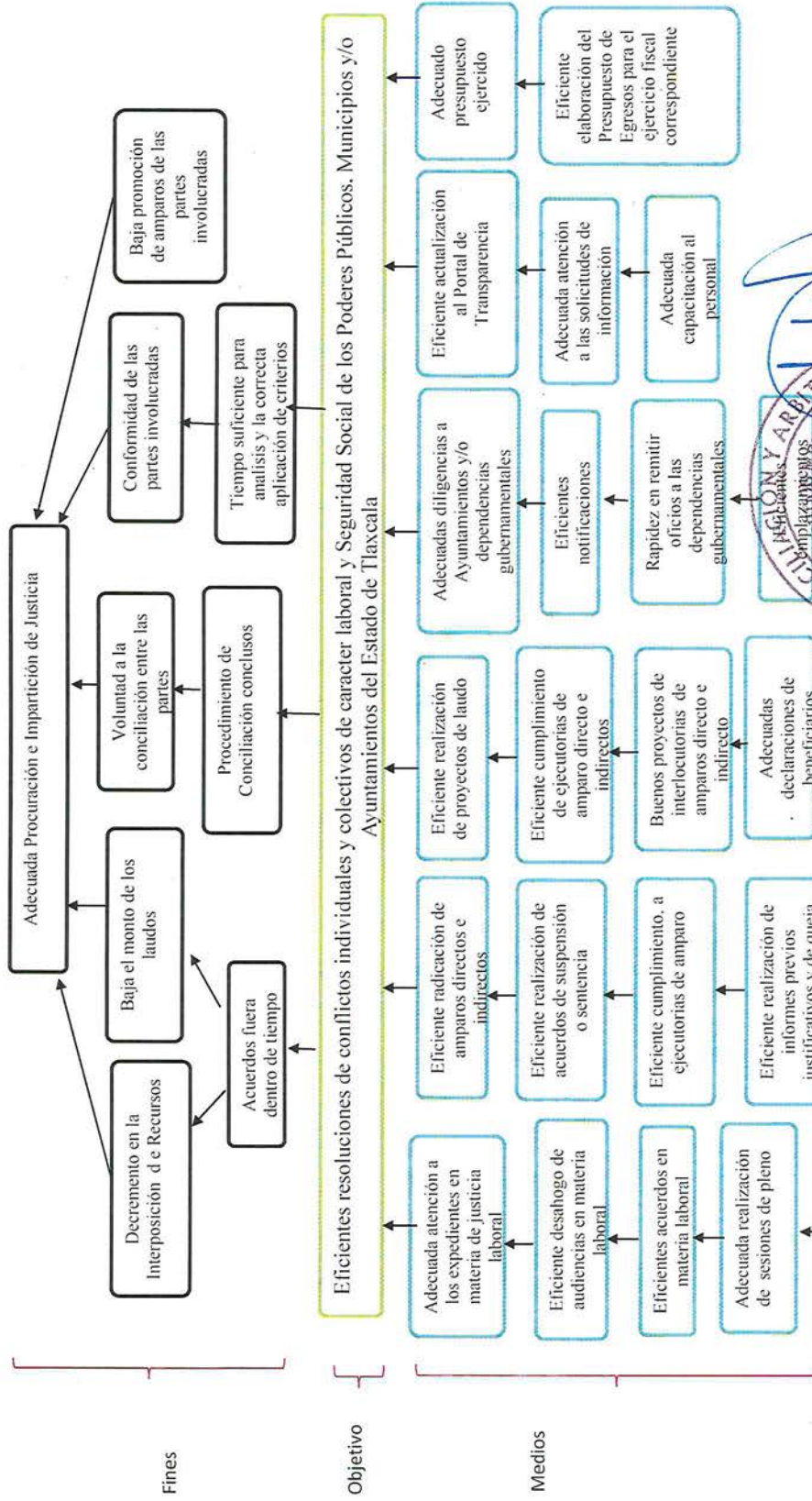
TRIBUNAL DE CONCILIACIÓN Y ARBITRAJE DEL ESTADO DE TLAXCALA

Unidad Responsable:

DIRECCIÓN ADMINISTRATIVA

Proyecto:

PROCURACIÓN E IMPARTICIÓN DE JUSTICIA



Responsable del Proyecto:
Johancy Aquihuatl Denicib
Directora Administrativa

Elaboro:
Johancy Aquihuatl Denicib
Directora Administrativa

Autorizó:
Miguel Ángel Tapale Hernández
Presidente

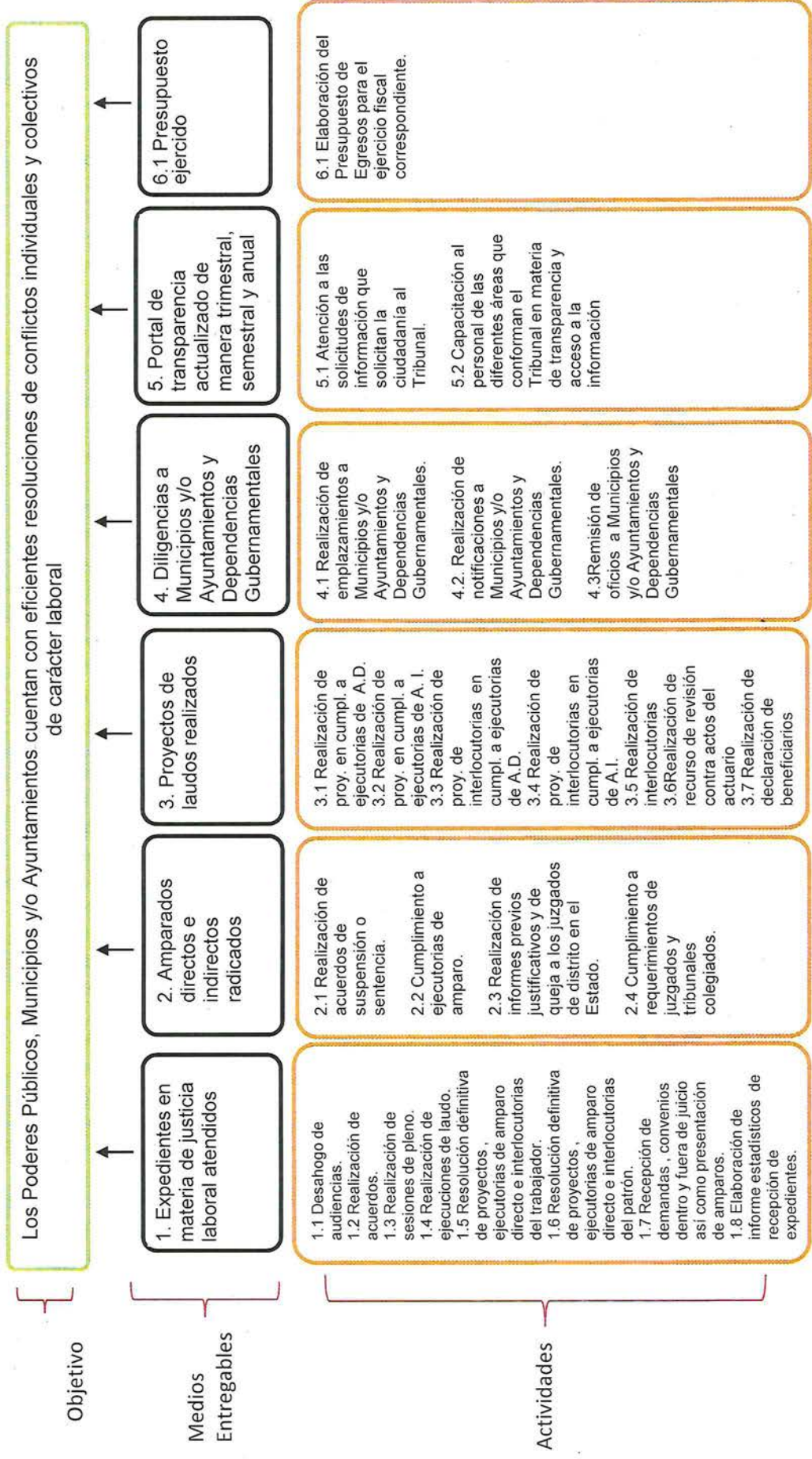
Los titulares de las dependencias y unidades administrativas que reciban recursos estatales parcial o totalmente, serán directamente responsables de la formulación de sus proyectos.

TRIBUNAL DE CONCILIACIÓN Y ARBITRAJE DEL ESTADO DE TLAXCALA

Dependencia o Entidad:

Unidad Responsable:

Proyecto: **PROCURACIÓN E IMPARTICIÓN DE JUSTICIA**



Dependencia o Entidad:

TRIBUNAL DE CONCILIACIÓN Y ARBITRAJE DEL ESTADO DE TLAXCALA

Unidad Responsable:

DIRECCIÓN ADMINISTRATIVA

Proyecto:

PROCURACIÓN E IMPARTICIÓN DE JUSTICIA

Elaboró

Johancy Aquihuatl Denicia
Directora Administrativa

Responsable del Proyecto

Johancy Aquihuatl Denicia
Directora Administrativa

Autorizó

Miguel Ángel Tapale Hernández
Presidente

Los titulares de las dependencias y entidades o instituciones que reciban recursos estatales parciales o totalmente, serán directamente responsables de la formulación de sus proyectos.



TRIBUNAL DE CONCILIACIÓN Y ARBITRAJE DEL ESTADO DE TLAXCALA

Dependencia o Entidad:

Unidad Responsable:

DIRECCIÓN ADMINISTRATIVA

Proyecto:

PROCURACIÓN E IMPARTICIÓN DE JUSTICIA

Actividades

- 1.1 Desahogo de audiencias.
- 1.2 Realización de acuerdos.
- 1.3 Realización de sesiones de pleno.
- 1.4 Realización de ejecuciones de laudo.
- 1.5 Resolución definitiva de proyectos, ejecutorias de A. D. e interlocutorias del trabajador.
- 1.6 Resolución definitiva de proyectos, ejecutorias de A.D. e interlocutorias del patrón.
- 1.7 Recepción de demandas, convenios dentro y fuera de juicio así como presentación de amparos.
- 1.8 Elaboración de informe estadísticos de recepción de expedientes.

- 2.1 Realización de acuerdos de suspensión o sentencia.
- 2.2 Cumplimiento a ejecutorias de amparo.
- 2.3 Realización de informes previos justificativos y de queja a los juzgados de distrito en el Estado.
- 2.4 Cumplimiento a requerimientos de juzgados y tribunales colegiados.

- 3.1 Realización de proy. en cumpl. a ejecutorias de A.D.
- 3.2 Realización de proy. en cumpl. a ejecutorias de A. I.
- 3.3 Realización de proy. de interlocutorias en cumpl. a ejecutorias de A.D.
- 3.4 Realización de proy. de interlocutorias en cumpl. a ejecutorias de A. I.
- 3.5 Realización de interlocutorias
- 3.6 Realización de recurso de revisión contra actos del actuario
- 3.7 Realización de declaración de beneficiarios

- 4.1 Realización de emplazamientos a Municipios y/o Ayuntamientos y Dependencias Gubernamentales.
- 4.2. Realización de notificaciones a Municipios y/o Ayuntamientos y Dependencias Gubernamentales.
- 4.3 Remisión de oficios a Municipios y/o Ayuntamientos y Dependencias Gubernamentales

- 5.1 Atención a las solicitudes de información que solicitan la ciudadanía al Tribunal.
- 5.2 Capacitación al personal de las diferentes áreas que conforman el Tribunal en materia de transparencia y acceso a la información.

- 6.1 Elaboración del Presupuesto de Egresos para el ejercicio fiscal correspondiente

Alternativas

- 1.1 Desahogo de audiencias.
- 1.2 Realización de acuerdos.
- 1.3 Realización de sesiones de pleno.
- 1.4 Realización de ejecuciones de laudo.
- 1.5 Resolución definitiva de proyectos, ejecutorias de amparo directo e interlocutorias del trabajador.
- 1.6 Resolución definitiva de proyectos, ejecutorias de amparo directo e interlocutorias del patrón.
- 1.7 Recepción de demandas, convenios dentro y fuera de juicio así como presentación de amparos.
- 1.8 Elaboración de informe estadísticos de recepción de expedientes.
- 2.1 Realización de acuerdos de suspensión o sentencia.
- 2.2 Cumplimiento a ejecutorias de amparo.
- 2.3 Realización de informes previos justificativos y de queja a los juzgados de distrito en el Estado.

- 2.4 Cumplimiento a requerimientos de juzgados y tribunales colegiados.
- 3.1 Realización de proy. en cumpl. a ejecutorias de A.D.
- 3.2 Realización de proy. en cumpl. a ejecutorias de A. I.
- 3.3 Realización de proy. de interlocutorias en cumpl. a ejecutorias de A.D.
- 3.4 Realización de proy. de interlocutorias en cumpl. a ejecutorias de A. I.
- 3.5 Realización de interlocutorias
- 3.6 Realización de recurso de revisión contra actos del actuario
- 3.7 Realización de declaración de beneficiarios
- 4.1 Realización de emplazamientos
- 5.1 Atención a las solicitudes de información que solicitan la ciudadanía al Tribunal.
- 5.2 Capacitación al personal de las diferentes áreas que conforman el Tribunal en materia de transparencia y acceso a la información.

- 6.1 Elaboración del Presupuesto de Egresos para el ejercicio fiscal correspondiente

TRIBUNAL DE CONCILIACIÓN Y ARBITRAJE DEL ESTADO DE TLAXCALA

Dependencia o Entidad:

Unidad Responsable:

Proyecto: **PROCURACIÓN E IMPARTICIÓN DE JUSTICIA**

Elaboró
Johancy Aquilahuatl Benicia
Directora Administrativa

Responsable del Proyecto
Johancy Aquilahuatl Benicia
Directora Administrativa

Autorizó
Miguel Ángel Tlapale Hernández
Presidente



Los titulares de las dependencias, unidades o instituciones que reciban recursos estatales parcial o totalmente, serán directamente responsables de la formulación de sus proyectos.

Datos de Identificación¹

Dependencia:	Tribunal de Conciliación y Arbitraje del Estado de Tlaxcala
Proyecto:	Procuración e Impartición de Justicia
Finalidad:	1. Gobierno
Función:	1.2 Justicia
Subfunción:	1.2.2 Procuración de Justicia

Matriz de Indicadores para Resultados³

Resumen Narrativo^{3.1}

Objetivo al que corresponde el indicador ^{3.1.1}	Contribuir a una adecuada procuración e impartición de justicia mediante eficientes resoluciones de conflictos individuales y colectivos de carácter laboral de los Poderes Públicos, Municipios y/o Ayuntamientos	Marque el nivel del objetivo en la Matriz de Marco Lógico ^{3.1.2}			
		Fin	Propósito	Componente	Actividad
Objetivo Ponderado ^{3.1.3}		X			

Indicador^{3.2}

Datos de identificación del indicador^{3.2.1}

Orden: ^{3.2.1.1}	1		Nombre del indicador ^{3.2.1.2}	Porcentaje de asuntos individuales y colectivos resueltos respecto de los terminados	
Dimensión del indicador ^{3.2.1.3}	Eficiencia	Tipo de indicador para resultados ^{3.2.1.4}		Gestión	
Definición del indicador ^{3.2.1.5}	Mide la capacidad de la Junta Federal para orientar a las partes en conflicto a armonizar sus intereses a través del dialogo y la conciliación.				
Tipo valor de la meta ^{3.2.1.6}	Relativa	Unidad de medida ^{3.2.1.8}	Porcentaje		
Método de cálculo ^{3.2.1.7}	Numerador	Porcentaje de asuntos individuales y colectivos resueltos respecto de los recibidos			
	Denominador				
Desagregación geográfica ^{3.2.1.9}	Estatad	Frecuencia de medición ^{3.2.1.10}	Anual		

Características del indicador^{3.2.2}

	Característica ^{3.2.2.1}					
Calificación ^{3.2.2.2}	Claridad ^{3.2.2.1.1}	Relevancia ^{3.2.2.1.2}	Economía ^{3.2.2.1.3}	Monitoreable ^{3.2.2.1.4}	Adecuado ^{3.2.2.1.5}	Aporte marginal ^{3.2.2.1.6}
No cumple						X
Cumple parcialmente						
Cumple	X	X	X	X	X	

Contacto indicador^{3.2.3}

Nombre ^{3.2.3.1}	Johancy	Area ^{3.2.3.4}	Dirección Administrativa
Apellido paterno ^{3.2.3.2}	Aquihuatl	Puesto ^{3.2.3.5}	Directora
Apellido materno ^{3.2.3.3}	Denicia	Teléfono ^{3.2.3.7}	46 2 6670
Correo electrónico ^{3.2.3.6}	johancy_a@hotmail.com		

Determinación de metas ^{3.2.4}

Viabilidad de la meta ^{3.2.4.1}

Meta acumulable ^{3.2.4.1.1}	No	Comportamiento del indicador ^{3.2.4.1.2}	Nominal
Factibilidad de la meta ^{3.2.4.1.3}	Alta		

Línea base ^{3.2.4.2}

Año ^{3.2.4.2.1}	Valor ^{3.2.4.2.2}			Periodo al que corresponde el valor ^{3.2.4.2.3}
	Indicador (relativo) ^{3.2.4.2.2.1}	Numerador (absoluto) ^{3.2.4.2.2.2}	Denominador (universo de cobertura) ^{3.2.4.2.2.3}	
2018	100%	97.80	97.80	Enero- Diciembre 2018
Justificación línea base ^{3.2.4.2.4}				

Parámetros de semaforización ^{3.2.4.3}

Tipo de valor ^{3.2.4.3.1}	Limite Superior	Limite Inferior
Verde	99	96
Amarillo	95	94
Rojo	100	93

Metas del ciclo presupuestario ^{3.2.4.6}

Periodo ^{3.2.4.6.1} (según la frecuencia de medición)	Valor ^{3.2.4.6.2}			Periodo al que corresponde el valor ^{3.2.4.6.3}
	Indicador ^{3.2.4.6.2.1} (relativo)	Numerador ^{3.2.4.6.2.2} (absoluto)	Denominador ^{3.2.4.6.2.3} (universo de cobertura)	
Periodo 1		98.5		dic-19

Características de las variables ^{3.2.5} (Se debe llenar este conjunto tanta veces como número de variables existan)

Nombre ^{3.2.5.1}	Porcentaje de asuntos individuales y colectivos resueltos respecto de los terminados
Descripción de la variable ^{3.2.5.2}	Mide la capacidad de la Junta Federal para orientar a las partes en conflicto a armonizar sus intereses a través del dialogo y la conciliación.
Medios de verificación ^{3.2.5.3}	http://www.apartados.hacienda.gob.mx/sed/documentos/indicadores/r14_emmmimir.pdf
Unidad de medida ^{3.2.5.4}	Asuntos
Desagregación geográfica ^{3.2.5.5}	Estatal
Frecuencia ^{3.2.5.6}	Anual
Método de recopilación de datos ^{3.2.5.7}	Página web
Fecha de disponibilidad de la información ^{3.2.5.8}	dic-19



TLX

CONSTRUIR Y CRECER JUNTOS
GOBIERNO DEL ESTADO DE TLAXCALA 2017-2021

SPF

SECRETARÍA DE
PLANEACIÓN Y FINANZAS

GOBIERNO DEL ESTADO DE TLAXCALA
ANTEPROYECTO DE PRESUPUESTO DE EGRESOS 2019

Elaboró

Johancy Aquihuatl Denicia
Directora Administrativa

Responsable del Proyecto

Johancy Aquihuatl Denicia
Directora Administrativa

Autorizo

Miguel Ángel Tlapale Hernández
Presidente



Datos de Identificación¹

Dependencia:	Tribunal de Conciliación y Arbitraje del Estado de Tlaxcala
Proyecto:	Procuración e Impartición de Justicia
Finalidad:	1. Gobierno
Función:	1.2 Justicia
Subfunción:	1.2.2 Procuración de Justicia

Matriz de Indicadores para Resultados³

Resumen Narrativo^{3.1}

Objetivo al que corresponde el indicador ^{3.1.1}	Los Poderes Públicos, Municipios y/o Ayuntamientos cuentan con eficientes resoluciones de conflictos individuales y colectivos de carácter laboral	Marque el nivel del objetivo en la Matriz de Marco Lógico ^{3.1.2}			
		Fin	Propósito	Componente	Actividad
Objetivo Ponderado ^{3.1.3}			X		

Indicador^{3.2}

Datos de identificación del indicador^{3.2.1}

Orden: ^{3.2.1.1}		Nombre del indicador ^{3.2.1.2}	Porcentaje de resoluciones de conflictos individuales y colectivos de carácter laboral realizadas		
Dimensión del indicador ^{3.2.1.3}	Eficiencia	Tipo de indicador para resultados ^{3.2.1.4}	Gestión		
Definición del indicador ^{3.2.1.5}	Mide las resoluciones de conflictos individuales y colectivos de carácter laboral realizadas				
Tipo valor de la meta ^{3.2.1.6}	Relativa	Unidad de medida ^{3.2.1.8}	Porcentaje		
Método de cálculo ^{3.2.1.7}	Numerador	Número de resoluciones realizadas			
	Denominador	Total de expedientes			
Desagregación geográfica ^{3.2.1.9}	Estatal	Frecuencia de medición ^{3.2.1.10}	Anual		

Características del indicador^{3.2.2}

Calificación ^{3.2.2.2}	Característica ^{3.2.2.1}					
	Claridad ^{3.2.2.1.1}	Relevancia ^{3.2.2.1.2}	Economía ^{3.2.2.1.3}	Monitoreable ^{3.2.2.1.4}	Adecuado ^{3.2.2.1.5}	Aporte marginal ^{3.2.2.1.6}
No cumple						X
Cumple parcialmente						
Cumple	X	X	X	X	X	

Contacto indicador^{3.2.3}

Nombre ^{3.2.3.1}	Miguel Ángel	Area ^{3.2.3.4}	Presidencia
Apellido paterno ^{3.2.3.2}	Tlapale	Puesto ^{3.2.3.5}	Presidente
Apellido materno ^{3.2.3.3}	Hernández	Teléfono ^{3.2.3.7}	2464627410
Correo electrónico ^{3.2.3.6}	tricyatx@tca-tlax.gob.mx		

Determinación de metas ^{3.2.4}

Viabilidad de la meta ^{3.2.4.1}

Meta acumulable ^{3.2.4.1.1}	Si	Comportamiento del indicador ^{3.2.4.1.2}	Ascendente
Factibilidad de la meta ^{3.2.4.1.3}	Alta		

Línea base ^{3.2.4.2}

Año ^{3.2.4.2.1}	Valor ^{3.2.4.2.2}			Periodo al que corresponde el valor ^{3.2.4.2.3}
	Indicador (relativo) ^{3.2.4.2.2.1}	Numerador (absoluto) ^{3.2.4.2.2.2}	Denominador (universo de cobertura) ^{3.2.4.2.2.3}	
2018	100	250	250	Enero- Diciembre 2018

Justificación línea base ^{3.2.4.2.4}

Parámetros de semaforización ^{3.2.4.3}

Tipo de valor ^{3.2.4.3.1}	Limite Superior	Limite Inferior
Verde	280	250
Amarillo	249	240
Rojo	281	239

Metas del ciclo presupuestario ^{3.2.4.6}

Periodo ^{3.2.4.6.1} (según la frecuencia de medición)	Valor ^{3.2.4.6.2}			Periodo al que corresponde el valor ^{3.2.4.6.3}
	Indicador ^{3.2.4.6.2.1} (relativo)	Numerador ^{3.2.4.6.2.2} (absoluto)	Denominador ^{3.2.4.6.2.3} (universo de cobertura)	
Periodo 1	100.00	271	271	Diciembre

Características de las variables ^{3.2.5} (Se debe llenar este conjunto tanta veces como número de variables existan)

Nombre ^{3.2.5.1}	Número de resoluciones realizadas
Descripción de la variable ^{3.2.5.2}	Describe el número de resoluciones realizadas
Medios de verificación ^{3.2.5.3}	Actas de sesión de pleno en el área de Presidencia
Unidad de medida ^{3.2.5.4}	Resolución
Desagregación geográfica ^{3.2.5.5}	Estatal
Frecuencia ^{3.2.5.6}	Anual
Método de recopilación de datos ^{3.2.5.7}	Explotación de registros administrativos.
Fecha de disponibilidad de la información ^{3.2.5.8}	dic-19

Características de las constante ^{3.2.5} (Se debe llenar este conjunto tanta veces como número de variables existan)

Nombre ^{3.2.5.1}	Total de expedientes
Descripción de la constante ^{3.2.5.2}	Describe el total de expedientes que ingresa por Oficialía de Partes
Medios de verificación ^{3.2.5.3}	Resguardo de expedientes en Oficialía de Partes
Unidad de medida ^{3.2.5.4}	Expediente
Desagregación geográfica ^{3.2.5.5}	Estatal
Frecuencia ^{3.2.5.6}	Anual
Método de recopilación de datos ^{3.2.5.7}	Explotación de registros administrativos.
Fecha de disponibilidad de la información ^{3.2.5.8}	dic-19

Elaboro
Miguel Ángel Tlapale Hernández
Presidente

Responsable del Proyecto
Johancy Aquilabatl Denicia
Directora Administrativa

Autorizo
Miguel Ángel Tlapale Hernández
Presidente

Datos de Identificación¹

Dependencia:	Tribunal de Conciliación y Arbitraje del Estado de Tlaxcala
Proyecto:	Procuración e Impartición de Justicia
Finalidad:	1. Gobierno
Función:	1.2 Justicia
Subfunción:	1.2.2 Procuración de Justicia

Matriz de Indicadores para Resultados³

Resumen Narrativo^{3.1}

Objetivo al que corresponde el indicador ^{3.1.1}	1. Expedientes en materia de justicia laboral atendidos	Marque el nivel del objetivo en la Matriz de Marco Lógico ^{3.1.2}			
		Fin	Propósito	Componente	Actividad
Objetivo Ponderado ^{3.1.3}				X	

Indicador^{3.2}

Datos de identificación del indicador^{3.2.1}

Orden: ^{3.2.1.1}	1		Nombre del indicador ^{3.2.1.2}	Porcentaje de expedientes en materia laboral atendidos
Dimensión del indicador ^{3.2.1.3}	Eficacia		Tipo de indicador para resultados ^{3.2.1.4}	Gestión
Definición del indicador ^{3.2.1.5}	Mide el número total de expedientes atendidos en materia laboral			
Tipo valor de la meta ^{3.2.1.6}	Relativa		Unidad de medida ^{3.2.1.8}	Porcentaje
Método de cálculo ^{3.2.1.7}	Numerador	Número de expedientes en materia laboral atendidos		
	Denominador	Total de expedientes en materia laboral recibidos		
Desagregación geográfica ^{3.2.1.9}	Estatal		Frecuencia de medición ^{3.2.1.10}	Mensual

Características del indicador^{3.2.2}

	Característica ^{3.2.2.1}					
Calificación ^{3.2.2.2}	Claridad ^{3.2.2.1.1}	Relevancia ^{3.2.2.1.2}	Economía ^{3.2.2.1.3}	Monitoreable ^{3.2.2.1.4}	Adecuado ^{3.2.2.1.5}	Aporte marginal ^{3.2.2.1.6}
No cumple						X
Cumple parcialmente						
Cumple	X	X	X	X	X	

Contacto indicador^{3.2.3}

Nombre ^{3.2.3.1}	Monserath	Area ^{3.2.3.4}	Secretaría General de Acuerdos
Apellido paterno ^{3.2.3.2}	Cuellar	Puesto ^{3.2.3.5}	Secretaria General de Acuerdos
Apellido materno ^{3.2.3.3}	Ramos	Teléfono ^{3.2.3.7}	46 2 6670
Correo electrónico ^{3.2.3.6}	sec-grla18@tca-tlax.gob.mx		

Determinación de metas ^{3.2.4}

Viabilidad de la meta ^{3.2.4.1}

Meta acumulable ^{3.2.4.1.1}	Sí	Comportamiento del indicador ^{3.2.4.1.2}	Ascendente
Factibilidad de la meta ^{3.2.4.1.3}	Alta		

Línea base ^{3.2.4.2}

Año ^{3.2.4.2.1}	Valor ^{3.2.4.2.2}			Periodo al que corresponde el valor ^{3.2.4.2.3}
	Indicador (relativo) ^{3.2.4.2.2.1}	Numerador (absoluto) ^{3.2.4.2.2.2}	Denominador (universo de cobertura) ^{3.2.4.2.2.3}	
2018	100%	5,100	5,100	Enero- Diciembre 2018
Justificación línea base ^{3.2.4.2.4}				

Parámetros de semaforización ^{3.2.4.3}

Tipo de valor ^{3.2.4.3.1}	Limite Superior	Limite Inferior
Verde	8,000	5,000
Amarillo	7,999	4,600
Rojó	8,001	4,599

Metas del ciclo presupuestario ^{3.2.4.6}

Periodo ^{3.2.4.6.1} (según la frecuencia de medición)	Valor ^{3.2.4.6.2}			Periodo al que corresponde el valor ^{3.2.4.6.3}
	Indicador ^{3.2.4.6.2.1} (relativo)	Numerador ^{3.2.4.6.2.2} (absoluto)	Denominador ^{3.2.4.6.2.3} (universo de cobertura)	
Periodo 1	9.16	513	5,600	Enero
Periodo 2	9.16	513	5,600	Febrero
Periodo 3	9.16	513	5,600	Marzo
Periodo 4	9.16	513	5,600	Abril
Periodo 5	9.16	513	5,600	Mayo
Periodo 6	9.16	513	5,600	Junio
Periodo 7	4.20	235	5,600	Julio
Periodo 8	9.16	513	5,600	Agosto
Periodo 9	9.16	513	5,600	Septiembre
Periodo 10	9.16	513	5,600	Octubre
Periodo 11	9.16	513	5,600	Noviembre
Periodo 12	4.20	235	5,600	Diciembre

Características de las variables ^{3.2.5} (Se debe llenar este conjunto tanta veces como número de variables existan)

Nombre ^{3.2.5.1}	Número de expedientes en materia laboral atendidos
---------------------------	--

Descripción de la variable ^{3.2.5.2}	Juicios de carácter laboral y diversos trámites que, dentro de la esfera competencia de este Tribunal, se siguen y substancian hasta su conclusión, apegados al contenido de la Ley Laboral de los Servidores Públicos del Estado de Tlaxcala y sus Municipios, así como a las diversas codificaciones aplicadas supletoriamente
Medios de verificación ^{3.2.5.3}	Reportes emitidos por la Secretaría General de Acuerdos
Unidad de medida ^{3.2.5.4}	Autos
Desagregación geográfica ^{3.2.5.5}	Estatal
Frecuencia ^{3.2.5.6}	Mensual
Método de recopilación de datos ^{3.2.5.7}	Reportes emitidos por la Secretaría General de Acuerdos
Fecha de disponibilidad de la información ^{3.2.5.8}	Enero - Diciembre 2019

Características de las constantes ^{3.2.5} (Se debe llenar este conjunto tanta veces como número de variables existan)

Nombre ^{3.2.5.1}	Total de expedientes en materia laboral recibidos
Descripción de la constante ^{3.2.5.2}	Juicios remitidos al área de Secretaría de Acuerdos para elaborar actas y acuerdos respecto de las audiencias solicitudes efectuadas por las partes, que substancian el procedimiento laboral, apegados al contenido de la Ley Laboral de los Servidores Públicos del Estado de Tlaxcala y sus Municipios, así como a las diversas codificaciones aplicadas supletoriamente
Medios de verificación ^{3.2.5.3}	Reportes emitidos por la Secretaría General de Acuerdos
Unidad de medida ^{3.2.5.4}	Expediente
Desagregación geográfica ^{3.2.5.5}	Estatal
Frecuencia ^{3.2.5.6}	Mensual
Método de recopilación de datos ^{3.2.5.7}	Reportes emitidos por la Secretaría General de Acuerdos
Fecha de disponibilidad de la información ^{3.2.5.8}	Enero - Diciembre 2019

Elaboró

Monserath Cuellar Ramos Secretaria
General de Acuerdos

Responsable del Proyecto

Johancy Aquihual Denicia
Directora Administrativa

Autorizo

Miguel Ángel Tlapale Hernández
Presidente



Datos de Identificación¹

Dependencia:	Tribunal de Conciliación y Arbitraje del Estado de Tlaxcala
Proyecto:	Procuración e Impartición de Justicia
Finalidad:	1. Gobierno
Función:	1.2 Justicia
Subfunción:	1.2.2 Procuración de Justicia

Matriz de Indicadores para Resultados³

Resumen Narrativo^{3.1}

Objetivo al que corresponde el indicador ^{3.1.1}	1.1 Desahogo de audiencias en materia laboral	Marque el nivel del objetivo en la Matriz de Marco Lógico ^{3.1.2}			
		Fin	Propósito	Componente	Actividad
Objetivo Ponderado ^{3.1.3}					X

Indicador^{3.2}

Datos de identificación del indicador^{3.2.1}

Orden: ^{3.2.1.1}	1.1		Nombre del indicador ^{3.2.1.2}	Porcentaje de audiencias en materia laboral desahogadas	
Dimensión del indicador ^{3.2.1.3}	Eficacia		Tipo de indicador para resultados ^{3.2.1.4}		Gestión
Definición del indicador ^{3.2.1.5}			Mide el número total de audiencias desahogadas en los procedimientos laborales		
Tipo valor de la meta ^{3.2.1.6}	Relativa		Unidad de medida ^{3.2.1.8}	Porcentaje	
Método de cálculo ^{3.2.1.7}	Numerador	Número de audiencias en materia laboral desahogadas			
	Denominador	Expedientes recibidos para audiencias			
Desagregación geográfica ^{3.2.1.9}	Estatal		Frecuencia de medición ^{3.2.1.10}	Mensual	

Características del indicador^{3.2.2}

	Característica ^{3.2.2.1}					
Calificación ^{3.2.2.2}	Claridad ^{3.2.2.1.1}	Relevancia ^{3.2.2.1.2}	Economía ^{3.2.2.1.3}	Monitoreable ^{3.2.2.1.4}	Adecuado ^{3.2.2.1.5}	Aporte marginal ^{3.2.2.1.6}
No cumple						X
Cumple parcialmente						
Cumple	X	X	X	X	X	

Contacto indicador^{3.2.3}

Nombre ^{3.2.3.1}	Monserath	Area ^{3.2.3.4}	Secretaría General de Acuerdos
Apellido paterno ^{3.2.3.2}	Cuellar	Puesto ^{3.2.3.5}	Secretaria General de Acuerdos
Apellido materno ^{3.2.3.3}	Ramos	Teléfono ^{3.2.3.7}	46 2 6670
Correo electrónico ^{3.2.3.6}	sec-grlia18@tca-tlax.gob.mx		

Determinación de metas ^{3.2.4}

Viabilidad de la meta ^{3.2.4.1}

Meta acumulable ^{3.2.4.1.1}	Si	Comportamiento del indicador ^{3.2.4.1.2}	Ascendente
Factibilidad de la meta ^{3.2.4.1.3}	Alta		

Línea base ^{3.2.4.2}

Año ^{3.2.4.2.1}	Valor ^{3.2.4.2.2}			Periodo al que corresponde el valor ^{3.2.4.2.3}
	Indicador (relativo) ^{3.2.4.2.2.1}	Numerador (absoluto) ^{3.2.4.2.2.2}	Denominador (universo de cobertura) ^{3.2.4.2.2.3}	
2018	100%	3,600	3,600	Enero- Diciembre 2018

Justificación línea base ^{3.2.4.2.4}

Parámetros de semaforización ^{3.2.4.3}

Tipo de valor ^{3.2.4.3.1}	Limite Superior	Limite Inferior
Verde	4,000	3,500
Amarillo	3,999	3,300
Rojo	4,001	3,299

Metas del ciclo presupuestario ^{3.2.4.6}

Periodo ^{3.2.4.6.1} (según la frecuencia de medición)	Valor ^{3.2.4.6.2}			Periodo al que corresponde el valor ^{3.2.4.6.3}
	Indicador ^{3.2.4.6.2.1} (relativo)	Numerador ^{3.2.4.6.2.2} (absoluto)	Denominador ^{3.2.4.6.2.3} (universo de cobertura)	
Periodo 1	9.16	348.0	3,800	Enero
Periodo 2	9.16	348.0	3,800	Febrero
Periodo 3	9.16	348.0	3,800	Marzo
Periodo 4	9.16	348.0	3,800	Abril
Periodo 5	9.16	348.0	3,800	Mayo
Periodo 6	9.16	348.0	3,800	Junio
Periodo 7	4.21	160.0	3,800	Julio
Periodo 8	9.16	348.0	3,800	Agosto
Periodo 9	9.16	348.0	3,800	Septiembre
Periodo 10	9.16	348.0	3,800	Octubre
Periodo 11	9.16	348.0	3,800	Noviembre
Periodo 12	4.21	160.0	3,800	Diciembre

Características de las variables 3.2.5 (Se debe llenar este conjunto tanta veces como número de variables existan)

Nombre ^{3.2.5.1}	Número de audiencias en materia laboral desahogadas
Descripción de la variable ^{3.2.5.2}	Audiencias llevadas a cabo durante la secuela procesal de los juicios seguidos ante este Tribunal, en terminos de lo que establecen los dispositivos legales de la Ley Laboral de los Servidores Públicos del Estado de Tlaxcala y sus Municipios, así como a las diversas codificaciones aplicadas supletoriamente
Medios de verificación ^{3.2.5.3}	Reportes emitidos por la Secretaría General de Acuerdos
Unidad de medida ^{3.2.5.4}	Audiencia
Desagregación geográfica ^{3.2.5.5}	Estatal
Frecuencia ^{3.2.5.6}	Mensual
Método de recopilación de datos ^{3.2.5.7}	Reportes emitidos por la Secretaría General de Acuerdos
Fecha de disponibilidad de la información ^{3.2.5.8}	Enero - Diciembre 2019

Características de las constantes 3.2.5 (Se debe llenar este conjunto tanta veces como número de variables existan)

Nombre ^{3.2.5.1}	Expedientes recibidos para audiencias
Descripción de la variable ^{3.2.5.2}	Juicios en los cuales se encuentran señaladas fechas para el desahogo de audiencias laborales, ello atendiendo a la naturaleza inmediata y predominantemente oral que reviste a la materia del trabajo, apegados al contenido de la Ley Laboral de los Servidores Públicos del Estado de Tlaxcala y sus Municipios, así como a las diversas codificaciones aplicadas supletoriamente
Medios de verificación ^{3.2.5.3}	Reportes emitidos por la Secretaría General de Acuerdos
Unidad de medida ^{3.2.5.4}	Expediente
Desagregación geográfica ^{3.2.5.5}	Estatal
Frecuencia ^{3.2.5.6}	Mensual
Método de recopilación de datos ^{3.2.5.7}	Reportes emitidos por la Secretaría General de Acuerdos
Fecha de disponibilidad de la información ^{3.2.5.8}	Enero - Diciembre 2019

Elaboró

Monserrath Cuellar Ramos Secretaria
General de Acuerdos

Responsable del Proyecto
Johancy Aquihuatl Demich
Directora Administrativa

Autorizo
Miguel Ángel Tapale Hernández
Presidente



Datos de Identificación¹

Dependencia:	Tribunal de Conciliación y Arbitraje del Estado de Tlaxcala
Proyecto:	Procuración e Impartición de Justicia
Finalidad:	1. Gobierno
Función:	1.2 Justicia
Subfunción:	1.2.2 Procuración de Justicia

Matriz de Indicadores para Resultados³

Resumen Narrativo^{3.1}

Objetivo al que corresponde el indicador ^{3.1.1}	1.2 Realización de acuerdos en materia laboral	Marque el nivel del objetivo en la Matriz de Marco Lógico ^{3.1.2}			
		Fin	Propósito	Componente	Actividad
Objetivo Ponderado ^{3.1.3}					X

Indicador^{3.2}

Datos de identificación del indicador^{3.2.1}

Orden: ^{3.2.1.1}	1.2		Nombre del indicador ^{3.2.1.2}	Porcentaje de acuerdos en materia laboral realizados
Dimensión del indicador ^{3.2.1.3}	Eficacia		Tipo de indicador para resultados ^{3.2.1.4}	Gestión
Definición del indicador ^{3.2.1.5}	Mide el número total de acuerdos deshagodos en los procedimientos laborales			
Tipo valor de la meta ^{3.2.1.6}	Relativa		Unidad de medida ^{3.2.1.8}	Porcentaje
Método de cálculo ^{3.2.1.7}	Numerador	Número de acuerdos en materia laboral realizados		
	Denominador	Expedientes recibidos para acuerdo		
Desagregación geográfica ^{3.2.1.9}	Estatal		Frecuencia de medición ^{3.2.1.10}	Mensual

Características del indicador^{3.2.2}

Calificación ^{3.2.2.2}	Característica ^{3.2.2.1}					
	Claridad ^{3.2.2.1.1}	Relevancia ^{3.2.2.1.2}	Economía ^{3.2.2.1.3}	Monitoreable ^{3.2.2.1.4}	Adecuado ^{3.2.2.1.5}	Aporte marginal ^{3.2.2.1.6}
No cumple						X
Cumple parcialmente						
Cumple	X	X	X	X	X	

Contacto indicador^{3.2.3}

Nombre ^{3.2.3.1}	Monserrath	Area ^{3.2.3.4}	Secretaría General de Acuerdos
Apellido paterno ^{3.2.3.2}	Cuellar	Puesto ^{3.2.3.5}	Secretaria General de Acuerdos
Apellido materno ^{3.2.3.3}	Ramos	Teléfono ^{3.2.3.7}	46 2 6670
Correo electrónico ^{3.2.3.6}	sec-grla18@tca-tlax.gob.mx		

Determinación de metas ^{3.2.4}

Viabilidad de la meta ^{3.2.4.1}

Meta acumulable ^{3.2.4.1.1}	Si	Comportamiento del indicador ^{3.2.4.1.2}	Ascendente
Factibilidad de la meta ^{3.2.4.1.3}	Alta		

Línea base ^{3.2.4.2}

Año ^{3.2.4.2.1}	Valor ^{3.2.4.2.2}			Periodo al que corresponde el valor ^{3.2.4.2.3}
	Indicador (relativo) ^{3.2.4.2.2.1}	Numerador (absoluto) ^{3.2.4.2.2.2}	Denominador (universo de cobertura) ^{3.2.4.2.2.3}	
2018	100%	1,500	1,500	Enero- Diciembre 2018

Justificación línea base ^{3.2.4.2.4}

Parámetros de semaforización ^{3.2.4.3}

Tipo de valor ^{3.2.4.3.1}	Limite Superior	Limite Inferior
Verde	2,000	1,500
Amarillo	1,999	1,300
Rojó	2,001	1,299

Metas del ciclo presupuestario ^{3.2.4.6}

Periodo ^{3.2.4.6.1} (según la frecuencia de medición)	Valor ^{3.2.4.6.2}			Periodo al que corresponde el valor ^{3.2.4.6.3}
	Indicador ^{3.2.4.6.2.1} (relativo)	Numerador ^{3.2.4.6.2.2} (absoluto)	Denominador ^{3.2.4.6.2.3} (universo de cobertura)	
Periodo 1	9.17	165.0	1,800	Enero
Periodo 2	9.17	165.0	1,800	Febrero
Periodo 3	9.17	165.0	1,800	Marzo
Periodo 4	9.17	165.0	1,800	Abril
Periodo 5	9.17	165.0	1,800	Mayo
Periodo 6	9.17	165.0	1,800	Junio
Periodo 7	4.17	75.0	1,800	Julio
Periodo 8	9.17	165.0	1,800	Agosto
Periodo 9	9.17	165.0	1,800	Septiembre
Periodo 10	9.17	165.0	1,800	Octubre
Periodo 11	9.17	165.0	1,800	Noviembre
Periodo 12	4.17	75.0	1,800	Diciembre

Características de las variables 3.2.5 (Se debe llenar este conjunto tanta veces como número de variables existan)

Nombre ^{3.2.5.1}	Número de acuerdos en materia laboral realizados
Descripción de la variable ^{3.2.5.2}	Demandas, contratos colectivos, solicitudes de declaración de beneficiario y diversos escritos presentados al Tribunal que conllevan una respuesta a través de los acuerdos, mismos que se emiten apegados al contenido de la Ley Laboral de los Servidores Públicos del Estado de Tlaxcala y sus Municipios, así como a las diversas codificaciones aplicadas supletoriamente
Medios de verificación ^{3.2.5.3}	Reportes emitidos por la Secretaría General de Acuerdos
Unidad de medida ^{3.2.5.4}	Acuerdo
Desagregación geográfica ^{3.2.5.5}	Estatal
Frecuencia ^{3.2.5.6}	Mensual
Método de recopilación de datos ^{3.2.5.7}	Reportes emitidos por la Secretaría General de Acuerdos
Fecha de disponibilidad de la información ^{3.2.5.8}	Enero - Diciembre 2019

Características de las constantes 3.2.5 (Se debe llenar este conjunto tanta veces como número de variables existan)

Nombre ^{3.2.5.1}	Expedientes recibidos para acuerdo
Descripción de la variable ^{3.2.5.2}	Juicios en los cuales las partes promueven distintas acciones, cumplen requerimientos o realizan solicitudes al Tribunal, a los cuales conllevan una respuesta a través de los acuerdos, mismos que se emiten apegados al contenido de la Ley Laboral de los Servidores Públicos del Estado de Tlaxcala y sus Municipios, así como a las diversas codificaciones aplicadas supletoriamente, apegados al contenido de la Ley Laboral de los Servidores Públicos del Estado de Tlaxcala y sus Municipios, así como a las diversas codificaciones aplicadas supletoriamente
Medios de verificación ^{3.2.5.3}	Reportes emitidos por la Secretaría General de Acuerdos
Unidad de medida ^{3.2.5.4}	Expediente
Desagregación geográfica ^{3.2.5.5}	Estatal
Frecuencia ^{3.2.5.6}	Mensual
Método de recopilación de datos ^{3.2.5.7}	Reportes emitidos por la Secretaría General de Acuerdos
Fecha de disponibilidad de la información ^{3.2.5.8}	Enero - Diciembre 2019

Elaboró

Monserath Cuellar Ramos Secretaria
General de Acuerdos

Responsable del Proyecto

Johancy Aquihuatl Denicia
Directora Administrativa

Autorizo

Miguel Ángel Tlapala Hernández
Presidente



Datos de Identificación¹

Dependencia:	Tribunal de Conciliación y Arbitraje del Estado de Tlaxcala
Proyecto:	Procuración e Impartición de Justicia
Finalidad:	1. Gobierno
Función:	1.2 Justicia
Subfunción:	1.2.2 Procuración de Justicia

Matriz de Indicadores para Resultados³
Resumen Narrativo^{3.1}

Objetivo al que corresponde el indicador ^{3.1.1}	1.3 Realización de sesiones de pleno	Marque el nivel del objetivo en la Matriz de Marco Lógico ^{3.1.2}			
		Fin	Propósito	Componente	Actividad
Objetivo Ponderado ^{3.1.3}					x

Indicador^{3.2}
Datos de identificación del indicador^{3.2.1}

Orden: ^{3.2.1.1}	1.3		Nombre del indicador: ^{3.2.1.2}	Porcentaje de sesiones de pleno realizadas
Dimensión del indicador: ^{3.2.1.3}	Eficacia		Tipo de indicador para resultados: ^{3.2.1.4}	Gestión
Definición del indicador: ^{3.2.1.5}	Mide las sesiones de pleno realizadas mensualmente			
Tipo valor de la meta: ^{3.2.1.6}	Relativa		Unidad de medida: ^{3.2.1.8}	Porcentaje
Método de cálculo: ^{3.2.1.7}	Numerador	Numero de Sesiones de Pleno realizadas		
	Denominador	Numero de Sesiones de Pleno convocadas		
Desagregación geográfica: ^{3.2.1.9}	Estatal		Frecuencia de medición: ^{3.2.1.10}	Mensual

Características del indicador^{3.2.2}

	Característica: ^{3.2.2.1}					
Calificación: ^{3.2.2.2}	Claridad: ^{3.2.2.1.1}	Relevancia: ^{3.2.2.1.2}	Economía: ^{3.2.2.1.3}	Monitoreable: ^{3.2.2.1.4}	Adecuado: ^{3.2.2.1.5}	Aporte marginal: ^{3.2.2.1.6}
No cumple						x
Cumple parcialmente						
Cumple	x	x	x	x	x	

Contacto indicador^{3.2.3}

Nombre: ^{3.2.3.1}	Elsa Janett	Area: ^{3.2.3.4}	Secretaria de Presidencia
Apellido paterno: ^{3.2.3.2}	Montiel	Puesto: ^{3.2.3.5}	Secretario Mecnografo Mesa de Tramites
Apellido materno: ^{3.2.3.3}	Candaneda	Teléfono: ^{3.2.3.7}	2464627410
Correo electrónico: ^{3.2.3.6}	tricyatx@tca-tlax.gob.mx		

Determinación de metas^{3.2.4}
Viabilidad de la meta:^{3.2.4.1}

Meta acumulable: ^{3.2.4.1.1}	Sí	Comportamiento del indicador: ^{3.2.4.1.2}	Nominal
Factibilidad de la meta: ^{3.2.4.1.3}	Alta		

Línea base ^{3.2.4.2}				
Año ^{3.2.4.2.1}	Valor ^{3.2.4.2.2}			Periodo al que corresponde el valor ^{3.2.4.2.3}
	Indicador (relativo) ^{3.2.4.2.2.1}	Numerador (absoluto) ^{3.2.4.2.2.2}	Denominador (universo de cobertura) ^{3.2.4.2.2.3}	
2018	100	88	88	Enero- Diciembre 2018
Justificación línea base ^{3.2.4.2.4}				

Parámetros de semaforización ^{3.2.4.3}		
Tipo de valor ^{3.2.4.3.1}	Limite Superior	Limite Inferior
Verde	88	84
Amarillo	83	80
Rojos	89	79

Metas del ciclo presupuestario ^{3.2.4.6}				
Periodo ^{3.2.4.6.1} (según la frecuencia de medición)	Valor ^{3.2.4.6.2}			Periodo al que corresponde el valor ^{3.2.4.6.3}
	Indicador ^{3.2.4.6.2.1} (relativo)	Numerador ^{3.2.4.6.2.2} (absoluto)	Denominador ^{3.2.4.6.2.3} (universo de cobertura)	
Periodo 1	9.09	8	88	Enero
Periodo 2	9.09	8	88	Febrero
Periodo 3	9.09	8	88	Marzo
Periodo 4	9.09	8	88	Abril
Periodo 5	9.09	8	88	Mayo
Periodo 6	9.09	8	88	Junio
Periodo 7	4.55	4	88	Julio
Periodo 8	9.09	8	88	Agosto
Periodo 9	9.09	8	88	Septiembre
Periodo 10	9.09	8	88	Octubre
Periodo 11	9.09	8	88	Noviembre
Periodo 12	4.55	4	88	Diciembre

Características de las variables ^{3.2.5} (Se debe llenar este conjunto tanta veces como número de variables existan)	
Nombre ^{3.2.5.1}	Numero de sesiones de pleno realizadas
Descripción de la variable ^{3.2.5.2}	Mide las sesiones de pleno ordinarias y extraordinarias
Medios de verificación ^{3.2.5.3}	Invitación realizada por la secretaría particular
Unidad de medida ^{3.2.5.4}	Sesiones
Desagregación geográfica ^{3.2.5.5}	Estatal
Frecuencia ^{3.2.5.6}	Mensual
Método de recopilación de datos ^{3.2.5.7}	Explotación de registros administrativos.
Fecha de disponibilidad de la información ^{3.2.5.8}	Enero - Diciembre 2019

Características de las constantes 3.2.5 (Se debe llenar este conjunto tanta veces como número de variables existan)

Nombre 3.2.5.1	Número de sesiones de pleno convocadas
Descripción de la variable 3.2.5.2	Describe las sesiones de pleno convocadas para su realización
Medios de verificación 3.2.5.3	Invitación realizada por la secretaría particular
Unidad de medida 3.2.5.4	Sesiones
Desagregación geográfica 3.2.5.5	Estatal
Frecuencia 3.2.5.6	Mensual
Método de recopilación de datos 3.2.5.7	Explotación de registros administrativos.
Fecha de disponibilidad de la información 3.2.5.8	Enero - Diciembre 2019

Elaboró

Elsa Janett Miguel Candaneda

Responsable del Proyecto

Johancy Aquihuan Denicia
Directora Administrativa

Autorizo

Miguel Ángel Tlapale Hernández
Presidente



Datos de Identificación¹

Dependencia:	Tribunal de Conciliación y Arbitraje del Estado de Tlaxcala
Proyecto:	Procuración e Impartición de Justicia
Finalidad:	1. Gobierno
Función:	1.2 Justicia
Subfunción:	1.2.2 Procuración de Justicia

Matriz de Indicadores para Resultados³

Resumen Narrativo^{3.1}

Objetivo al que corresponde el indicador ^{3.1.1}	1.4 Realización de ejecuciones de laudo	Marque el nivel del objetivo en la Matriz de Marco Lógico ^{3.1.2}			
		Fin	Propósito	Componente	Actividad
Objetivo Ponderado ^{3.1.3}					x

Indicador^{3.2}

Datos de identificación del indicador^{3.2.1}

Orden: ^{3.2.1.1}	1.4		Nombre del indicador ^{3.2.1.2}	Porcentaje de ejecuciones de laudos realizadas
Dimensión del indicador ^{3.2.1.3}	Eficacia		Tipo de indicador para resultados ^{3.2.1.4}	Gestión
Definición del indicador ^{3.2.1.5}	Mide las ejecuciones de laudo realizadas mensualmente			
Tipo valor de la meta ^{3.2.1.6}	Relativa		Unidad de medida ^{3.2.1.8}	Porcentaje
Método de cálculo ^{3.2.1.7}	Numerador	Numero de ejecuciones de laudo realizadas		
	Denominador	Expedientes recibidos por oficialia de partes		
Desagregación geográfica ^{3.2.1.9}	Estatal		Frecuencia de medición ^{3.2.1.10}	Mensual

Características del indicador^{3.2.2}

	Característica ^{3.2.2.1}					
Calificación ^{3.2.2.2}	Claridad ^{3.2.2.1.1}	Relevancia ^{3.2.2.1.2}	Economía ^{3.2.2.1.3}	Monitoreable ^{3.2.2.1.4}	Adecuado ^{3.2.2.1.5}	Aporte marginal ^{3.2.2.1.6}
No cumple						x
Cumple parcialmente						
Cumple	x	x	x	x	x	

Contacto indicador^{3.2.3}

Nombre ^{3.2.3.1}	Elsa Janett	Area ^{3.2.3.4}	Secretaria de Presidencia
Apellido paterno ^{3.2.3.2}	Montiel	Puesto ^{3.2.3.5}	Secretario Mecnografo Mesa de Tramites
Apellido materno ^{3.2.3.3}	Candaneda	Teléfono ^{3.2.3.7}	2464627410
Correo electrónico ^{3.2.3.6}	tricyatx@tca-tlax.gob.mx		

Determinación de metas^{3.2.4}

Viabilidad de la meta^{3.2.4.1}

Meta acumulable ^{3.2.4.1.1}	Sí	Comportamiento del indicador ^{3.2.4.1.2}	Ascendente
Factibilidad de la meta ^{3.2.4.1.3}	Alta		

Línea base ^{3.2.4.2}				
Año ^{3.2.4.2.1}	Valor ^{3.2.4.2.2}			Periodo al que corresponde el valor ^{3.2.4.2.3}
	Indicador (relativo) ^{3.2.4.2.2.1}	Numerador (absoluto) ^{3.2.4.2.2.2}	Denominador (universo de cobertura) ^{3.2.4.2.2.3}	
2018	100	450	450	Enero- Diciembre 2018

Justificación línea base ^{3.2.4.2.4}

Parámetros de semaforización ^{3.2.4.3}			
Tipo de valor ^{3.2.4.3.1}		Limite Superior	Limite Inferior
Verde		480	450
Amarillo		449	400
Rojo		481	399

Metas del ciclo presupuestario ^{3.2.4.5}				
Periodo ^{3.2.4.6.1} (según la frecuencia de medición)	Valor ^{3.2.4.6.2}			Periodo al que corresponde el valor ^{3.2.4.6.3}
	Indicador ^{3.2.4.6.2.1} (relativo)	Numerador ^{3.2.4.6.2.2} (absoluto)	Denominador ^{3.2.4.6.2.3} (universo de cobertura)	
Periodo 1 (Ejemplo frecuencia trimestral)	7.53	35	465	Enero
Periodo 2	8.60	40	465	Febrero
Periodo 3	8.60	40	465	Marzo
Periodo 4	8.60	40	465	Abril
Periodo 5	8.60	40	465	Mayo
Periodo 6	8.60	40	465	Junio
Periodo 7	7.53	35	465	Julio
Periodo 8	8.60	40	465	Agosto
Periodo 9	8.60	40	465	Septiembre
Periodo 10	8.60	40	465	Octubre
Periodo 11	8.60	40	465	Noviembre
Periodo 12	7.53	35	465	Diciembre

Características de las variables ^{3.2.5} (Se debe llenar este conjunto tanta veces como número de variables existan)	
Nombre ^{3.2.5.1}	Numero de ejecuciones de laudo realizadas
Descripción de la variable ^{3.2.5.2}	Describe las ejecuciones de laudo que se realizan
Medios de verificación ^{3.2.5.3}	Archivo resguardado en el área de ejecuciones
Unidad de medida ^{3.2.5.4}	Ejecucion
Desagregación geográfica ^{3.2.5.5}	Estatal
Frecuencia ^{3.2.5.6}	Mensual
Método de recopilación de datos ^{3.2.5.7}	Explotación de registros administrativos.
Fecha de disponibilidad de la información ^{3.2.5.8}	Enero - Diciembre 2019

Características de las constantes 3.2.5 (Se debe llenar este conjunto tanta veces como número de variables existan)

Nombre ^{3.2.5.1}	Expedientes recibidos por oficialia de partes
Descripción de la variable ^{3.2.5.2}	Describe los expedientes que ingresan por oficialia de partes o por algunas áreas que con
Medios de verificación ^{3.2.5.3}	Archivo resguardado en el área de Ejecucion
Unidad de medida ^{3.2.5.4}	Expediente
Desagregación geográfica ^{3.2.5.5}	Estatal
Frecuencia ^{3.2.5.6}	Mensual
Método de recopilación de datos ^{3.2.5.7}	Explotación de registros administrativos.
Fecha de disponibilidad de la información ^{3.2.5.8}	Enero - Diciembre 2019

Elaboró

Elsa Johana Montiel Candaneda

Responsable del Proyecto

Johancy Aquiahuatl Denicia
Directora Administrativa

Autorizo

Miguel Ángel Tapale Hernández
Presidente



Datos de Identificación¹

Dependencia:	Tribunal de Conciliación y Arbitraje del Estado de Tlaxcala
Proyecto:	Procuración e Impartición de Justicia
Finalidad:	1. Gobierno
Función:	1.2 Justicia
Subfunción:	1.2.2 Procuración de Justicia

Matriz de Indicadores para Resultados³

Resumen Narrativo^{3.1}

Objetivo al que corresponde el indicador ^{3.1.1}	1.5 Resolución definitiva sobre los proyectos de laudo, ejecutorias de amparo directo y sentencias interlocutorias del trabajador	Marque el nivel del objetivo en la Matriz de Marco Lógico ^{3.1.2}			
		Fin	Propósito	Componente	Actividad
Objetivo Ponderado ^{3.1.3}					x

Indicador^{3.2}

Datos de identificación del indicador^{3.2.1}

Orden: ^{3.2.1.1}	1.5		Nombre del indicador ^{3.2.1.2}	Porcentaje de resoluciones sobre los proyectos de laudo, ejecutorias de amparo directo y sentencias interlocutorias a favor del trabajador	
Dimensión del indicador ^{3.2.1.3}	Eficacia	Tipo de indicador para resultados ^{3.2.1.4}		Gestión	
Definición del indicador ^{3.2.1.5}			Mide resoluciones sobre los proyectos de laudo, ejecutorias de amparo directo y sentencias interlocutorias a favor del trabajador		
Tipo valor de la meta ^{3.2.1.6}	Relativa	Unidad de medida ^{3.2.1.8}	Porcentaje		
Método de cálculo ^{3.2.1.7}	Numerador	Número de resoluciones a favor del trabajador			
	Denominador	Total de expedientes recibidos			
Desagregación geográfica ^{3.2.1.9}	Estatad	Frecuencia de medición ^{3.2.1.10}	Mensual		

Características del indicador^{3.2.2}

	Característica ^{3.2.2.1}					
Calificación ^{3.2.2.2}	Claridad ^{3.2.2.1.1}	Relevancia ^{3.2.2.1.2}	Economía ^{3.2.2.1.3}	Monitoreable ^{3.2.2.1.4}	Adecuado ^{3.2.2.1.5}	Aporte marginal ^{3.2.2.1.6}
No cumple						x
Cumple parcialmente						
Cumple	x	x	x	x	x	

Contacto indicador^{3.2.3}

Nombre ^{3.2.3.1}	Javier	Area ^{3.2.3.4}	Representación de los Trabajadores
Apellido paterno ^{3.2.3.2}	Rivera	Puesto ^{3.2.3.5}	Representante de los Trabajadores
Apellido materno ^{3.2.3.3}	Lima	Teléfono ^{3.2.3.7}	2464627410
Correo electrónico ^{3.2.3.6}	tricyatx@tca-tlax.gob.mx		

Determinación de metas ^{3.2.4}

Viabilidad de la meta ^{3.2.4.1}

Meta acumulable ^{3.2.4.1.1}	Sí	Comportamiento del indicador ^{3.2.4.1.2}	Ascendente
Factibilidad de la meta ^{3.2.4.1.3}	Alta		

Línea base ^{3.2.4.2}

Año ^{3.2.4.2.1}	Valor ^{3.2.4.2.2}			Periodo al que corresponde el valor ^{3.2.4.2.3}
	Indicador (relativo) ^{3.2.4.2.2.1}	Numerador (absoluto) ^{3.2.4.2.2.2}	Denominador (universo de cobertura) ^{3.2.4.2.2.3}	
2018	100	217	217	Enero- Diciembre 2018

Justificación línea base ^{3.2.4.2.4}

Parámetros de semaforización ^{3.2.4.3}

Tipo de valor ^{3.2.4.3.1}	Limite Superior	Limite Inferior
Verde	225	200
Amarillo	199	180
Rojo	226	179

Metas del ciclo presupuestario ^{3.2.4.5}

Periodo ^{3.2.4.6.1} (según la frecuencia de medición)	Valor ^{3.2.4.6.2}			Periodo al que corresponde el valor ^{3.2.4.6.3}
	Indicador ^{3.2.4.6.2.1} (relativo)	Numerador ^{3.2.4.6.2.2} (absoluto)	Denominador ^{3.2.4.6.2.3} (universo de cobertura)	
Periodo 1	9.22	20	217	Enero
Periodo 2	8.76	19	217	Febrero
Periodo 3	9.22	20	217	Marzo
Periodo 4	8.29	18	217	Abril
Periodo 5	8.29	18	217	Mayo
Periodo 6	7.83	17	217	Junio
Periodo 7	7.37	16	217	Julio
Periodo 8	8.29	18	217	Agosto
Periodo 9	7.83	17	217	Septiembre
Periodo 10	8.29	18	217	Octubre
Periodo 11	8.29	18	217	Noviembre
Periodo 12	8.29	18	217	Diciembre

Características de las variables ^{3.2.5} (Se debe llenar este conjunto tanta veces como número de variables existan)

Nombre ^{3.2.5.1}	Número de resoluciones a favor del trabajador
Descripción de la variable ^{3.2.5.2}	Describe las resoluciones a favor del trabajador
Medios de verificación ^{3.2.5.3}	Actas de sesión de Pleno en el área de Presidencia
Unidad de medida ^{3.2.5.4}	Resoluciones

Desagregación geográfica ^{3.2.5.5}	Estatal
Frecuencia ^{3.2.5.6}	Mensual
Método de recopilación de datos ^{3.2.5.7}	Explotación de registros administrativos.
Fecha de disponibilidad de la información ^{3.2.5.8}	Enero - Diciembre 2019

Características de las variables ^{3.2.5} (Se debe llenar este conjunto tanta veces como número de variables existan)

Nombre ^{3.2.5.1}	Total de expedientes recibidos
Descripción de la variable ^{3.2.5.2}	Describe los expedientes recibidos por Oficialía de Partes
Medios de verificación ^{3.2.5.3}	Resguardo de expedientes en Oficialía de Partes
Unidad de medida ^{3.2.5.4}	Expediente
Desagregación geográfica ^{3.2.5.5}	Estatal
Frecuencia ^{3.2.5.6}	Mensual
Método de recopilación de datos ^{3.2.5.7}	Explotación de registros administrativos.
Fecha de disponibilidad de la información ^{3.2.5.8}	Enero - Diciembre 2019

Elaboró

Ing. Javier Rivera Lima
Representante de los Trabajadores

Responsable del Proyecto

Johancy Aquiahuatl Denicia
Directora Administrativa

Autorizo

Miguel Ángel Tlapale Hernández
Presidente



Datos de Identificación¹

Dependencia:	Tribunal de Conciliación y Arbitraje del Estado de Tlaxcala
Proyecto:	Procuración e Impartición de Justicia
Finalidad:	1. Gobierno
Función:	1.2 Justicia
Subfunción:	1.2.2 Procuración de Justicia

Matriz de Indicadores para Resultados³

Resumen Narrativo^{3.1}

Objetivo al que corresponde el indicador ^{3.1.1}	1.6 Resolución definitiva sobre los proyectos de laudo, ejecutorias de amparo directo y sentencias interlocutorias del patrón.	Marque el nivel del objetivo en la Matriz de Marco Lógico ^{3.1.2}			
		Fin	Propósito	Componente	Actividad
Objetivo Ponderado ^{3.1.3}					x

Indicador^{3.2}

Datos de identificación del indicador^{3.2.1}

Orden: ^{3.2.1.1}	1.6		Nombre del indicador ^{3.2.1.2}	Porcentaje de resoluciones sobre los proyectos de laudo, ejecutorias de amparo directo y sentencias interlocutorias a favor del patrón	
Dimensión del indicador ^{3.2.1.3}		Eficacia	Tipo de indicador para resultados ^{3.2.1.4}		Gestión
Definición del indicador ^{3.2.1.5}			Mide resoluciones sobre los proyectos de laudo, ejecutorias de amparo directo y sentencias interlocutorias a favor del patrón		
Tipo valor de la meta ^{3.2.1.6}		Relativa	Unidad de medida ^{3.2.1.8}	Porcentaje	
Método de cálculo ^{3.2.1.7}		Numerador	Número de resoluciones a favor del patrón		
		Denominador	Total de expedientes recibidos		
Desagregación geográfica ^{3.2.1.9}		Estatal	Frecuencia de medición ^{3.2.1.10}	Mensual	

Características del indicador^{3.2.2}

	Característica ^{3.2.2.1}					
Calificación ^{3.2.2.2}	Claridad ^{3.2.2.1.1}	Relevancia ^{3.2.2.1.2}	Economía ^{3.2.2.1.3}	Monitoreable ^{3.2.2.1.4}	Adecuado ^{3.2.2.1.5}	Aporte marginal ^{3.2.2.1.6}
No cumple						x
Cumple parcialmente						
Cumple	x	x	x	x	x	

Contacto indicador^{3.2.3}

Nombre ^{3.2.3.1}	Jovita	Area ^{3.2.3.4}	Representación del Patrón
Apellido paterno ^{3.2.3.2}	Pérez	Puesto ^{3.2.3.5}	Representante Patronal
Apellido materno ^{3.2.3.3}	Galindo	Teléfono ^{3.2.3.7}	2464627410
Correo electrónico ^{3.2.3.6}	tricyatx@tca-tlax.gob.mx		

Determinación de metas ^{3.2.4}

Viabilidad de la meta ^{3.2.4.1}

Meta acumulable ^{3.2.4.1.1}	Sí	Comportamiento del indicador ^{3.2.4.1.2}	Ascendente
Factibilidad de la meta ^{3.2.4.1.3}	Alta		

Línea base ^{3.2.4.2}

Año ^{3.2.4.2.1}	Valor ^{3.2.4.2.2}			Periodo al que corresponde el valor ^{3.2.4.2.3}
	Indicador (relativo) ^{3.2.4.2.2.1}	Numerador (absoluto) ^{3.2.4.2.2.2}	Denominador (universo de cobertura) ^{3.2.4.2.2.3}	
2018	100	54	54	Enero- Diciembre 2018

Justificación línea base ^{3.2.4.2.4}

Parámetros de semaforización ^{3.2.4.3}

Tipo de valor ^{3.2.4.3.1}	Limite Superior	Limite Inferior
Verde	56	50
Amarillo	49	40
Rojo	57	39

Metas del ciclo presupuestario ^{3.2.4.6}

Periodo ^{3.2.4.6.1} (según la frecuencia de medición)	Valor ^{3.2.4.6.2}			Periodo al que corresponde el valor ^{3.2.4.6.3}
	Indicador ^{3.2.4.6.2.1} (relativo)	Numerador ^{3.2.4.6.2.2} (absoluto)	Denominador ^{3.2.4.6.2.3} (universo de cobertura)	
Periodo 1	9.26	5	54	Enero
Periodo 2	9.26	5	54	Febrero
Periodo 3	9.26	5	54	Marzo
Periodo 4	9.26	5	54	Abril
Periodo 5	7.41	4	54	Mayo
Periodo 6	7.41	4	54	Junio
Periodo 7	7.41	4	54	Julio
Periodo 8	7.41	4	54	Agosto
Periodo 9	7.41	4	54	Septiembre
Periodo 10	9.26	5	54	Octubre
Periodo 11	7.41	4	54	Noviembre
Periodo 12	9.26	5	54	Diciembre

Características de las variables ^{3.2.5 (Se debe llenar este conjunto tanta veces como número de variables existan)}

Nombre ^{3.2.5.1}	Número de resoluciones a favor del patrón
Descripción de la variable ^{3.2.5.2}	Describe las resoluciones a favor del patrón
Medios de verificación ^{3.2.5.3}	Actas de sesión de pleno en el área de Presidencia
Unidad de medida ^{3.2.5.4}	Resoluciones

Desagregación geográfica ^{3.2.5.5}	Estatal
Frecuencia ^{3.2.5.6}	Mensual
Método de recopilación de datos ^{3.2.5.7}	Explotación de registros administrativos.
Fecha de disponibilidad de la información ^{3.2.5.8}	Enero - Diciembre 2019

Características de las variables ^{3.2.5 (Se debe llenar este conjunto tanta veces como número de variables existan)}

Nombre ^{3.2.5.1}	Total de expedientes recibidos
Descripción de la variable ^{3.2.5.2}	Describe los expedientes recibidos por Oficialía de Partes
Medios de verificación ^{3.2.5.3}	Resguardo de expedientes en Oficialía de Partes
Unidad de medida ^{3.2.5.4}	Expediente
Desagregación geográfica ^{3.2.5.5}	Estatal
Frecuencia ^{3.2.5.6}	Mensual
Método de recopilación de datos ^{3.2.5.7}	Explotación de registros administrativos.
Fecha de disponibilidad de la información ^{3.2.5.8}	Enero - Diciembre 2019

Elaboró
Jovita Pérez Galindo
Representante Patronal

Responsable del Proyecto
Johancy Aquiladati Denficia
Directora Administrativa

Autorizo
Miguel Angel Tapale Hernández
Presidente



Datos de Identificación¹

Dependencia:	Tribunal de Conciliación y Arbitraje del Estado de Tlaxcala
Proyecto:	Procuración e Impartición de Justicia
Finalidad:	1. Gobierno
Función:	1.2 Justicia
Subfunción:	1.2.2 Procuración de Justicia

Matriz de Indicadores para Resultados³

Resumen Narrativo^{3.1}

Objetivo al que corresponde el indicador ^{3.1.1}	1.7 Recepción y registro de demandas laborales, de contratos laborales de convenios dentro y fuera de juicio y de presentación de amparos	Marque el nivel del objetivo en la Matriz de Marco Lógico ^{3.1.2}			
		Fin	Propósito	Componente	Actividad
Objetivo Ponderado ^{3.1.3}					x

Indicador^{3.2}

Datos de identificación del indicador^{3.2.1}

Orden: ^{3.2.1.1}	1.7		Nombre del indicador ^{3.2.1.2}	Porcentaje de expedientes recibidos en Oficialía de Partes	
Dimensión del indicador ^{3.2.1.3}	Eficacia		Tipo de indicador para resultados ^{3.2.1.4}	Gestión	
Definición del indicador ^{3.2.1.5}	Mide los expedientes que ingresan por parte del trabajador al Tribunal				
Tipo valor de la meta ^{3.2.1.6}	Relativa		Unidad de medida ^{3.2.1.8}	Porcentaje	
Método de cálculo ^{3.2.1.7}	Numerador	Numero de expedientes recibidos			
	Denominador	Total de expedientes ingresados			
Desagregación geográfica ^{3.2.1.9}	Estatal		Frecuencia de medición ^{3.2.1.10}	Mensual	

Características del indicador^{3.2.2}

	Característica ^{3.2.2.1}					
Calificación ^{3.2.2.2}	Claridad ^{3.2.2.1.1}	Relevancia ^{3.2.2.1.2}	Economía ^{3.2.2.1.3}	Monitoreable ^{3.2.2.1.4}	Adecuado ^{3.2.2.1.5}	Aporte marginal ^{3.2.2.1.6}
No cumple						x
Cumple parcialmente						
Cumple	x	x	x	x	x	

Contacto indicador^{3.2.3}

Nombre ^{3.2.3.1}	Andrés	Area ^{3.2.3.4}	Oficialía de Partes
Apellido paterno ^{3.2.3.2}	Nava	Puesto ^{3.2.3.5}	Oficial de Partes
Apellido materno ^{3.2.3.3}	Jiménez	Teléfono ^{3.2.3.7}	2464627410
Correo electrónico ^{3.2.3.6}	tricyatx@tca-tlax.gob.mx		

Determinación de metas^{3.2.4}

Viabilidad de la meta^{3.2.4.1}

Meta acumulable ^{3.2.4.1.1}	Sí	Comportamiento del indicador ^{3.2.4.1.2}	Ascendente
Factibilidad de la meta ^{3.2.4.1.3}	Alta		

Línea base ^{3.2.4.2}				
Año ^{3.2.4.2.1}	Valor ^{3.2.4.2.2}			Periodo al que corresponde el valor ^{3.2.4.2.3}
	Indicador (relativo) ^{3.2.4.2.2.1}	Numerador (absoluto) ^{3.2.4.2.2.2}	Denominador (universo de cobertura) ^{3.2.4.2.2.3}	
2018	100	295	295	Enero- Diciembre 2018

Justificación línea base ^{3.2.4.2.4}

Parámetros de semaforización ^{3.2.4.3}		
Tipo de valor ^{3.2.4.3.1}	Limite Superior	Limite Inferior
Verde	460	400
Amarillo	399	380
Rojo	461	379

Metas del ciclo presupuestario ^{3.2.4.6}				
Periodo ^{3.2.4.6.1} (según la frecuencia de medición)	Valor ^{3.2.4.6.2}			Periodo al que corresponde el valor ^{3.2.4.6.3}
	Indicador ^{3.2.4.6.2.1} (relativo)	Numerador ^{3.2.4.6.2.2} (absoluto)	Denominador ^{3.2.4.6.2.3} (universo de cobertura)	
Periodo 1	11.26	49	435	Enero
Periodo 2	11.26	49	435	Febrero
Periodo 3	2.30	10	435	Marzo
Periodo 4	6.90	30	435	Abril
Periodo 5	9.20	40	435	Mayo
Periodo 6	11.26	49	435	Junio
Periodo 7	5.75	25	435	Julio
Periodo 8	8.05	35	435	Agosto
Periodo 9	11.95	52	435	Septiembre
Periodo 10	7.13	31	435	Octubre
Periodo 11	7.36	32	435	Noviembre
Periodo 12	7.59	33	435	Diciembre

Características de las variables ^{3.2.5} (Se debe llenar este conjunto tanta veces como número de variables existan)	
Nombre ^{3.2.5.1}	Numero de expedientes recibidos
Descripción de la variable ^{3.2.5.2}	Describe los expedientes que se reciben en Oficialía de Partes
Medios de verificación ^{3.2.5.3}	Resguardo de expedientes en Oficialía de Partes
Unidad de medida ^{3.2.5.4}	Expediente
Desagregación geográfica ^{3.2.5.5}	Estatal
Frecuencia ^{3.2.5.6}	Mensual
Método de recopilación de datos ^{3.2.5.7}	Explotación de registros administrativos.
Fecha de disponibilidad de la información ^{3.2.5.8}	Enero - Diciembre 2019

Características de las constantes ^{3.2.5} (Se debe llenar este conjunto tanta veces como número de variables existan)

Nombre ^{3.2.5.1}	Total de expedientes ingresados
Descripción de la variable ^{3.2.5.2}	Describe los expedientes que ingresa el Actor
Medios de verificación ^{3.2.5.3}	Resguardo de expedientes en Oficialía de Partes
Unidad de medida ^{3.2.5.4}	Expediente
Desagregación geográfica ^{3.2.5.5}	Estatal
Frecuencia ^{3.2.5.6}	Mensual
Método de recopilación de datos ^{3.2.5.7}	Explotación de registros administrativos.
Fecha de disponibilidad de la información ^{3.2.5.8}	Enero - Diciembre 2019

Elaboró
Andrés Nava Jiménez
Oficial de Partes

Responsable del Proyecto
Johancy Aquiahuatl Dencia
Directora Administrativa

Autorizo
Miguel Ángel Tlapale Hernández
Presidente



Datos de Identificación¹

Dependencia:	Tribunal de Conciliación y Arbitraje del Estado de Tlaxcala
Proyecto:	Procuración e Impartición de Justicia
Finalidad:	1. Gobierno
Función:	1.2 Justicia
Subfunción:	1.2.2 Procuración de Justicia

Matriz de Indicadores para Resultados³

Resumen Narrativo^{3.1}

Objetivo al que corresponde el indicador ^{3.1.1}	1.8 Elaboración mensual del informe estadístico de recepción de expedientes a Presidencia	Marque el nivel del objetivo en la Matriz de Marco Lógico ^{3.1.2}			
		Fin	Propósito	Componente	Actividad
Objetivo Ponderado ^{3.1.3}					x

Indicador^{3.2}

Datos de identificación del indicador^{3.2.1}

Orden: ^{3.2.1.1}	1.8		Nombre del indicador: ^{3.2.1.2}	Número de informes realizados
Dimensión del indicador: ^{3.2.1.3}	Eficacia		Tipo de indicador para resultados: ^{3.2.1.4}	Gestión
Definición del indicador: ^{3.2.1.5}	Mide los expedientes que ingresan por parte del trabajador al Tribunal			
Tipo valor de la meta: ^{3.2.1.6}	Relativa		Unidad de medida: ^{3.2.1.8}	Informe
Método de cálculo: ^{3.2.1.7}	Numerador	Número de informes realizados		
	Denominador			
Desagregación geográfica: ^{3.2.1.9}	Estatal		Frecuencia de medición: ^{3.2.1.10}	Mensual

Características del indicador^{3.2.2}

	Característica ^{3.2.2.1}					
Calificación: ^{3.2.2.2}	Claridad: ^{3.2.2.1.1}	Relevancia: ^{3.2.2.1.2}	Economía: ^{3.2.2.1.3}	Monitoreable: ^{3.2.2.1.4}	Adecuado: ^{3.2.2.1.5}	Aporte marginal: ^{3.2.2.1.6}
No cumple						x
Cumple parcialmente						
Cumple	x	x	x	x	x	

Contacto indicador^{3.2.3}

Nombre: ^{3.2.3.1}	Andrés	Area: ^{3.2.3.4}	Oficialía de Partes
Apellido paterno: ^{3.2.3.2}	Nava	Puesto: ^{3.2.3.5}	Oficial de Partes
Apellido materno: ^{3.2.3.3}	Jiménez	Teléfono: ^{3.2.3.7}	2464627410
Correo electrónico: ^{3.2.3.6}	tricyatx@tca-tlax.gob.mx		

Determinación de metas^{3.2.4}

Viabilidad de la meta^{3.2.4.1}

Meta acumulable: ^{3.2.4.1.1}	Sí	Comportamiento del indicador: ^{3.2.4.1.2}	Ascendente
Factibilidad de la meta: ^{3.2.4.1.3}	Alta		

Línea base ^{3.2.4.2}				
Año ^{3.2.4.2.1}	Valor ^{3.2.4.2.2}			Periodo al que corresponde el valor ^{3.2.4.2.3}
	Indicador (relativo) ^{3.2.4.2.2.1}	Numerador (absoluto) ^{3.2.4.2.2.2}	Denominador (universo de cobertura) ^{3.2.4.2.2.3}	
2018	100	12	12	Enero- Diciembre 2018
Justificación línea base ^{3.2.4.2.4}				

Parámetros de semaforización ^{3.2.4.3}		
Tipo de valor ^{3.2.4.3.1}	Limite Superior	Limite Inferior
Verde	13	10
Amarillo	9	8
Rojos	14	7

Metas del ciclo presupuestario ^{3.2.4.6}				
Periodo ^{3.2.4.6.1} (según la frecuencia de medición)	Valor ^{3.2.4.6.2}			Periodo al que corresponde el valor ^{3.2.4.6.3}
	Indicador ^{3.2.4.6.2.1} (relativo)	Numerador ^{3.2.4.6.2.2} (absoluto)	Denominador ^{3.2.4.6.2.3} (universo de cobertura)	
Periodo 1	8.33	1	12	Enero
Periodo 2	8.33	1	12	Febrero
Periodo 3	8.33	1	12	Marzo
Periodo 4	8.33	1	12	Abril
Periodo 5	8.33	1	12	Mayo
Periodo 6	8.33	1	12	Junio
Periodo 7	8.33	1	12	Julio
Periodo 8	8.33	1	12	Agosto
Periodo 9	8.33	1	12	Septiembre
Periodo 10	8.33	1	12	Octubre
Periodo 11	8.33	1	12	Noviembre
Periodo 12	8.33	1	12	Diciembre

Características de las variables ^{3.2.5} (Se debe llenar este conjunto tanta veces como número de variables existan)	
Nombre ^{3.2.5.1}	Número de informes realizados
Descripción de la variable ^{3.2.5.2}	Describe el informe sobre los expedientes que ingresan al Tribunal
Medios de verificación ^{3.2.5.3}	Resguardo del informe en Oficialía de Partes
Unidad de medida ^{3.2.5.4}	Informe
Desagregación geográfica ^{3.2.5.5}	Estatal
Frecuencia ^{3.2.5.6}	Mensual
Método de recopilación de datos ^{3.2.5.7}	Explotación de registros administrativos.
Fecha de disponibilidad de la información ^{3.2.5.8}	Enero - Diciembre 2019



SPF
SECRETARÍA DE
PLANEACIÓN Y FINANZAS

GOBIERNO DEL ESTADO DE TLAXCALA
ANTEPROYECTO DE PRESUPUESTO DE EGRESOS 2019
FICHA DE INDICADOR

Elaboró

Andrés Nava Jiménez
Oficial de Partes

Responsable del Proyecto

Johancy Aquihuatli Demicia
Directora Administrativa

Autorizo

Miguel Ángel Tlapale Hernández
Presidente



Datos de Identificación¹

Dependencia:	Tribunal de Conciliación y Arbitraje del Estado de Tlaxcala
Proyecto:	Procuración e Impartición de Justicia
Finalidad:	1. Gobierno
Función:	1.2 Justicia
Subfunción:	1.2.2 Procuración de Justicia

Matriz de Indicadores para Resultados³

Resumen Narrativo^{3.1}

Objetivo al que corresponde el indicador ^{3.1.1}	2. Amparos directos e indirectos radicados	Marque el nivel del objetivo en la Matriz de Marco Lógico ^{3.1.2}			
		Fin	Propósito	Componente	Actividad
Objetivo Ponderado ^{3.1.3}				X	

Indicador^{3.2}

Datos de identificación del indicador^{3.2.1}

Orden: ^{3.2.1.1}	2	Nombre del indicador: ^{3.2.1.2}	Porcentaje de amparos directos e indirectos radicados		
Dimensión del indicador: ^{3.2.1.3}	Eficacia	Tipo de indicador para resultados: ^{3.2.1.4}	Gestión		
Definición del indicador: ^{3.2.1.5}	Mide las raditaciones de amparos directos e indirectos realizados mensualmente				
Tipo valor de la meta: ^{3.2.1.6}	Relativa	Unidad de medida: ^{3.2.1.8}	Porcentaje		
Método de cálculo: ^{3.2.1.7}	Numerador	Número de amparos directos e indirectos radicados			
	Denominador	Total de amparos recibidos			
Desagregación geográfica: ^{3.2.1.9}	Estatal	Frecuencia de medición: ^{3.2.1.10}	Mensual		

Características del indicador^{3.2.2}

Calificación: ^{3.2.2.2}	Característica: ^{3.2.2.1}					
	Claridad: ^{3.2.2.1.1}	Relevancia: ^{3.2.2.1.2}	Economía: ^{3.2.2.1.3}	Monitoreable: ^{3.2.2.1.4}	Adecuado: ^{3.2.2.1.5}	Aporte marginal: ^{3.2.2.1.6}
No cumple						X
Cumple parcialmente						
Cumple	X	X	X	X	X	

Contacto indicador^{3.2.3}

Nombre: ^{3.2.3.1}	María Eugenia	Area: ^{3.2.3.4}	Secretaría de Amparos
Apellido paterno: ^{3.2.3.2}	Amador	Puesto: ^{3.2.3.5}	Secretaria
Apellido materno: ^{3.2.3.3}	Veloz	Teléfono: ^{3.2.3.7}	4626670
Correo electrónico: ^{3.2.3.6}			

Determinación de metas ^{3.2.4}

Viabilidad de la meta ^{3.2.4.1}

Meta acumulable ^{3.2.4.1.1}	Si	Comportamiento del indicador ^{3.2.4.1.2}	Ascendente
Factibilidad de la meta ^{3.2.4.1.3}	Alta		

Línea base ^{3.2.4.2}

Año ^{3.2.4.2.1}	Valor ^{3.2.4.2.2}			Periodo al que corresponde el valor ^{3.2.4.2.3}
	Indicador (relativo) ^{3.2.4.2.2.1}	Numerador (absoluto) ^{3.2.4.2.2.2}	Denominador (universo de cobertura) ^{3.2.4.2.2.3}	
2018	100	525	525	Enero- Diciembre 2018

Justificación línea base ^{3.2.4.2.4}

Parámetros de semaforización ^{3.2.4.3}

Tipo de valor ^{3.2.4.3.1}	Limite Superior	Limite Inferior
Verde	530	500
Amarillo	499	470
Rojo	531	469

Metas del ciclo presupuestario ^{3.2.4.6}


Periodo ^{3.2.4.6.1} (según la frecuencia de medición)	Valor ^{3.2.4.6.2}			Periodo al que corresponde el valor ^{3.2.4.6.3}
	Indicador ^{3.2.4.6.2.1} (relativo)	Numerador ^{3.2.4.6.2.2} (absoluto)	Denominador ^{3.2.4.6.2.3} (universo de cobertura)	
Periodo 1	5.71	30	525	Enero
Periodo 2	8.57	45	525	Febrero
Periodo 3	9.52	50	525	Marzo
Periodo 4	8.57	45	525	Abril
Periodo 5	8.57	45	525	Mayo
Periodo 6	8.57	45	525	Junio
Periodo 7	7.62	40	525	Julio
Periodo 8	9.52	50	525	Agosto
Periodo 9	10.48	55	525	Septiembre
Periodo 10	8.57	45	525	Octubre
Periodo 11	7.62	40	525	Noviembre
Periodo 12	6.67	35	525	Diciembre

Características de las variables 3.2.5 (Se debe llenar este conjunto tanta veces como número de variables existan)

Nombre 3.2.5.1	Número de amparos directos e indirectos radicados
Descripción de la variable 3.2.5.2	Describe los amparos directos e indirectos radicados
Medios de verificación 3.2.5.3	Acuerdo resguardado en Área de Amparos
Unidad de medida 3.2.5.4	Amparo
Desagregación geográfica 3.2.5.5	Estatal
Frecuencia 3.2.5.6	Mensual
Método de recopilación de datos 3.2.5.7	Explotación de registros administrativos.
Fecha de disponibilidad de la información 3.2.5.8	Enero - Diciembre 2019

Características de las constantes 3.2.5 (Se debe llenar este conjunto tanta veces como número de variables existan)

Nombre 3.2.5.1	Total de amparos recibidos
Descripción de la variable 3.2.5.2	Describe los Amparos que ingresan por oficialia de partes o por algunas áreas que conforman el Tribunal
Medios de verificación 3.2.5.3	Amparo resguardado en el Área de Amparos
Unidad de medida 3.2.5.4	Amparo
Desagregación geográfica 3.2.5.5	Estatal
Frecuencia 3.2.5.6	Mensual
Método de recopilación de datos 3.2.5.7	Explotación de registros administrativos.
Fecha de disponibilidad de la información 3.2.5.8	Enero - Diciembre 2019

Elaboró

María Eugenia Amador Veloz
Secretaría de Amparos

Responsable del Proyecto

Johancy Aquiahuatl Denicia
Directora Administrativa

Autorizo

Miguel Angel Tapale Hernández
Presidente



Datos de Identificación¹

Dependencia:	Tribunal de Conciliación y Arbitraje del Estado de Tlaxcala
Proyecto:	Procuración e Impartición de Justicia
Finalidad:	1. Gobierno
Función:	1.2 Justicia
Subfunción:	1.2.2 Procuración de Justicia

Matriz de Indicadores para Resultados³

Resumen Narrativo^{3.1}

Objetivo al que corresponde el indicador ^{3.1.1}	2.1 Realización de acuerdos de suspensión o sentencia	Marque el nivel del objetivo en la Matriz de Marco Lógico ^{3.1.2}			
		Fin	Propósito	Componente	Actividad
	Objetivo Ponderado ^{3.1.3}				X

Indicador^{3.2}

Datos de identificación del indicador^{3.2.1}

Orden: ^{3.2.1.1}	2.1		Nombre del indicador ^{3.2.1.2}	Porcentaje de realización de acuerdos de suspensión o sentencia
Dimensión del indicador ^{3.2.1.3}	Eficacia		Tipo de indicador para resultados ^{3.2.1.4}	Gestión
Definición del indicador ^{3.2.1.5}	Mide los acuerdos realizados mensualmente relativos a las sentencias dictadas en los juicios de amparo			
Tipo valor de la meta ^{3.2.1.6}	Relativa		Unidad de medida ^{3.2.1.8}	Porcentaje
Método de cálculo ^{3.2.1.7}	Numerador	Número de acuerdos de suspensión o sentencia realizados		
	Denominador	Total de sentencias recibidas por Oficialía de Partes		
Desagregación geográfica ^{3.2.1.9}	Estatal		Frecuencia de medición ^{3.2.1.10}	Mensual

Características del indicador^{3.2.2}

	Característica ^{3.2.2.1}					
Calificación ^{3.2.2.2}	Claridad ^{3.2.2.1.1}	Relevancia ^{3.2.2.1.2}	Economía ^{3.2.2.1.3}	Monitoreable ^{3.2.2.1.4}	Adecuado ^{3.2.2.1.5}	Aporte marginal ^{3.2.2.1.6}
No cumple						X
Cumple parcialmente						
Cumple	X	X	X	X	X	

Contacto indicador^{3.2.3}

Nombre ^{3.2.3.1}	María Eugenia	Area ^{3.2.3.4}	Secretaría de Amparos
Apellido paterno ^{3.2.3.2}	Amador	Puesto ^{3.2.3.5}	Secretaría
Apellido materno ^{3.2.3.3}	Veloz	Teléfono ^{3.2.3.7}	4626670
Correo electrónico ^{3.2.3.6}			

Determinación de metas ^{3.2.4}

Viabilidad de la meta ^{3.2.4.1}

Meta acumulable ^{3.2.4.1.1}	Sí	Comportamiento del indicador ^{3.2.4.1.2}	Ascendente
Factibilidad de la meta ^{3.2.4.1.3}	Alta		

Línea base ^{3.2.4.2}

Año ^{3.2.4.2.1}	Valor ^{3.2.4.2.2}			Periodo al que corresponde el valor ^{3.2.4.2.3}
	Indicador (relativo) ^{3.2.4.2.2.1}	Numerador (absoluto) ^{3.2.4.2.2.2}	Denominador (universo de cobertura) ^{3.2.4.2.2.3}	
2018	100	350	350	Enero- Diciembre 2018

Justificación línea base ^{3.2.4.2.4}

Parámetros de semaforización ^{3.2.4.3}

Tipo de valor ^{3.2.4.3.1}		
	Limite Superior	Limite Inferior
Verde	400	380
Amarillo	379	370
Rojo	401	369

Metas del ciclo presupuestario ^{3.2.4.6}


Periodo ^{3.2.4.6.1} (según la frecuencia de medición)	Valor ^{3.2.4.6.2}			Periodo al que corresponde el valor ^{3.2.4.6.3}
	Indicador ^{3.2.4.6.2.1} (relativo)	Numerador ^{3.2.4.6.2.2} (absoluto)	Denominador ^{3.2.4.6.2.3} (universo de cobertura)	
Periodo 1	7.79	30	385	Enero
Periodo 2	9.09	35	385	Febrero
Periodo 3	7.79	30	385	Marzo
Periodo 4	7.79	30	385	Abril
Periodo 5	12.99	50	385	Mayo
Periodo 6	10.39	40	385	Junio
Periodo 7	5.19	20	385	Julio
Periodo 8	9.09	35	385	Agosto
Periodo 9	9.09	35	385	Septiembre
Periodo 10	7.79	30	385	Octubre
Periodo 11	7.79	30	385	Noviembre
Periodo 12	5.19	20	385	Diciembre

Características de las variables ^{3.2.5} (Se debe llenar este conjunto tanta veces como número de variables existan)

Nombre ^{3.2.5.1}	Numero de acuerdos de suspensión o sentencia realizados
Descripción de la variable ^{3.2.5.2}	Describe los acuerdos de suspensión o sentencia realizados
Medios de verificación ^{3.2.5.3}	Acuerdo resguardado en Área de Amparos
Unidad de medida ^{3.2.5.4}	Acuerdo
Desagregación geográfica ^{3.2.5.5}	Estatal
Frecuencia ^{3.2.5.6}	Mensual
Método de recopilación de datos ^{3.2.5.7}	Explotación de registros administrativos.
Fecha de disponibilidad de la información ^{3.2.5.8}	Enero - Diciembre 2019

Características de las constantes ^{3.2.5} (Se debe llenar este conjunto tanta veces como número de variables existan)

Nombre ^{3.2.5.1}	Total de sentencias recibidas por Oficialía de partes
Descripción de la variable ^{3.2.5.2}	Describe las sentencias que ingresan por oficialía de partes
Medios de verificación ^{3.2.5.3}	Sentencias resguardado en el Expediente Principal
Unidad de medida ^{3.2.5.4}	Sentencias de Amparo
Desagregación geográfica ^{3.2.5.5}	Estatal
Frecuencia ^{3.2.5.6}	Mensual
Método de recopilación de datos ^{3.2.5.7}	Explotación de registros administrativos.
Fecha de disponibilidad de la información ^{3.2.5.8}	Enero - Diciembre 2019

Elaboró

 María Eugenia Amador Veloz
 Secretaria de Amparos

Responsable del Proyecto

 Johancy Aquihuatl Denicia
 Directora Administrativa

Autorizo

 Miguel Angel Tlapale Hernández
 Presidente



Datos de Identificación¹

Dependencia:	Tribunal de Conciliación y Arbitraje del Estado de Tlaxcala
Proyecto:	Procuración e Impartición de Justicia
Finalidad:	1. Gobierno
Función:	1.2 Justicia
Subfunción:	1.2.2 Procuración de Justicia

Matriz de Indicadores para Resultados³

Resumen Narrativo^{3.1}

Objetivo al que corresponde el indicador ^{3.1.1}	2.2 Cumplimiento a ejecutorias de Amparo	Marque el nivel del objetivo en la Matriz de Marco Lógico ^{3.1.2}			
		Fin	Propósito	Componente	Actividad
Objetivo Ponderado ^{3.1.3}					X

Indicador^{3.2}

Datos de identificación del indicador^{3.2.1}

Orden: ^{3.2.1.1}	2.2		Nombre del indicador ^{3.2.1.2}	Porcentaje de cumplimiento de ejecutorias de amparo
Dimensión del indicador ^{3.2.1.3}	Eficacia		Tipo de indicador para resultados ^{3.2.1.4}	Gestión
Definición del indicador ^{3.2.1.5}	Mide los acuerdos realizados mensualmente relativos al cumplimiento de las ejecutorias de amparo			
Tipo valor de la meta ^{3.2.1.6}	Relativa		Unidad de medida ^{3.2.1.8}	Porcentaje
Método de cálculo ^{3.2.1.7}	Numerador	Número de cumplimientos a ejecutorias de amparo realizadas		
	Denominador	Total de requerimientos para cumplimientos recibidos en Oficialía de Partes		
Desagregación geográfica ^{3.2.1.9}	Estatal		Frecuencia de medición ^{3.2.1.10}	Mensual

Características del indicador^{3.2.2}

	Característica ^{3.2.2.1}					
Calificación ^{3.2.2.2}	Claridad ^{3.2.2.1.1}	Relevancia ^{3.2.2.1.2}	Economía ^{3.2.2.1.3}	Monitoreable ^{3.2.2.1.4}	Adecuado ^{3.2.2.1.5}	Aporte marginal ^{3.2.2.1.6}
No cumple						X
Cumple parcialmente						
Cumple	X	X	X	X	X	

Contacto indicador^{3.2.3}

Nombre ^{3.2.3.1}	María Eugenia	Área ^{3.2.3.4}	Secretaría de Amparos
Apellido paterno ^{3.2.3.2}	Amador	Puesto ^{3.2.3.5}	Secretaría
Apellido materno ^{3.2.3.3}	Veloz	Teléfono ^{3.2.3.7}	
Correo electrónico ^{3.2.3.6}			

Determinación de metas^{3.2.4}

Viabilidad de la meta^{3.2.4.1}

Meta acumulable ^{3.2.4.1.1}	Sí	Comportamiento del indicador ^{3.2.4.1.2}	Ascendente
Factibilidad de la meta ^{3.2.4.1.3}	Alta		

Línea base ^{3.2.4.2}				
Año ^{3.2.4.2.1}	Valor ^{3.2.4.2.2}			Periodo al que corresponde el valor ^{3.2.4.2.3}
	Indicador (relativo) ^{3.2.4.2.2.1}	Numerador (absoluto) ^{3.2.4.2.2.2}	Denominador (universo de cobertura) ^{3.2.4.2.2.3}	
2018	100	215	215	Enero- Diciembre 2018
Justificación línea base ^{3.2.4.2.4}				


Parámetros de semaforización ^{3.2.4.3}		
Tipo de valor ^{3.2.4.3.1}	Limite Superior	Limite Inferior
Verde	230	200
Amarillo	199	180
Rojo	231	179

Metas del ciclo presupuestario ^{3.2.4.6}				
Periodo ^{3.2.4.6.1} (según la frecuencia de medición)	Valor ^{3.2.4.6.2}			Periodo al que corresponde el valor ^{3.2.4.6.3}
	Indicador ^{3.2.4.6.2.1} (relativo)	Numerador ^{3.2.4.6.2.2} (absoluto)	Denominador ^{3.2.4.6.2.3} (universo de cobertura)	
Periodo 1	6.98	15	215	Enero
Periodo 2	6.98	15	215	Febrero
Periodo 3	4.65	10	215	Marzo
Periodo 4	9.30	20	215	Abril
Periodo 5	11.63	25	215	Mayo
Periodo 6	13.95	30	215	Junio
Periodo 7	6.98	15	215	Julio
Periodo 8	9.30	20	215	Agosto
Periodo 9	6.98	15	215	Septiembre
Periodo 10	9.30	20	215	Octubre
Periodo 11	9.30	20	215	Noviembre
Periodo 12	4.65	10	215	Diciembre

Características de las variables ^{3.2.5} (Se debe llenar este conjunto tanta veces como número de variables existan)	
Nombre ^{3.2.5.1}	Número de cumplimiento a ejecutorias de amparo realizadas
Descripción de la variable ^{3.2.5.2}	Describe los cumplimientos a ejecutorias de Amparo realizados
Medios de verificación ^{3.2.5.3}	Oficio resguardado en area de Amparos
Unidad de medida ^{3.2.5.4}	Acuerdo
Desagregación geográfica ^{3.2.5.5}	Estatal
Frecuencia ^{3.2.5.6}	Mensual
Método de recopilación de datos ^{3.2.5.7}	Explotación de registros administrativos.
Fecha de disponibilidad de la información ^{3.2.5.8}	Enero - Diciembre 2019

Características de las constantes 3.2.5 (Se debe llenar este conjunto tanta veces como número de variables existan)

Nombre ^{3.2.5.1}	Total de requerimientos para cumplimientos recibidos por Oficialía de partes
Descripción de la variable ^{3.2.5.2}	Describelos requerimientos para cumplimientos que ingresan por oficialia de Partes
Medios de verificación ^{3.2.5.3}	Sentencias resguardado en el Expediente Principal
Unidad de medida ^{3.2.5.4}	Acuerdo
Desagregación geográfica ^{3.2.5.5}	Estatal
Frecuencia ^{3.2.5.6}	Mensual
Método de recopilación de datos ^{3.2.5.7}	Explotación de registros administrativos.
Fecha de disponibilidad de la información ^{3.2.5.8}	Enero - Diciembre 2019

Elaboró

María Eugenia Amador Veloz
Secretaría de Amparos

Responsable del Proyecto

Johancy Aguahuatl Dencia
Directora Administrativa

Autorizo

Miguel Ángel Tlapale Hernández
Presidente



Datos de Identificación¹

Dependencia:	Tribunal de Conciliación y Arbitraje del Estado de Tlaxcala
Proyecto:	Procuración e Impartición de Justicia
Finalidad:	1. Gobierno
Función:	1.2 Justicia
Subfunción:	1.2.2 Procuración de Justicia

Matriz de Indicadores para Resultados³

Resumen Narrativo^{3.1}

Objetivo al que corresponde el indicador ^{3.1.1}	2.3 Realización de informes previo, justificativos y de queja a los Juzgados de Distrito en el Estado	Marque el nivel del objetivo en la Matriz de Marco Lógico ^{3.1.2}			
		Fin	Propósito	Componente	Actividad
Objetivo Ponderado ^{3.1.3}					X

Indicador^{3.2}

Datos de identificación del indicador^{3.2.1}

Orden: ^{3.2.1.1}	2.3		Nombre del indicador ^{3.2.1.2}	Porcentaje de realización de informes previos, justificativos y de queja a los Juzgados de Distrito	
Dimensión del indicador ^{3.2.1.3}	Eficacia		Tipo de indicador para resultados ^{3.2.1.4}	Gestión	
Definición del indicador ^{3.2.1.5}	Mide los informes realizados mensualmente relativos a los amparos recibidos.				
Tipo valor de la meta ^{3.2.1.6}	Relativa		Unidad de medida ^{3.2.1.8}	Porcentaje	
Método de cálculo ^{3.2.1.7}	Numerador	Número de informes de amparos directos e indirectos realizados			
	Denominador	Total de amparos recibidos			
Desagregación geográfica ^{3.2.1.9}	Estatal		Frecuencia de medición ^{3.2.1.10}	Mensual	

Características del indicador^{3.2.2}

	Característica ^{3.2.2.1}					
Calificación ^{3.2.2.2}	Claridad ^{3.2.2.1.1}	Relevancia ^{3.2.2.1.2}	Economía ^{3.2.2.1.3}	Monitoreable ^{3.2.2.1.4}	Adecuado ^{3.2.2.1.5}	Aporte marginal ^{3.2.2.1.6}
No cumple						X
Cumple parcialmente						
Cumple	X	X	X	X	X	

Contacto indicador^{3.2.3}

Nombre ^{3.2.3.1}	María Eugenia	Area ^{3.2.3.4}	Secretaría de Amparos
Apellido paterno ^{3.2.3.2}	Amador	Puesto ^{3.2.3.5}	Secretaria
Apellido materno ^{3.2.3.3}	Veloz	Teléfono ^{3.2.3.7}	
Correo electrónico ^{3.2.3.6}			

Determinación de metas^{3.2.4}

Viabilidad de la meta^{3.2.4.1}

Meta acumulable ^{3.2.4.1.1}	Sí	Comportamiento del indicador ^{3.2.4.1.2}	Ascendente
Factibilidad de la meta ^{3.2.4.1.3}	Alta		

Línea base ^{3.2.4.2}				
Año ^{3.2.4.2.1}	Valor ^{3.2.4.2.2}			Periodo al que corresponde el valor ^{3.2.4.2.3}
	Indicador (relativo) ^{3.2.4.2.2.1}	Numerador (absoluto) ^{3.2.4.2.2.2}	Denominador (universo de cobertura) ^{3.2.4.2.2.3}	
2018	100	500	500	Enero- Diciembre 2018
Justificación línea base ^{3.2.4.2.4}				

Parámetros de semaforización ^{3.2.4.3}		
Tipo de valor ^{3.2.4.3.1}	Limite Superior	Limite Inferior
Verde	520	490
Amarillo	489	470
Rojo	521	469

Metas del ciclo presupuestario ^{3.2.4.6}				
Periodo ^{3.2.4.6.1} (según la frecuencia de medición)	Valor ^{3.2.4.6.2}			Periodo al que corresponde el valor ^{3.2.4.6.3}
	Indicador ^{3.2.4.6.2.1} (relativo)	Numerador ^{3.2.4.6.2.2} (absoluto)	Denominador ^{3.2.4.6.2.3} (universo de cobertura)	
Periodo 1	7.00	35	500	Enero
Periodo 2	9.00	45	500	Febrero
Periodo 3	4.00	20	500	Marzo
Periodo 4	9.00	45	500	Abril
Periodo 5	9.00	45	500	Mayo
Periodo 6	8.00	40	500	Junio
Periodo 7	4.00	20	500	Julio
Periodo 8	12.00	60	500	Agosto
Periodo 9	10.00	50	500	Septiembre
Periodo 10	10.00	50	500	Octubre
Periodo 11	10.00	50	500	Noviembre
Periodo 12	8.00	40	500	Diciembre

Características de las variables ^{3.2.5} (Se debe llenar este conjunto tanta veces como número de variables existan)	
Nombre ^{3.2.5.1}	Número de informes de amparos directos e indirectos realizados
Descripción de la variable ^{3.2.5.2}	Describe los informes rendidos en los amparos directos e indirectos
Medios de verificación ^{3.2.5.3}	Oficio resguardado en area de Amparos
Unidad de medida ^{3.2.5.4}	Informe
Desagregación geográfica ^{3.2.5.5}	Estatal
Frecuencia ^{3.2.5.6}	Mensual
Método de recopilación de datos ^{3.2.5.7}	Explotación de registros administrativos.
Fecha de disponibilidad de la información ^{3.2.5.8}	Enero - Diciembre 2019

Características de las constantes ^{3.2.5} (Se debe llenar este conjunto tanta veces como número de variables existan)

Nombre ^{3.2.5.1}	Total de Amparos recibidos
Descripción de la variable ^{3.2.5.2}	Describe los Amparos que ingresan por Oficialía de Partes o por algunas áreas que conforman el Tribunal
Medios de verificación ^{3.2.5.3}	Amparo resguardado en el area de Amparos
Unidad de medida ^{3.2.5.4}	Amparo
Desagregación geográfica ^{3.2.5.5}	Estatal
Frecuencia ^{3.2.5.6}	Mensual
Método de recopilación de datos ^{3.2.5.7}	Explotación de registros administrativos.
Fecha de disponibilidad de la información ^{3.2.5.8}	Enero - Diciembre 2019

Elaboró

María Eugenia Amador Veloz
Secretaría de Amparos

Responsable del Proyecto
Johancy Aquihuatl Benicio
Directora Administrativa

Autorizo

Miguel Ángel Tlapale Hernández
Presidente



Datos de Identificación¹

Dependencia:	Tribunal de Conciliación y Arbitraje del Estado de Tlaxcala
Proyecto:	Procuración e Impartición de Justicia
Finalidad:	1. Gobierno
Función:	1.2 Justicia
Subfunción:	1.2.2 Procuración de Justicia

Matriz de Indicadores para Resultados³

Resumen Narrativo^{3.1}

Objetivo al que corresponde el indicador ^{3.1.1}	2.4 Cumplimiento a requerimientos de juzgados y tribunales colegiados	Marque el nivel del objetivo en la Matriz de Marco Lógico ^{3.1.2}			
		Fin	Propósito	Componente	Actividad
Objetivo Ponderado ^{3.1.3}					X

Indicador^{3.2}

Datos de identificación del indicador^{3.2.1}

Orden: ^{3.2.1.1}	2.4		Nombre del indicador ^{3.2.1.2}	Porcentaje de cumplimiento a requerimientos de juzgados y tribunales colegiados	
Dimensión del indicador ^{3.2.1.3}	Eficacia		Tipo de indicador para resultados ^{3.2.1.4}	Gestión	
Definición del indicador ^{3.2.1.5}	Mide la atención a requerimientos efectuados por Juzgados y Tribunales Colegiados				
Tipo valor de la meta ^{3.2.1.6}	Relativa		Unidad de medida ^{3.2.1.8}	Porcentaje	
Método de cálculo ^{3.2.1.7}	Numerador	Número de requerimientos atendidos			
	Denominador	Número de requerimientos recibidos			
Desagregación geográfica ^{3.2.1.9}	Estatal		Frecuencia de medición ^{3.2.1.10}	Mensual	

Características del indicador^{3.2.2}

	Característica ^{3.2.2.1}					
Calificación ^{3.2.2.2}	Claridad ^{3.2.2.1.1}	Relevancia ^{3.2.2.1.2}	Economía ^{3.2.2.1.3}	Monitoreable ^{3.2.2.1.4}	Adecuado ^{3.2.2.1.5}	Aporte marginal ^{3.2.2.1.6}
No cumple						X
Cumple parcialmente						
Cumple	X	X	X	X	X	

Contacto indicador^{3.2.3}

Nombre ^{3.2.3.1}	María Eugenia	Area ^{3.2.3.4}	Secretaría de Amparos
Apellido paterno ^{3.2.3.2}	Amador	Puesto ^{3.2.3.5}	Secretaría de Amparos
Apellido materno ^{3.2.3.3}	Veloz	Teléfono ^{3.2.3.7}	4626670
Correo electrónico ^{3.2.3.6}			

Determinación de metas^{3.2.4}

Viabilidad de la meta^{3.2.4.1}

Meta acumulable ^{3.2.4.1.1}	Sí	Comportamiento del indicador ^{3.2.4.1.2}	Ascendente
Factibilidad de la meta ^{3.2.4.1.3}	Alta		

Línea base ^{3.2.4.2}				
Año ^{3.2.4.2.1}	Valor ^{3.2.4.2.2}			Periodo al que corresponde el valor ^{3.2.4.2.3}
	Indicador (relativo) ^{3.2.4.2.2.1}	Numerador (absoluto) ^{3.2.4.2.2.2}	Denominador (universo de cobertura) ^{3.2.4.2.2.3}	
2018	100	120	120	Enero- Diciembre 2018
Justificación línea base ^{3.2.4.2.4}				

Parámetros de semaforización ^{3.2.4.3}		
Tipo de valor ^{3.2.4.3.1}	Limite Superior	Limite Inferior
Verde	140	110
Amarillo	109	90
Rojo	141	89

Metas del ciclo presupuestario ^{3.2.4.6}				
Periodo ^{3.2.4.6.1} (según la frecuencia de medición)	Valor ^{3.2.4.6.2}			Periodo al que corresponde el valor ^{3.2.4.6.3}
	Indicador ^{3.2.4.6.2.1} (relativo)	Numerador ^{3.2.4.6.2.2} (absoluto)	Denominador ^{3.2.4.6.2.3} (universo de cobertura)	
Periodo 1	8.33	10	120	Enero
Periodo 2	8.33	10	120	Febrero
Periodo 3	8.33	10	120	Marzo
Periodo 4	8.33	10	120	Abril
Periodo 5	8.33	10	120	Mayo
Periodo 6	8.33	10	120	Junio
Periodo 7	5.83	7	120	Julio
Periodo 8	10.83	13	120	Agosto
Periodo 9	8.33	10	120	Septiembre
Periodo 10	8.33	10	120	Octubre
Periodo 11	8.33	10	120	Noviembre
Periodo 12	8.33	10	120	Diciembre

Características de las variables ^{3.2.5} (Se debe llenar este conjunto tanta veces como número de variables existan)	
Nombre ^{3.2.5.1}	Número de requerimientos atendidos
Descripción de la variable ^{3.2.5.2}	Describe los oficios de atención a requerimientos efectuados por Juzgados y Tribunales Colegiados
Medios de verificación ^{3.2.5.3}	Oficio resguardado en Área de Amparos
Unidad de medida ^{3.2.5.4}	Oficio <i>Requerimientos</i>
Desagregación geográfica ^{3.2.5.5}	Estatal
Frecuencia ^{3.2.5.6}	Mensual
Método de recopilación de datos ^{3.2.5.7}	Explotación de registros administrativos.
Fecha de disponibilidad de la información ^{3.2.5.8}	Enero - Diciembre 2019

Características de las constantes 3.2.5 (Se debe llenar este conjunto tanta veces como número de variables existan)

Nombre 3.2.5.1	Número de requerimientos recibidos
Descripción de la variable 3.2.5.2	Describe los requerimientos que ingresan por oficialia de partes provenientes de los Juzgados de Distrito o Tribunales Colegiados
Medios de verificación 3.2.5.3	Oficio resguardado en el Área de Amparos
Unidad de medida 3.2.5.4	Oficio
Desagregación geográfica 3.2.5.5	Estatat
Frecuencia 3.2.5.6	Mensual
Método de recopilación de datos 3.2.5.7	Explotación de registros administrativos.
Fecha de disponibilidad de la información 3.2.5.8	Enero - Diciembre 2019

Elaboró

María Eugenia Amador Veloz
Secretaría de Amparos

Responsable del Proyecto

Johancy Aquihuatl Denicia
Directora Administrativa

Autorizo

Miguel Angel Tlapale Hernández
Presidente



Datos de Identificación¹

Dependencia:	Tribunal de Conciliación y Arbitraje del Estado de Tlaxcala
Proyecto:	Procuración e Impartición de Justicia
Finalidad:	1. Gobierno
Función:	1.2 Justicia
Subfunción:	1.2.2 Procuración de Justicia

Matriz de Indicadores para Resultados³

Resumen Narrativo^{3.1}

Objetivo al que corresponde el indicador ^{3.1.1}	3. Proyectos de laudos realizados.	Marque el nivel del objetivo en la Matriz de Marco Lógico ^{3.1.2}			
		Fin	Propósito	Componente	Actividad
Objetivo Ponderado ^{3.1.3}				X	

Indicador^{3.2}

Datos de identificación del indicador^{3.2.1}

Orden: ^{3.2.1.1}	3		Nombre del indicador ^{3.2.1.2}	Porcentaje de proyectos de laudos realizados
Dimensión del indicador ^{3.2.1.3}	Eficacia		Tipo de indicador para resultados ^{3.2.1.4}	Gestión
Definición del indicador ^{3.2.1.5}	Mide los laudo realizados mensualmente			
Tipo valor de la meta ^{3.2.1.6}	Relativa		Unidad de medida ^{3.2.1.8}	Porcentaje
Método de cálculo ^{3.2.1.7}	Numerador	Numero de proyectos de laudos realizados		
	Denominador	Expedientes recibidos		
Desagregación geográfica ^{3.2.1.9}	Estatal		Frecuencia de medición ^{3.2.1.10}	Mensual

Características del indicador^{3.2.2}

Calificación ^{3.2.2.2}	Característica ^{3.2.2.1}					
	Claridad ^{3.2.2.1.1}	Relevancia ^{3.2.2.1.2}	Economía ^{3.2.2.1.3}	Monitoreable ^{3.2.2.1.4}	Adecuado ^{3.2.2.1.5}	Aporte marginal ^{3.2.2.1.6}
No cumple						X
Cumple parcialmente						
Cumple	X	X	X	X	X	

Contacto indicador^{3.2.3}

Nombre ^{3.2.3.1}	Juan Carlos	Área ^{3.2.3.4}	Proyección
Apellido paterno ^{3.2.3.2}	López	Puesto ^{3.2.3.5}	Proyectista
Apellido materno ^{3.2.3.3}	Moctezuma	Teléfono ^{3.2.3.7}	2464626670
Correo electrónico ^{3.2.3.6}	tricyatx@tca-tlax.gob.mx		

Determinación de metas^{3.2.4}

Viabilidad de la meta^{3.2.4.1}

Meta acumulable ^{3.2.4.1.1}	Sí	Comportamiento del indicador ^{3.2.4.1.2}	Ascendente
Factibilidad de la meta ^{3.2.4.1.3}	Alta		

Línea base ^{3.2.4.2}				
Año ^{3.2.4.2.1}	Valor ^{3.2.4.2.2}			Periodo al que corresponde el valor ^{3.2.4.2.3}
	Indicador (relativo) ^{3.2.4.2.2.1}	Numerador (absoluto) ^{3.2.4.2.2.2}	Denominador (universo de cobertura) ^{3.2.4.2.2.3}	
2018	100	320	320	Enero- Diciembre 2018
Justificación línea base ^{3.2.4.2.4}				

Parámetros de semaforización ^{3.2.4.3}		
Tipo de valor ^{3.2.4.3.1}	Limite Superior	Limite Inferior
Verde	111%	89%
Amarillo	88%	64%
Rojo	112%	63%

Metas del ciclo presupuestario ^{3.2.4.6}				
Periodo ^{3.2.4.6.1} (según la frecuencia de medición)	Valor ^{3.2.4.6.2}			Periodo al que corresponde el valor ^{3.2.4.6.3}
	Indicador ^{3.2.4.6.2.1} (relativo)	Numerador ^{3.2.4.6.2.2} (absoluto)	Denominador ^{3.2.4.6.2.3} (universo de cobertura)	
Periodo 1	9.76	41	420	Enero
Periodo 2	7.62	32	420	Febrero
Periodo 3	9.29	39	420	Marzo
Periodo 4	8.33	35	420	Abril
Periodo 5	8.81	37	420	Mayo
Periodo 6	9.29	39	420	Junio
Periodo 7	6.43	27	420	Julio
Periodo 8	8.81	37	420	Agosto
Periodo 9	8.33	35	420	Septiembre
Periodo 10	8.81	37	420	Octubre
Periodo 11	8.10	34	420	Noviembre
Periodo 12	6.43	27	420	Diciembre

Características de las variables ^{3.2.5} (Se debe llenar este conjunto tanta veces como número de variables existan)	
Nombre ^{3.2.5.1}	Numero de proyectos de laudos realizados
Descripción de la variable ^{3.2.5.2}	Describe los proyectos de laudos que se realizan
Medios de verificación ^{3.2.5.3}	Archivo resguardado en el área de Proyección
Unidad de medida ^{3.2.5.4}	Proyecto de laudo
Desagregación geográfica ^{3.2.5.5}	Estatal

Frecuencia ^{3.2.5.6}	Mensual
Método de recopilación de datos ^{3.2.5.7}	Explotación de registros administrativos.
Fecha de disponibilidad de la información ^{3.2.5.8}	Enero - Diciembre 2019

Características de las constantes ^{3.2.5} (Se debe llenar este conjunto tanta veces como número de variables existan)

Nombre ^{3.2.5.1}	Expedientes recibidos
Descripción de la variable ^{3.2.5.2}	Describe los expedientes que ingresan por oficialía de partes o por algunas áreas que conforman el Tribunal
Medios de verificación ^{3.2.5.3}	Archivo resguardado en el área de Proyección
Unidad de medida ^{3.2.5.4}	Expediente
Desagregación geográfica ^{3.2.5.5}	Estatal
Frecuencia ^{3.2.5.6}	Mensual
Método de recopilación de datos ^{3.2.5.7}	Explotación de registros administrativos.
Fecha de disponibilidad de la información ^{3.2.5.8}	Enero - Diciembre 2019

Elaboró

Juan Carlos López Moctezuma
Proyectista

Responsable del Proyecto

Johancy Aquihuatl Denicia
Directora Administrativa

Autorizo

Miguel Ángel Tlapale Hernández
Presidente



Datos de Identificación¹

Dependencia:	Tribunal de Conciliación y Arbitraje del Estado de Tlaxcala
Proyecto:	Procuración e Impartición de Justicia
Finalidad:	1. Gobierno
Función:	1.2 Justicia
Subfunción:	1.2.2 Procuración de Justicia

Matriz de Indicadores para Resultados³
Resumen Narrativo^{3.1}

Objetivo al que corresponde el indicador ^{3.1.1}	3.1. Realización de proyectos de laudos ordinarios.	Marque el nivel del objetivo en la Matriz de Marco Lógico ^{3.1.2}			
		Fin	Propósito	Componente	Actividad
Objetivo Ponderado ^{3.1.3}					X

Indicador^{3.2}
Datos de identificación del indicador^{3.2.1}

Orden: ^{3.2.1.1}	3.1		Nombre del indicador ^{3.2.1.2}	Porcentaje de proyectos de laudos ordinarios realizados
Dimensión del indicador ^{3.2.1.3}	Eficacia		Tipo de indicador para resultados ^{3.2.1.4}	Gestión
Definición del indicador ^{3.2.1.5}	Mide los laudos ordinarios realizados mensualmente			
Tipo valor de la meta ^{3.2.1.6}	Relativa		Unidad de medida ^{3.2.1.8}	Porcentaje
Método de cálculo ^{3.2.1.7}	Numerador	Numero de laudos ordinarios realizados.		
	Denominador	Expedientes recibidos		
Desagregación geográfica ^{3.2.1.9}	Estatal		Frecuencia de medición ^{3.2.1.10}	Mensual

Características del indicador^{3.2.2}

Calificación ^{3.2.2.2}	Característica ^{3.2.2.1}					
	Claridad ^{3.2.2.1.1}	Relevancia ^{3.2.2.1.2}	Economía ^{3.2.2.1.3}	Monitoreable ^{3.2.2.1.4}	Adecuado ^{3.2.2.1.5}	Aporte marginal ^{3.2.2.1.6}
No cumple						X
Cumple parcialmente						
Cumple	X	X	X	X	X	

Contacto indicador^{3.2.3}

Nombre ^{3.2.3.1}	Juan Carlos	Área ^{3.2.3.4}	Proyección
Apellido paterno ^{3.2.3.2}	López	Puesto ^{3.2.3.5}	Proyectista
Apellido materno ^{3.2.3.3}	Moctezuma	Teléfono ^{3.2.3.7}	2464626670
Correo electrónico ^{3.2.3.6}	tricyatx@tca-tlax.gob.mx		

Determinación de metas ^{3.2.4}
Viabilidad de la meta ^{3.2.4.1}

Meta acumulable ^{3.2.4.1.1}	Sí	Comportamiento del indicador ^{3.2.4.1.2}	Ascendente
Factibilidad de la meta ^{3.2.4.1.3}	Alta		

Línea base ^{3.2.4.2}

Año ^{3.2.4.2.1}	Valor ^{3.2.4.2.2}			Periodo al que corresponde el valor ^{3.2.4.2.3}
	Indicador (relativo) ^{3.2.4.2.2.1}	Numerador (absoluto) ^{3.2.4.2.2.2}	Denominador (universo de cobertura) ^{3.2.4.2.2.3}	
2018	100	270	270	Enero- Diciembre 2018

 Justificación línea base ^{3.2.4.2.4}
Parámetros de semaforización ^{3.2.4.3}

Tipo de valor ^{3.2.4.3.1}	Limite Superior	Limite Inferior
Verde	111%	89%
Amarillo	88%	64%
Rojo	112%	63%

Metas del ciclo presupuestario ^{3.2.4.6}

Periodo ^{3.2.4.6.1} (según la frecuencia de medición)	Valor ^{3.2.4.6.2}			Periodo al que corresponde el valor ^{3.2.4.6.3}
	Indicador ^{3.2.4.6.2.1} (relativo)	Numerador ^{3.2.4.6.2.2} (absoluto)	Denominador ^{3.2.4.6.2.3} (universo de cobertura)	
Periodo 1	10.12	34	336	Enero
Periodo 2	7.44	25	336	Febrero
Periodo 3	9.52	32	336	Marzo
Periodo 4	8.33	28	336	Abril
Periodo 5	8.93	30	336	Mayo
Periodo 6	9.52	32	336	Junio
Periodo 7	5.95	20	336	Julio
Periodo 8	8.93	30	336	Agosto
Periodo 9	8.33	28	336	Septiembre
Periodo 10	8.93	30	336	Octubre
Periodo 11	8.04	27	336	Noviembre
Periodo 12	5.95	20	336	Diciembre

Características de las variables ^{3.2.5} (Se debe llenar este conjunto tanta veces como número de variables existan)

Nombre ^{3.2.5.1}	Numero de laudos ordinarios realizados.
Descripción de la variable ^{3.2.5.2}	Describe los proyectos de laudos que se realizan

Medios de verificación ^{3.2.5.3}	Archivo resguardado en el área de Proyección
Unidad de medida ^{3.2.5.4}	Proyecto de laudo
Desagregación geográfica ^{3.2.5.5}	Estatal
Frecuencia ^{3.2.5.6}	Mensual
Método de recopilación de datos ^{3.2.5.7}	Explotación de registros administrativos.
Fecha de disponibilidad de la información ^{3.2.5.8}	Enero - Diciembre 2019

Características de las constantes ^{3.2.5} (Se debe llenar este conjunto tanta veces como número de variables existan)

Nombre ^{3.2.5.1}	Expedientes recibidos
Descripción de la variable ^{3.2.5.2}	Describe los expedientes que ingresan por oficialía de partes o por algunas áreas que conforman el Tribunal
Medios de verificación ^{3.2.5.3}	Archivo resguardado en el área de Proyección
Unidad de medida ^{3.2.5.4}	Expediente
Desagregación geográfica ^{3.2.5.5}	Estatal
Frecuencia ^{3.2.5.6}	Mensual
Método de recopilación de datos ^{3.2.5.7}	Explotación de registros administrativos.
Fecha de disponibilidad de la información ^{3.2.5.8}	Enero - Diciembre 2019

Elaboró

Juan Carlos Lopez-Moctezuma
Proyectista

Responsable del Proyecto

Johancy Aquihua Denicia
Directora Administrativa

Autorizo

Miguel Angel Tlapale Hernández
Presidente



Datos de Identificación¹

Dependencia:	Tribunal de Conciliación y Arbitraje del Estado de Tlaxcala
Proyecto:	Procuración e Impartición de Justicia
Finalidad:	1. Gobierno
Función:	1.2 Justicia
Subfunción:	1.2.2 Procuración de Justicia

Matriz de Indicadores para Resultados³

Resumen Narrativo^{3.1}

Objetivo al que corresponde el indicador ^{3.1.1}	3.2. Realización de proyectos de laudos en cumplimiento a ejecutorias de amparo directo.	Marque el nivel del objetivo en la Matriz de Marco Lógico ^{3.1.2}			
		Fin	Propósito	Componente	Actividad
Objetivo Ponderado ^{3.1.3}					X

Indicador^{3.2}

Datos de identificación del indicador^{3.2.1}

Orden: ^{3.2.1.1}	3.2		Nombre del indicador ^{3.2.1.2}	Porcentaje de proyectos de laudos en cumplimiento a ejecutorias de amparo directo	
Dimensión del indicador ^{3.2.1.3}	Eficacia		Tipo de indicador para resultados ^{3.2.1.4}	Gestión	
Definición del indicador ^{3.2.1.5}	Mide los laudos realizados en cumplimiento a ejecutorias de amparo directo mensualmente				
Tipo valor de la meta ^{3.2.1.6}	Relativa		Unidad de medida ^{3.2.1.8}	Porcentaje	
Método de cálculo ^{3.2.1.7}	Numerador	Numero de laudos realizados en cumplimiento a ejecutorias de amparo directo realizados.			
	Denominador	Expedientes recibidos por el área de amparos			
Desagregación geográfica ^{3.2.1.9}	Estatal		Frecuencia de medición ^{3.2.1.10}	Mensual	

Características del indicador^{3.2.2}

	Característica ^{3.2.2.1}					
Calificación ^{3.2.2.2}	Claridad ^{3.2.2.1.1}	Relevancia ^{3.2.2.1.2}	Economía ^{3.2.2.1.3}	Monitoreable ^{3.2.2.1.4}	Adecuado ^{3.2.2.1.5}	Aporte marginal ^{3.2.2.1.6}
No cumple						X
Cumple parcialmente						
Cumple	X	X	X	X	X	

Contacto indicador^{3.2.3}

Nombre ^{3.2.3.1}	Juan Carlos	Área ^{3.2.3.4}	Proyección
Apellido paterno ^{3.2.3.2}	López	Puesto ^{3.2.3.5}	Proyectista
Apellido materno ^{3.2.3.3}	Moctezuma	Teléfono ^{3.2.3.7}	2464626670
Correo electrónico ^{3.2.3.6}	tricyatx@tca-tlax.gob.mx		

Determinación de metas ^{3.2.4}

Viabilidad de la meta ^{3.2.4.1}

Meta acumulable ^{3.2.4.1.1}	Sí	Comportamiento del indicador ^{3.2.4.1.2}	Ascendente
Factibilidad de la meta ^{3.2.4.1.3}	Alta		

Línea base ^{3.2.4.2}

Año ^{3.2.4.2.1}	Valor ^{3.2.4.2.2}			Periodo al que corresponde el valor ^{3.2.4.2.3}
	Indicador (relativo) ^{3.2.4.2.2.1}	Numerador (absoluto) ^{3.2.4.2.2.2}	Denominador (universo de cobertura) ^{3.2.4.2.2.3}	
2018	100	51	51	Enero- Diciembre 2018

Justificación línea base ^{3.2.4.2.4}

Parámetros de semaforización ^{3.2.4.3}

Tipo de valor ^{3.2.4.3.1}	Limite Superior	Limite Inferior
Verde	111%	89%
Amarillo	88%	64%
Rojo	112%	63%

Metas del ciclo presupuestario ^{3.2.4.6}


Periodo ^{3.2.4.6.1} (según la frecuencia de medición)	Valor ^{3.2.4.6.2}			Periodo al que corresponde el valor ^{3.2.4.6.3}
	Indicador ^{3.2.4.6.2.1} (relativo)	Numerador ^{3.2.4.6.2.2} (absoluto)	Denominador ^{3.2.4.6.2.3} (universo de cobertura)	
Periodo 1	8.33	6	72	Enero
Periodo 2	8.33	6	72	Febrero
Periodo 3	8.33	6	72	Marzo
Periodo 4	8.33	6	72	Abril
Periodo 5	8.33	6	72	Mayo
Periodo 6	8.33	6	72	Junio
Periodo 7	8.33	6	72	Julio
Periodo 8	8.33	6	72	Agosto
Periodo 9	8.33	6	72	Septiembre
Periodo 10	8.33	6	72	Octubre
Periodo 11	8.33	6	72	Noviembre
Periodo 12	8.33	6	72	Diciembre

Características de las variables 3.2.5 (Se debe llenar este conjunto tanta veces como número de variables existan)

Nombre 3.2.5.1	Numero de laudos realizados en cumplimiento a ejecutorias de amparo directo realizados.
Descripción de la variable 3.2.5.2	Describe los proyectos de laudos que se realizan en cumplimiento a ejecutorias de amparo directo.
Medios de verificación 3.2.5.3	Archivo resguardado en el área de Proyección
Unidad de medida 3.2.5.4	Proyecto de laudo
Desagregación geográfica 3.2.5.5	Estatal
Frecuencia 3.2.5.6	Mensual
Método de recopilación de datos 3.2.5.7	Explotación de registros administrativos.
Fecha de disponibilidad de la información 3.2.5.8	Enero - Diciembre 2019

Características de las constantes 3.2.5 (Se debe llenar este conjunto tanta veces como número de variables existan)

Nombre 3.2.5.1	Expedientes recibidos por el área de amparos
Descripción de la variable 3.2.5.2	Describe los expedientes que ingresan por oficialía de partes o por algunas áreas que conforman el Tribunal
Medios de verificación 3.2.5.3	Archivo resguardado en el área de Proyección
Unidad de medida 3.2.5.4	Expediente
Desagregación geográfica 3.2.5.5	Estatal
Frecuencia 3.2.5.6	Mensual
Método de recopilación de datos 3.2.5.7	Explotación de registros administrativos.
Fecha de disponibilidad de la información 3.2.5.8	Enero - Diciembre 2019

Elaboró

Juan Carlos López Moctezuma
Proyectista

Responsable del Proyecto

Johancy Aquila Cuatli Denicia
Directora Administrativa

Autorizo

Miguel Ángel Tlapale Hernández
Presidente



Datos de Identificación¹

Dependencia:	Tribunal de Conciliación y Arbitraje del Estado de Tlaxcala
Proyecto:	Procuración e Impartición de Justicia
Finalidad:	1. Gobierno
Función:	1.2 Justicia
Subfunción:	1.2.2 Procuración de Justicia

Matriz de Indicadores para Resultados³
Resumen Narrativo^{3.1}

Objetivo al que corresponde el indicador ^{3.1.1}	3.3. Realización de proyectos de laudos en cumplimiento a ejecutorias de amparo indirecto.	Marque el nivel del objetivo en la Matriz de Marco Lógico ^{3.1.2}			
		Fin	Propósito	Componente	Actividad
Objetivo Ponderado ^{3.1.3}					X

Indicador^{3.2}
Datos de identificación del indicador^{3.2.1}

Orden: ^{3.2.1.1}	3.3		Nombre del indicador ^{3.2.1.2}	Porcentaje de proyectos de laudos en cumplimiento a ejecutorias de amparo indirecto realizados	
Dimensión del indicador ^{3.2.1.3}	Eficacia		Tipo de indicador para resultados ^{3.2.1.4}	Gestión	
Definición del indicador ^{3.2.1.5}			Mide los laudos realizados en cumplimiento a ejecutorias de amparo indirecto mensualmente		
Tipo valor de la meta ^{3.2.1.6}	Relativa		Unidad de medida ^{3.2.1.8}	Porcentaje	
Método de cálculo ^{3.2.1.7}	Numerador	Numero de proyectos de laudos realizados en cumplimiento a ejecutorias de amparo indirecto.			
	Denominador	Expedientes recibidos por el área de amparos			
Desagregación geográfica ^{3.2.1.9}	Estatal		Frecuencia de medición ^{3.2.1.10}	Mensual	

Características del indicador^{3.2.2}

	Característica ^{3.2.2.1}					
Calificación ^{3.2.2.2}	Claridad ^{3.2.2.1.1}	Relevancia ^{3.2.2.1.2}	Economía ^{3.2.2.1.3}	Monitoreable ^{3.2.2.1.4}	Adecuado ^{3.2.2.1.5}	Aporte marginal ^{3.2.2.1.6}
No cumple						X
Cumple parcialmente						
Cumple	X	X	X	X	X	

Contacto indicador^{3.2.3}

Nombre ^{3.2.3.1}	Juan Carlos	Área ^{3.2.3.4}	Proyección
Apellido paterno ^{3.2.3.2}	López	Puesto ^{3.2.3.5}	Proyectista
Apellido materno ^{3.2.3.3}	Moctezuma	Teléfono ^{3.2.3.7}	2464626670
Correo electrónico ^{3.2.3.6}	tricyatx@tca-tlax.gob.mx		

Determinación de metas ^{3.2.4}

Viabilidad de la meta ^{3.2.4.1}

Meta acumulable ^{3.2.4.1.1}	Sí	Comportamiento del indicador ^{3.2.4.1.2}	Ascendente
Factibilidad de la meta ^{3.2.4.1.3}	Alta		

Línea base ^{3.2.4.2}

Año ^{3.2.4.2.1}	Valor ^{3.2.4.2.2}			Periodo al que corresponde el valor ^{3.2.4.2.3}
	Indicador (relativo) ^{3.2.4.2.2.1}	Numerador (absoluto) ^{3.2.4.2.2.2}	Denominador (universo de cobertura) ^{3.2.4.2.2.3}	
2018	100	10	10	Enero- Diciembre 2018

Justificación línea base ^{3.2.4.2.4}

Parámetros de semaforización ^{3.2.4.3}

Tipo de valor ^{3.2.4.3.1}	Limite Superior	Limite Inferior
Verde	111%	89%
Amarillo	88%	64%
Rojo	112%	63%

Metas del ciclo presupuestario ^{3.2.4.5}


Periodo ^{3.2.4.6.1} (según la frecuencia de medición)	Valor ^{3.2.4.6.2}			Periodo al que corresponde el valor ^{3.2.4.6.3}
	Indicador ^{3.2.4.6.2.1} (relativo)	Numerador ^{3.2.4.6.2.2} (absoluto)	Denominador ^{3.2.4.6.2.3} (universo de cobertura)	
Periodo 1	8.33	1	12	Enero
Periodo 2	8.33	1	12	Febrero
Periodo 3	8.33	1	12	Marzo
Periodo 4	8.33	1	12	Abril
Periodo 5	8.33	1	12	Mayo
Periodo 6	8.33	1	12	Junio
Periodo 7	8.33	1	12	Julio
Periodo 8	8.33	1	12	Agosto
Periodo 9	8.33	1	12	Septiembre
Periodo 10	8.33	1	12	Octubre
Periodo 11	8.33	1	12	Noviembre
Periodo 12	8.33	1	12	Diciembre

Características de las variables 3.2.5 (Se debe llenar este conjunto tanta veces como número de variables existan)

Nombre 3.2.5.1	Numero de proyectos de laudos realizados en cumplimiento a ejecutorias de amparo indirecto.
Descripción de la variable 3.2.5.2	Describe los proyectos de laudos que se realizan en cumplimiento a ejecutorias de amparo indirecto.
Medios de verificación 3.2.5.3	Archivo resguardado en el área de Proyección
Unidad de medida 3.2.5.4	Proyecto de laudo
Desagregación geográfica 3.2.5.5	Estatal
Frecuencia 3.2.5.6	Mensual
Método de recopilación de datos 3.2.5.7	Explotación de registros administrativos.
Fecha de disponibilidad de la información 3.2.5.8	Enero - Diciembre 2019

Características de las constantes 3.2.5 (Se debe llenar este conjunto tanta veces como número de variables existan)

Nombre 3.2.5.1	Expedientes recibidos por el área de amparos
Descripción de la variable 3.2.5.2	Describe los expedientes que ingresan por oficialía de partes o por algunas áreas que conforman el Tribunal
Medios de verificación 3.2.5.3	Archivo resguardado en el área de Proyección
Unidad de medida 3.2.5.4	Expediente
Desagregación geográfica 3.2.5.5	Estatal
Frecuencia 3.2.5.6	Mensual
Método de recopilación de datos 3.2.5.7	Explotación de registros administrativos.
Fecha de disponibilidad de la información 3.2.5.8	Enero - Diciembre 2019

Elaboró

Juan Carlos Lopez Moctezuma
Projectista

Responsable del Proyecto
Johancy Aquihuatl Denjicia
Directora Administrativa

Autorizo

Miguel Angel Tapale Hernández
Presidente



Datos de Identificación¹

Dependencia:	Tribunal de Conciliación y Arbitraje del Estado de Tlaxcala
Proyecto:	Procuración e Impartición de Justicia
Finalidad:	1. Gobierno
Función:	1.2 Justicia
Subfunción:	1.2.2 Procuración de Justicia

Matriz de Indicadores para Resultados³

Resumen Narrativo^{3.1}

Objetivo al que corresponde el indicador ^{3.1.1}	3.4. Realización de proyectos de interlocutorias en cumplimiento a ejecutorias de amparo directo.	Marque el nivel del objetivo en la Matriz de Marco Lógico ^{3.1.2}			
		Fin	Propósito	Componente	Actividad
Objetivo Ponderado ^{3.1.3}					X

Indicador^{3.2}

Datos de identificación del indicador^{3.2.1}

Orden: ^{3.2.1.1}	3.4		Nombre del indicador ^{3.2.1.2}	Porcentaje de proyectos de interlocutorias en cumplimiento a ejecutorias de amparo directo.	
Dimensión del indicador ^{3.2.1.3}	Eficacia	Tipo de indicador para resultados ^{3.2.1.4}		Gestión	
Definición del indicador ^{3.2.1.5}	Mide las resoluciones interlocutorias realizadas en cumplimiento a ejecutorias de amparo directo.				
Tipo valor de la meta ^{3.2.1.6}	Relativa	Unidad de medida ^{3.2.1.8}	Porcentaje		
Método de cálculo ^{3.2.1.7}	Numerador	Números de proyectos de interlocutorias en cumplimiento a ejecutorias de amparo directo realizados.			
	Denominador	Expedientes recibidos por el área de amparos			
Desagregación geográfica ^{3.2.1.9}	Estatal	Frecuencia de medición ^{3.2.1.10}	Otro periodo.		

Características del indicador^{3.2.2}

	Característica ^{3.2.2.1}					
Calificación ^{3.2.2.2}	Claridad ^{3.2.2.1.1}	Relevancia ^{3.2.2.1.2}	Economía ^{3.2.2.1.3}	Monitoreable ^{3.2.2.1.4}	Adecuado ^{3.2.2.1.5}	Aporte marginal ^{3.2.2.1.6}
No cumple						X
Cumple parcialmente						
Cumple	X	X	X	X	X	

Contacto indicador^{3.2.3}

Nombre ^{3.2.3.1}	Juan Carlos	Área ^{3.2.3.4}	Proyección
Apellido paterno ^{3.2.3.2}	López	Puesto ^{3.2.3.5}	Proyectista
Apellido materno ^{3.2.3.3}	Moctezuma	Teléfono ^{3.2.3.7}	2464626670
Correo electrónico ^{3.2.3.6}	tricyatx@tca-tlax.gob.mx		

Determinación de metas ^{3.2.4}

Viabilidad de la meta ^{3.2.4.1}

Meta acumulable ^{3.2.4.1.1}	Sí	Comportamiento del indicador ^{3.2.4.1.2}	Ascendente
Factibilidad de la meta ^{3.2.4.1.3}	Alta		

Línea base ^{3.2.4.2}

Año ^{3.2.4.2.1}	Valor ^{3.2.4.2.2}			Periodo al que corresponde el valor ^{3.2.4.2.3}
	Indicador (relativo) ^{3.2.4.2.2.1}	Numerador (absoluto) ^{3.2.4.2.2.2}	Denominador (universo de cobertura) ^{3.2.4.2.2.3}	
2018	100	1	1	Enero- Diciembre 2018

Justificación línea base ^{3.2.4.2.4}

Parámetros de semaforización ^{3.2.4.3}

Tipo de valor ^{3.2.4.3.1}	Límite Superior	Límite Inferior
Verde	133%	77%
Amarillo	76%	44%
Rojo	134%	43%

Metas del ciclo presupuestario ^{3.2.4.6}


Periodo ^{3.2.4.6.1} (según la frecuencia de medición)	Valor ^{3.2.4.6.2}			Periodo al que corresponde el valor ^{3.2.4.6.3}
	Indicador ^{3.2.4.6.2.1} (relativo)	Numerador ^{3.2.4.6.2.2} (absoluto)	Denominador ^{3.2.4.6.2.3} (universo de cobertura)	
Periodo 1	33.33	1	3	Mayo
Periodo 2	33.33	1	3	Junio
Periodo 3	33.33	1	3	Noviembre

Características de las variables ^{3.2.5} (Se debe llenar este conjunto tanta veces como número de variables existan)

Nombre ^{3.2.5.1}	Números de proyectos de interlocutorias en cumplimiento a ejecutorias de amparo directo realizados.
Descripción de la variable ^{3.2.5.2}	Describe las resoluciones interlocutorias en cumplimiento a ejecutorias de amparo directo
Medios de verificación ^{3.2.5.3}	Archivo resguardado en el área de Proyección
Unidad de medida ^{3.2.5.4}	Resolución
Desagregación geográfica ^{3.2.5.5}	Estatal
Frecuencia ^{3.2.5.6}	Mensual
Método de recopilación de datos ^{3.2.5.7}	Explotación de registros administrativos.
Fecha de disponibilidad de la información ^{3.2.5.8}	Enero - Diciembre 2019

Características de las constantes 3.2.5 (Se debe llenar este conjunto tanta veces como número de variables existan)

Nombre ^{3.2.5.1}	Expedientes recibidos por el área de amparos
Descripción de la variable ^{3.2.5.2}	Describe los expedientes que ingresan por oficialía de partes o por algunas áreas que conforman el Tribunal
Medios de verificación ^{3.2.5.3}	Archivo resguardado en el área de Proyección
Unidad de medida ^{3.2.5.4}	Expediente
Desagregación geográfica ^{3.2.5.5}	Estatal
Frecuencia ^{3.2.5.6}	Mensual
Método de recopilación de datos ^{3.2.5.7}	Explotación de registros administrativos.
Fecha de disponibilidad de la información ^{3.2.5.8}	Enero - Diciembre 2019

Elaboró

Juan Carlos López Moctezuma
Proyectista

Responsable del Proyecto

Johancy Aquihual Denicia
Directora Administrativa

Autorizo

Miguel Ángel Tapale Hernández
Presidente



Datos de Identificación¹

Dependencia:	Tribunal de Conciliación y Arbitraje del Estado de Tlaxcala
Proyecto:	Procuración e Impartición de Justicia
Finalidad:	1. Gobierno
Función:	1.2 Justicia
Subfunción:	1.2.2 Procuración de Justicia

Matriz de Indicadores para Resultados³

Resumen Narrativo^{3.1}

Objetivo al que corresponde el indicador ^{3.1.1}	3.5. Realización de proyectos de interlocutorias en cumplimiento a ejecutorias de amparo indirecto.	Marque el nivel del objetivo en la Matriz de Marco Lógico ^{3.1.2}			
		Fin	Propósito	Componente	Actividad
Objetivo Ponderado ^{3.1.3}					X

Indicador^{3.2}

Datos de identificación del indicador^{3.2.1}

Orden: ^{3.2.1.1}	3.5		Nombre del indicador ^{3.2.1.2}	Porcentaje de proyectos de interlocutorias en cumplimiento a ejecutorias de amparo indirecto.	
Dimensión del indicador ^{3.2.1.3}	Eficacia		Tipo de indicador para resultados ^{3.2.1.4}	Gestión	
Definición del indicador ^{3.2.1.5}	Mide las resoluciones interlocutorias realizadas en cumplimiento a ejecutorias de amparo indirecto.				
Tipo valor de la meta ^{3.2.1.6}	Relativa		Unidad de medida ^{3.2.1.8}	Porcentaje	
Método de cálculo ^{3.2.1.7}	Numerador	Números de proyectos de interlocutorias en cumplimiento a ejecutorias de amparo indirecto realizados.			
	Denominador	Expedientes recibidos por el área de amparos			
Desagregación geográfica ^{3.2.1.9}	Estatual		Frecuencia de medición ^{3.2.1.10}	Otro periodo	

Características del indicador^{3.2.2}

	Característica ^{3.2.2.1}					
Calificación ^{3.2.2.2}	Claridad ^{3.2.2.1.1}	Relevancia ^{3.2.2.1.2}	Economía ^{3.2.2.1.3}	Monitoreable ^{3.2.2.1.4}	Adecuado ^{3.2.2.1.5}	Aporte marginal ^{3.2.2.1.6}
No cumple						X
Cumple parcialmente						
Cumple	X	X	X	X	X	

Contacto indicador^{3.2.3}

Nombre ^{3.2.3.1}	Juan Carlos	Área ^{3.2.3.4}	Proyección
Apellido paterno ^{3.2.3.2}	López	Puesto ^{3.2.3.5}	Proyectista
Apellido materno ^{3.2.3.3}	Moctezuma	Teléfono ^{3.2.3.7}	2464626670
Correo electrónico ^{3.2.3.6}	tricyatx@tca-tlax.gob.mx		

Determinación de metas ^{3.2.4}

Viabilidad de la meta ^{3.2.4.1}

Meta acumulable ^{3.2.4.1.1}	Sí	Comportamiento del indicador ^{3.2.4.1.2}	Ascendente
Factibilidad de la meta ^{3.2.4.1.3}	Alta		

Línea base ^{3.2.4.2}

Año ^{3.2.4.2.1}	Valor ^{3.2.4.2.2}			Periodo al que corresponde el valor ^{3.2.4.2.3}
	Indicador (relativo) ^{3.2.4.2.2.1}	Numerador (absoluto) ^{3.2.4.2.2.2}	Denominador (universo de cobertura) ^{3.2.4.2.2.3}	
2018	100	4	4	Enero- Diciembre 2018
Justificación línea base ^{3.2.4.2.4}				

Parámetros de semaforización ^{3.2.4.3}

Tipo de valor ^{3.2.4.3.1}	Límite Superior	Límite Inferior
Verde	133%	77%
Amarillo	76%	44%
Rojo	134%	43%

Metas del ciclo presupuestario ^{3.2.4.6}


Periodo ^{3.2.4.6.1} (según la frecuencia de medición)	Valor ^{3.2.4.6.2}			Periodo al que corresponde el valor ^{3.2.4.6.3}
	Indicador ^{3.2.4.6.2.1} (relativo)	Numerador ^{3.2.4.6.2.2} (absoluto)	Denominador ^{3.2.4.6.2.3} (universo de cobertura)	
Periodo 1	20.00	1	5	Mayo
Periodo 2	20.00	1	5	Junio
Periodo 3	20.00	1	5	Julio
Periodo 4	20.00	1	5	Agosto
Periodo 5	20.00	1	5	Diciembre

Características de las variables ^{3.2.5} (Se debe llenar este conjunto tanta veces como número de variables existan)

Nombre ^{3.2.5.1}	Números de proyectos de interlocutorias en cumplimiento a ejecutorias de amparo indirecto realizados.
Descripción de la variable ^{3.2.5.2}	Describe las resoluciones interlocutorias en cumplimiento a ejecutorias de amparo indirecto
Medios de verificación ^{3.2.5.3}	Archivo resguardado en el área de Proyección
Unidad de medida ^{3.2.5.4}	Proyecto
Desagregación geográfica ^{3.2.5.5}	Estatal
Frecuencia ^{3.2.5.6}	Mensual
Método de recopilación de datos ^{3.2.5.7}	Explotación de registros administrativos.
Fecha de disponibilidad de la información ^{3.2.5.8}	Enero - Diciembre 2019

Características de las constantes 3.2.5 (Se debe llenar este conjunto tanta veces como número de variables existan)

Nombre 3.2.5.1	Expedientes recibidos por el área de amparos
Descripción de la variable 3.2.5.2	Describe los expedientes que ingresan por oficialía de partes o por algunas áreas que conforman el Tribunal
Medios de verificación 3.2.5.3	Archivo resguardado en el área de Proyección
Unidad de medida 3.2.5.4	Expediente
Desagregación geográfica 3.2.5.5	Estatal
Frecuencia 3.2.5.6	Mensual
Método de recopilación de datos 3.2.5.7	Explotación de registros administrativos.
Fecha de disponibilidad de la información 3.2.5.8	Enero - Diciembre 2019

Elaboró

Juan Carlos López Moctezuma
Proyectista

Responsable del Proyecto

Johancy Aquihuatl Denjota
Directora Administrativa

Autorizo

Miguel Angel Tlapale Hernández
Presidente



Datos de Identificación¹

Dependencia:	Tribunal de Conciliación y Arbitraje del Estado de Tlaxcala
Proyecto:	Procuración e Impartición de Justicia
Finalidad:	1. Gobierno
Función:	1.2 Justicia
Subfunción:	1.2.2 Procuración de Justicia

Matriz de Indicadores para Resultados³

Resumen Narrativo^{3.1}

Objetivo al que corresponde el indicador ^{3.1.1}	3.6. Realización de interlocutorias (competencia, acumulación, personalidad, nulidad de notificación, de liquidación e inominados).	Marque el nivel del objetivo en la Matriz de Marco Lógico ^{3.1.2}			
		Fin	Propósito	Componente	Actividad
Objetivo Ponderado ^{3.1.3}					X

Indicador^{3.2}

Datos de identificación del indicador^{3.2.1}

Orden: ^{3.2.1.1}	3.6		Nombre del indicador ^{3.2.1.2}	Porcentaje de interlocutorias realizadas.
Dimensión del indicador ^{3.2.1.3}	Eficacia		Tipo de indicador para resultados ^{3.2.1.4}	Gestión
Definición del indicador ^{3.2.1.5}	Mide las resoluciones interlocutorias (competencia, acumulación, personalidad, nulidad de notificación, de liquidación e inominados).			
Tipo valor de la meta ^{3.2.1.6}	Relativa		Unidad de medida ^{3.2.1.8}	Porcentaje
Método de cálculo ^{3.2.1.7}	Numerador	Números de proyectos de interlocutorias realizadas		
	Denominador	Expedientes recibidos por Oficialía de Partes		
Desagregación geográfica ^{3.2.1.9}	Estatal		Frecuencia de medición ^{3.2.1.10}	Mensual

Características del indicador^{3.2.2}

	Característica ^{3.2.2.1}					
Calificación ^{3.2.2.2}	Claridad ^{3.2.2.1.1}	Relevancia ^{3.2.2.1.2}	Economía ^{3.2.2.1.3}	Monitoreable ^{3.2.2.1.4}	Adecuado ^{3.2.2.1.5}	Aporte marginal ^{3.2.2.1.6}
No cumple						X
Cumple parcialmente						
Cumple	X	X	X	X	X	

Contacto indicador^{3.2.3}

Nombre ^{3.2.3.1}	Juan Carlos	Área ^{3.2.3.4}	Proyección
Apellido paterno ^{3.2.3.2}	López	Puesto ^{3.2.3.5}	Proyectista
Apellido materno ^{3.2.3.3}	Moctezuma	Teléfono ^{3.2.3.7}	2464626670
Correo electrónico ^{3.2.3.6}	tricyatx@tca-tlax.gob.mx		

Determinación de metas ^{3.2.4}

Viabilidad de la meta ^{3.2.4.1}

Meta acumulable ^{3.2.4.1.1}	Sí	Comportamiento del indicador ^{3.2.4.1.2}	Ascendente
Factibilidad de la meta ^{3.2.4.1.3}	Alta		

Línea base ^{3.2.4.2}

Año ^{3.2.4.2.1}	Valor ^{3.2.4.2.2}			Periodo al que corresponde el valor ^{3.2.4.2.3}
	Indicador (relativo) ^{3.2.4.2.2.1}	Numerador (absoluto) ^{3.2.4.2.2.2}	Denominador (universo de cobertura) ^{3.2.4.2.2.3}	
2018	100	109	109	Enero- Diciembre 2018

Justificación línea base ^{3.2.4.2.4}

Parámetros de semaforización ^{3.2.4.3}

Tipo de valor ^{3.2.4.3.1}	Límite Superior	Límite Inferior
Verde	111%	89%
Amarillo	88%	77%
Rojo	112%	76%

Metas del ciclo presupuestario ^{3.2.4.6}


Periodo ^{3.2.4.6.1} (según la frecuencia de medición)	Valor ^{3.2.4.6.2}			Periodo al que corresponde el valor ^{3.2.4.6.3}
	Indicador ^{3.2.4.6.2.1} (relativo)	Numerador ^{3.2.4.6.2.2} (absoluto)	Denominador ^{3.2.4.6.2.3} (universo de cobertura)	
Periodo 1	11.00	11	100	Enero
Periodo 2	9.00	9	100	Febrero
Periodo 3	9.00	9	100	Marzo
Periodo 4	10.00	10	100	Abril
Periodo 5	8.00	8	100	Mayo
Periodo 6	7.00	7	100	Junio
Periodo 7	4.00	4	100	Julio
Periodo 8	9.00	9	100	Agosto
Periodo 9	11.00	11	100	Septiembre
Periodo 10	10.00	10	100	Octubre
Periodo 11	9.00	9	100	Noviembre
Periodo 12	3.00	3	100	Diciembre

Características de las variables 3.2.5 (Se debe llenar este conjunto tanta veces como número de variables existan)

Nombre ^{3.2.5.1}	Números de proyectos de interlocutorias realizadas
Descripción de la variable ^{3.2.5.2}	Describe las resoluciones interlocutorias (competencia, acumulación, personalidad, nulidad de notificación, de liquidación e inominados).
Medios de verificación ^{3.2.5.3}	Archivo resguardado en el área de Proyección
Unidad de medida ^{3.2.5.4}	Proyecto
Desagregación geográfica ^{3.2.5.5}	Estatal
Frecuencia ^{3.2.5.6}	Mensual
Método de recopilación de datos ^{3.2.5.7}	Explotación de registros administrativos.
Fecha de disponibilidad de la información ^{3.2.5.8}	Enero - Diciembre 2019

Características de las constantes 3.2.5 (Se debe llenar este conjunto tanta veces como número de variables existan)

Nombre ^{3.2.5.1}	Expedientes recibidos por Oficialía de Partes
Descripción de la variable ^{3.2.5.2}	Describe los expedientes que ingresan por oficialía de partes o por algunas áreas que conforman el Tribunal
Medios de verificación ^{3.2.5.3}	Archivo resguardado en el área de Proyección
Unidad de medida ^{3.2.5.4}	Expediente
Desagregación geográfica ^{3.2.5.5}	Estatal
Frecuencia ^{3.2.5.6}	Mensual
Método de recopilación de datos ^{3.2.5.7}	Explotación de registros administrativos.
Fecha de disponibilidad de la información ^{3.2.5.8}	Enero - Diciembre 2019

Elaboró

Juan Carlos López Moctezuma
Proyectista

Responsable del Proyecto
Johancy Aquihuatl Denicia
Directora Administrativa

Autorizo

Miguel Ángel Tlapale Hernández
Presidente



Datos de Identificación¹

Dependencia:	Tribunal de Conciliación y Arbitraje del Estado de Tlaxcala
Proyecto:	Procuración e Impartición de Justicia
Finalidad:	1. Gobierno
Función:	1.2 Justicia
Subfunción:	1.2.2 Procuración de Justicia

Matriz de Indicadores para Resultados³

Resumen Narrativo^{3.1}

Objetivo al que corresponde el indicador ^{3.1.1}	3.7. Realización de recursos de revisión contra actos del actuario.	Marque el nivel del objetivo en la Matriz de Marco Lógico ^{3.1.2}			
		Fin	Propósito	Componente	Actividad
Objetivo Ponderado ^{3.1.3}					X

Indicador^{3.2}

Datos de identificación del indicador^{3.2.1}

Orden: ^{3.2.1.1}	3.7		Nombre del indicador ^{3.2.1.2}	Porcentaje de realización de recursos de revisión en contra de actos del actuario.	
Dimensión del indicador ^{3.2.1.3}	Eficacia	Tipo de indicador para resultados ^{3.2.1.4}		Gestión	
Definición del indicador ^{3.2.1.5}		Mide los recursos de revisión en contra de actos del actuario realizados mensualmente			
Tipo valor de la meta ^{3.2.1.6}	Relativa	Unidad de medida ^{3.2.1.8}	Porcentaje		
Método de cálculo ^{3.2.1.7}	Numerador	Número de recursos de revisión resueltos			
	Denominador	Dilgencias realizadas			
Desagregación geográfica ^{3.2.1.9}	Estatal	Frecuencia de medición ^{3.2.1.10}	Mensual		

Características del indicador^{3.2.2}

Calificación ^{3.2.2.2}	Característica ^{3.2.2.1}					
	Claridad ^{3.2.2.1.1}	Relevancia ^{3.2.2.1.2}	Economía ^{3.2.2.1.3}	Monitoreable ^{3.2.2.1.4}	Adecuado ^{3.2.2.1.5}	Aporte marginal ^{3.2.2.1.6}
No cumple						X
Cumple parcialmente						
Cumple	X	X	X	X	X	

Contacto indicador^{3.2.3}

Nombre ^{3.2.3.1}	Juan Carlos	Área ^{3.2.3.4}	Proyección
Apellido paterno ^{3.2.3.2}	López	Puesto ^{3.2.3.5}	Proyectista
Apellido materno ^{3.2.3.3}	Moctezuma	Teléfono ^{3.2.3.7}	2464626670
Correo electrónico ^{3.2.3.6}	tricyatx@tca-tlax.gob.mx		

Determinación de metas ^{3.2.4}

Viabilidad de la meta ^{3.2.4.1}

Meta acumulable ^{3.2.4.1.1}	Sí	Comportamiento del indicador ^{3.2.4.1.2}	Ascendente
Factibilidad de la meta ^{3.2.4.1.3}	Alta		

Línea base ^{3.2.4.2}

Año ^{3.2.4.2.1}	Valor ^{3.2.4.2.2}			Periodo al que corresponde el valor ^{3.2.4.2.3}
	Indicador (relativo) ^{3.2.4.2.2.1}	Numerador (absoluto) ^{3.2.4.2.2.2}	Denominador (universo de cobertura) ^{3.2.4.2.2.3}	
2018	100	3	3	Enero- Diciembre 2018

Justificación línea base ^{3.2.4.2.4}

Parámetros de semaforización ^{3.2.4.3}

Tipo de valor ^{3.2.4.3.1}	Limite Superior	Limite Inferior
Verde	110%	90%
Amarillo	89%	79%
Rojo	111%	78%

Metas del ciclo presupuestario ^{3.2.4.5}

Periodo ^{3.2.4.6.1} (según la frecuencia de medición)	Valor ^{3.2.4.6.2}			Periodo al que corresponde el valor ^{3.2.4.6.3}
	Indicador ^{3.2.4.6.2.1} (relativo)	Numerador ^{3.2.4.6.2.2} (absoluto)	Denominador ^{3.2.4.6.2.3} (universo de cobertura)	
Periodo 1	8.33	1	12	Enero
Periodo 2	8.33	1	12	Febrero
Periodo 3	8.33	1	12	Marzo
Periodo 4	8.33	1	12	Abril
Periodo 5	8.33	1	12	Mayo
Periodo 6	8.33	1	12	Junio
Periodo 7	8.33	1	12	Julio
Periodo 8	8.33	1	12	Agosto
Periodo 9	8.33	1	12	Septiembre
Periodo 10	8.33	1	12	Octubre
Periodo 11	8.33	1	12	Noviembre
Periodo 12	8.33	1	12	Diciembre

Características de las variables 3.2.5 (Se debe llenar este conjunto tanta veces como número de variables existan)

Nombre 3.2.5.1	Número de recursos de revisión resueltos
Descripción de la variable 3.2.5.2	Describe los recursos de revisión en contra de actos del actuario que se realizan
Medios de verificación 3.2.5.3	Archivo resguardado en el área de Proyección
Unidad de medida 3.2.5.4	Recursos de revisión
Desagregación geográfica 3.2.5.5	Estatal
Frecuencia 3.2.5.6	Mensual
Método de recopilación de datos 3.2.5.7	Explotación de registros administrativos.
Fecha de disponibilidad de la información 3.2.5.8	Enero - Diciembre 2019

Características de las constantes 3.2.5 (Se debe llenar este conjunto tanta veces como número de variables existan)

Nombre 3.2.5.1	Diligencias realizadas
Descripción de la variable 3.2.5.2	Describe los expedientes que ingresan por oficialía de partes o por algunas áreas que con
Medios de verificación 3.2.5.3	Archivo resguardado en el área de Proyección
Unidad de medida 3.2.5.4	Expediente
Desagregación geográfica 3.2.5.5	Estatal
Frecuencia 3.2.5.6	Mensual
Método de recopilación de datos 3.2.5.7	Explotación de registros administrativos.
Fecha de disponibilidad de la información 3.2.5.8	Enero - Diciembre 2019

Elaboró

Juan Carlos López Moctezuma
Proyectista

Responsable del Proyecto
Johancy Aquihuati Demicia
Directora Administrativa

Autorizo

Miguel Ángel Tapale Hernández
Presidente



Datos de Identificación¹

Dependencia:	Tribunal de Conciliación y Arbitraje del Estado de Tlaxcala
Proyecto:	Procuración e Impartición de Justicia
Finalidad:	1. Gobierno
Función:	1.2 Justicia
Subfunción:	1.2.2 Procuración de Justicia

Matriz de Indicadores para Resultados³

Resumen Narrativo^{3.1}

Objetivo al que corresponde el indicador ^{3.1.1}	3.8. Realización de resoluciones declaración de beneficiarios.	Marque el nivel del objetivo en la Matriz de Marco Lógico ^{3.1.2}			
		Fin	Propósito	Componente	Actividad
					X

Indicador^{3.2}

Datos de identificación del indicador^{3.2.1}

Orden: ^{3.2.1.1}	3.8		Nombre del indicador ^{3.2.1.2}	Porcentaje de resoluciones de declaraciones de beneficiarios resueltas.	
Dimensión del indicador ^{3.2.1.3}	Eficacia		Tipo de indicador para resultados ^{3.2.1.4}	Gestión	
Definición del indicador ^{3.2.1.5}			Número de declaraciones de beneficiarios resueltas		
Tipo valor de la meta ^{3.2.1.6}	Relativa		Unidad de medida ^{3.2.1.8}	Porcentaje	
Método de cálculo ^{3.2.1.7}	Numerador	Números de resoluciones de declaración de beneficiarios resueltas			
	Denominador	Expedientes recibidos			
Desagregación geográfica ^{3.2.1.9}	Estatal		Frecuencia de medición ^{3.2.1.10}	Mensual	

Características del indicador^{3.2.2}

	Característica ^{3.2.2.1}					
Calificación ^{3.2.2.2}	Claridad ^{3.2.2.1.1}	Relevancia ^{3.2.2.1.2}	Economía ^{3.2.2.1.3}	Monitoreable ^{3.2.2.1.4}	Adecuado ^{3.2.2.1.5}	Aporte marginal ^{3.2.2.1.6}
No cumple						X
Cumple parcialmente						
Cumple	X	X	X	X	X	

Contacto indicador^{3.2.3}

Nombre ^{3.2.3.1}	Juan Carlos	Área ^{3.2.3.4}	Proyección
Apellido paterno ^{3.2.3.2}	López	Puesto ^{3.2.3.5}	Proyectista
Apellido materno ^{3.2.3.3}	Moctezuma	Teléfono ^{3.2.3.7}	2464626670
Correo electrónico ^{3.2.3.6}	tricyatx@tca-tlax.gob.mx		

Determinación de metas ^{3.2.4}

Viabilidad de la meta ^{3.2.4.1}

Meta acumulable ^{3.2.4.1.1}	Sí	Comportamiento del indicador ^{3.2.4.1.2}	Ascendente
Factibilidad de la meta ^{3.2.4.1.3}	Alta		

Línea base ^{3.2.4.2}

Año ^{3.2.4.2.1}	Valor ^{3.2.4.2.2}			Periodo al que corresponde el valor ^{3.2.4.2.3}
	Indicador (relativo) ^{3.2.4.2.2.1}	Numerador (absoluto) ^{3.2.4.2.2.2}	Denominador (universo de cobertura) ^{3.2.4.2.2.3}	
2018	100	9	9	Enero- Diciembre 2018

Justificación línea base ^{3.2.4.2.4}

Parámetros de semaforización ^{3.2.4.3}

Tipo de valor ^{3.2.4.3.1}	Limite Superior	Limite Inferior
Verde	110%	90%
Amarillo	89%	79%
Rojo	111%	78%

Metas del ciclo presupuestario ^{3.2.4.6}


Periodo ^{3.2.4.6.1} (según la frecuencia de medición)	Valor ^{3.2.4.6.2}			Periodo al que corresponde el valor ^{3.2.4.6.3}
	Indicador ^{3.2.4.6.2.1} (relativo)	Numerador ^{3.2.4.6.2.2} (absoluto)	Denominador ^{3.2.4.6.2.3} (universo de cobertura)	
Periodo 1	8.33	1	12	Enero
Periodo 2	8.33	1	12	Febrero
Periodo 3	8.33	1	12	Marzo
Periodo 4	8.33	1	12	Abril
Periodo 5	8.33	1	12	Mayo
Periodo 6	8.33	1	12	Junio
Periodo 7	8.33	1	12	Julio
Periodo 8	8.33	1	12	Agosto
Periodo 9	8.33	1	12	Septiembre
Periodo 10	8.33	1	12	Octubre
Periodo 11	8.33	1	12	Noviembre
Periodo 12	8.33	1	12	Diciembre

Características de las variables 3.2.5 (Se debe llenar este conjunto tanta veces como número de variables existan)

Nombre ^{3.2.5.1}	Números de resoluciones de declaración de beneficiarios resueltas
Descripción de la variable ^{3.2.5.2}	Describe las declaraciones de beneficiarios que se realizan
Medios de verificación ^{3.2.5.3}	Archivo resguardado en el área de Proyección
Unidad de medida ^{3.2.5.4}	Resolución
Desagregación geográfica ^{3.2.5.5}	Estatal
Frecuencia ^{3.2.5.6}	Mensual
Método de recopilación de datos ^{3.2.5.7}	Explotación de registros administrativos.
Fecha de disponibilidad de la información ^{3.2.5.8}	Enero - Diciembre 2019

Características de las constantes 3.2.5 (Se debe llenar este conjunto tanta veces como número de variables existan)

Nombre ^{3.2.5.1}	Expedientes recibidos
Descripción de la variable ^{3.2.5.2}	Describe los expedientes que ingresan por oficialía de partes o por algunas áreas que conforman el Tribunal
Medios de verificación ^{3.2.5.3}	Archivo resguardado en el área de Proyección
Unidad de medida ^{3.2.5.4}	Expediente
Desagregación geográfica ^{3.2.5.5}	Estatal
Frecuencia ^{3.2.5.6}	Mensual
Método de recopilación de datos ^{3.2.5.7}	Explotación de registros administrativos.
Fecha de disponibilidad de la información ^{3.2.5.8}	Enero - Diciembre 2019

Elaboró

Juan Carlos Lopez Moctezuma
Proyectista

Responsable del Proyecto
Johancy Aquiahuatl Benicia
Directora Administrativa

Autorizo

Miguel Ángel Tlapale Hernández
Presidente



Datos de Identificación¹

Dependencia:	Tribunal de Conciliación y Arbitraje del Estado de Tlaxcala
Proyecto:	Procuración e Impartición de Justicia
Finalidad:	1. Gobierno
Función:	1.2 Justicia
Subfunción:	1.2.2 Procuración de Justicia

Matriz de Indicadores para Resultados³

Resumen Narrativo^{3.1}

Objetivo al que corresponde el indicador ^{3.1.1}	4. Diligencias a Municipios y/o Ayuntamientos y Dependencias Gubernamentales realizadas	Marque el nivel del objetivo en la Matriz de Marco Lógico ^{3.1.2}			
		Fin	Propósito	Componente	Actividad
Objetivo Ponderado ^{3.1.3}				X	

Indicador^{3.2}

Datos de identificación del indicador^{3.2.1}

Orden: ^{3.2.1.1}	4	Nombre del indicador ^{3.2.1.2}	Porcentaje de diligencias realizadas a Municipios y/o Ayuntamientos y Dependencias Gubernamentales		
Dimensión del indicador ^{3.2.1.3}	Eficacia	Tipo de indicador para resultados ^{3.2.1.4}	Gestión		
Definición del indicador ^{3.2.1.5}	Describe las diligencias realizadas a Municipios y/o Ayuntamientos y Dependencias Gubernamentales				
Tipo valor de la meta ^{3.2.1.6}	Relativa	Unidad de medida ^{3.2.1.8}	Porcentaje		
Método de cálculo ^{3.2.1.7}	Numerador	Número de diligencias realizadas			
	Denominador	Expedientes recibidos por la Secretaría General de Acuerdos			
Desagregación geográfica ^{3.2.1.9}	Estatal	Frecuencia de medición ^{3.2.1.10}	Mensual		

Características del indicador^{3.2.2}

Calificación ^{3.2.2.2}	Característica ^{3.2.2.1}					
	Claridad ^{3.2.2.1.1}	Relevancia ^{3.2.2.1.2}	Economía ^{3.2.2.1.3}	Monitoreable ^{3.2.2.1.4}	Adecuado ^{3.2.2.1.5}	Aporte marginal ^{3.2.2.1.6}
No cumple						X
Cumple parcialmente						
Cumple	X	X	X	X	X	

Contacto indicador^{3.2.3}

Nombre ^{3.2.3.1}	Mari Carmen	Area ^{3.2.3.4}	Actuaria
Apellido paterno ^{3.2.3.2}	Hernandez	Puesto ^{3.2.3.5}	Actuario
Apellido materno ^{3.2.3.3}	Hernandez	Teléfono ^{3.2.3.7}	12464626670
Correo electrónico ^{3.2.3.6}	tricyatx@tca-tlax.gob.mx		

Determinación de metas ^{3.2.4}

Viabilidad de la meta ^{3.2.4.1}

Meta acumulable ^{3.2.4.1.1}	Sí	Comportamiento del indicador ^{3.2.4.1.2}	Ascendente
Factibilidad de la meta ^{3.2.4.1.3}	Alta		

Línea base ^{3.2.4.2}

Año ^{3.2.4.2.1}	Valor ^{3.2.4.2.2}			Periodo al que corresponde el valor ^{3.2.4.2.3}
	Indicador (relativo) ^{3.2.4.2.2.1}	Numerador (absoluto) ^{3.2.4.2.2.2}	Denominador (universo de cobertura) ^{3.2.4.2.2.3}	
2018	100	600	600	Enero- Diciembre 2018

Justificación línea base ^{3.2.4.2.4}

Parámetros de semaforización ^{3.2.4.3}

Tipo de valor ^{3.2.4.3.1}	Limite Superior	Limite Inferior
Verde	637	590
Amarillo	589	550
Rojo	638	549

Metas del ciclo presupuestario ^{3.2.4.6}

Periodo ^{3.2.4.6.1} (según la frecuencia de medición)	Valor ^{3.2.4.6.2}			Periodo al que corresponde el valor ^{3.2.4.6.3}
	Indicador ^{3.2.4.6.2.1} (relativo)	Numerador ^{3.2.4.6.2.2} (absoluto)	Denominador ^{3.2.4.6.2.3} (universo de cobertura)	
Periodo 1	12.14	69	637	Enero
Periodo 2	10.56	60	637	Febrero
Periodo 3	9.50	54	637	Marzo
Periodo 4	12.32	70	637	Abril
Periodo 5	7.92	45	637	Mayo
Periodo 6	7.74	44	637	Junio
Periodo 7	5.10	29	637	Julio
Periodo 8	12.32	70	637	Agosto
Periodo 9	10.56	60	637	Septiembre
Periodo 10	8.80	50	637	Octubre
Periodo 11	9.68	55	637	Noviembre
Periodo 12	5.45	31	637	Diciembre

Características de las variables ^{3.2.5} (Se debe llenar este conjunto tanta veces como número de variables existan)

Nombre ^{3.2.5.1}	Numero de Diligencias realizadas
Descripción de Constante ^{3.2.5.2}	Describe las Diligencias que se realizan a los Municipios y/o Ayuntamientos y Dependencias Gubernamentales
Medios de verificación ^{3.2.5.3}	Documento resguardo en el Area de actuaria
Unidad de medida ^{3.2.5.4}	Diligencias
Desagregación geográfica ^{3.2.5.5}	Estatal
Frecuencia ^{3.2.5.6}	Mensual
Método de recopilación de datos ^{3.2.5.7}	Explotación de registros administrativos.
Fecha de disponibilidad de la información ^{3.2.5.8}	Enero - Diciembre 2019

Características de las constantes ^{3.2.5} (Se debe llenar este conjunto tanta veces como número de variables existan)

Nombre ^{3.2.5.1}	Expedientes recibidos por la Secretaria General de Acuerdos
Descripción de la variable ^{3.2.5.2}	Expedientes que entrega la Secretaria General de Acuerdos
Medios de verificación ^{3.2.5.3}	Documento resguardo en el Area de actuaria
Unidad de medida ^{3.2.5.4}	Expediente
Desagregación geográfica ^{3.2.5.5}	Estatal
Frecuencia ^{3.2.5.6}	Mensual
Método de recopilación de datos ^{3.2.5.7}	Explotación de registros administrativos.
Fecha de disponibilidad de la información ^{3.2.5.8}	Enero - Diciembre 2019

Elaboró

Mari Carmen Hernandez Hernandez
Actuaria

Responsable del Proyecto


Johancy Aquihuetl Denicia
Directora Administrativa

Autorizo


Miguel Ángel Tlapale Hernández
Presidente



Datos de Identificación¹

Dependencia:	Tribunal de Conciliación y Arbitraje del Estado de Tlaxcala
Proyecto:	Procuración e Impartición de Justicia
Finalidad:	1. Gobierno
Función:	1.2 Justicia
Subfunción:	1.2.2 Procuración de Justicia

Matriz de Indicadores para Resultados³

Resumen Narrativo^{3.1}

Objetivo al que corresponde el indicador ^{3.1.1}	4.1 Realización de emplazamientos a Municipios y/o Ayuntamiento y Dependencias Gubernamentales	Marque el nivel del objetivo en la Matriz de Marco Lógico ^{3.1.2}			
		Fin	Propósito	Componente	Actividad
Objetivo Ponderado ^{3.1.3}					X

Indicador^{3.2}

Datos de identificación del indicador^{3.2.1}

Orden: ^{3.2.1.1}	4.1		Nombre del indicador ^{3.2.1.2}	Porcentaje de emplazamientos realizados
Dimensión del indicador ^{3.2.1.3}	Eficacia		Tipo de indicador para resultados ^{3.2.1.4}	Gestión
Definición del indicador ^{3.2.1.5}	Describe la realización de emplazamientos a Municipios y/o Ayuntamiento y Dependencias Gubernamentales			
Tipo valor de la meta ^{3.2.1.6}	Relativa		Unidad de medida ^{3.2.1.8}	Porcentaje
Método de cálculo ^{3.2.1.7}	Numerador	Número de emplazamientos realizados		
	Denominador	Expedientes recibidos por la Secretaría General de Acuerdos		
Desagregación geográfica ^{3.2.1.9}	Estatal		Frecuencia de medición ^{3.2.1.10}	Mensual

Características del indicador^{3.2.2}

	Característica ^{3.2.2.1}					
Calificación ^{3.2.2.2}	Claridad ^{3.2.2.1.1}	Relevancia ^{3.2.2.1.2}	Economía ^{3.2.2.1.3}	Monitoreable ^{3.2.2.1.4}	Adecuado ^{3.2.2.1.5}	Aporte marginal ^{3.2.2.1.6}
No cumple						X
Cumple parcialmente						
Cumple	X	X	X	X	X	

Contacto indicador^{3.2.3}

Nombre ^{3.2.3.1}	Mari Carmen	Area ^{3.2.3.4}	Actuaría
Apellido paterno ^{3.2.3.2}	Hernandez	Puesto ^{3.2.3.5}	Actuario
Apellido materno ^{3.2.3.3}	Hernandez	Teléfono ^{3.2.3.7}	12464626670
Correo electrónico ^{3.2.3.6}	tricyatx@tca-tlax.gob.mx		

Determinación de metas ^{3.2.4}

Viabilidad de la meta ^{3.2.4.1}

Meta acumulable ^{3.2.4.1.1}	Sí	Comportamiento del indicador ^{3.2.4.1.2}	Ascendente
Factibilidad de la meta ^{3.2.4.1.3}	Alta		

Línea base ^{3.2.4.2}

Año ^{3.2.4.2.1}	Valor ^{3.2.4.2.2}			Periodo al que corresponde el valor ^{3.2.4.2.3}
	Indicador (relativo) ^{3.2.4.2.2.1}	Numerador (absoluto) ^{3.2.4.2.2.2}	Denominador (universo de cobertura) ^{3.2.4.2.2.3}	
2018	100	600	600	Enero- Diciembre 2018

Justificación línea base ^{3.2.4.2.4}

Parámetros de semaforización ^{3.2.4.3}

Tipo de valor ^{3.2.4.3.1}	Limite Superior	Limite Inferior
Verde	712	650
Amarillo	649	600
Rojos	713	599

Metas del ciclo presupuestario ^{3.2.4.6}

Periodo ^{3.2.4.6.1} (según la frecuencia de medición)	Valor ^{3.2.4.6.2}			Periodo al que corresponde el valor ^{3.2.4.6.3}
	Indicador ^{3.2.4.6.2.1} (relativo)	Numerador ^{3.2.4.6.2.2} (absoluto)	Denominador ^{3.2.4.6.2.3} (universo de cobertura)	
Periodo 1	13.48	96	712	Enero
Periodo 2	10.11	72	712	Febrero
Periodo 3	11.23	80	712	Marzo
Periodo 4	8.56	61	712	Abril
Periodo 5	4.49	32	712	Mayo
Periodo 6	10.39	74	712	Junio
Periodo 7	4.35	31	712	Julio
Periodo 8	13.76	98	712	Agosto
Periodo 9	7.72	55	712	Septiembre
Periodo 10	6.60	47	712	Octubre
Periodo 11	5.61	40	712	Noviembre
Periodo 12	3.51	26	712	Diciembre

Características de las variables 3.2.5 (Se debe llenar este conjunto tanta veces como número de variables existan)

Nombre 3.2.5.1	Numero de emplazamientos realizados
Descripción de la variable 3.2.5.2	Describe la realización de emplazamientos a Municipios y/o Ayuntamiento y Dependencias Gubernamentales
Medios de verificación 3.2.5.3	Documento resguardo en el Area de actuaria
Unidad de medida 3.2.5.4	Emplazamientos
Desagregación geográfica 3.2.5.5	Estatal
Frecuencia 3.2.5.6	Mensual
Método de recopilación de datos 3.2.5.7	Explotación de registros administrativos.
Fecha de disponibilidad de la información 3.2.5.8	Enero - Diciembre 2019

Características de las constantes 3.2.5 (Se debe llenar este conjunto tanta veces como número de variables existan)

Nombre 3.2.5.1	Expedientes recibidos por la Secretaría General de Acuerdos
Descripción de Constante 3.2.5.2	Expedientes que entrega la Secretaria General de Acuerdos
Medios de verificación 3.2.5.3	Documento resguardo en el Area de actuaria
Unidad de medida 3.2.5.4	Expediente
Desagregación geográfica 3.2.5.5	Estatal
Frecuencia 3.2.5.6	Mensual
Método de recopilación de datos 3.2.5.7	Explotación de registros administrativos.
Fecha de disponibilidad de la información 3.2.5.8	Enero - Diciembre 2019

Elaboró
Mari Carmen Hernández Hernández
Actuaria

Responsable del Proyecto

Johancy Aquihuatl Denicia
Directora Administrativa

Autorizo

Miguel Ángel Tlapale Hernández
Presidente



Datos de Identificación¹

Dependencia:	Tribunal de Conciliación y Arbitraje del Estado de Tlaxcala
Proyecto:	Procuración e Impartición de Justicia
Finalidad:	1. Gobierno
Función:	1.2 Justicia
Subfunción:	1.2.2 Procuración de Justicia

Matriz de Indicadores para Resultados³

Resumen Narrativo^{3.1}

Objetivo al que corresponde el indicador ^{3.1.1}	4.2 Realización de Notificaciones a Municipios y/o Ayuntamiento y Dependencias Gubernamentales	Marque el nivel del objetivo en la Matriz de Marco Lógico ^{3.1.2}			
		Fin	Propósito	Componente	Actividad
Objetivo Ponderado ^{3.1.3}					x

Indicador^{3.2}

Datos de identificación del indicador^{3.2.1}

Orden: ^{3.2.1.1}	4.2		Nombre del indicador ^{3.2.1.2}	Porcentaje de notificaciones realizadas
Dimensión del indicador ^{3.2.1.3}	Eficacia		Tipo de indicador para resultados ^{3.2.1.4}	Gestión
Definición del indicador ^{3.2.1.5}	Describe la realización de Notificaciones a Municipios y/o Ayuntamiento y Dependencias Gubernamentales			
Tipo valor de la meta ^{3.2.1.6}	Relativa		Unidad de medida ^{3.2.1.8}	Porcentaje
Método de cálculo ^{3.2.1.7}	Numerador	Numero de notificaciones realizadas		
	Denominador	Expedientes recibidos po la Secretaría General de Acuerdos		
Desagregación geográfica ^{3.2.1.9}	Estatal		Frecuencia de medición ^{3.2.1.10}	Mensual

Características del indicador^{3.2.2}

Calificación ^{3.2.2.2}	Característica ^{3.2.2.1}					
	Claridad ^{3.2.2.1.1}	Relevancia ^{3.2.2.1.2}	Economía ^{3.2.2.1.3}	Monitoreable ^{3.2.2.1.4}	Adecuado ^{3.2.2.1.5}	Aporte marginal ^{3.2.2.1.6}
No cumple						x
Cumple parcialmente						
Cumple	x	x	x	x	x	

Contacto indicador^{3.2.3}

Nombre ^{3.2.3.1}	Mari Carmen	Area ^{3.2.3.4}	Actuaría
Apellido paterno ^{3.2.3.2}	Hernandez	Puesto ^{3.2.3.5}	Actuario
Apellido materno ^{3.2.3.3}	Hernandez	Teléfono ^{3.2.3.7}	12464626670
Correo electrónico ^{3.2.3.6}	tricyatx@tca-tlax.gob.mx		

Determinación de metas ^{3.2.4}

Viabilidad de la meta ^{3.2.4.1}

Meta acumulable ^{3.2.4.1.1}	Sí	Comportamiento del indicador ^{3.2.4.1.2}	Ascendente
Factibilidad de la meta ^{3.2.4.1.3}	Alta		

Línea base ^{3.2.4.2}

Año ^{3.2.4.2.1}	Valor ^{3.2.4.2.2}			Periodo al que corresponde el valor ^{3.2.4.2.3}
	Indicador (relativo) ^{3.2.4.2.2.1}	Numerador (absoluto) ^{3.2.4.2.2.2}	Denominador (universo de cobertura) ^{3.2.4.2.2.3}	
2018	5500	5500	5500	Enero- Diciembre 2018

Justificación línea base ^{3.2.4.2.4}

Parámetros de semaforización ^{3.2.4.3}

Tipo de valor ^{3.2.4.3.1}		
	Limite Superior	Limite Inferior
Verde	6043	5800
Amarillo	5799	5700
Rojo	6044	5699

Metas del ciclo presupuestario ^{3.2.4.5}

Periodo ^{3.2.4.6.1} (según la frecuencia de medición)	Valor ^{3.2.4.6.2}			Periodo al que corresponde el valor ^{3.2.4.6.3}
	Indicador ^{3.2.4.6.2.1} (relativo)	Numerador ^{3.2.4.6.2.2} (absoluto)	Denominador ^{3.2.4.6.2.3} (universo de cobertura)	
Periodo 1	8.68	525	6043	Enero
Periodo 2	8.52	514	6043	Febrero
Periodo 3	8.43	510	6043	Marzo
Periodo 4	7.51	454	6043	Abril
Periodo 5	9.59	580	6043	Mayo
Periodo 6	1037.00	627	6043	Junio
Periodo 7	4.81	291	6043	Julio
Periodo 8	13.86	838	6043	Agosto
Periodo 9	7.51	454	6043	Septiembre
Periodo 10	7.94	480	6043	Octubre
Periodo 11	8.10	490	6043	Noviembre
Periodo 12	4.63	280	6043	Diciembre

Características de las variables 3.2.5 (Se debe llenar este conjunto tanta veces como número de variables existan)

Nombre 3.2.5.1	Numero de notificaciones realizadas
Descripción de la variable 3.2.5.2	Describe la realizacion de Notificaciones a Municipios y/o Ayuntamiento y Dependencias Gubernamentales
Medios de verificación 3.2.5.3	Documento resguardo en el Area de actuaria
Unidad de medida 3.2.5.4	Notificación
Desagregación geográfica 3.2.5.5	Estatal
Frecuencia 3.2.5.6	Mensual
Método de recopilación de datos 3.2.5.7	Explotación de registros administrativos.
Fecha de disponibilidad de la información 3.2.5.8	Enero - Diciembre 2019

Características de las constantes 3.2.5 (Se debe llenar este conjunto tanta veces como número de variables existan)

Nombre 3.2.5.1	Expedientes recibidos por la Secretaria General de Acuerdos
Descripción de la constante 3.2.5.2	Expedientes que entrega la Secretaria General de Acuerdos
Medios de verificación 3.2.5.3	Documento resguardo en el Area de actuaria
Unidad de medida 3.2.5.4	Expediente
Desagregación geográfica 3.2.5.5	Estatal
Frecuencia 3.2.5.6	Mensual
Método de recopilación de datos 3.2.5.7	Explotación de registros administrativos.
Fecha de disponibilidad de la información 3.2.5.8	Enero - Diciembre 2019

Elaboró
Mari Carmen Hernandez Hernandez
Actuaria

Responsable del Proyecto
Johancy Aquihuati Denicia
Directora Administrativa

Autorizo
Miguel Ángel Tlapale Hernández
Presidente



Datos de Identificación¹

Dependencia:	Tribunal de Conciliación y Arbitraje del Estado de Tlaxcala
Proyecto:	Procuración e Impartición de Justicia
Finalidad:	1. Gobierno
Función:	1.2 Justicia
Subfunción:	1.2.2 Procuración de Justicia

Matriz de Indicadores para Resultados³

Resumen Narrativo^{3.1}

Objetivo al que corresponde el indicador ^{3.1.1}	4.3 Remisión de Oficios a Municipios y/o Ayuntamientos y Dependencias Gubernamentales	Marque el nivel del objetivo en la Matriz de Marco Lógico ^{3.1.2}			
		Fin	Propósito	Componente	Actividad
Objetivo Ponderado ^{3.1.3}					X

Indicador^{3.2}

Datos de identificación del indicador^{3.2.1}

Orden: ^{3.2.1.1}	4.3		Nombre del indicador ^{3.2.1.2}	Porcentaje de remisión de oficios a Municipios y/o Ayuntamientos y Dependencias Gubernamentales	
Dimensión del indicador ^{3.2.1.3}	Eficacia		Tipo de indicador para resultados ^{3.2.1.4}	Gestión	
Definición del indicador ^{3.2.1.5}	Describe la remisión de Oficios a Municipios y/o Ayuntamientos y Dependencias Gubernamentales				
Tipo valor de la meta ^{3.2.1.6}	Relativa		Unidad de medida ^{3.2.1.8}	Porcentaje	
Método de cálculo ^{3.2.1.7}	Numerador	Numero de oficios remitidos			
	Denominador	Expedientes recibidos por la Secretaría General de Acuerdos			
Desagregación geográfica ^{3.2.1.9}	Estatal		Frecuencia de medición ^{3.2.1.10}	Mensual	

Características del indicador^{3.2.2}

Calificación ^{3.2.2.2}	Característica ^{3.2.2.1}					
	Claridad ^{3.2.2.1.1}	Relevancia ^{3.2.2.1.2}	Economía ^{3.2.2.1.3}	Monitoreable ^{3.2.2.1.4}	Adecuado ^{3.2.2.1.5}	Aporte marginal ^{3.2.2.1.6}
No cumple						X
Cumple parcialmente						
Cumple	X	X	X	X	X	

Contacto indicador^{3.2.3}

Nombre ^{3.2.3.1}	Mari Carmen	Area ^{3.2.3.4}	Actuaría
Apellido paterno ^{3.2.3.2}	Hernandez	Puesto ^{3.2.3.5}	Actuario
Apellido materno ^{3.2.3.3}	Hernandez	Teléfono ^{3.2.3.7}	12464626670
Correo electrónico ^{3.2.3.6}	tricyatx@tca-tlax.gob.mx		

Determinación de metas ^{3.2.4}

Viabilidad de la meta ^{3.2.4.1}

Meta acumulable ^{3.2.4.1.1}	Sí	Comportamiento del indicador ^{3.2.4.1.2}	Ascendente
Factibilidad de la meta ^{3.2.4.1.3}	Alta		

Línea base ^{3.2.4.2}

Año ^{3.2.4.2.1}	Valor ^{3.2.4.2.2}			Periodo al que corresponde el valor ^{3.2.4.2.3}
	Indicador (relativo) ^{3.2.4.2.2.1}	Numerador (absoluto) ^{3.2.4.2.2.2}	Denominador (universo de cobertura) ^{3.2.4.2.2.3}	
2018	100	1100	1100	Enero- Diciembre 2018

Justificación línea base ^{3.2.4.2.4}

Parámetros de semaforización ^{3.2.4.3}

Tipo de valor ^{3.2.4.3.1}	Limite Superior	Limite Inferior
Verde	1303	1200
Amarillo	1199	1000
Rojo	1304	999

Metas del ciclo presupuestario ^{3.2.4.5}

Periodo ^{3.2.4.6.1} (según la frecuencia de medición)	Valor ^{3.2.4.6.2}			Periodo al que corresponde el valor ^{3.2.4.6.3}
	Indicador ^{3.2.4.6.2.1} (relativo)	Numerador ^{3.2.4.6.2.2} (absoluto)	Denominador ^{3.2.4.6.2.3} (universo de cobertura)	
Periodo 1	8.44	110	1303	Enero
Periodo 2	9.06	118	1303	Febrero
Periodo 3	8.44	110	1303	Marzo
Periodo 4	13.20	172	1303	Abril
Periodo 5	7.21	94	1303	Mayo
Periodo 6	10.44	136	1303	Junio
Periodo 7	3.22	42	1303	Julio
Periodo 8	11.97	156	1303	Agosto
Periodo 9	8.06	105	1303	Septiembre
Periodo 10	8.06	105	1303	Octubre
Periodo 11	8.83	115	1303	Noviembre
Periodo 12	3.22	42	1303	Diciembre

Características de las variables 3.2.5 (Se debe llenar este conjunto tanta veces como número de variables existan)

Nombre ^{3.2.5.1}	Numero de oficios remitidos
Descripción de la variable ^{3.2.5.2}	Describe la remision de Oficios a Municipios y/o Ayuntamientos y Dependencias Gubernamentales
Medios de verificación ^{3.2.5.3}	Documento resguardo en el Area de actuaria
Unidad de medida ^{3.2.5.4}	Oficios
Desagregación geográfica ^{3.2.5.5}	Estatal
Frecuencia ^{3.2.5.6}	Mensual
Método de recopilación de datos ^{3.2.5.7}	Explotación de registros administrativos.
Fecha de disponibilidad de la información ^{3.2.5.8}	Enero - Diciembre 2019

Características de las constantes 3.2.5 (Se debe llenar este conjunto tanta veces como número de variables existan)

Nombre ^{3.2.5.1}	Expedientes recibidos por la Secretaria General de Acuerdos
Descripción de la constante ^{3.2.5.2}	Expedientes que entrega la Secretaria General de Acuerdos
Medios de verificación ^{3.2.5.3}	Documento resguardo en el Area de actuaria
Unidad de medida ^{3.2.5.4}	Expediente
Desagregación geográfica ^{3.2.5.5}	Estatal
Frecuencia ^{3.2.5.6}	Mensual
Método de recopilación de datos ^{3.2.5.7}	Explotación de registros administrativos.
Fecha de disponibilidad de la información ^{3.2.5.8}	Enero - Diciembre 2019

Elaboró
Mari Carmen Hernández Hernández
Actuaria

Responsable del Proyecto
Johancy Aquiahuatl Demicia
Directora Administrativa

Autorizo
Miguel Ángel Tlapale Hernández
Presidente



Datos de Identificación¹

Dependencia:	Tribunal de Conciliación y Arbitraje del Estado de Tlaxcala
Proyecto:	Procuración e Impartición de Justicia
Finalidad:	1. Gobierno
Función:	1.2 Justicia
Subfunción:	1.2.2 Procuración de Justicia

Matriz de Indicadores para Resultados³

Resumen Narrativo^{3.1}

Objetivo al que corresponde el indicador ^{3.1.1}	5. Portal de transparencia actualizado de manera trimestral, semestral y anual	Marque el nivel del objetivo en la Matriz de Marco Lógico ^{3.1.2}			
		Fin	Propósito	Componente	Actividad
Objetivo Ponderado ^{3.1.3}				X	

Indicador^{3.2}

Datos de identificación del indicador^{3.2.1}

Orden: ^{3.2.1.1}	5		Nombre del indicador ^{3.2.1.2}	Porcentaje de actualizaciones a los portales de transparencia de manera trimestral, semestral y anual	
Dimensión del indicador ^{3.2.1.3}	Eficacia		Tipo de indicador para resultados ^{3.2.1.4}	Gestión	
Definición del indicador ^{3.2.1.5}	Refleja la actualización del portal de transparencia de manera trimestral, semestral y anual.				
Tipo valor de la meta ^{3.2.1.6}	Absoluta		Unidad de medida ^{3.2.1.8}	Porcentaje	
Método de cálculo ^{3.2.1.7}	Numerador	Número de actualizaciones realizadas.			
	Denominador				
Desagregación geográfica ^{3.2.1.9}	Estatad		Frecuencia de medición ^{3.2.1.10}	Trimestral	

Características del indicador^{3.2.2}

	Característica ^{3.2.2.1}					
Calificación ^{3.2.2.2}	Claridad ^{3.2.2.1.1}	Relevancia ^{3.2.2.1.2}	Economía ^{3.2.2.1.3}	Monitoreable ^{3.2.2.1.4}	Adecuado ^{3.2.2.1.5}	Aporte marginal ^{3.2.2.1.6}
No cumple						X
Cumple parcialmente						
Cumple	X	X	X	X	X	

Contacto indicador^{3.2.3}

Nombre ^{3.2.3.1}	Silvia	Area ^{3.2.3.4}	Acceso a la Información
Apellido paterno ^{3.2.3.2}	Berruecos	Puesto ^{3.2.3.5}	Titular
Apellido materno ^{3.2.3.3}	Martinez	Teléfono ^{3.2.3.7}	46 2 6670
Correo electrónico ^{3.2.3.6}	unidad-tribunal5@tca-tlax.gob.mx		

Determinación de metas ^{3.2.4}

Viabilidad de la meta ^{3.2.4.1}

Meta acumulable ^{3.2.4.1.1}	Sí	Comportamiento del indicador ^{3.2.4.1.2}	Constante
Factibilidad de la meta ^{3.2.4.1.3}	Alta		

Línea base ^{3.2.4.2}

Año ^{3.2.4.2.1}	Valor ^{3.2.4.2.2}			Periodo al que corresponde el valor ^{3.2.4.2.3}
	Indicador (relativo) ^{3.2.4.2.2.1}	Numerador (absoluto) ^{3.2.4.2.2.2}	Denominador (universo de cobertura) ^{3.2.4.2.2.3}	
2018	100	4	4	Enero- Diciembre 2018
Justificación línea base ^{3.2.4.2.4}				

Parámetros de semaforización ^{3.2.4.3}

Tipo de valor ^{3.2.4.3.1}	Limite Superior	Limite Inferior
Verde	4	4
Amarillo	3	3
Rojo	5	2

Metas del ciclo presupuestario ^{3.2.4.6}

Periodo ^{3.2.4.6.1} (según la frecuencia de medición)	Valor ^{3.2.4.6.2}			Periodo al que corresponde el valor ^{3.2.4.6.3}
	Indicador ^{3.2.4.6.2.1} (relativo)	Numerador ^{3.2.4.6.2.2} (absoluto)	Denominador ^{3.2.4.6.2.3} (universo de cobertura)	
Periodo 1	25.00	1	4	Enero
Periodo 2	25.00	1	4	Abril
Periodo 3	25.00	1	4	Julio
Periodo 4	25.00	1	4	Octubre

Características de las variables ^{3.2.5 (Se debe llenar este conjunto tanta veces como número de variables existan)}

Nombre ^{3.2.5.1}	Numero de Actualizaciones realizadas.
Descripción de la variable ^{3.2.5.2}	Describe la actualización del portal de transparencia.
Medios de verificación ^{3.2.5.3}	Archivo resguardado en el área de Acceso a la Información
Unidad de medida ^{3.2.5.4}	Acuse
Desagregación geográfica ^{3.2.5.5}	Estatal
Frecuencia ^{3.2.5.6}	Trimestral
Método de recopilación de datos ^{3.2.5.7}	Archivo digital en el portal
Fecha de disponibilidad de la información ^{3.2.5.8}	Enero, Abril, Julio y Octubre


Elaboró
Silvia Berruecos Martínez
Titular de Acceso a la Información


Responsable del Proyecto
Johancy Aquahuatl Denicia
Directora Administrativa


Autorizó
Miguel Ángel Tlapale Hernández
Presidente



Datos de Identificación¹

Dependencia:	Tribunal de Conciliación y Arbitraje del Estado de Tlaxcala
Proyecto:	Procuración e Impartición de Justicia
Finalidad:	1. Gobierno
Función:	1.2 Justicia
Subfunción:	1.2.2 Procuración de Justicia

Matriz de Indicadores para Resultados³

Resumen Narrativo^{3.1}

Objetivo al que corresponde el indicador ^{3.1.1}	5.1 Atención a las solicitudes de información que solicita la ciudadanía al Tribunal	Marque el nivel del objetivo en la Matriz de Marco Lógico ^{3.1.2}			
		Fin	Propósito	Componente	Actividad
Objetivo Ponderado ^{3.1.3}					X

Indicador^{3.2}

Datos de identificación del indicador^{3.2.1}

Orden: ^{3.2.1.1}	5.1		Nombre del indicador ^{3.2.1.2}	Porcentaje de Solicitudes de Información atendidas	
Dimensión del indicador ^{3.2.1.3}	Eficacia		Tipo de indicador para resultados ^{3.2.1.4}	Gestión	
Definición del indicador ^{3.2.1.5}	Describe la atención a las solicitudes de información que solicitan la ciudadanía al Tribunal				
Tipo valor de la meta ^{3.2.1.6}	Relativa		Unidad de medida ^{3.2.1.8}	Porcentaje	
Método de cálculo ^{3.2.1.7}	Numerador	Número de solicitudes atendidas			
	Denominador	Número de solicitudes recibidas			
Desagregación geográfica ^{3.2.1.9}	Estatal		Frecuencia de medición ^{3.2.1.10}	mensual	

Características del indicador^{3.2.2}

	Característica ^{3.2.2.1}					
Calificación ^{3.2.2.2}	Claridad ^{3.2.2.1.1}	Relevancia ^{3.2.2.1.2}	Economía ^{3.2.2.1.3}	Monitoreable ^{3.2.2.1.4}	Adecuado ^{3.2.2.1.5}	Aporte marginal ^{3.2.2.1.6}
No cumple						X
Cumple parcialmente						
Cumple	X	X	X	X	X	

Contacto indicador^{3.2.3}

Nombre ^{3.2.3.1}	Silvia	Area ^{3.2.3.4}	Acceso a la Información
Apellido paterno ^{3.2.3.2}	Berruecos	Puesto ^{3.2.3.5}	Titular de Acceso a la Información
Apellido materno ^{3.2.3.3}	Martinez	Teléfono ^{3.2.3.7}	
Correo electrónico ^{3.2.3.6}	unidad-tribunal5@tca-tlax.gob.mx		

Determinación de metas ^{3.2.4}

Viabilidad de la meta ^{3.2.4.1}

Meta acumulable ^{3.2.4.1.1}	Sí	Comportamiento del indicador ^{3.2.4.1.2}	Ascendente
Factibilidad de la meta ^{3.2.4.1.3}	Alta		

Línea base ^{3.2.4.2}

Año ^{3.2.4.2.1}	Valor ^{3.2.4.2.2}			Periodo al que corresponde el valor ^{3.2.4.2.3}
	Indicador (relativo) ^{3.2.4.2.2.1}	Numerador (absoluto) ^{3.2.4.2.2.2}	Denominador (universo de cobertura) ^{3.2.4.2.2.3}	
2018	100	26	26	Enero- Diciembre 2018

Justificación línea base ^{3.2.4.2.4}

Parámetros de semaforización ^{3.2.4.3}

Tipo de valor ^{3.2.4.3.1}	Limite Superior	Limite Inferior
Verde	26	25
Amarillo	24	23
Rojo	27	22

Metas del ciclo presupuestario ^{3.2.4.6}

Periodo ^{3.2.4.6.1} (según la frecuencia de medición)	Valor ^{3.2.4.6.2}			Periodo al que corresponde el valor ^{3.2.4.6.3}
	Indicador ^{3.2.4.6.2.1} (relativo)	Numerador ^{3.2.4.6.2.2} (absoluto)	Denominador ^{3.2.4.6.2.3} (universo de cobertura)	
Periodo 1	3.85	1	26	Enero
Periodo 2	3.85	1	26	Febrero
Periodo 3	3.85	1	26	Marzo
Periodo 4	3.85	1	26	Abril
Periodo 5	26.92	7	26	Mayo
Periodo 6	23.08	6	26	Junio
Periodo 7	3.85	1	26	Julio
Periodo 8	3.85	1	26	Agosto
Periodo 9	3.85	1	26	Septiembre
Periodo 10	7.69	2	26	Octubre
Periodo 11	7.69	2	26	Noviembre
Periodo 12	7.69	2	26	Diciembre

Características de las variables ^{3.2.5} (Se debe llenar este conjunto tanta veces como número de variables existan)

Nombre ^{3.2.5.1}	Número de solicitudes atendidas
Descripción de la variable ^{3.2.5.2}	Describe las solicitudes de información que son atendidas
Medios de verificación ^{3.2.5.3}	Archivo resguardado en el área de Acceso a la Información
Unidad de medida ^{3.2.5.4}	Solicitud
Desagregación geográfica ^{3.2.5.5}	Estatal
Frecuencia ^{3.2.5.6}	Mensual
Método de recopilación de datos ^{3.2.5.7}	Digital
Fecha de disponibilidad de la información ^{3.2.5.8}	Enero - Diciembre 2019

Características de las constantes ^{3.2.5} (Se debe llenar este conjunto tanta veces como número de variables existan)

Nombre ^{3.2.5.1}	Número de solicitudes recibidas
Descripción de la variable ^{3.2.5.2}	Describe las solicitudes de información de la ciudadanía que ingresan vía electrónica o por oficialía de Partes.
Medios de verificación ^{3.2.5.3}	Archivo resguardado en el área de Acceso a la Información
Unidad de medida ^{3.2.5.4}	Solicitud
Desagregación geográfica ^{3.2.5.5}	Estatal
Frecuencia ^{3.2.5.6}	Mensual
Método de recopilación de datos ^{3.2.5.7}	Digital y por Oficialía de Partes
Fecha de disponibilidad de la información ^{3.2.5.8}	Enero - Diciembre 2019

Elaboro

Silvia Berrueto Martínez
Titular de Acceso a la Información

Responsable del Proyecto

Johancy Aquiahuatl Denicia
Directora Administrativa

Autorizo

Miguel Ángel Tlapale Hernández
Presidente



Datos de Identificación¹

Dependencia:	Tribunal de Conciliación y Arbitraje del Estado de Tlaxcala
Proyecto:	Procuración e Impartición de Justicia
Finalidad:	1. Gobierno
Función:	1.2 Justicia
Subfunción:	1.2.2 Procuración de Justicia

Matriz de Indicadores para Resultados³

Resumen Narrativo^{3.1}

Objetivo al que corresponde el indicador ^{3.1.1}	5.2 Realizar Capacitaciones al Personal de las diferentes áreas que conforman el Tribunal en materia de Transparencia y Acceso a la Información.	Marque el nivel del objetivo en la Matriz de Marco Lógico ^{3.1.2}			
		Fin	Propósito	Componente	Actividad
Objetivo Ponderado ^{3.1.3}					X

Indicador^{3.2}

Datos de identificación del indicador^{3.2.1}

Orden: ^{3.2.1.1}	5.2		Nombre del indicador ^{3.2.1.2}	Porcentaje de capacitaciones realizadas al personal en materia de transparencia y acceso a la información.	
Dimensión del indicador ^{3.2.1.3}	Eficacia		Tipo de indicador para resultados ^{3.2.1.4}	Gestión	
Definición del indicador ^{3.2.1.5}	Describe la capacitación al personal de las diferentes áreas que conforman el Tribunal en materia de Transparencia y Acceso a la Información.				
Tipo valor de la meta ^{3.2.1.6}	Relativa		Unidad de medida ^{3.2.1.8}	Porcentaje	
Método de cálculo ^{3.2.1.7}	Numerador	Número de capacitaciones realizadas al personal			
	Denominador	Total de capacitaciones			
Desagregación geográfica ^{3.2.1.9}	Estatal		Frecuencia de medición ^{3.2.1.10}	Trimestral	

Características del indicador^{3.2.2}

	Característica ^{3.2.2.1}					
Calificación ^{3.2.2.2}	Claridad ^{3.2.2.1.1}	Relevancia ^{3.2.2.1.2}	Economía ^{3.2.2.1.3}	Monitoreable ^{3.2.2.1.4}	Adecuado ^{3.2.2.1.5}	Aporte marginal ^{3.2.2.1.6}
No cumple						X
Cumple parcialmente						
Cumple	X	X	X	X	X	

Contacto indicador^{3.2.3}

Nombre ^{3.2.3.1}	Silvia	Area ^{3.2.3.4}	Acceso a la Información
Apellido paterno ^{3.2.3.2}	Berruecos	Puesto ^{3.2.3.5}	Titular de Acceso a la Información
Apellido materno ^{3.2.3.3}	Martinez	Teléfono ^{3.2.3.7}	46 2 6670
Correo electrónico ^{3.2.3.6}	unidad-tribunal5@tca-tlax.gob.mx		

Determinación de metas ^{3.2.4}

Viabilidad de la meta ^{3.2.4.1}

Meta acumulable ^{3.2.4.1.1}	Sí	Comportamiento del indicador ^{3.2.4.1.2}	Ascendente
Factibilidad de la meta ^{3.2.4.1.3}	Alta		

Línea base ^{3.2.4.2}

Año ^{3.2.4.2.1}	Valor ^{3.2.4.2.2}			Periodo al que corresponde el valor ^{3.2.4.2.3}
	Indicador (relativo) ^{3.2.4.2.2.1}	Numerador (absoluto) ^{3.2.4.2.2.2}	Denominador (universo de cobertura) ^{3.2.4.2.2.3}	
2018	100	4	4	Enero- Diciembre 2018

Justificación línea base ^{3.2.4.2.4}

Parámetros de semaforización ^{3.2.4.3}

Tipo de valor ^{3.2.4.3.1}	Limite Superior	Limite Inferior
Verde	4	4
Amarillo	3	3
Rojo	5	1

Metas del ciclo presupuestario ^{3.2.4.5}

Periodo ^{3.2.4.6.1} (según la frecuencia de medición)	Valor ^{3.2.4.6.2}			Periodo al que corresponde el valor ^{3.2.4.6.3}
	Indicador ^{3.2.4.6.2.1} (relativo)	Numerador ^{3.2.4.6.2.2} (absoluto)	Denominador ^{3.2.4.6.2.3} (universo de cobertura)	
Periodo 1	25.00	1	4	Enero
Periodo 2	25.00	1	4	Abril
Periodo 3	25.00	1	4	Julio
Periodo 4	25.00	1	4	Octubre

Características de las variables ^{3.2.5} (Se debe llenar este conjunto tanta veces como número de variables existan)

Nombre ^{3.2.5.1}	Numero de capacitaciones realizadas al personal
Descripción de la variable ^{3.2.5.2}	Describe las capacitaciones realizadas al personal que conforma el Tribunal.
Medios de verificación ^{3.2.5.3}	Archivo resguardado en el área de Acceso a la Información
Unidad de medida ^{3.2.5.4}	Lista de asistencia del personal que acude a la capacitación
Desagregación geográfica ^{3.2.5.5}	Estatal
Frecuencia ^{3.2.5.6}	Trimestral
Método de recopilación de datos ^{3.2.5.7}	Bitacora de capacitaciones
Fecha de disponibilidad de la información ^{3.2.5.8}	Enero - Diciembre 2019

Características de las constantes 3.2.5 (Se debe llenar este conjunto tanta veces como número de variables existan)

Nombre ^{3.2.5.1}	Total de capacitaciones
Descripción de la variable ^{3.2.5.2}	Describe las capacitaciones realizadas al personal que conforma el Tribunal.
Medios de verificación ^{3.2.5.3}	Archivo resguardado en el área de Acceso a la Información
Unidad de medida ^{3.2.5.4}	Capacitación
Desagregación geográfica ^{3.2.5.5}	Estatal
Frecuencia ^{3.2.5.6}	Trimestral
Método de recopilación de datos ^{3.2.5.7}	Bitacora de capacitaciones
Fecha de disponibilidad de la información ^{3.2.5.8}	Enero - Diciembre 2019

Elaboró

Silvia Berruecos Martínez
Titular de Acceso a la Información

Responsable del Proyecto

Johancy Aquihuati Benicia
Directora Administrativa

Autorizo

Roguel Angel Tiapale Hernández
Presidente



Datos de Identificación¹

Dependencia:	Tribunal de Conciliación y Arbitraje del Estado de Tlaxcala
Proyecto:	Procuración e Impartición de Justicia
Finalidad:	1. Gobierno
Función:	1.2 Justicia
Subfunción:	1.2.2 Procuración de Justicia

Matriz de Indicadores para Resultados³

Resumen Narrativo^{3.1}

Objetivo al que corresponde el indicador ^{3.1.1}	6. Presupuesto ejercido	Marque el nivel del objetivo en la Matriz de Marco Lógico ^{3.1.2}			
		Fin	Propósito	Componente	Actividad
Objetivo Ponderado ^{3.1.3}				X	

Indicador^{3.2}

Datos de identificación del indicador^{3.2.1}

Orden: ^{3.2.1.1}	6		Nombre del indicador ^{3.2.1.2}	Porcentaje de avance presupuestal
Dimensión del indicador ^{3.2.1.3}	Eficacia		Tipo de indicador para resultados ^{3.2.1.4}	Gestión
Definición del indicador ^{3.2.1.5}	Mide el avance mensual del ejercicio presupuestal			
Tipo valor de la meta ^{3.2.1.6}	Relativa		Unidad de medida ^{3.2.1.8}	Porcentaje
Método de cálculo ^{3.2.1.7}	Numerador	Presupuesto ejercido		
	Denominador	Presupuesto programado		
Desagregación geográfica ^{3.2.1.9}	Estatal		Frecuencia de medición ^{3.2.1.10}	Mensual

Características del indicador^{3.2.2}

	Característica ^{3.2.2.1}					
Calificación ^{3.2.2.2}	Claridad ^{3.2.2.1.1}	Relevancia ^{3.2.2.1.2}	Economía ^{3.2.2.1.3}	Monitoreable ^{3.2.2.1.4}	Adecuado ^{3.2.2.1.5}	Aporte marginal ^{3.2.2.1.6}
No cumple						X
Cumple parcialmente						
Cumple	X	X	X	X	X	

Contacto indicador^{3.2.3}

Nombre ^{3.2.3.1}	Johancy	Area ^{3.2.3.4}	Dirección Administrativa
Apellido paterno ^{3.2.3.2}	Aquiahuatl	Puesto ^{3.2.3.5}	Directora
Apellido materno ^{3.2.3.3}	Denicia	Teléfono ^{3.2.3.7}	4626670
Correo electrónico ^{3.2.3.6}	johancy_a@hotmail.com		

Determinación de metas ^{3.2.4}

Viabilidad de la meta ^{3.2.4.1}

Meta acumulable ^{3.2.4.1.1}	Sí	Comportamiento del indicador ^{3.2.4.1.2}	Ascendente
Factibilidad de la meta ^{3.2.4.1.3}	Alta		

Línea base ^{3.2.4.2}

Año ^{3.2.4.2.1}	Valor ^{3.2.4.2.2}			Periodo al que corresponde el valor ^{3.2.4.2.3}
	Indicador (relativo) ^{3.2.4.2.2.1}	Numerador (absoluto) ^{3.2.4.2.2.2}	Denominador (universo de cobertura) ^{3.2.4.2.2.3}	
2018	100%	11,560,804.58	11,560,804.58	Enero- Diciembre 2018

Justificación línea base ^{3.2.4.2.4}

Parámetros de semaforización ^{3.2.4.3}

Tipo de valor ^{3.2.4.3.1}	Limite Superior	Limite Inferior
Verde	110	85
Amarillo	84	80
Rojo	111	79

Metas del ciclo presupuestario ^{3.2.4.6}

Periodo ^{3.2.4.6.1} (según la frecuencia de medición)	Valor ^{3.2.4.6.2}			Periodo al que corresponde el valor ^{3.2.4.6.3}
	Indicador ^{3.2.4.6.2.1} (relativo)	Numerador ^{3.2.4.6.2.2} (absoluto)	Denominador ^{3.2.4.6.2.3} (universo de cobertura)	
Periodo 1	7.61	1,220,799.49	16,040,860.20	Enero
Periodo 2	7.61	1,220,799.49	16,040,860.20	Febrero
Periodo 3	7.61	1,220,799.49	16,040,860.20	Marzo
Periodo 4	7.61	1,220,799.49	16,040,860.20	Abril
Periodo 5	7.61	1,220,799.49	16,040,860.20	Mayo
Periodo 6	8.70	1,395,823.59	16,040,860.20	Junio
Periodo 7	8.11	1,300,799.49	16,040,860.20	Julio
Periodo 8	7.61	1,220,799.49	16,040,860.20	Agosto
Periodo 9	7.61	1,220,799.49	16,040,860.20	Septiembre
Periodo 10	7.61	1,220,799.49	16,040,860.20	Octubre
Periodo 11	7.61	1,220,799.49	16,040,860.20	Noviembre
Periodo 12	14.69	2,357,041.71	16,040,860.20	Diciembre

Características de las variables 3.2.5 (Se debe llenar este conjunto tanta veces como número de variables existan)

Nombre 3.2.5.1	Presupuesto ejercido
Descripción de la variable 3.2.5.2	Describe la aplicación del presupuesto de manera mensual
Medios de verificación 3.2.5.3	Informe del comportamiento presupuestal en la Dirección Administrativa
Unidad de medida 3.2.5.4	Pesos
Desagregación geográfica 3.2.5.5	Estatal
Frecuencia 3.2.5.6	Mensual
Método de recopilación de datos 3.2.5.7	Explotación de registros administrativos.
Fecha de disponibilidad de la información 3.2.5.8	Enero - Diciembre 2019

Características de las constantes 3.2.5 (Se debe llenar este conjunto tanta veces como número de variables existan)

Nombre 3.2.5.1	Presupuesto programado
Descripción de la variable 3.2.5.2	Describe el presupuesto autorizado para el ejercicio fiscal corriente
Medios de verificación 3.2.5.3	Informe del comportamiento presupuestal en la Dirección Administrativa
Unidad de medida 3.2.5.4	Pesos
Desagregación geográfica 3.2.5.5	Estatal
Frecuencia 3.2.5.6	Mensual
Método de recopilación de datos 3.2.5.7	Explotación de registros administrativos.
Fecha de disponibilidad de la información 3.2.5.8	Enero - Diciembre 2019

Elaboró

Johancy Aquihuatl Denicia
Directora Administrativa

Responsable del Proyecto

Johancy Aquihuatl Denicia
Directora Administrativa

Autorizo

Miguel Ángel Tiapale Hernández
Presidente



Datos de Identificación¹

Dependencia:	Tribunal de Conciliación y Arbitraje del Estado de Tlaxcala
Proyecto:	Procuración e Impartición de Justicia
Finalidad:	1. Gobierno
Función:	1.2 Justicia
Subfunción:	1.2.2 Procuración de Justicia

Matriz de Indicadores para Resultados³
Resumen Narrativo^{3.1}

Objetivo al que corresponde el indicador ^{3.1.1}	6.1 Elaboración del Presupuesto de Egresos para el ejercicio fiscal correspondiente	Marque el nivel del objetivo en la Matriz de Marco Lógico ^{3.1.2}			
		Fin	Propósito	Componente	Actividad
Objetivo Ponderado ^{3.1.3}					x

Indicador^{3.2}
Datos de identificación del indicador^{3.2.1}

Orden: ^{3.2.1.1}	6.1		Nombre del indicador ^{3.2.1.2}	Porcentaje de avance en la elaboración del presupuesto	
Dimensión del indicador ^{3.2.1.3}	Eficacia		Tipo de indicador para resultados ^{3.2.1.4}	Gestión	
Definición del indicador ^{3.2.1.5}	Mide el avance en la elaboración del presupuesto para ejercicio siguiente				
Tipo valor de la meta ^{3.2.1.6}	Relativa		Unidad de medida ^{3.2.1.8}	Porcentaje	
Método de cálculo ^{3.2.1.7}	Numerador	Porcentaje de avance en la elaboración del presupuesto			
	Denominador				
Desagregación geográfica ^{3.2.1.9}	Estatal		Frecuencia de medición ^{3.2.1.10}	Otro periodo	

Características del indicador^{3.2.2}

	Característica ^{3.2.2.1}					
Calificación ^{3.2.2.2}	Claridad ^{3.2.2.1.1}	Relevancia ^{3.2.2.1.2}	Economía ^{3.2.2.1.3}	Monitoreable ^{3.2.2.1.4}	Adecuado ^{3.2.2.1.5}	Aporte marginal ^{3.2.2.1.6}
No cumple						x
Cumple parcialmente						
Cumple	x	x	x	x	x	

Contacto indicador^{3.2.3}

Nombre ^{3.2.3.1}	Johancy	Area ^{3.2.3.4}	Dirección Administrativa
Apellido paterno ^{3.2.3.2}	Aquiahuatl	Puesto ^{3.2.3.5}	Directora
Apellido materno ^{3.2.3.3}	Denicia	Teléfono ^{3.2.3.7}	4626670
Correo electrónico ^{3.2.3.6}	johancy_a@hotmail.com		

Determinación de metas^{3.2.4}
Viabilidad de la meta^{3.2.4.1}

Meta acumulable ^{3.2.4.1.1}	Sí	Comportamiento del indicador ^{3.2.4.1.2}	Ascendente
Factibilidad de la meta ^{3.2.4.1.3}	Alta		

Línea base ^{3.2.4.2}				
Año ^{3.2.4.2.1}	Valor ^{3.2.4.2.2}			Periodo al que corresponde el valor ^{3.2.4.2.3}
	Indicador (relativo) ^{3.2.4.2.2.1}	Numerador (absoluto) ^{3.2.4.2.2.2}	Denominador (universo de cobertura) ^{3.2.4.2.2.3}	
2018	100%	100.00	100.00	Enero- Diciembre 2018

Justificación línea base ^{3.2.4.2.4}

Parámetros de semaforización ^{3.2.4.3}		
Tipo de valor ^{3.2.4.3.1}	Limite Superior	Limite Inferior
Verde	110	85
Amarillo	84	80
Rojo	111	79

Metas del ciclo presupuestario ^{3.2.4.6}				
Período ^{3.2.4.6.1} (según la frecuencia de medición)	Valor ^{3.2.4.6.2}			Período al que corresponde el valor ^{3.2.4.6.3}
	Indicador ^{3.2.4.6.2.1} (relativo)	Numerador ^{3.2.4.6.2.2} (absoluto)	Denominador ^{3.2.4.6.2.3} (universo de cobertura)	
Periodo 1	70%	70	100	Septiembre
Periodo 2	20%	20	100	Octubre
Periodo 3	5%	5	100	Noviembre
Periodo 4	5%	5	100	Diciembre

Características de las variables ^{3.2.5} (Se debe llenar este conjunto tanta veces como número de variables existan)	
Nombre ^{3.2.5.1}	Porcentaje de avance en la elaboración del presupuesto
Descripción de la variable ^{3.2.5.2}	Mide el avance en la elaboración del presupuesto
Medios de verificación ^{3.2.5.3}	Formatos programáticos y presupuestales resguardados en la Dirección administrativa.
Unidad de medida ^{3.2.5.4}	Porcentaje
Desagregación geográfica ^{3.2.5.5}	Estatat
Frecuencia ^{3.2.5.6}	Otro periodo
Método de recopilación de datos ^{3.2.5.7}	Explotación de registros administrativos
Fecha de disponibilidad de la información ^{3.2.5.8}	Enero - Diciembre 2019

Elaboró
Johancy Aquihuatl Denicia
Directora Administrativa

Responsable del Proyecto
Johancy Aquihuatl Denicia
Directora Administrativa

Autorizo
Miguel Ángel Tlapale Hernández
Presidente

TRIBUNAL DE CONCILIACIÓN Y ARBITRAJE DEL ESTADO DE TLAXCALA

Dependencia o Entidad:

Unidad Responsable: DIRECCIÓN ADMINISTRATIVA

Proyecto: PROCURACIÓN E IMPARTICIÓN DE JUSTICIA

OBJETIVOS	INDICADORES	TIPO - DIMENSIÓN - FRECUENCIA	MÉTODO DE CALCULO	MEDIOS DE VERIFICACIÓN	SUPUESTOS
Contribuir a una adecuada procuración e impartición de justicia mediante eficientes resoluciones de conflictos individuales y colectivos de carácter laboral de los Poderes Públicos, Municipios y/o Ayuntamientos	Porcentaje de asuntos individuales y colectivos resueltos respecto de los recibidos	Anual	Porcentaje de asuntos individuales y colectivos resueltos	http://www.apartados.hacienda.gob.mx/seed/documentos/indicadores/r14_emmmimir.pdf	Resoluciones realizadas por la autoridad competente
Los Poderes Públicos, Municipios y/o Ayuntamientos cuentan con eficientes resoluciones de conflictos individuales y colectivos de carácter laboral	Porcentaje de resoluciones de conflictos individuales y colectivos de carácter laboral realizadas	Anual	Número de resoluciones resueltas / Total de expedientes	Actas de sesión de Pleno en el área de presidencia	Los Integrantes del Pleno analizan y votan la resoluciones en ña sesión.
1. Expedientes en materia de justicia laboral atendidos	Porcentaje de expedientes en materia laboral atendidos	Mensual	Número de expedientes en materia laboral atendidos/Total de expedientes en laboral recibidos	Reportes emitidos por la Secretaría General de Acuerdos	El servidor público presenta la demanda al Tribunal de Conciliación y Arbitraje
2. Amparados directos e indirectos radicados	Porcentaje de amparos directos e indirectos radicados	Mensual	Número de amparos directos e indirectos radicados/Total de amparos recibidos	Acuerdo resguardado en área de Amparos	Las partes promueven amparo directo e indirectos ante Juzgados de distrito y el Tribunal.
3. Proyectos de laudos realizados	Porcentaje de Proyectos de laudos realizados	Mensual	Numero de proyectos de laudo realizados/ Expedientes recibidos	Archivo resguardado en el área de Proyección	El servidor público presenta la demanda al Tribunal de Conciliación y Arbitraje
4. Diligencias a Municipios y/o Ayuntamientos y Dependencias Gubernamentales realizadas	Porcentaje de diligencias realizadas a Municipios y/o Ayuntamientos y Dependencias Gubernamentales	Mensual	Número de diligencias realizadas / Expedientes recibidos por secretaria general de acuerdos	Documento resguardado en el área de Actuaría	Los Municipios y/o Ayuntamientos y Dependencias Gubernamentales así como el actor promuevan el

TRIBUNAL DE CONCILIACIÓN Y ARBITRAJE DEL ESTADO DE TLAXCALA

DIRECCIÓN ADMINISTRATIVA

PROCURACIÓN E IMPARTICIÓN DE JUSTICIA

Dependencia o Entidad:

Unidad Responsable:

Proyecto:

OBJETIVOS	INDICADORES	TIPO - DIMENSIÓN - FRECUENCIA	MÉTODO DE CALCULO	MEDIOS DE VERIFICACIÓN	SUPUESTOS
5. Portal de transparencia actualizado de manera trimestral, semestral y anual	Porcentaje de actualizaciones a los portales de transparencia de manera trimestral, semestral y anual	Trimestral	Número de actualizaciones realizadas	Acuse de formatos actualizados que se encuentra en área de Acceso a la Información	El Instituto de Acceso de información solicita la actualización del portal
6. Presupuesto ejercido	Porcentaje de avance presupuestal	Mensual	Presupuesto ejercido / Presupuesto programado	Informe del comportamiento presupuestal en la Dirección Administrativa	La Secretaría de Planeación y Finanzas deposita a cuenta de Tribunal el recurso para ejercer
1.1 Desahogo de audiencias en materia laboral	Porcentaje de audiencias en materia laboral desahogadas	Mensual	Número de audiencias en materia laboral desahogadas / Expedientes recibidos para audiencias	Reportes emitidos por la Secretaría General de Acuerdos	El actor deposita la demanda a oficialía de partes
1.2 Realización de acuerdos en materia laboral	Porcentaje de acuerdos en materia laboral realizados	Mensual	Número de acuerdos en materia realizados / Expedientes recibidos para acuerdo	Reportes emitidos por la Secretaría General de Acuerdos	El actor deposita la demanda a oficialía de partes
1.3 Realización de sesiones de pleno	Porcentaje de sesiones de pleno realizadas	Mensual	Numero de sesiones de pleno realizadas / Número de sesiones de pleno convocadas	Invitación realizada por la Secretaría Particular de Presidencia	Acuerdos pendientes de los actores que expone el pleno
1.4 Realización de ejecuciones de laudo	Porcentaje de ejecuciones de laudo realizadas	Mensual	Numero de ejecuciones de laudo realizadas/ Expedientes recibidos por Oficialía de Partes	Archivo resguardado en el área de Ejecución	El actor o demandado presentan promoción para requerimiento de pago o en su caso archivo definitivo.
1.5 Resolución definitiva sobre los proyectos de laudo, ejecutorias de amparo directo y sentencias interlocutorias del trabajador	Porcentaje de resoluciones sobre los proyectos de laudo, ejecutorias de amparo directo y sentencias interlocutorias a favor del trabajador	Mensual	Número de resoluciones a favor del trabajador/ Total de expedientes recibidos	Actas de sesión de Pleno en el área de presidencia	El trabajador presenta la demandada ante el Tribunal

Dependencia o Entidad: TRIBUNAL DE CONCILIACIÓN Y ARBITRAJE DEL ESTADO DE TLAXCALA

Unidad Responsable: DIRECCIÓN ADMINISTRATIVA

Proyecto: PROCURACIÓN E IMPARTICIÓN DE JUSTICIA

OBJETIVOS	INDICADORES	TIPO - DIMENSIÓN - FRECUENCIA	MÉTODO DE CALCULO	MEDIOS DE VERIFICACIÓN	SUPUESTOS
1.6 Resolución definitiva sobre los proyectos de laudo, ejecutorias de amparo directo y sentencias interlocutorias del patrón	Número de resoluciones sobre los proyectos de laudo, ejecutorias de amparo directo y sentencias interlocutorias a favor del Patrón	Mensual	Número de resoluciones sobre los proyectos de laudo, ejecutorias de amparo directo y sentencias interlocutorias a favor del Patrón	Actas de sesión de Pleno en el área de presidencia	El trabajador presenta la demanda ante el Tribunal
1.7 Recepción y registro de demandas laborales, de contratos laborales de convenios dentro y fuera de juicio y de presentación de amparos	Porcentaje de expedientes recibidos en Oficialía de Partes	Mensual	Numero de expedientes recibidos/ Total de expedientes ingresados	Resguardo de expedientes en Oficialía de Partes	El actor ingresa su expediente a Oficialía de Partes
1.8 Elaboración mensual del informe estadístico de recepción de expedientes a presidencia	Número de informes realizados	Mensual	Número de informes realizados	Informe realizado en Oficialía de Partes	El actor ingresa su expediente a Oficialía de Partes
2.1 Realización de acuerdos de suspensión o sentencia	Porcentaje de realización de acuerdos de suspensión o sentencia	Mensual	Número de acuerdos de suspensión o sentencia realizados/ Total de sentencias recibidas por oficialía de partes	Acuerdo resguardado en área de Amparos	Sentencias dictadas por Juzgados de Distrito y Tribunales Colegiados
2.2 Cumplimiento a ejecutorias de amparo	Porcentaje de cumplimiento de ejecutorias de amparo	Mensual	Número de cumplimiento a ejecutorias de amparo realizadas/ Total de requerimientos para cumplimiento recibidos por Oficialía de Partes	Acuerdo resguardado en área de Amparos	Que las sentencias dictadas causen ejecutoria y los Juzgados de Distrito y Tribunales Colegiados requieran su cumplimiento
2.3 Realización de informes previos justificativos y de queja a los juzgados de distrito en el Estado	Porcentaje de realización de informes previos justificativos y de queja a los juzgados de distrito en el Estado	Mensual	Número de informes de amparos directos e indirectos realizados/Total de amparos recibidos	Oficio resguardado en área de Amparos	Las partes promueven amparo directo e indirectos ante Juzgados de distrito y el Tribunal.

Dependencia o Entidad:

TRIBUNAL DE CONCILIACIÓN Y ARBITRAJE DEL ESTADO DE TLAXCALA

Unidad Responsable:

DIRECCIÓN ADMINISTRATIVA

Proyecto:

PROCURACIÓN E IMPARTICIÓN DE JUSTICIA

OBJETIVOS	INDICADORES	TIPO - DIMENSIÓN - FRECUENCIA	MÉTODO DE CALCULO	MEDIOS DE VERIFICACIÓN	SUPUESTOS
2.4 Cumplimiento a requerimientos de juzgados y tribunales colegiados	Porcentaje de cumplimiento de requerimientos de juzgados y tribunales colegiados	Mensual	Numero de requerimientos atendidos/ Número de requerimientos recibidos	Oficio resguardado en área de Amparos	Los juzgados de distrito y los tribunales colegiados requieren información de juicios de amparo.
3.1 Realización de proyectos de laudos ordinarios	Porcentaje de proyectos de laudos ordinarios realizados	Mensual	Número de laudos ordinarios realizados / Expedientes recibidos	Archivo resguardado en el área de Proyección	El actor ingresa su demanda a oficialía de Partes del Tribunal
3.2 Realización de proyectos de laudos en cumplimiento a ejecutorias de amparo directo	Porcentaje de proyectos de laudos en cumplimiento a ejecutorias de amparo directo realizador	Mensual	Número de proyectos de laudo en cumplimiento a ejecutorias de amparo directo realizados/Expediente recibidos por el area de amparos	Archivo resguardado en el área de Proyección	Las partes el actor y el demandado se inconforman con el laudo emitido por el Tribunal
3.3 Realización de proyectos de laudos en cumplimiento a ejecutorias de amparo indirecto	Porcentaje de proyectos de laudos en cumplimiento a ejecutorias de amparo indirecto realizados	Mensual	Número de proyectos de laudos en cumplimiento a ejecutorias de amparo indirecto realizados /Expediente recibidos por el area de amparos	Archivo resguardado en el área de Proyección	El actor se inconforma con la tardanza en la emisión del laudo
3.4 Realización de proyectos de interlocutorias en cumplimiento a ejecutorias de amparo directo	Porcentaje de proyectos de interlocutorias en cumplimiento a ejecutorias de amparo directo realizados	Mensual	Número de proyectos de interlocutorias en cumplimiento a ejecutorias de amparo directo realizados /Expediente recibidos por el area de amparos	Archivo resguardado en el área de Proyección	Las partes el actor y el demandado se inconforman con la interlocutoria emitida por el Tribunal

Dependencia o Entidad: TRIBUNAL DE CONCILIACIÓN Y ARBITRAJE DEL ESTADO DE TLAXCALA

Unidad Responsable: DIRECCIÓN ADMINISTRATIVA

Proyecto: PROCURACIÓN E IMPARTICIÓN DE JUSTICIA

OBJETIVOS	INDICADORES	TIPO - DIMENSIÓN - FRECUENCIA	MÉTODO DE CALCULO	MEDIOS DE VERIFICACIÓN	SUPUESTOS
3.5 Realización de proyectos de interlocutorias en cumplimiento a ejecutorias de amparo indirecto	Porcentaje de proyectos de interlocutorias en cumplimiento a ejecutorias de amparo indirecto realizados	Mensual	Número de proyectos de interlocutorias en cumplimiento a ejecutorias de amparo indirecto realizados / Expediente recibidos por el área de amparos	Archivo resguardado en el área de Proyección	El actor se inconforma con la tardanza en la emisión de la interlocutoria
3.6 Realización de proyectos de interlocutorias (competencia, acumulación, personalidad, nulidad de notificación, de liquidación e innominados.	Porcentaje de realización de interlocutorias	Mensual	Número de proyectos de interlocutorias realizadas/Expediente recibidos por Oficialia de Partes	Archivo resguardado en el área de Proyección	Las partes se inconforman con alguna causa que surga dentro del procedimiento
3.7 Realización de recurso de revisión contra actos del actuario	Porcentaje de realización de recurso de revisión contra actos del actuario	Mensual	Número de recurso de revisión resueltos/ Diligencias realizadas	Archivo resguardado en el área de Proyección	Las partes se inconforman o no con lo que se sucito en el desahogo de la diligencia de requerimiento de pago y embargo
3.8 Realización resoluciones de declaración de beneficiarios	Porcentaje de resoluciones de declaración de beneficiarios resueltas	Mensual	Número de resoluciones de declaraciones de beneficiarios resueltas/Expedientes recibidos	Archivo resguardado en el área de Proyección	El trabajador fenece y el beneficiario promueve la declaración de beneficiarios
4.1 Realización de emplazamientos a Municipios y/o Ayuntamientos y Dependencias Gubernamentales	Porcentaje de emplazamientos realizados	Mensual	Número de emplazamientos realizados/ Expedientes recibidos por Secretaría General de Acuerdos	Documento resguardado en el área de Actuaría	Los Municipios y/o Ayuntamientos y Dependencias Gubernamentales despidan al trabajador
4.2 Realización de notificaciones a Municipios y/o Ayuntamientos y Dependencias Gubernamentales	Porcentaje de notificaciones realizadas	Mensual	Numero de notificaciones realizadas /Expedientes recibidos por secretaria general de acuerdos	Documento resguardado en el área de Actuaría	El actor o demandado promuevan el trámite de la demanda

Dependencia o Entidad:

TRIBUNAL DE CONCILIACIÓN Y ARBITRAJE DEL ESTADO DE TLAXCALA

Unidad Responsable:

DIRECCIÓN ADMINISTRATIVA

Proyecto:

PROCURACIÓN E IMPARTICIÓN DE JUSTICIA

OBJETIVOS	INDICADORES	TIPO - DIMENSIÓN - FRECUENCIA	MÉTODO DE CALCULO	MEDIOS DE VERIFICACIÓN	SUPUESTOS
4.3 Remisión de oficios a Municipios y/o Ayuntamientos y Dependencias Gubernamentales	Porcentaje de remisión de oficios a Municipios y/o Ayuntamientos y Dependencias Gubernamentales	Mensual	Numero de oficios remitidos/Expedientes recibidos por Secretaría General de Acuerdos	Documento resguardado en el área de Actuaría	El actor o demandado promuevan el trámite de la demanda
5.1 Atención a las solicitudes de información que solicitan la ciudadanía al Tribunal	Porcentaje de solicitudes de información atendidas	Mensual	Número de solicitudes atendidas /Número de solicitudes recibidas	Acuse de respuesta a las solicitudes de información resguardada en el área de acceso a la información.	La ciudadanía ingresa una solicitud de información vía electrónica o por oficialía de partes
5.2 Capacitación al personal de las diferentes áreas que conforman el Tribunal en materia de transparencia y acceso a la información	Porcentaje de Capacitaciones realizadas al personal en materia de transparencia y acceso a la información	Trimestral	Numero de capacitaciones realizadas al personal / Total de capacitaciones	Lista de asistencia del personal que asiste a la capacitación resguardada en el área de acceso a la información	El personal se interesa por asistir a la capacitación en materia de transparencia y acceso a la información
6.1 Elaboración del Presupuesto de Egresos para el ejercicio fiscal correspondiente	Porcentaje de avance en la elaboración del presupuesto	Otro periodo	Porcentaje en la elaboración del Presupuesto de Egresos	Formatos programáticos y presupuestales resguardados en la Dirección administrativa.	La Secretaría de Planeación y Finanzas solicita se entregue el 30 de septiembre el presupuesto de egresos del Tribunal


Elaboró

 Johancy Aquihual/Denicia
 Directora Administrativa



Responsable del Proyecto

 Johancy Aquihual/Denicia
 Directora Administrativa

Autorizo

 Miguel Angel Tapale Hernández
 Presidente

TRIBUNAL DE CONCILIACIÓN Y ARBITRAJE DEL ESTADO DE TLAHUACALPA

Dependencia o Entidad:

Unidad Responsable: DIRECCIÓN ADMINISTRATIVA

Proyecto: PROCURACIÓN E IMPARTICIÓN DE JUSTICIA

Nivel	Metas de la MIR (Verbos en infinitivo)	Unidad de Medida	Objetivo Programado 2019	CALENDARIO															
				ENE	FEB	MAR	ABR	MAY	JUN	JUL	AGO	SEP	OCT	NOV	DIC				
Fin Meta	Contribuir a una adecuada procuración e impartición de justicia mediante eficientes resoluciones de conflictos individuales y colectivos de carácter laboral de los Poderes Públicos, Municipios y/o Ayuntamientos	Porcentaje	98.50%	0.00%	0.00%	0.00%	0.00%	0.00%	0.00%	0.00%	0.00%	0.00%	0.00%	0.00%	0.00%	0.00%	0.00%	98.50%	
Proposito Variable	Los Poderes Públicos, Municipios y/o Ayuntamientos cuentan con eficientes resoluciones de conflictos individuales y colectivos de carácter laboral	Resolución	271	0	0	0	0	0	0	0	0	0	0	0	0	0	0	0	271
Proposito Meta	Los Poderes Públicos, Municipios y/o Ayuntamientos cuentan con eficientes resoluciones de conflictos individuales y colectivos de carácter laboral	Porcentaje	100	0.00%	0.00%	0.00%	0.00%	0.00%	0.00%	0.00%	0.00%	0.00%	0.00%	0.00%	0.00%	0.00%	0.00%	0.00%	100.00%
Componente 1 Variable	1. Expedientes en materia de justicia laboral atendidos	Expediente	5600	513	513	513	513	513	235	513	513	513	513	513	513	513	513	513	235
Componente 1 Meta	1. Expedientes en materia de justicia laboral atendidos	Porcentaje	100	9.16%	9.16%	9.16%	9.16%	9.16%	4.20%	9.16%	9.16%	9.16%	9.16%	9.16%	9.16%	9.16%	9.16%	9.16%	4.20%
Componente 2 Variable	2. Amparados directos e indirectos radicados	Amparo	525	30	45	50	45	45	45	45	45	45	45	45	55	55	45	40	35
Componente 2 Meta	2. Amparados directos e indirectos radicados	Porcentaje	100	5.71%	8.57%	9.52%	8.57%	8.57%	8.57%	8.57%	8.57%	8.57%	8.57%	8.57%	10.48%	10.48%	8.57%	7.62%	6.67%
Componente 3 Variable	3. Proyectos de laudos realizados	Proyecto	420	41	32	39	35	37	39	37	39	37	37	37	35	37	37	34	27
Componente 3 Meta	3. Proyectos de laudos realizados	Porcentaje	100	9.76%	7.62%	9.29%	8.33%	8.81%	9.29%	8.81%	9.29%	8.81%	8.81%	8.81%	8.33%	8.81%	8.81%	8.10%	6.43%
Componente 4 Variable	4. Diligencias a Municipios y/o Ayuntamientos y Dependencias Gubernamentales realizadas	Diligencia	637	69	60	54	70	45	44	45	44	45	45	45	60	70	50	55	31
Componente 4 Meta	4. Diligencias a Municipios y/o Ayuntamientos y Dependencias Gubernamentales realizadas	Porcentaje	100	10.83%	9.42%	8.48%	10.99%	7.06%	6.91%	7.06%	6.91%	7.06%	7.06%	7.06%	9.42%	10.99%	7.85%	8.63%	4.87%
Componente 5 Variable	5. Portal de transparencia actualizado de manera trimestral, semestral y anual	Actualización	4	1	0	0	1	0	0	0	0	0	0	0	0	0	1	0	0
Componente 5 Meta	5. Portal de transparencia actualizado de manera trimestral, semestral y anual	Porcentaje	100	25.00%	0.00%	0.00%	25.00%	0.00%	0.00%	0.00%	0.00%	0.00%	0.00%	0.00%	0.00%	0.00%	25.00%	0.00%	0.00%
Componente 6 Variable	6. Presupuesto ejercido	Pesos	16,040,860.20	1,220,799.49	1,220,799.49	1,220,799.49	1,220,799.49	1,220,799.49	1,395,823.59	1,220,799.49	1,395,823.59	1,220,799.49	1,220,799.49	1,220,799.49	1,220,799.49	1,220,799.49	1,220,799.49	1,220,799.49	2,357,041.71
Componente 6 Meta	6. Presupuesto ejercido	Porcentaje	100	7.61%	7.61%	7.61%	7.61%	7.61%	8.70%	7.61%	8.70%	7.61%	7.61%	7.61%	7.61%	7.61%	7.61%	7.61%	14.69%
Actividad 1.1 Variable	1.1 Desahogo de audiencias en materia laboral	Audiencia	3800	348	348	348	348	348	348	348	348	348	348	348	348	348	348	348	160
Actividad 1.1 Meta	1.1 Desahogo de audiencias en materia laboral	Porcentaje	100	9.16%	9.16%	9.16%	9.16%	9.16%	9.16%	9.16%	9.16%	9.16%	9.16%	9.16%	9.16%	9.16%	9.16%	9.16%	4.21%
Actividad 1.2 Variable	1.2 Realización de acuerdos en materia laboral	Acuerdo	1800	165	165	165	165	165	165	165	165	165	165	165	165	165	165	165	75
Actividad 1.2 Meta	1.2 Realización de acuerdos en materia laboral	Porcentaje	100	9.17%	9.17%	9.17%	9.17%	9.17%	9.17%	9.17%	9.17%	9.17%	9.17%	9.17%	9.17%	9.17%	9.17%	9.17%	4.17%

Dependencia o Entidad: TRIBUNAL DE CONCILIACIÓN Y ARBITRAJE DEL ESTADO DE TLAXCALA

Unidad Responsable: DIRECCIÓN ADMINISTRATIVA

Proyecto: PROCURACIÓN E IMPARTICIÓN DE JUSTICIA

Nivel	Metas de la MIR (Verbos en Infinitivo)	Unidad de Medida	Objetivo Programado 2019	CALENDARIO													
				ENE	FEB	MAR	ABR	MAY	JUN	JUL	AGO	SEP	OCT	NOV	DIC		
Actividad 2.4 Meta	2.4 Cumplimiento a requerimientos de juzgados y tribunales colegiados	Porcentaje	100	8.33%	8.33%	8.33%	8.33%	8.33%	8.33%	8.33%	8.33%	8.33%	8.33%	8.33%	8.33%	8.33%	8.33%
Actividad 3.1 Variable	3.1 Realización de proyectos de laudos ordinarios	Proyecto	336	34	25	32	28	30	28	30	32	20	30	28	30	27	20
Actividad 3.1 Meta	3.1 Realización de proyectos de laudos ordinarios	Porcentaje	100	10.12%	7.44%	9.52%	8.33%	8.93%	8.33%	9.52%	5.95%	5.95%	8.93%	8.33%	8.93%	8.04%	5.95%
Actividad 3.2 Variable	3.2 Realización de proyectos de laudos en cumplimiento a ejecutorias de amparo directo	Proyecto	72	6	6	6	6	6	6	6	6	6	6	6	6	6	6
Actividad 3.2 Meta	3.2 Realización de proyectos de laudos en cumplimiento a ejecutorias de amparo directo	Porcentaje	100	8.33%	8.33%	8.33%	8.33%	8.33%	8.33%	8.33%	8.33%	8.33%	8.33%	8.33%	8.33%	8.33%	8.33%
Actividad 3.3 Variable	3.3 Realización de proyectos de laudos en cumplimiento a ejecutorias de amparo indirecto	Proyecto	12	1	1	1	1	1	1	1	1	1	1	1	1	1	1
Actividad 3.3 Meta	3.3 Realización de proyectos de laudos en cumplimiento a ejecutorias de amparo indirecto	Porcentaje	100	8.33%	8.33%	8.33%	8.33%	8.33%	8.33%	8.33%	8.33%	8.33%	8.33%	8.33%	8.33%	8.33%	8.33%
Actividad 3.4 Variable	3.4 Realización de proyectos de interlocutorias en cumplimiento a ejecutorias de amparo directo	Proyecto	3	0	0	0	0	1	0	1	0	0	0	0	0	1	0
Actividad 3.4 Meta	3.4 Realización de proyectos de interlocutorias en cumplimiento a ejecutorias de amparo directo	Porcentaje	100	0.00%	0.00%	0.00%	0.00%	33.33%	0.00%	33.33%	0.00%	0.00%	0.00%	0.00%	0.00%	33.33%	0.00%
Actividad 3.5 Variable	3.5 Realización de proyectos de interlocutorias en cumplimiento a ejecutorias de amparo indirecto	Proyecto	5	0	0	0	0	1	0	1	1	1	1	0	0	0	1
Actividad 3.5 Meta	3.5 Realización de proyectos de interlocutorias en cumplimiento a ejecutorias de amparo indirecto	Porcentaje	100	0.00%	0.00%	0.00%	0.00%	20.00%	0.00%	20.00%	20.00%	20.00%	20.00%	0.00%	0.00%	0.00%	20.00%
Actividad 3.6 Variable	3.6 Realización de proyectos de interlocutorias (competencia, acumulación, personalidad, nulidad de notificación, de liquidación e inominados).	Proyecto	100	11	9	9	10	8	10	8	7	4	9	11	10	9	3
Actividad 3.6 Meta	3.6 Realización de proyectos de interlocutorias (competencia, acumulación, personalidad, nulidad de notificación, de liquidación e inominados).	Porcentaje	100	11.00%	9.00%	9.00%	10.00%	8.00%	10.00%	8.00%	7.00%	4.00%	9.00%	11.00%	10.00%	9.00%	3.00%
Actividad 3.7 Variable	3.7 Realización de recurso de revisión contra actos del actuario	Recurso	12	1	1	1	1	1	1	1	1	1	1	1	1	1	1
Actividad 3.7 Meta	3.7 Realización de recurso de revisión contra actos del actuario	Porcentaje	100	8.33%	8.33%	8.33%	8.33%	8.33%	8.33%	8.33%	8.33%	8.33%	8.33%	8.33%	8.33%	8.33%	8.33%
Actividad 3.8 Variable	3.8 Realización resoluciones de declaración de beneficiarios	Resolución	12	1	1	1	1	1	1	1	1	1	1	1	1	1	1
Actividad 3.8 Meta	3.8 Realización resoluciones de declaración de beneficiarios	Porcentaje	100	8.33%	8.33%	8.33%	8.33%	8.33%	8.33%	8.33%	8.33%	8.33%	8.33%	8.33%	8.33%	8.33%	8.33%
Actividad 4.1 Variable	4.1 Realización de emplazamientos a Municipios y/o Ayuntamientos y Dependencias	Emplazamiento	712	96	72	80	61	32	61	32	74	31	98	55	47	40	26
Actividad 4.1 Meta	4.1 Realización de emplazamientos a Municipios y/o Ayuntamientos y Dependencias	Porcentaje	100	13.48%	10.11%	11.24%	8.57%	4.49%	8.57%	4.49%	10.39%	4.35%	13.76%	7.72%	6.60%	5.62%	3.65%
Actividad 4.2 Variable	4.2 Realización de notificaciones a Municipios y/o Ayuntamientos y Dependencias Gubernamentales	Notificación	6043	525	514	510	454	580	454	627	291	838	454	480	480	490	280
Actividad 4.2 Meta	4.2 Realización de notificaciones a Municipios y/o Ayuntamientos y Dependencias Gubernamentales	Porcentaje	100	8.69%	8.51%	8.44%	7.51%	9.60%	7.51%	10.38%	4.82%	13.87%	7.51%	7.94%	8.11%	8.11%	4.63%
Actividad 4.3 Variable	4.3 Remisión de oficios a Municipios y/o Ayuntamientos y Dependencias Gubernamentales	Oficio	1303	110	118	110	172	94	172	94	136	42	156	105	105	115	40
Actividad 4.3 Meta	4.3 Remisión de oficios a Municipios y/o Ayuntamientos y Dependencias Gubernamentales	Porcentaje	100	8.44%	9.06%	8.44%	13.20%	7.21%	13.20%	7.21%	10.44%	3.22%	11.97%	8.06%	8.06%	8.83%	3.07%

Dependencia o Entidad: TRIBUNAL DE CONCILIACIÓN Y ARBITRAJE DEL ESTADO DE TLAXCALA

Unidad Responsable: DIRECCIÓN ADMINISTRATIVA

Proyecto: PROCURACIÓN E IMPARTICIÓN DE JUSTICIA

Nivel	Metas de la MIR (Verbos en Infinitivo)	Unidad de Medida	Objetivo Programado 2019	CALENDARIO				
				MAR	JUN	SEP	DIC	
Fin Meta	Contribuir a una adecuada procuración e impartición de justicia mediante eficientes resoluciones de conflictos individuales y colectivos de carácter laboral de los Poderes Públicos, Municipios y/o Ayuntamientos	Porcentaje	98.50%	0.00%	0.00%	0.00%	98.50%	
Proposito Variable	Los Poderes Públicos, Municipios y/o Ayuntamientos cuentan con eficientes resoluciones de conflictos individuales y colectivos de carácter laboral	Resolución	271	0	0	0	271	
Proposito Meta	Los Poderes Públicos, Municipios y/o Ayuntamientos cuentan con eficientes resoluciones de conflictos individuales y colectivos de carácter laboral	Porcentaje	100	0.00%	0.00%	0.00%	100.00%	
Componente 1 Variable	1. Expedientes en materia de justicia laboral atendidos	Expediente	5600	513	513	513	235	
Componente 1 Meta	1. Expedientes en materia de justicia laboral atendidos	Porcentaje	100	9.16%	9.16%	9.16%	4.20%	
Componente 2 Variable	2. Amparados directos e indirectos radicados	Amparo	525	50	45	55	35	
Componente 2 Meta	2. Amparados directos e indirectos radicados	Porcentaje	100	9.52%	8.57%	10.48%	6.67%	
Componente 3 Variable	3. Proyectos de laudos realizados	Proyecto	420	39	39	35	27	
Componente 3 Meta	3. Proyectos de laudos realizados	Porcentaje	100	9.29%	9.29%	8.33%	6.43%	
Componente 4 Variable	4. Diligencias a Municipios y/o Ayuntamientos y Dependencias Gubernamentales realizadas	Diligencia	637	54	44	60	31	
Componente 4 Meta	4. Diligencias a Municipios y/o Ayuntamientos y Dependencias Gubernamentales realizadas	Porcentaje	100	8.48%	6.91%	9.42%	4.87%	

Dependencia o Entidad:	TRIBUNAL DE CONCILIACIÓN Y ARBITRAJE DEL ESTADO DE TLAXCALA									
Unidad Responsable:	DIRECCIÓN ADMINISTRATIVA									
Proyecto:	PROCURACIÓN E IMPARTICIÓN DE JUSTICIA									

Nivel	Metas de la MIR (Verbos en Infinitivo)	Unidad de Medida	Objetivo Programado 2019	CALENDARIO			
				MAR	JUN	SEP	DIC
Componente 5 Variable	5. Portal de transparencia actualizado de manera trimestral, semestral y anual	Actualización	4	0	0	0	0
Componente 5 Meta	5. Portal de transparencia actualizado de manera trimestral, semestral y anual	Porcentaje	100	0.00%	0.00%	0.00%	0.00%
Componente 6 Variable	6. Presupuesto ejercido	Pesos	16,040,860.20	1,220,799.49	1,395,823.59	1,220,799.49	2,357,041.71
Componente 6 Meta	6. Presupuesto ejercido	Porcentaje	100	7.61%	8.70%	7.61%	14.69%
Actividad 1.1 Variable	1.1 Desahogo de audiencias en materia laboral	Audiencia	3800	348	348	348	160
Actividad 1.1 Meta	1.1 Desahogo de audiencias en materia laboral	Porcentaje	100	9.16%	9.16%	9.16%	4.21%
Actividad 1.2 Variable	1.2 Realización de acuerdos en materia laboral	Acuerdo	1800	165	165	165	75
Actividad 1.2 Meta	1.2 Realización de acuerdos en materia laboral	Porcentaje	100	9.17%	9.17%	9.17%	4.17%
Actividad 1.3 Variable	1.3 Realización de sesiones de pleno	Sesión	88	8	8	8	4
Actividad 1.3 Meta	1.3 Realización de sesiones de pleno	Porcentaje	100	9.09%	9.09%	9.09%	4.55%
Actividad 1.4 Variable	1.4 Realización de ejecuciones de laudo	Ejecución	465	40	40	40	35
Actividad 1.4 Meta	1.4 Realización de ejecuciones de laudo	Porcentaje	100	8.60%	8.60%	8.60%	7.53%
Actividad 1.5 Variable	1.5 Resolución definitiva sobre los proyectos de laudo, ejecutorias de amparo directo y sentencias interlocutorias del trabajador	Resolución	217	20	17	17	18
Actividad 1.5 Meta	1.5 Resolución definitiva sobre los proyectos de laudo, ejecutorias de amparo directo y sentencias interlocutorias del trabajador	Porcentaje	100	9.22%	7.83%	7.83%	8.29%

Dependencia o Entidad: TRIBUNAL DE CONCILIACIÓN Y ARBITRAJE DEL ESTADO DE TLAXCALA

Unidad Responsable: DIRECCIÓN ADMINISTRATIVA

Proyecto: PROCURACIÓN E IMPARTICIÓN DE JUSTICIA

Nivel	Metas de la MIR (Verbos en Infinitivo)	Unidad de Medida	Objetivo Programado 2019	CALENDARIO				
				MAR	JUN	SEP	DIC	
Actividad 1.6 Variable	1.6 Resolución definitiva sobre los proyectos de laudo, ejecutorias de amparo directo y sentencias interlocutorias del patrón	Resolución	54	5	4	4	5	
Actividad 1.6 Meta	1.6 Resolución definitiva sobre los proyectos de laudo, ejecutorias de amparo directo y sentencias interlocutorias del patrón	Porcentaje	100	9.26%	7.41%	7.41%	9.26%	
Actividad 1.7 Variable	1.7 Recepción y registro de demandas laborales, de contratos laborales de convenios dentro y fuera de juicio y de presentación de amparos	Expediente	435	10	49	52	33	
Actividad 1.7 Meta	1.7 Recepción y registro de demandas laborales, de contratos laborales de convenios dentro y fuera de juicio y de presentación de amparos	Porcentaje	100	2.30%	11.26%	11.95%	7.59%	
Actividad 1.8 Variable	1.8 Elaboración mensual del informe estadístico de recepción de expedientes a presidencia	Informe	12	1	1	1	1	
Actividad 1.8 Meta	1.8 Elaboración mensual del informe estadístico de recepción de expedientes a presidencia	Porcentaje	100	8.33%	8.33%	8.33%	8.33%	
Actividad 2.1 Variable	2.1 Realización de acuerdos de suspensión o sentencia	Acuerdo	385	30	40	35	20	
Actividad 2.1 Meta	2.1 Realización de acuerdos de suspensión o sentencia	Porcentaje	100	7.79%	10.39%	9.09%	5.19%	
Actividad 2.2 Variable	2.2 Cumplimiento a ejecutorias de amparo	Acuerdo	215	10	30	15	10	
Actividad 2.2 Meta	2.2 Cumplimiento a ejecutorias de amparo	Porcentaje	100	4.65%	13.95%	6.98%	4.65%	
Actividad 2.3 Variable	2.3 Realización de informes previos justificativos y de queja a los juzgados de distrito en el Estado	Informe	500	20	40	50	40	

Dependencia o Entidad: TRIBUNAL DE CONCILIACIÓN Y ARBITRAJE DEL ESTADO DE TLAXCALA

Unidad Responsable: DIRECCIÓN ADMINISTRATIVA

Proyecto: PROCURACIÓN E IMPARTICIÓN DE JUSTICIA

Nivel	Metas de la MIR (Verbos en Infinitivo)	Unidad de Medida	Objetivo Programado 2019	CALENDARIO				
				MAR	JUN	SEP	DIC	
Actividad 2.3	2.3 Realización de informes justificativos y de queja a los juzgados de distrito en el Estado	Porcentaje	100	4.00%	8.00%	10.00%	8.00%	
Actividad 2.4	2.4 Cumplimiento a requerimientos de juzgados y tribunales colegiados	Requerimiento	120	10	10	10	10	
Actividad 2.4	2.4 Cumplimiento a requerimientos de juzgados y tribunales colegiados	Porcentaje	100	8.33%	8.33%	8.33%	8.33%	
Actividad 3.1	3.1 Realización de proyectos de laudos ordinarios	Proyecto	336	32	32	28	20	
Actividad 3.1	3.1 Realización de proyectos de laudos ordinarios	Porcentaje	100	9.52%	9.52%	8.33%	5.95%	
Actividad 3.2	3.2 Realización de proyectos de laudos en cumplimiento a ejecutorias de amparo directo	Proyecto	72	6	6	6	6	
Actividad 3.2	3.2 Realización de proyectos de laudos en cumplimiento a ejecutorias de amparo directo	Porcentaje	100	8.33%	8.33%	8.33%	8.33%	
Actividad 3.3	3.3 Realización de proyectos de laudos en cumplimiento a ejecutorias de amparo indirecto	Proyecto	12	1	1	1	1	
Actividad 3.3	3.3 Realización de proyectos de laudos en cumplimiento a ejecutorias de amparo indirecto	Porcentaje	100	8.33%	8.33%	8.33%	8.33%	
Actividad 3.4	3.4 Realización de proyectos de interlocutorias en cumplimiento a ejecutorias de amparo directo	Proyecto	3	0	1	0	0	
Actividad 3.4	3.4 Realización de proyectos de interlocutorias en cumplimiento a ejecutorias de amparo directo	Porcentaje	100	0.00%	33.33%	0.00%	0.00%	
Actividad 3.5	3.5 Realización de proyectos de interlocutorias en cumplimiento a ejecutorias de amparo indirecto	Proyecto	5	0	1	0	1	
Actividad 3.5	3.5 Realización de proyectos de interlocutorias en cumplimiento a ejecutorias de amparo indirecto	Porcentaje	100	0.00%	20.00%	0.00%	20.00%	
Actividad 3.6	3.6 Realización de proyectos de interlocutorias (competencia, acumulación, personalidad, nulidad de notificación, de liquidación e innominados).	Proyecto	100	9	7	11	3	

TRIBUNAL DE CONCILIACIÓN Y ARBITRAJE DEL ESTADO DE TLAXCALA

Dependencia o Entidad:

Unidad Responsable: DIRECCIÓN ADMINISTRATIVA

Proyecto: PROCURACIÓN E IMPARTICIÓN DE JUSTICIA

Nivel	Metas de la MIR (Verbos en Infinitivo)	Unidad de Medida	Objetivo Programado 2019	CALENDARIO				
				MAR	JUN	SEP	DIC	
Actividad 3.6 Meta	3.6 Realización de proyectos de interlocutorias (competencia, acumulación, personalidad, nulidad de notificación, de liquidación e innominados.	Porcentaje	100	9.00%	7.00%	11.00%	3.00%	
Actividad 3.7 Variable	3.7 Realización de recurso de revisión contra actos del actuario	Recurso	12	1	1	1	1	
Actividad 3.7 Meta	3.7 Realización de recurso de revisión contra actos del actuario	Porcentaje	100	8.33%	8.33%	8.33%	8.33%	
Actividad 3.8 Variable	3.8 Realización resoluciones de declaración de beneficiarios	Resolución	12	1	1	1	1	
Actividad 3.8 Meta	3.8 Realización resoluciones de declaración de beneficiarios	Porcentaje	100	8.33%	8.33%	8.33%	8.33%	
Actividad 4.1 Variable	4.1 Realización de emplazamientos a Municipios y/o Ayuntamientos y Dependencias	Emplazamiento	712	80	74	55	26	
Actividad 4.1 Meta	4.1 Realización de emplazamientos a Municipios y/o Ayuntamientos y Dependencias	Porcentaje	100	11.24%	10.39%	7.72%	3.65%	
Actividad 4.2 Variable	4.2 Realización de notificaciones a Municipios y/o Ayuntamientos y Dependencias Gubernamentales	Notificación	6043	510	627	454	280	
Actividad 4.2 Meta	4.2 Realización de notificaciones a Municipios y/o Ayuntamientos y Dependencias Gubernamentales	Porcentaje	100	8.44%	10.38%	7.51%	4.63%	
Actividad 4.3 Variable	4.3 Remisión de oficios a Municipios y/o Ayuntamientos y Dependencias Gubernamentales	Oficio	1303	110	136	105	40	
Actividad 4.3 Meta	4.3 Remisión de oficios a Municipios y/o Ayuntamientos y Dependencias Gubernamentales	Porcentaje	100	8.44%	10.44%	8.06%	3.07%	
Actividad 5.1 Variable	5.1 Atención a las solicitudes de información que solicitan la ciudadanía al Tribunal	Solicitud	26	1	6	1	2	
Actividad 5.1 Meta	5.1 Atención a las solicitudes de información que solicitan la ciudadanía al Tribunal	Porcentaje	100	3.85%	23.08%	3.85%	7.69%	
Actividad 5.2 Variable	5.2 Capacitación al personal de las diferentes áreas que conforman el Tribunal en materia de	Capacitación	4	0	0	0	0	
Actividad 5.2 Meta	5.2 Capacitación al personal de las diferentes áreas que conforman el Tribunal en materia de	Porcentaje	100	0.00%	0.00%	0.00%	0.00%	

Dependencia o Entidad: TRIBUNAL DE CONCILIACIÓN Y ARBITRAJE DEL ESTADO DE TLAXCALA

Unidad Responsable: DIRECCIÓN ADMINISTRATIVA

Proyecto: PROCURACIÓN E IMPARTICIÓN DE JUSTICIA

Nivel	Metas de la MIR (Verbos en Infinitivo)	Unidad de Medida	Objetivo Programado 2019	CALENDARIO				
				MAR	JUN	SEP	DIC	
Actividad 6.1 Variable	6.1 Elaboración del Presupuesto de Egresos para el ejercicio fiscal correspondiente	Porcentaje	100	0.00%	0.00%	70.00%	5.00%	
Actividad 6.1 Meta	6.1 Elaboración del Presupuesto de Egresos para el ejercicio fiscal correspondiente	Porcentaje	100	0.00%	0.00%	0.70%	0.05%	

Elaboró
Johancy Aquihuatli Denicia
Directora Administrativa

Responsable del Proyecto
Johancy Aquihuatli Denicia
Directora Administrativa

Autorizo
Miguel Ángel Zapale Hernández
Presidente



Dependencia o Entidad:	Tribunal de conciliación y Arbitraje del Estado de Tlaxcala		
Unidad Responsable:	Dirección Administrativa		
Programa Presupuestario:	Democracia Participativa y Estado de Derecho		
Nombre:	Procuración e Impartición de Justicia		
Tipo de Proyecto:	<input checked="" type="checkbox"/> Operación en Proceso	<input type="checkbox"/> Innovación	<input type="checkbox"/> Inversión
Cobertura:	<input checked="" type="checkbox"/> Cobertura Estatal	<input type="checkbox"/> Municipal	<input type="checkbox"/> Regional
Equidad:	<input type="checkbox"/> Capacidades Diferentes	<input type="checkbox"/> Indígenas	<input type="checkbox"/> Jóvenes
	<input checked="" type="checkbox"/> Adultos	<input type="checkbox"/> Niños	<input type="checkbox"/> Tercera Edad
			<input type="checkbox"/> Toda la Población
Genero:	<input type="checkbox"/> Hombres	<input type="checkbox"/> Mujeres	<input checked="" type="checkbox"/> Ambos
Criterio UNICEF:	<input type="checkbox"/> Población Total*	<input checked="" type="checkbox"/> No existe padrón de beneficiarios	<input type="checkbox"/> Existe padrón de Beneficiarios*
			<input type="checkbox"/> Georreferencia*
* Al seleccionar alguno de estos criterios deberá llenar lo siguiente:	Niños: _____	Niñas: _____	Adolescentes: _____

Temática:			
Sub Temática:			
Periodicidad:	<input checked="" type="checkbox"/> Anual	Fecha de Inicio _____	Fecha de Terminó _____

Clasificación Administrativa por Sector Ley de Disciplina Financiera

<input type="checkbox"/> Personal Administrativo y de Servicio Público	<input type="checkbox"/> Magisterio	<input type="checkbox"/> Servicios de Salud	<input type="checkbox"/> Seguridad Pública	<input type="checkbox"/> Gastos Asociados a la Implementación de nuevas leyes	<input checked="" type="checkbox"/> Sentencias Laborales Definitivas
--	-------------------------------------	---	--	---	--

Finalidad:	1. Gobierno
Función:	1.2 Justicia
Sub - Función:	1.2.2 Procuración de Justicia

Justificación: Derivado del Decreto número 180 aprobado en Sesión Extraordinaria Pública, celebrada el 29 de diciembre de 2007, por la Quincuagésima Octava Legislatura del Estado, el Tribunal de Conciliación y Arbitraje del Estado de Tlaxcala, es competente para conocer y resolver conflictos individuales y colectivos de carácter laboral y de seguridad social que se suscitan entre los Poderes Ejecutivo, Legislativo, Judicial, Municipios o Ayuntamientos y los servidores públicos que presten un servicio personal subordinado, físico o intelectual o de ambos géneros, en virtud de un nombramiento expedido a su favor o por aparecer en la nómina de pago.

Objetivos

Fin:	Contribuir a una adecuada procuración e impartición de justicia mediante eficientes resoluciones de conflictos individuales y colectivos de carácter laboral de los Poderes Públicos, Municipios y/o Ayuntamientos
Proposito:	Los Poderes Públicos, Municipios y/o Ayuntamientos cuentan con eficientes resoluciones de conflictos individuales y colectivos de carácter laboral
Componentes:	<ol style="list-style-type: none"> 1. Expedientes en materia de justicia laboral atendidos 2. Amparados directos e indirectos radicados 3. Proyectos de laudos realizados 4. Diligencias a Municipios y/o Ayuntamientos y Dependencias Gubernamentales realizadas 5. Portal de transparencia actualizado de manera trimestral, semestral y anual

Dependencia o Entidad: Tribunal de conciliación y Arbitraje del Estado de Tlaxcala

Unidad Responsable: Dirección Administrativa

Programa Presupuestario: Democracia Participativa y Estado de Derecho

6. Presupuesto ejercido

- 1.1 Desahogo de adyacencias en materia laboral
- 1.2 Realización de acuerdos en materia laboral
- 1.3 Realización de sesiones de pleno
- 1.4 Realización de ejecuciones de laudo
- 1.5 Resolución definitiva sobre los proyectos de laudo, ejecutorias de amparo directo y sentencias interlocutorias del trabajador
- 1.6 Resolución definitiva sobre los proyectos de laudo, ejecutorias de amparo directo y sentencias interlocutorias del patrón
- 1.7 Recepción y registro de demandas laborales, de contratos laborales de convenios dentro y fuera de juicio y de presentación
- 1.8 Elaboración mensual del informe estadístico de recepción de expedientes a presidencia
- 2.1 Realización de acuerdos de suspensión o sentencia
- 2.2 Cumplimiento a ejecutorias de amparo
- 2.3 Realización de informes previos justificativos y de queja a los juzgados de distrito en el Estado
- 2.4 Cumplimiento a requerimientos de juzgados y tribunales colegiados
- 3.1 Realización de proyectos de laudos ordinarios
- 3.2 Realización de proyectos de laudos en cumplimiento a ejecutorias de amparo directo
- 3.3 Realización de proyectos de laudos en cumplimiento a ejecutorias de amparo indirecto
- 3.4 Realización de proyectos de interlocutorias en cumplimiento a ejecutorias de amparo directo
- 3.5 Realización de proyectos de interlocutorias en cumplimiento a ejecutorias de amparo indirecto
- 3.6 Realización de proyectos de interlocutorias (competencia, acumulación, personalidad, nulidad de notificación, de
- 3.7 Realización de recurso de revisión contra actos del actuario
- 3.8 Realización resoluciones de declaración de beneficiarios
- 4.1 Realización de emplazamientos a Municipios y/o Ayuntamientos y Dependencias Gubernamentales
- 4.2 Realización de notificaciones a Municipios y/o Ayuntamientos y Dependencias Gubernamentales
- 4.3 Remisión de oficios a Municipios y/o Ayuntamientos y Dependencias Gubernamentales
- 5.1 Atención a las solicitudes de información que solicitan la ciudadanía al Tribunal
- 5.2 Capacitación al personal de las diferentes áreas que conforman el Tribunal en materia de transparencia y acceso a la
- 6.1 Elaboración del Presupuesto de Egresos para el ejercicio fiscal correspondiente

Actividad:

Indicadores

	Nombre	Formulas
Fin:	Porcentaje de asuntos individuales y colectivos resueltos respecto de los recibidos	Porcentaje de asuntos individuales y colectivos resueltos
Proposito:	Porcentaje de resoluciones de conflictos individuales y colectivos de carácter laboral realizadas	Número de resoluciones resueltas / Total de expedientes
Componente:	Porcentaje de expedientes en materia laboral atendidos	Número de expedientes en materia laboral atendidos/Total de expedientes en laboral recibidos
	Porcentaje de amparos directos e indirectos radicados	Número de amparos directos e indirectos radicados/Total de amparos recibidos
	Porcentaje de Proyectos de laudos realizados	Numero de proyectos de laudo realizados/ Expedientes recibidos
	Porcentaje de diligencias realizadas a Municipios y/o Ayuntamientos y Dependencias Gubernamentales	Número de diligencias realizadas / Expedientes recibidos por secretaria general de acuerdos
	Porcentaje de actualizaciones a los portales de transparencia de manera trimestral, semestral y anual	Numero de actualizaciones realizadas

Dependencia o Entidad:	TRIBUNAL DE CONCILIACIÓN Y ARBITRAJE DEL ESTADO DE TLAXCALA	
Misión de la Dependencia o Entidad:	Resolver conflictos individuales y colectivos de carácter laboral y de seguridad social que se susciten entre los Poderes Ejecutivo, Legislativo, Judicial, Municipios o Ayuntamiento y los Servidores Públicos que presten un servicio personal subordinado con la intención de contribuir el equilibrio social.	
Visión de la Dependencia o Entidad:	Fortalecer la Conciliación y la Justicia Social, procurando la Justicia Laboral apegado a derecho en forma gratuita, pronta, completa e imparcial.	
Contribución al Plan Estatal de Desarrollo 2017 - 2021:		
Política:	Impartición de Justicia Laboral con honestidad en el servicio público y combate a la corrupción	
Eje	Gobierno Honesto, Eficiente y Transparente	
Objetivos:	Impulsar un Gobierno Honesto y Transparente	
Estrategias:	Impulsar una cultura ética pública que reduzca los actos de corrupción en el estado.	
Lineas de Acción a Corto plazo:	ACCION Desarrollar en las dependencias un protocolo de atención oportuna y calidad adecuada en los trámites y servicios públicos.	PERIODICIDAD Mensual
Lineas de Acción a Mediano Plazo:	ACCION Brindar capacitación en materia de principios éticos a servidores públicos del estado, así como las consecuencias legales, administrativas y penales.	PERIODICIDAD Anual

Dependencia o Entidad: TRIBUNAL DE CONCILIACIÓN Y ARBITRAJE DEL ESTADO DE TLAXCALA

Contribución al Plan Nacional de Desarrollo 2013 - 2018:

Estrategia:

Combatir la corrupción y transparentar la acción pública en materia de justicia para recuperar la confianza ciudadana.

Objetivo:

Un México en Paz que garantice el avance para lograr un pacto social fortalecido entre el Estado y la ciudadanía que responda a los retos democráticos y de seguridad que enfrenta el país.

Contribución a la Agenda 2030:

Objetivo:

Perfeccionar los canales de participación para atender las demandas de la ciudadanía, transparentar las acciones del gobierno y difundir valores que propicien el desarrollo de una cultura democrática.

Meta:

Fortalcer este Organismo Autónomo mediante el dialogo y la constucción de los acuerdos, el respeto y la protección de los derechos que se suciten entre los Poderes Ejecutivo, Legislativo, Judicial Municipios o Ayuntamientos y los Servidores Públicos, orientados a la consolidación de una Democracia Plena

Elaboró

Johancy Aquiahuatl Dénicia
Director Administrativo

Responsable del Proyecto

Johancy Aquiahuatl Dénicia
Director Administrativo

Autorizo

Miguel Angel Tlapale Hernández
Presidente

Dependencia o Entidad: Tribunal de conciliación y Arbitraje del Estado de Tlaxcala

Unidad Responsable: Dirección Administrativa

Programa Presupuestario: Democracia Participativa y Estado de Derecho

Actividad:	Porcentaje de avance presupuestal	Presupuesto ejercido / Presupuesto programado
	1.1 Desahogo de audiencias en materia laboral	Número de audiencias en materia laboral desahogadas / Expedientes recibidos para audiencias
	1.2 Realización de acuerdos en materia laboral	Número de acuerdos en materia realizados / Expedientes recibidos para acuerdo
	1.3 Realización de sesiones de pleno	Numero de sesiones de pleno realizadas / Número de seiones de pleno convocadas
	1.4 Realización de ejecuciones de laudo	Numero de ejecuciones de laudo realizadas/ Expedientes recibidos por Oficialia de Partes
	1.5 Resolución definitiva sobre los proyectos de laudo, ejecutorias de amparo directo y sentencias interlocutorias del trabajador	Número de resoluciones a favor del trabajador/ Total de expedientes recibidos
	1.6 Resolución definitiva sobre los proyectos de laudo, ejecutorias de amparo directo y sentencias interlocutorias del patrón	Número de resoluciones sobre los proyectos de laudo, ejecutorias de amparo directo y sentencias interlocutorias a favor del Patrón
	1.7 Recepción y registro de demandas laborales, de contratos laborales de convenios dentro y fuera de juicio y de presentación de amparos	Numero de expedientes recibidos/ Total de expedientes ingresados
	1.8 Elaboración mensual del informe estadístico de recepción de expedientes a presidencia	Número de informes realizados
	2.1 Realización de acuerdos de suspensión o sentencia	Número de acuerdos de suspensión o sentencia realizados/ Total de sentencias recibidas por oficialia de partes
	2.2 Cumplimiento a ejecutorias de amparo	Número de cumplimiento a ejecutorias de amparo realizadas/ Total de requerimientos para cumplimientos recibidos por Oficialía de Partes
	2.3 Realización de informes previos justificativos y de queja a los juzgados de distrito en el Estado	Número de infomes de amparos directos e indirectos realizados/Total de amparos recibidos
	2.4 Cumplimiento a requerimientos de juzgados y tribunales colegiados	Numero de requerimientos atendidos/ Número de requerimientos recibidos
	3.1 Realización de proyectos de laudos ordinarios	Númeron de laudos ordinarios realizados / Expedientes recibidos
	3.2 Realización de proyectos de laudos en cumplimiento a ejecutorias de amparo directo	Número de proyectos de laudo en cumplimiento a ejecutorias de amparo directo realizados/Expediente recibidos por el area de
	3.3 Realización de proyectos de laudos en cumplimiento a ejecutorias de amparo indirecto	Número de proyectos de laudos en cumplimiento a ejecutorias de amparo indirecto realizados /Expediente recibidos por el area de
	3.4 Realización de proyectos de interlocutorias en cumplimiento a ejecutorias de amparo directo	Número de proyectos de interlocutorias en cumplimiento a ejecutorias de amparo directo realizados /Expediente recibidos por el
	3.5 Realización de proyectos de interlocutorias en cumplimiento a ejecutorias de amparo indirecto	Número de proyectos de interlocutorias en cumplimiento a ejecutorias de amparo indirecto realizados /Expediente recibidos por
	3.6 Realización de proyectos de interlocutorias (competencia, acumulación, personalidad, nulidad de notificación, de liquidación e innominados.	Número de proyectos de interlocutorias realizadas/Expediente recibidos por Oficialía de Partes
	3.7 Realización de recurso de revisión contra actos del actuario	Número de recurso de revisión resueltos/ Diligencias realizadas
	3.8 Realización resoluciones de declaración de beneficiarios	Número de resoluciones de declaraciones de beneficiarios resueltas/Expedientes recibidos
	4.1 Realización de emplazamientos a Municipios y/o Ayuntamientos y Dependencias Gubernamentales	Número de emplazamientos realizados/ Expedientes recibidos por Secretaria General de Acuerdos

Dependencia o Entidad: Tribunal de conciliación y Arbitraje del Estado de Tlaxcala

Unidad Responsable: Dirección Administrativa

Programa Presupuestario: Democracia Participativa y Estado de Derecho

- 4.2 Realización de notificaciones a Municipios y/o Ayuntamientos y Dependencias Gubernamentales
- 4.3 Remisión de oficios a Municipios y/o Ayuntamientos y Dependencias Gubernamentales
- 5.1 Atención a las solicitudes de información que solicitan la ciudadanía al Tribunal
- 5.2 Capacitación al personal de las diferentes áreas que conforman el Tribunal en materia de transparencia y acceso a la información
- 6.1 Elaboración del Presupuesto de Egresos para el ejercicio fiscal correspondiente

- Numero de notificaciones realizadas /Expedientes recibidos por secretaria general de acuerdos
- Numero de oficios remitidos/Expedientes recibidos por Secretaria General de Acuerdos
- Número de solicitudes atendidas /Número de solicitudes recibidas
- Numero de capacitaciones realizadas al personal / Total de capacitaciones
- Porcentaje en la elaboración del Presupuesto de Egresos

FUENTES DE FINANCIAMIENTO

CAPITULO	ESTATAL	OTRAS	Especificar otra fuente de financiamiento:	
			Etiquetado	No Etiquetado
Servicios personales	12,585,829.51			Recursos Fiscales
Materiales y suministros	814,500.00			Financiamientos Internos
Servicios generales	781,917.37			Financiamientos Externos
Transferencias, asignaciones, subsidios y otras ayudas	1,501,443.84		X	Ingresos Propios
Bienes muebles e inmuebles e intangibles	357,169.48			Recursos Federales
Inversión Pública				Recursos Estatales
				Otros Recursos
TOTAL:	16,040,860.20		Presupuesto estimado: \$	16,040,860.20

Datos del Lider /Responsable:


Nombre: Johancy Aquiahuatl Denicia
 Cargo: Directora Administrativa
 Tel. y Fax: 4626670
 Correo Electrónico: johancy_a@hotmail.com

Elaboró

 Johancy Aquiahuatl Denicia
 Directora Administrativo

Responsable del Proyecto

 Johancy Aquiahuatl Denicia
 Directora Administrativo

Autorizo

 Miguel Angel Tlapale Hernández
 Presidente

Los titulares de las dependencias y entidades o instituciones que reciban recursos estatales parcial o totalmente, serán directamente responsables de la ejecución de sus proyectos.