

2017	3.2.4.5.1.1			
2018	3.2.4.5.1.2			
2019	3.2.4.5.1.3			
2020	3.2.4.5.1.4			
2021	3.2.4.5.1.5			

Metas del ciclo presupuestario ^{3.2.4.6}

Periodo ^{3.2.4.6.1} (según la frecuencia de medición)	Valor ^{3.2.4.6.2}			Periodo al que corresponde el valor ^{3.2.4.6.3}
	Indicador ^{3.2.4.6.2.1} (relativo)	Numerador ^{3.2.4.6.2.2} (absoluto)	Denominador ^{3.2.4.6.2.3} (universo de cobertura)	
Periodo 1 (Ejemplo frecuencia trimestral)	25%	151	608	ENE - MAR
Periodo 2	25%	153	608	ABR - JUN
Periodo 3	25%	153	608	JUL - SEP
Periodo 4	25%	151	608	OCT - DIC

Características de las variables ^{3.2.5} (Se debe llenar este conjunto tanta veces como número de variables existan)

Nombre ^{3.2.5.1}	NPRARAPE
Descripción de la variable ^{3.2.5.2}	Número de proyectos de resolución, autos de resolución y Actas del Pleno elaborados
Medios de verificación ^{3.2.5.3}	Programa Operativo Anual del ejercicio correspondiente Informe de Actividades Anuales
Unidad de medida ^{3.2.5.4}	Resoluciones
Desagregación geográfica ^{3.2.5.5}	Estatal
Frecuencia ^{3.2.5.6}	Trimestral
Método de recopilación de datos ^{3.2.5.7}	Programa Operativo Anual del ejercicio correspondiente Informe de Actividades Anuales
Fecha de disponibilidad de la información ^{3.2.5.8}	Abril, julio, octubre 2021 y enero 2022
Nombre ^{3.2.5.1}	NPRARAPP
Descripción de la variable ^{3.2.5.2}	Número de proyectos de resolución, autos de resolución y Actas del Pleno programados
Medios de verificación ^{3.2.5.3}	Programa Operativo Anual del ejercicio correspondiente Informe de Actividades Anuales
Unidad de medida ^{3.2.5.4}	Resoluciones
Desagregación geográfica ^{3.2.5.5}	Estatal
Frecuencia ^{3.2.5.6}	Trimestral
Método de recopilación de datos ^{3.2.5.7}	Explotación de registros administrativos y Programa Operativo Anual
Fecha de disponibilidad de la información ^{3.2.5.8}	Abril, julio, octubre 2021 y enero 2022



Elaboró

OP-ALEJANDRA HERNÁNDEZ HERNÁNDEZ
DIRECTORA ADMINISTRATIVA

Responsable del Proyecto

LIC. MARCOS TECUAPACHO DOMÍNGUEZ
MAGISTRADO PRESIDENTE

Autorizó

LIC. MARCOS TECUAPACHO DOMÍNGUEZ
MAGISTRADO PRESIDENTE

TRIBUNAL DE JUSTICIA
ADMINISTRATIVA DEL
ESTADO DE TLAXCALA
DIRECCIÓN ADMINISTRATIVA

TRIBUNAL DE JUSTICIA
ADMINISTRATIVA DEL
ESTADO DE TLAXCALA
PRESIDENCIA



TRIBUNAL DE JUSTICIA ADMINISTRATIVA DEL ESTADO DE TLAXCALA
ANTEPROYECTO DE PRESUPUESTO DE EGRESOS 2021
FICHA DE INDICADOR

Datos de Identificación¹

Dependencia:	TRIBUNAL DE JUSTICIA ADMINISTRATIVA DEL ESTADO DE TLAXCALA
Proyecto:	CONSOLIDACIÓN DE UNA JUSTICIA ADMINISTRATIVA PRONTA Y EXPEDITA
Finalidad:	01 GOBIERNO
Función:	02 JUSTICIA
Subfunción:	01 IMPARTICIÓN DE JUSTICIA

Alineación²

Eje Rector:	
Objetivo	
Estrategia	
Línea de Acción:	
Sublínea de Acción:	

Matriz de Indicadores para Resultados³


Resumen Narrativo^{3.1}

Objetivo al que corresponde el indicador ^{3.1.1}	A4.5. Exposición de asuntos, elaboración de certificaciones, autos y desahogo de pruebas jurisdiccionales.	Marque el nivel del objetivo en la Matriz de Marco Lógico ^{3.1.2}			
		Fin	Propósito	Componente	Actividad
Objetivo Ponderado ^{3.1.3}					

Indicador^{3.2}

Datos de identificación del indicador^{3.2.1}

Orden: ^{3.2.1.1}	21	Nombre del indicador: ^{3.2.1.2}	Porcentaje de exposición de asuntos, elaboración de certificaciones, autos y desahogo de pruebas jurisdiccionales		
Dimensión del indicador ^{3.2.1.3}	EFICACIA	Tipo de indicador para resultados ^{3.2.1.4}		GESTION	
Definición del indicador ^{3.2.1.5}		A mayor porcentaje mejor apreciación de la eficacia, eficiencia y efectividad en la exposición de asuntos, elaboración de certificaciones, autos y desahogo de pruebas jurisdiccionales.			
Tipo valor de la meta ^{3.2.1.6}	Relativo	Unidad de medida ^{3.2.1.8}	Acciones		
Método de cálculo ^{3.2.1.7}	Numerador	Número de certificaciones, autos y desahogo de pruebas realizadas			
	Denominador	Número de certificaciones, autos y desahogo de pruebas programadas			
Desagregación geográfica ^{3.2.1.9}	Estatal	Frecuencia de medición ^{3.2.1.10}	Trimestral		
Contribución Agenda 2030:		SI		NO	
Objetivo Agenda 2030:					
Transversalidad^{3.2.1.11}					
Enfoque de transversalidad ^{3.2.1.11.1}		La impartición de justicia administrativa, obliga a los entes de gobierno a generar políticas y acciones que incidan directamente en la calidad de vida de la población, por lo que es prioritario contar con un Tribunal honesto, transparente y eficiente, e imparcial con mecanismos de tecnología innovadora que permitan mejorar su desempeño y calidad de los servicios en los procesos jurisdiccionales en materia Justicia administrativa y de Responsabilidad Administrativa.			
Hombres ^{3.2.1.11.2}	614785	Mujeres ^{3.2.1.11.3}	658062	Total ^{3.2.1.11.4}	1,272,847
Serie de Información Disponible^{3.2.1.12}					



Características del indicador ^{3.2.2}						
Característica ^{3.2.2.1}						
Calificación ^{3.2.2.2}	Claridad ^{3.2.2.1.1}	Relevancia ^{3.2.2.1.2}	Economía ^{3.2.2.1.3}	Monitoreable ^{3.2.2.1.4}	Adecuado ^{3.2.2.1.5}	Aporte marginal ^{3.2.2.1.6}
No cumple						X
Cumple parcialmente						
Cumple	X	X	X	X	X	

Contacto indicador ^{3.2.3}			
Nombre ^{3.2.3.1}	ALEJANDRA		Area ^{3.2.3.4} DIRECCIÓN ADMINISTRATIVA
Apellido paterno ^{3.2.3.2}	HERNÁNDEZ		Puesto ^{3.2.3.5} DIRECTORA
Apellido materno ^{3.2.3.3}	HERNÁNDEZ		Teléfono ^{3.2.3.7} 241-41-2-90-70
Correo electrónico ^{3.2.3.6}	tja.tlax.admon@gmail.com		

Determinación de metas ^{3.2.4}			
Viabilidad de la meta ^{3.2.4.1}			
Meta acumulable ^{3.2.4.1.1}	Si	Comportamiento del indicador ^{3.2.4.1.2}	Ascendente
Factibilidad de la meta ^{3.2.4.1.3}	Alta		

Línea base ^{3.2.4.2}				
Año ^{3.2.4.2.1}	Valor ^{3.2.4.2.2}			Periodo al que corresponde el valor ^{3.2.4.2.3}
	Indicador (relativo) ^{3.2.4.2.2.1}	Numerador (absoluto) ^{3.2.4.2.2.2}	Denominador (universo de cobertura) ^{3.2.4.2.2.3}	
Justificación línea base ^{3.2.4.2.4}				

Parámetros de semaforización ^{3.2.4.3}		
Tipo de valor ^{3.2.4.3.1}	PORCENTAJE	
	Limite Superior	Limite Inferior
Verde	115	85
Amarillo	84.99	70
Rojo	115.99	69.99

Meta sexenal ^{3.2.4.4}				
Año ^{3.2.4.4.1}	Valor ^{3.2.4.4.2}			Periodo al que corresponde el valor ^{3.2.4.4.3}
	Indicador ^{3.2.4.4.2.1} (relativo)	Numerador ^{3.2.4.4.2.2} (absoluto)	Denominador ^{3.2.4.4.2.3} (universo de cobertura)	
2021				

Metas intermedias ^{3.2.4.5}				
Año ^{3.2.4.5.1}	Valor ^{3.2.4.5.2}			Periodo al que corresponde el valor ^{3.2.4.5.3}
	Indicador ^{3.2.4.5.2.1} (relativo)	Numerador ^{3.2.4.5.2.2} (absoluto)	Denominador ^{3.2.4.5.2.3} (universo de cobertura)	

2017	3.2.4.5.1.1			
2018	3.2.4.5.1.2			
2019	3.2.4.5.1.3			
2020	3.2.4.5.1.4			
2021	3.2.4.5.1.5			

Metas del ciclo presupuestario ^{3.2.4.6}

Periodo ^{3.2.4.6.1} (según la frecuencia de medición)	Valor ^{3.2.4.6.2}			Periodo al que corresponde el valor ^{3.2.4.6.3}
	Indicador ^{3.2.4.6.2.1} (relativo)	Numerador ^{3.2.4.6.2.2} (absoluto)	Denominador ^{3.2.4.6.2.3} (universo de cobertura)	
Periodo 1 (Ejemplo frecuencia trimestral)	26%	852	3282	ENE - MAR
Periodo 2	27%	873	3282	ABR - JUN
Periodo 3	24%	789	3282	JUL - SEP
Periodo 4	23%	768	3282	OCT - DIC

Características de las variables ^{3.2.5} (Se debe llenar este conjunto tanta veces como número de variables existan)


Nombre ^{3.2.5.1}	NCADPR
Descripción de la variable ^{3.2.5.2}	Número de certificaciones, autos y desahogo de pruebas realizadas
Medios de verificación ^{3.2.5.3}	Programa Operativo Anual del ejercicio correspondiente Informe de Actividades trimestrales
Unidad de medida ^{3.2.5.4}	Acciones
Desagregación geográfica ^{3.2.5.5}	Estatal
Frecuencia ^{3.2.5.6}	Trimestral
Método de recopilación de datos ^{3.2.5.7}	Explotación de registros administrativos y Programa Operativo Anual
Fecha de disponibilidad de la información ^{3.2.5.8}	Abril, Julio, Octubre 2021 y Enero 2022
Nombre ^{3.2.5.1}	NCADPP
Descripción de la variable ^{3.2.5.2}	Número de certificaciones, autos y desahogo de pruebas programadas
Medios de verificación ^{3.2.5.3}	Programa Operativo Anual del ejercicio correspondiente Informe de Actividades trimestrales
Unidad de medida ^{3.2.5.4}	Acciones
Desagregación geográfica ^{3.2.5.5}	Estatal
Frecuencia ^{3.2.5.6}	Trimestral
Método de recopilación de datos ^{3.2.5.7}	Explotación de registros administrativos y Programa Operativo Anual
Fecha de disponibilidad de la información ^{3.2.5.8}	Abril, Julio, Octubre 2021 y Enero 2022

Elaboró



C. ALEJANDRA HERNÁNDEZ HERNÁNDEZ
DIRECTORA ADMINISTRATIVA

Responsable del Proyecto



LIC. MARCOS TECUAPACHO DOMÍNGUEZ
MAGISTRADO PRESIDENTE

Autorizó



LIC. MARCOS TECUAPACHO DOMÍNGUEZ
MAGISTRADO PRESIDENTE

**TRIBUNAL DE JUSTICIA
ADMINISTRATIVA DEL
ESTADO DE TLAXCALA
DIRECCIÓN ADMINISTRATIVA**

**TRIBUNAL DE JUSTICIA
ADMINISTRATIVA DEL
ESTADO DE TLAXCALA
PRESIDENCIA**



TRIBUNAL DE JUSTICIA ADMINISTRATIVA DEL ESTADO DE TLAXCALA
ANTEPROYECTO DE PRESUPUESTO DE EGRESOS 2021
FICHA DE INDICADOR

Datos de Identificación¹

Dependencia:	TRIBUNAL DE JUSTICIA ADMINISTRATIVA DEL ESTADO DE TLAXCALA
Proyecto:	CONSOLIDACIÓN DE UNA JUSTICIA ADMINISTRATIVA PRONTA Y EXPEDITA
Finalidad:	01 GOBIERNO
Función:	02 JUSTICIA
Subfunción:	01 IMPARTICIÓN DE JUSTICIA

Alineación²

Eje Rector:	
Objetivo	
Estrategia	
Línea de Acción:	
Sublínea de Acción:	

Matriz de Indicadores para Resultados³

Resumen Narrativo^{3.1}

Objetivo al que corresponde el indicador ^{3.1.1}	A4.6. Elaboración de proyectos de sentencia y acuerdos de trámite jurisdiccional de manera eficiente y oportuna	Marque el nivel del objetivo en la Matriz de Marco Lógico ^{3.1.2}			
		Fin	Propósito	Componente	Actividad
Objetivo Ponderado ^{3.1.3}					

Indicador^{3.2}

Datos de identificación del indicador^{3.2.1}

Orden: ^{3.2.1.1}	22	Nombre del indicador ^{3.2.1.2}	Porcentaje de proyectos de sentencia y acuerdos de trámite jurisdiccional elaborados		
Dimensión del indicador ^{3.2.1.3}	EFICACIA	Tipo de indicador para resultados ^{3.2.1.4}	GESTION		
Definición del indicador ^{3.2.1.5}	A mayor porcentaje mejor apreciación de la eficacia, eficiencia y efectividad en la elaboración de proyectos de sentencia y acuerdos de trámite jurisdiccionales				
Tipo valor de la meta ^{3.2.1.6}	Relativo	Unidad de medida ^{3.2.1.8}	Sentencias y Acuerdos		
Método de cálculo ^{3.2.1.7}	Numerador	Número de proyectos de sentencia y acuerdos de trámite jurisdiccional realizados			
	Denominador	Número de proyectos de sentencia y acuerdos de trámite jurisdiccional programados			
Desagregación geográfica ^{3.2.1.9}	Estatal	Frecuencia de medición ^{3.2.1.10}	Trimestral		
Contribución Agenda 2030:		SI		NO	
Objetivo Agenda 2030:					
Transversalidad^{3.2.1.11}					
Enfoque de transversalidad ^{3.2.1.11.1}	La impartición de justicia administrativa, obliga a los entes de gobierno a generar políticas y acciones que incidan directamente en la calidad de vida de la población, por lo que es prioritario contar con un Tribunal honesto, transparente y eficiente, e imparcial con mecanismos de tecnología innovadora que permitan mejorar su desempeño y calidad de los servicios en los procesos jurisdiccionales en materia Justicia administrativa y de Responsabilidad Administrativa.				
Hombres ^{3.2.1.11.2}	614785	Mujeres ^{3.2.1.11.3}	658062	Total ^{3.2.1.11.4}	1,272,847
Serie de Información Disponible^{3.2.1.12}					
Información disponible ^{3.2.1.12.1}	CENSO DE POBLACIÓN INEGI				

Características del indicador ^{3.2.2}

Característica ^{3.2.2.1}						
Calificación ^{3.2.2.2}	Claridad ^{3.2.2.1.1}	Relevancia ^{3.2.2.1.2}	Economía ^{3.2.2.1.3}	Monitoreable ^{3.2.2.1.4}	Adecuado ^{3.2.2.1.5}	Aporte marginal ^{3.2.2.1.6}
No cumple						X
Cumple parcialmente						
Cumple	X	X	X	X	X	

Contacto indicador ^{3.2.3}

Nombre ^{3.2.3.1}	ALEJANDRA	Area ^{3.2.3.4}	DIRECCIÓN ADMINISTRATIVA
Apellido paterno ^{3.2.3.2}	HERNÁNDEZ	Puesto ^{3.2.3.5}	DIRECTORA
Apellido materno ^{3.2.3.3}	HERNÁNDEZ	Teléfono ^{3.2.3.7}	241-41-2-90-70
Correo electrónico ^{3.2.3.6}	tja.tlax.admon@gmail.com		

Determinación de metas ^{3.2.4}

Viabilidad de la meta ^{3.2.4.1}

Meta acumulable ^{3.2.4.1.1}	Si	Comportamiento del indicador ^{3.2.4.1.2}	Ascendente
Factibilidad de la meta ^{3.2.4.1.3}	Alta		

Línea base ^{3.2.4.2}

Año ^{3.2.4.2.1}	Valor ^{3.2.4.2.2}			Periodo al que corresponde el valor ^{3.2.4.2.3}
	Indicador (relativo) ^{3.2.4.2.2.1}	Numerador (absoluto) ^{3.2.4.2.2.2}	Denominador (universo de cobertura) ^{3.2.4.2.2.3}	
Justificación línea base ^{3.2.4.2.4}				

Parámetros de semaforización ^{3.2.4.3}

Tipo de valor ^{3.2.4.3.1}	PORCENTAJE	
	Limite Superior	Limite Inferior
Verde	115	85
Amarillo	84.99	70
Rojo	115.99	69.99

Meta sexenal ^{3.2.4.4}

Año ^{3.2.4.4.1}	Valor ^{3.2.4.4.2}			Periodo al que corresponde el valor ^{3.2.4.4.3}
	Indicador ^{3.2.4.4.2.1} (relativo)	Numerador ^{3.2.4.4.2.2} (absoluto)	Denominador ^{3.2.4.4.2.3} (universo de cobertura)	
2021				

Metas intermedias ^{3.2.4.5}

Año ^{3.2.4.5.1}	Valor ^{3.2.4.5.2}			Periodo al que corresponde el valor ^{3.2.4.5.3}
	Indicador ^{3.2.4.5.2.1} (relativo)	Numerador ^{3.2.4.5.2.2} (absoluto)	Denominador ^{3.2.4.5.2.3} (universo de cobertura)	
2017 ^{3.2.4.5.1.1}				
2018 ^{3.2.4.5.1.2}				



2019	3.2.4.5.1.3			
2020	3.2.4.5.1.4			
2021	3.2.4.5.1.5			

Metas del ciclo presupuestario 3.2.4.6

Periodo <small>3.2.4.6.1</small> (según la frecuencia de medición)	Valor <small>3.2.4.6.2</small>			Periodo al que corresponde el valor <small>3.2.4.6.3</small>
	Indicador <small>3.2.4.6.2.1</small> (relativo)	Numerador <small>3.2.4.6.2.2</small> (absoluto)	Denominador <small>3.2.4.6.2.3</small> (universo de cobertura)	
Periodo 1 (Ejemplo frecuencia trimestral)	27%	180	678	ENE - MAR
Periodo 2	27%	180	678	ABR - JUN
Periodo 3	23%	159	678	JUL - SEP
Periodo 4	23%	159	678	OCT - DIC

Características de las variables 3.2.5 (Se debe llenar este conjunto tanta veces como número de variables existan)


Nombre <small>3.2.5.1</small>	NPSATJR
Descripción de la variable <small>3.2.5.2</small>	Número de proyectos de sentencia y acuerdos de trámite jurisdiccional realizados
Medios de verificación <small>3.2.5.3</small>	Programa Operativo Anual del ejercicio correspondiente Informe de Actividades trimestrales
Unidad de medida <small>3.2.5.4</small>	Sentencias y Acuerdos
Desagregación geográfica <small>3.2.5.5</small>	Estatal
Frecuencia <small>3.2.5.6</small>	Trimestral
Método de recopilación de datos <small>3.2.5.7</small>	Explotación de registros administrativos y Programa Operativo Anual
Fecha de disponibilidad de la información <small>3.2.5.8</small>	Abril, Julio, Octubre 2021 y Enero 2022
Nombre <small>3.2.5.1</small>	NPSATJP
Descripción de la variable <small>3.2.5.2</small>	Número de proyectos de sentencia y acuerdos de trámite jurisdiccional programados
Medios de verificación <small>3.2.5.3</small>	Programa Operativo Anual del ejercicio correspondiente Informe de Actividades trimestrales
Unidad de medida <small>3.2.5.4</small>	Sentencias y Acuerdos
Desagregación geográfica <small>3.2.5.5</small>	Estatal
Frecuencia <small>3.2.5.6</small>	Trimestral
Método de recopilación de datos <small>3.2.5.7</small>	Explotación de registros administrativos y Programa Operativo Anual
Fecha de disponibilidad de la información <small>3.2.5.8</small>	Abril, Julio, Octubre 2021 y Enero 2022

Elaboró




P. ALEJANDRA HERNÁNDEZ HERNÁNDEZ
DIRECTORA ADMINISTRATIVA

Responsable del Proyecto



LIC. MARCOS TECUAPACHO DOMÍNGUEZ
MAGISTRADO PRESIDENTE

Autorizó



LIC. MARCOS TECUAPACHO DOMÍNGUEZ
MAGISTRADO PRESIDENTE

TRIBUNAL DE JUSTICIA ADMINISTRATIVA DEL ESTADO DE TLAXCALA DIRECCIÓN ADMINISTRATIVA

TRIBUNAL DE JUSTICIA ADMINISTRATIVA DEL ESTADO DE TLAXCALA PRESIDENCIA



TRIBUNAL DE JUSTICIA ADMINISTRATIVA DEL ESTADO DE TLAXCALA
ANTEPROYECTO DE PRESUPUESTO DE EGRESOS 2021
FICHA DE INDICADOR

Datos de Identificación¹

Dependencia:	TRIBUNAL DE JUSTICIA ADMINISTRATIVA DEL ESTADO DE TLAXCALA
Proyecto:	CONSOLIDACIÓN DE UNA JUSTICIA ADMINISTRATIVA PRONTA Y EXPEDITA
Finalidad:	01 GOBIERNO
Función:	02 JUSTICIA
Subfunción:	01 IMPARTICIÓN DE JUSTICIA

Alineación²

Eje Rector:	
Objetivo	
Estrategia	
Línea de Acción:	
Sublínea de Acción:	

Matriz de Indicadores para Resultados³

Resumen Narrativo^{3.1}

Objetivo al que corresponde el indicador ^{3.1.1}	A4.7. Notificación de autos y resoluciones y desahogo de diligencias	Marque el nivel del objetivo en la Matriz de Marco Lógico ^{3.1.2}			
		Fin	Propósito	Componente	Actividad
Objetivo Ponderado ^{3.1.3}					

Indicador^{3.2}

Datos de identificación del indicador^{3.2.1}

Orden: ^{3.2.1.1}	23	Nombre del indicador ^{3.2.1.2}	Porcentaje de notificaciones y diligencias realizadas		
Dimensión del indicador ^{3.2.1.3}	EFICACIA	Tipo de indicador para resultados ^{3.2.1.4}	GESTION		
Definición del indicador ^{3.2.1.5}	A mayor porcentaje mejor apreciación de la eficacia, eficiencia y efectividad de notificaciones y diligencias realizadas				
Tipo valor de la meta ^{3.2.1.6}	Relativo	Unidad de medida ^{3.2.1.8}	Notificaciones y Diligencias		
Método de cálculo ^{3.2.1.7}	Numerador	Número de notificaciones y diligencias realizadas			
	Denominador	Número de notificaciones y diligencias programadas			
Desagregación geográfica ^{3.2.1.9}	Estatal	Frecuencia de medición ^{3.2.1.10}	Trimestral		
Contribución Agenda 2030:		SI		NO	
Objetivo Agenda 2030:					
Transversalidad^{3.2.1.11}					
Enfoque de transversalidad ^{3.2.1.11.1}	La impartición de justicia administrativa, obliga a los entes de gobierno a generar políticas y acciones que incidan directamente en la calidad de vida de la población, por lo que es prioritario contar con un Tribunal honesto, transparente y eficiente, e imparcial con mecanismos de tecnología innovadora que permitan mejorar su desempeño y calidad de los servicios en los procesos jurisdiccionales en materia Justicia administrativa y de Responsabilidad Administrativa.				
Hombres ^{3.2.1.11.2}	614785	Mujeres ^{3.2.1.11.3}	658062	Total ^{3.2.1.11.4}	1,272,847
Serie de Información Disponible^{3.2.1.12}					
Información disponible ^{3.2.1.12.1}	CENSO DE POBLACIÓN INEGI				

Características del indicador ^{3.2.2}

Característica ^{3.2.2.1}						
Calificación ^{3.2.2.2}	Claridad ^{3.2.2.1.1}	Relevancia ^{3.2.2.1.2}	Economía ^{3.2.2.1.3}	Monitoreable ^{3.2.2.1.4}	Adecuado ^{3.2.2.1.5}	Aporte marginal ^{3.2.2.1.6}
No cumple						X
Cumple parcialmente						
Cumple	X	X	X	X	X	

Contacto indicador ^{3.2.3}

Nombre ^{3.2.3.1}	ALEJANDRA	Area ^{3.2.3.4}	DIRECCIÓN ADMINISTRATIVA
Apellido paterno ^{3.2.3.2}	HERNÁNDEZ	Puesto ^{3.2.3.5}	DIRECTORA
Apellido materno ^{3.2.3.3}	HERNÁNDEZ	Teléfono ^{3.2.3.7}	241-41-2-90-70
Correo electrónico ^{3.2.3.6}	tja.tlax.admon@gmail.com		

Determinación de metas ^{3.2.4}

Viabilidad de la meta ^{3.2.4.1}

Meta acumulable ^{3.2.4.1.1}	Si	Comportamiento del indicador ^{3.2.4.1.2}	Ascendente
Factibilidad de la meta ^{3.2.4.1.3}	Alta		

Línea base ^{3.2.4.2}

Año ^{3.2.4.2.1}	Valor ^{3.2.4.2.2}			Periodo al que corresponde el valor ^{3.2.4.2.3}
	Indicador (relativo) ^{3.2.4.2.2.1}	Numerador (absoluto) ^{3.2.4.2.2.2}	Denominador (universo de cobertura) ^{3.2.4.2.2.3}	
Justificación línea base ^{3.2.4.2.4}				

Parámetros de semaforización ^{3.2.4.3}

Tipo de valor ^{3.2.4.3.1}	PORCENTAJE	
	Limite Superior	Limite Inferior
Verde	115	85
Amarillo	84.99	70
Rojo	115.99	69.99

Meta sexenal ^{3.2.4.4}

Año ^{3.2.4.4.1}	Valor ^{3.2.4.4.2}			Periodo al que corresponde el valor ^{3.2.4.4.3}
	Indicador ^{3.2.4.4.2.1} (relativo)	Numerador ^{3.2.4.4.2.2} (absoluto)	Denominador ^{3.2.4.4.2.3} (universo de cobertura)	
2021				

Metas intermedias ^{3.2.4.5}

Año ^{3.2.4.5.1}	Valor ^{3.2.4.5.2}			Periodo al que corresponde el valor ^{3.2.4.5.3}
	Indicador ^{3.2.4.5.2.1} (relativo)	Numerador ^{3.2.4.5.2.2} (absoluto)	Denominador ^{3.2.4.5.2.3} (universo de cobertura)	
2017 ^{3.2.4.5.1.1}				
2018 ^{3.2.4.5.1.2}				

2019	3.2.4.5.1.3		
2020	3.2.4.5.1.4		
2021	3.2.4.5.1.5		

Metas del ciclo presupuestario ^{3.2.4.6}

Periodo ^{3.2.4.6.1} (según la frecuencia de medición)	Valor ^{3.2.4.6.2}			Periodo al que corresponde el valor ^{3.2.4.6.3}
	Indicador ^{3.2.4.6.2.1} (relativo)	Numerador ^{3.2.4.6.2.2} (absoluto)	Denominador ^{3.2.4.6.2.3} (universo de cobertura)	
Periodo 1 (Ejemplo frecuencia trimestral)	26%	4422	16752	ENE - MAR
Periodo 2	26%	4422	16752	ABR - JUN
Periodo 3	24%	3954	16752	JUL - SEP
Periodo 4	24%	3954	16752	OCT - DIC

Características de las variables ^{3.2.5} (Se debe llenar este conjunto tanta veces como número de variables existan)

Nombre ^{3.2.5.1}	NNDR
Descripción de la variable ^{3.2.5.2}	Número de notificaciones y diligencias realizadas
Medios de verificación ^{3.2.5.3}	Programa Operativo Anual del ejercicio correspondiente Informe de Actividades trimestrales
Unidad de medida ^{3.2.5.4}	Notificaciones y Diligencias
Desagregación geográfica ^{3.2.5.5}	Estatal
Frecuencia ^{3.2.5.6}	Trimestral
Método de recopilación de datos ^{3.2.5.7}	Explotación de registros administrativos y Programa Operativo Anual
Fecha de disponibilidad de la información ^{3.2.5.8}	Abril, Julio, Octubre 2021 y Enero 2022
Nombre ^{3.2.5.1}	NNDP
Descripción de la variable ^{3.2.5.2}	Número de notificaciones y diligencias programadas
Medios de verificación ^{3.2.5.3}	Programa Operativo Anual del ejercicio correspondiente Informe de Actividades trimestrales
Unidad de medida ^{3.2.5.4}	Notificaciones y Diligencias
Desagregación geográfica ^{3.2.5.5}	Estatal
Frecuencia ^{3.2.5.6}	Trimestral
Método de recopilación de datos ^{3.2.5.7}	Explotación de registros administrativos y Programa Operativo Anual
Fecha de disponibilidad de la información ^{3.2.5.8}	Abril, Julio, Octubre 2021 y Enero 2022

Elaboró

C.P. ADRIANA HERNÁNDEZ HERNÁNDEZ
DIRECTORA ADMINISTRATIVA

Responsable del Proyecto

LIC. MARCOS TECUAPACHO DOMÍNGUEZ
MAGISTRADO PRESIDENTE

Autorizó

LIC. MARCOS TECUAPACHO DOMÍNGUEZ
MAGISTRADO PRESIDENTE

TRIBUNAL DE JUSTICIA
ADMINISTRATIVA DEL
ESTADO DE TLAXCALA
DIRECCIÓN ADMINISTRATIVA

TRIBUNAL DE JUSTICIA
ADMINISTRATIVA DEL
ESTADO DE TLAXCALA
PRESIDENCIA



TRIBUNAL DE JUSTICIA ADMINISTRATIVA DEL ESTADO DE TLAXCALA
ANTEPROYECTO DE PRESUPUESTO DE EGRESOS 2021
FICHA DE INDICADOR

Datos de Identificación¹

Dependencia:	TRIBUNAL DE JUSTICIA ADMINISTRATIVA DEL ESTADO DE TLAXCALA
Proyecto:	CONSOLIDACIÓN DE UNA JUSTICIA ADMINISTRATIVA PRONTA Y EXPEDITA
Finalidad:	01 GOBIERNO
Función:	02 JUSTICIA
Subfunción:	01 IMPARTICIÓN DE JUSTICIA

Alineación²

Eje Rector:	
Objetivo	
Estrategia	
Línea de Acción:	
Sublínea de Acción:	

Matriz de Indicadores para Resultados³

Resumen Narrativo^{3.1}

Objetivo al que corresponde el indicador ^{3.1.1}	A4.8. Recepción, registro y turno de promociones y oficios, acorde a los términos legales	Marque el nivel del objetivo en la Matriz de Marco Lógico ^{3.1.2}			
		Fin	Propósito	Componente	Actividad
Objetivo Ponderado ^{3.1.3}					

Indicador^{3.2}

Datos de identificación del indicador^{3.2.1}

Orden: ^{3.2.1.1}	24	Nombre del indicador ^{3.2.1.2}	Porcentaje de promociones y oficios recibidos, registrados y turnados		
Dimensión del indicador ^{3.2.1.3}	EFICACIA	Tipo de indicador para resultados ^{3.2.1.4}	GESTION		
Definición del indicador ^{3.2.1.5}	A mayor porcentaje, mejor apreciación de la eficacia, eficiencia y efectividad en el número de promociones y oficios recibidos, registrados y turnados.				
Tipo valor de la meta ^{3.2.1.6}	Relativo	Unidad de medida ^{3.2.1.8}	Acciones		
Método de cálculo ^{3.2.1.7}	Numerador	Número de promociones y oficios recibidos, registrados y turnados			
	Denominador	Número de promociones y oficios recibidos, registrados y turnados programadas			
Desagregación geográfica ^{3.2.1.9}	Estatal	Frecuencia de medición ^{3.2.1.10}	Trimestral		
Contribución Agenda 2030:		SI		NO	
Objetivo Agenda 2030:					
Transversalidad^{3.2.1.11}					
Enfoque de transversalidad ^{3.2.1.11.1}	La impartición de justicia administrativa, obliga a los entes de gobierno a generar políticas y acciones que incidan directamente en la calidad de vida de la población, por lo que es prioritario contar con un Tribunal honesto, transparente y eficiente, e imparcial con mecanismos de tecnología innovadora que permitan mejorar su desempeño y calidad de los servicios en los procesos jurisdiccionales en materia Justicia administrativa y de Responsabilidad Administrativa.				
Hombres ^{3.2.1.11.2}	614785	Mujeres ^{3.2.1.11.3}	658062	Total ^{3.2.1.11.4}	1,272,847
Serie de Información Disponible^{3.2.1.12}					
Información disponible ^{3.2.1.12.1}	CENSO DE POBLACIÓN INEGI				

Características del indicador ^{3.2.2}

Característica ^{3.2.2.1}						
Calificación ^{3.2.2.2}	Claridad ^{3.2.2.1.1}	Relevancia ^{3.2.2.1.2}	Economía ^{3.2.2.1.3}	Monitoreable ^{3.2.2.1.4}	Adecuado ^{3.2.2.1.5}	Aporte marginal ^{3.2.2.1.6}
No cumple						X
Cumple parcialmente						
Cumple	X	X	X	X	X	

Contacto indicador ^{3.2.3}

Nombre ^{3.2.3.1}	ALEJANDRA	Area ^{3.2.3.4}	DIRECCIÓN ADMINISTRATIVA
Apellido paterno ^{3.2.3.2}	HERNÁNDEZ	Puesto ^{3.2.3.5}	DIRECTORA
Apellido materno ^{3.2.3.3}	HERNÁNDEZ	Teléfono ^{3.2.3.7}	241-41-2-90-70
Correo electrónico ^{3.2.3.6}	tja.tlax.admon@gmail.com		

Determinación de metas ^{3.2.4}

Viabilidad de la meta ^{3.2.4.1}

Meta acumulable ^{3.2.4.1.1}	Si	Comportamiento del indicador ^{3.2.4.1.2}	Ascendente
Factibilidad de la meta ^{3.2.4.1.3}	Alta		

Línea base ^{3.2.4.2}

Año ^{3.2.4.2.1}	Valor ^{3.2.4.2.2}			Periodo al que corresponde el valor ^{3.2.4.2.3}
	Indicador (relativo) ^{3.2.4.2.2.1}	Numerador (absoluto) ^{3.2.4.2.2.2}	Denominador (universo de cobertura) ^{3.2.4.2.2.3}	
Justificación línea base ^{3.2.4.2.4}				

Parámetros de semaforización ^{3.2.4.3}

Tipo de valor ^{3.2.4.3.1}	PORCENTAJE	
	Limite Superior	Limite Inferior
Verde	115	85
Amarillo	84.99	70
Rojo	115.99	69.99

Meta sexenal ^{3.2.4.4}

Año ^{3.2.4.4.1}	Valor ^{3.2.4.4.2}			Periodo al que corresponde el valor ^{3.2.4.4.3}
	Indicador ^{3.2.4.4.2.1} (relativo)	Numerador ^{3.2.4.4.2.2} (absoluto)	Denominador ^{3.2.4.4.2.3} (universo de cobertura)	
2021				

Metas intermedias ^{3.2.4.5}

Año ^{3.2.4.5.1}	Valor ^{3.2.4.5.2}			Periodo al que corresponde el valor ^{3.2.4.5.3}
	Indicador ^{3.2.4.5.2.1} (relativo)	Numerador ^{3.2.4.5.2.2} (absoluto)	Denominador ^{3.2.4.5.2.3} (universo de cobertura)	
2017 ^{3.2.4.5.1.1}				
2018 ^{3.2.4.5.1.2}				



2019	3.2.4.5.1.3			
2020	3.2.4.5.1.4			
2021	3.2.4.5.1.5			

Metas del ciclo presupuestario 3.2.4.6

Periodo <small>3.2.4.6.1</small> (según la frecuencia de medición)	Valor <small>3.2.4.6.2</small>			Periodo al que corresponde el valor <small>3.2.4.6.3</small>
	Indicador <small>3.2.4.6.2.1</small> (relativo)	Numerador <small>3.2.4.6.2.2</small> (absoluto)	Denominador <small>3.2.4.6.2.3</small> (universo de cobertura)	
Periodo 1 (Ejemplo frecuencia trimestral)	27%	1311	4931	ENE - MAR
Periodo 2	27%	1314	4931	ABR - JUN
Periodo 3	23%	1153	4931	JUL - SEP
Periodo 4	23%	1153	4931	OCT - DIC

Características de las variables 3.2.5 (Se debe llenar este conjunto tanta veces como número de variables existan)

Nombre <small>3.2.5.1</small>	NPORT
Descripción de la variable <small>3.2.5.2</small>	Número de promociones y oficios recibidos, registrados y turnados
Medios de verificación <small>3.2.5.3</small>	Programa Operativo Anual del ejercicio correspondiente Informe de Actividades trimestrales
Unidad de medida <small>3.2.5.4</small>	Acciones
Desagregación geográfica <small>3.2.5.5</small>	Estatal
Frecuencia <small>3.2.5.6</small>	Trimestral
Método de recopilación de datos <small>3.2.5.7</small>	Explotación de registros administrativos y Programa Operativo Anual
Fecha de disponibilidad de la información <small>3.2.5.8</small>	Abril, Julio, Octubre 2021 y Enero 2022
Nombre <small>3.2.5.1</small>	NPORRTP
Descripción de la variable <small>3.2.5.2</small>	Número de promociones y oficios recibidos, registrados y turnados programadas
Medios de verificación <small>3.2.5.3</small>	Programa Operativo Anual del ejercicio correspondiente Informe de Actividades trimestrales
Unidad de medida <small>3.2.5.4</small>	Acciones
Desagregación geográfica <small>3.2.5.5</small>	Estatal
Frecuencia <small>3.2.5.6</small>	Trimestral
Método de recopilación de datos <small>3.2.5.7</small>	Explotación de registros administrativos y Programa Operativo Anual
Fecha de disponibilidad de la información <small>3.2.5.8</small>	Abril, Julio, Octubre 2021 y Enero 2022

Elaboró

ALEJANDRA HERNÁNDEZ HERNÁNDEZ
DIRECTORA ADMINISTRATIVA

Responsable del Proyecto

LIC. MARCOS TECUAPACHO DOMÍNGUEZ
MAGISTRADO PRESIDENTE

Autorizó

LIC. MARCOS TECUAPACHO DOMÍNGUEZ
MAGISTRADO PRESIDENTE

TRIBUNAL DE JUSTICIA
ADMINISTRATIVA DEL
ESTADO DE TLAXCALA
DIRECCION ADMINISTRATIVA

TRIBUNAL DE JUSTICIA
ADMINISTRATIVA DEL
ESTADO DE TLAXCALA
PRESIDENCIA



TRIBUNAL DE JUSTICIA ADMINISTRATIVA DEL ESTADO DE TLAXCALA
ANTEPROYECTO DE PRESUPUESTO DE EGRESOS 2021
FICHA DE INDICADOR

Datos de Identificación¹

Dependencia:	TRIBUNAL DE JUSTICIA ADMINISTRATIVA DEL ESTADO DE TLAXCALA
Proyecto:	CONSOLIDACIÓN DE UNA JUSTICIA ADMINISTRATIVA PRONTA Y EXPEDITA
Finalidad:	01 GOBIERNO
Función:	02 JUSTICIA
Subfunción:	01 IMPARTICIÓN DE JUSTICIA

Alineación²

Eje Rector:	
Objetivo	
Estrategia	
Línea de Acción:	
Sublínea de Acción:	

Matriz de Indicadores para Resultados³

Resumen Narrativo^{3.1}

Objetivo al que corresponde el indicador ^{3.1.1}	A5.1. Atención y seguimiento efectivo de agenda y eventos de la Presidencia.	Marque el nivel del objetivo en la Matriz de Marco Lógico ^{3.1.2}			
		Fin	Propósito	Componente	Actividad
Objetivo Ponderado ^{3.1.3}					

Indicador^{3.2}

Datos de identificación del indicador^{3.2.1}

Orden: ^{3.2.1.1}	25	Nombre del indicador ^{3.2.1.2}	Porcentaje de eventos y audiencias atendidas (os)		
Dimensión del indicador ^{3.2.1.3}	EFICACIA	Tipo de indicador para resultados ^{3.2.1.4}	GESTIÓN		
Definición del indicador ^{3.2.1.5}	A mayor porcentaje, mejor apreciación de la eficacia, eficiencia y efectividad en el número de eventos y audiencias atendidas.				
Tipo valor de la meta ^{3.2.1.6}	Relativo	Unidad de medida ^{3.2.1.8}	Eventos y audiencias		
Método de cálculo ^{3.2.1.7}	Numerador	Número de eventos y audiencias atendidas			
	Denominador	Número de eventos y audiencias programadas			
Desagregación geográfica ^{3.2.1.9}	Estatal	Frecuencia de medición ^{3.2.1.10}	Trimestral		
Contribución Agenda 2030:		SI		NO	
Objetivo Agenda 2030:					
Transversalidad^{3.2.1.11}					
Enfoque de transversalidad ^{3.2.1.11.1}	La impartición de justicia administrativa, obliga a los entes de gobierno a generar políticas y acciones que incidan directamente en la calidad de vida de la población, por lo que es prioritario contar con un Tribunal honesto, transparente y eficiente e imparcial, con mecanismos de tecnología innovadora que permitan mejorar su desempeño y calidad de los servicios en los procesos jurisdiccionales en materia de justicia administrativa y de responsabilidad administrativa.				
Hombres ^{3.2.1.11.2}	614785	Mujeres ^{3.2.1.11.3}	658062	Total ^{3.2.1.11.4}	1,272,847
Serie de Información Disponible^{3.2.1.12}					
Información disponible ^{3.2.1.12.1}	CENSO DE POBLACIÓN INEGI				

Características del indicador ^{3.2.2}

Característica ^{3.2.2.1}						
Calificación ^{3.2.2.2}	Claridad ^{3.2.2.1.1}	Relevancia ^{3.2.2.1.2}	Economía ^{3.2.2.1.3}	Monitoreable ^{3.2.2.1.4}	Adecuado ^{3.2.2.1.5}	Aporte marginal ^{3.2.2.1.6}
No cumple						X
Cumple parcialmente						
Cumple	X	X	X	X	X	

Contacto indicador ^{3.2.3}

Nombre ^{3.2.3.1}	ALEJANDRA	Area ^{3.2.3.4}	DIRECCIÓN ADMINISTRATIVA
Apellido paterno ^{3.2.3.2}	HERNÁNDEZ	Puesto ^{3.2.3.5}	DIRECTORA
Apellido materno ^{3.2.3.3}	HERNÁNDEZ	Teléfono ^{3.2.3.7}	241-41-2-90-70
Correo electrónico ^{3.2.3.6}	tja.tlax.admon@gmail.com		

Determinación de metas ^{3.2.4}

Viabilidad de la meta ^{3.2.4.1}

Meta acumulable ^{3.2.4.1.1}	Si	Comportamiento del indicador ^{3.2.4.1.2}	Ascendente
Factibilidad de la meta ^{3.2.4.1.3}	Alta		

Línea base ^{3.2.4.2}

Año ^{3.2.4.2.1}	Valor ^{3.2.4.2.2}			Periodo al que corresponde el valor ^{3.2.4.2.3}
	Indicador (relativo) ^{3.2.4.2.2.1}	Numerador (absoluto) ^{3.2.4.2.2.2}	Denominador (universo de cobertura) ^{3.2.4.2.2.3}	

Justificación línea base ^{3.2.4.2.4}

Parámetros de semaforización ^{3.2.4.3}

Tipo de valor ^{3.2.4.3.1}	PORCENTAJE	
	Limite Superior	Limite Inferior
Verde	115	85
Amarillo	84.99	70
Rojo	115.99	69.99

Meta sexenal ^{3.2.4.4}

Año ^{3.2.4.4.1}	Valor ^{3.2.4.4.2}			Periodo al que corresponde el valor ^{3.2.4.4.3}
	Indicador ^{3.2.4.4.2.1} (relativo)	Numerador ^{3.2.4.4.2.2} (absoluto)	Denominador ^{3.2.4.4.2.3} (universo de cobertura)	
2021				

Metas intermedias ^{3.2.4.5}

Año ^{3.2.4.5.1}	Valor ^{3.2.4.5.2}			Periodo al que corresponde el valor ^{3.2.4.5.3}
	Indicador ^{3.2.4.5.2.1} (relativo)	Numerador ^{3.2.4.5.2.2} (absoluto)	Denominador ^{3.2.4.5.2.3} (universo de cobertura)	
2017 ^{3.2.4.5.1.1}				
2018 ^{3.2.4.5.1.2}				

2019	3.2.4.5.1.3			
2020	3.2.4.5.1.4			
2021	3.2.4.5.1.5			

Metas del ciclo presupuestario ^{3.2.4.6}

Periodo ^{3.2.4.6.1} (según la frecuencia de medición)	Valor ^{3.2.4.6.2}			Periodo al que corresponde el valor ^{3.2.4.6.3}
	Indicador ^{3.2.4.6.2.1} (relativo)	Numerador ^{3.2.4.6.2.2} (absoluto)	Denominador ^{3.2.4.6.2.3} (universo de cobertura)	
Periodo 1 (Ejemplo frecuencia trimestral)	26%	28	109	ENE - MAR
Periodo 2	25%	27	109	ABR - JUN
Periodo 3	25%	27	109	JUL - SEP
Periodo 4	25%	27	109	OCT - DIC

Características de las variables ^{3.2.5} (Se debe llenar este conjunto tanta veces como número de variables existan)

Nombre ^{3.2.5.1}	NEAA
Descripción de la variable ^{3.2.5.2}	Número de eventos y audiencias atendidas
Medios de verificación ^{3.2.5.3}	Programa Operativo Anual del ejercicio correspondiente Informe de Actividades Anuales
Unidad de medida ^{3.2.5.4}	Eventos y audiencias
Desagregación geográfica ^{3.2.5.5}	Estatal
Frecuencia ^{3.2.5.6}	Trimestral
Método de recopilación de datos ^{3.2.5.7}	Explotación de registros administrativos y Programa Operativo Anual
Fecha de disponibilidad de la información ^{3.2.5.8}	Abril, julio, octubre 2021 y enero 2022
Nombre ^{3.2.5.1}	NEAP
Descripción de la variable ^{3.2.5.2}	Número de eventos y audiencias programadas
Medios de verificación ^{3.2.5.3}	Programa Operativo Anual del ejercicio correspondiente Informe de Actividades Anuales
Unidad de medida ^{3.2.5.4}	Eventos y audiencias
Desagregación geográfica ^{3.2.5.5}	Estatal
Frecuencia ^{3.2.5.6}	Trimestral
Método de recopilación de datos ^{3.2.5.7}	Explotación de registros administrativos y Programa Operativo Anual
Fecha de disponibilidad de la información ^{3.2.5.8}	Abril, julio, octubre 2021 y enero 2022

Elaboró




C. ALEJANDRA HERNÁNDEZ HERNÁNDEZ
DIRECTORA ADMINISTRATIVA




TRIBUNAL DE JUSTICIA ADMINISTRATIVA DEL ESTADO DE TLAXCALA
DIRECCIÓN ADMINISTRATIVA

Responsable del Proyecto



LIC. MARCOS TECUAPACHO DOMÍNGUEZ
MAGISTRADO PRESIDENTE



LIC. MARCOS TECUAPACHO DOMÍNGUEZ
MAGISTRADO PRESIDENTE

TRIBUNAL DE JUSTICIA ADMINISTRATIVA DEL ESTADO DE TLAXCALA
PRESIDENCIA



TRIBUNAL DE JUSTICIA ADMINISTRATIVA DEL ESTADO DE TLAXCALA
ANTEPROYECTO DE PRESUPUESTO DE EGRESOS 2021
FICHA DE INDICADOR

Datos de Identificación¹

Dependencia:	TRIBUNAL DE JUSTICIA ADMINISTRATIVA DEL ESTADO DE TLAXCALA
Proyecto:	CONSOLIDACIÓN DE UNA JUSTICIA ADMINISTRATIVA PRONTA Y EXPEDITA
Finalidad:	01 GOBIERNO
Función:	02 JUSTICIA
Subfunción:	01 IMPARTICIÓN DE JUSTICIA

Alineación²

Eje Rector:	
Objetivo	
Estrategia	
Línea de Acción:	
Sublínea de Acción:	

Matriz de Indicadores para Resultados³

Resumen Narrativo^{3.1}

Objetivo al que corresponde el indicador ^{3.1.1}	A5.2. Evaluación y práctica de auditorías administrativas y evaluación al desempeño de las actividades, y del ejercicio del gasto público.	Marque el nivel del objetivo en la Matriz de Marco Lógico ^{3.1.2}			
		Fin	Propósito	Componente	Actividad
Objetivo Ponderado ^{3.1.3}					

Indicador^{3.2}

Datos de identificación del indicador^{3.2.1}

Orden: ^{3.2.1.1}	26	Nombre del indicador ^{3.2.1.2}	Porcentaje de auditorías administrativas y de evaluación del desempeño, y del gasto público elaboradas		
Dimensión del indicador ^{3.2.1.3}	EFICACIA	Tipo de indicador para resultados ^{3.2.1.4}		GESTIÓN	
Definición del indicador ^{3.2.1.5}		A mayor porcentaje, mejores auditorías administrativas y de evaluación del desempeño, y del gasto público elaboradas			
Tipo valor de la meta ^{3.2.1.6}	Relativo	Unidad de medida ^{3.2.1.8}	Auditoria		
Método de cálculo ^{3.2.1.7}	Numerador	Número de auditorías realizadas			
	Denominador	Número de auditorías programada			
Desagregación geográfica ^{3.2.1.9}	Estatal	Frecuencia de medición ^{3.2.1.10}	Trimestral		
Contribución Agenda 2030:		SI		NO	
Objetivo Agenda 2030:					
Transversalidad^{3.2.1.11}					
Enfoque de transversalidad ^{3.2.1.11.1}		La impartición de justicia administrativa, obliga a los entes de gobierno a generar políticas y acciones que incidan directamente en la calidad de vida de la población, por lo que es prioritario contar con un Tribunal honesto, transparente y eficiente e imparcial, con mecanismos de tecnología innovadora que permitan mejorar su desempeño y calidad de los servicios en los procesos jurisdiccionales en materia de justicia administrativa y de responsabilidad administrativa.			
Hombres ^{3.2.1.11.2}	614785	Mujeres ^{3.2.1.11.3}	658062	Total ^{3.2.1.11.4}	1,272,847
Serie de Información Disponible^{3.2.1.12}					
Información disponible ^{3.2.1.12.1}		CENSO DE POBLACIÓN INEGI			

Características del indicador ^{3.2.2}

Característica ^{3.2.2.1}						
Calificación ^{3.2.2.2}	Claridad ^{3.2.2.1.1}	Relevancia ^{3.2.2.1.2}	Economía ^{3.2.2.1.3}	Monitoreable ^{3.2.2.1.4}	Adecuado ^{3.2.2.1.5}	Aporte marginal ^{3.2.2.1.6}
No cumple						x
Cumple parcialmente						
Cumple	x	x	x	x	x	

Contacto indicador ^{3.2.3}

Nombre ^{3.2.3.1}	ALEJANDRA	Area ^{3.2.3.4}	DIRECCIÓN ADMINISTRATIVA
Apellido paterno ^{3.2.3.2}	HERNÁNDEZ	Puesto ^{3.2.3.5}	DIRECTORA
Apellido materno ^{3.2.3.3}	HERNÁNDEZ	Teléfono ^{3.2.3.7}	241-41-2-90-70
Correo electrónico ^{3.2.3.6}	tja.tlax.admon@gmail.com		

Determinación de metas ^{3.2.4}

Viabilidad de la meta ^{3.2.4.1}

Meta acumulable ^{3.2.4.1.1}	Si	Comportamiento del indicador ^{3.2.4.1.2}	Ascendente
Factibilidad de la meta ^{3.2.4.1.3}	Alta		

Línea base ^{3.2.4.2}

Año ^{3.2.4.2.1}	Valor ^{3.2.4.2.2}			Periodo al que corresponde el valor ^{3.2.4.2.3}
	Indicador (relativo) ^{3.2.4.2.2.1}	Numerador (absoluto) ^{3.2.4.2.2.2}	Denominador (universo de cobertura) ^{3.2.4.2.2.3}	
Justificación línea base ^{3.2.4.2.4}				

Parámetros de semaforización ^{3.2.4.3}

Tipo de valor ^{3.2.4.3.1}	PORCENTAJE	
	Limite Superior	Limite Inferior
Verde	115	85
Amarillo	84.99	70
Rojo	115.99	69.99

Meta sexenal ^{3.2.4.4}

Año ^{3.2.4.4.1}	Valor ^{3.2.4.4.2}			Periodo al que corresponde el valor ^{3.2.4.4.3}
	Indicador ^{3.2.4.4.2.1} (relativo)	Numerador ^{3.2.4.4.2.2} (absoluto)	Denominador ^{3.2.4.4.2.3} (universo de cobertura)	
2021				

Metas intermedias ^{3.2.4.5}

Año ^{3.2.4.5.1}	Valor ^{3.2.4.5.2}			Periodo al que corresponde el valor ^{3.2.4.5.3}
	Indicador ^{3.2.4.5.2.1} (relativo)	Numerador ^{3.2.4.5.2.2} (absoluto)	Denominador ^{3.2.4.5.2.3} (universo de cobertura)	
2017 ^{3.2.4.5.1.1}				
2018 ^{3.2.4.5.1.2}				

2019	3.2.4.5.1.3			
2020	3.2.4.5.1.4			
2021	3.2.4.5.1.5			

Metas del ciclo presupuestario 3.2.4.6

Periodo 3.2.4.6.1 (según la frecuencia de medición)	Valor 3.2.4.6.2			Periodo al que corresponde el valor 3.2.4.6.3
	Indicador 3.2.4.6.2.1 (relativo)	Numerador 3.2.4.6.2.2 (absoluto)	Denominador 3.2.4.6.2.3 (universo de cobertura)	
Periodo 1 (Ejemplo frecuencia trimestral)	25%	3	12	ENE - MAR
Periodo 2	25%	3	12	ABR - JUN
Periodo 3	25%	3	12	JUL - SEP
Periodo 4	25%	3	12	OCT - DIC

Características de las variables 3.2.5 (Se debe llenar este conjunto tanta veces como número de variables existan)

Nombre 3.2.5.1	NAR
Descripción de la variable 3.2.5.2	Número de auditorías realizadas
Medios de verificación 3.2.5.3	Programa Operativo Anual del ejercicio correspondiente Informe de Actividades Anuales
Unidad de medida 3.2.5.4	Auditoria
Desagregación geográfica 3.2.5.5	Estatal
Frecuencia 3.2.5.6	Trimestral
Método de recopilación de datos 3.2.5.7	Programa Operativo Anual del ejercicio correspondiente Informe de Actividades Anuales
Fecha de disponibilidad de la información 3.2.5.8	Abril, julio, octubre 2021 y enero 2022
Nombre 3.2.5.1	NAP
Descripción de la variable 3.2.5.2	Número de auditorías programada
Medios de verificación 3.2.5.3	Nómina del TJA
Unidad de medida 3.2.5.4	Auditoria
Desagregación geográfica 3.2.5.5	Estatal
Frecuencia 3.2.5.6	Trimestral
Método de recopilación de datos 3.2.5.7	Programa Operativo Anual del ejercicio correspondiente Informe de Actividades Anuales
Fecha de disponibilidad de la información 3.2.5.8	Abril, julio, octubre 2021 y enero 2022

Elaboró

 C.P. ALEJANDRA HERNÁNDEZ HERNÁNDEZ
 DIRECTORA ADMINISTRATIVA

Responsable del Proyecto
 LIC. MARCOS TECUAPACHO DOMÍNGUEZ
 MAGISTRADO PRESIDENTE

Autorizó

 LIC. MARCOS TECUAPACHO DOMÍNGUEZ
 MAGISTRADO PRESIDENTE

TRIBUNAL DE JUSTICIA
 ADMINISTRATIVA DEL
 ESTADO DE TLAXCALA
 DIRECCIÓN ADMINISTRATIVA

TRIBUNAL DE JUSTICIA
 ADMINISTRATIVA DEL
 ESTADO DE TLAXCALA
 PRESIDENCIA



TRIBUNAL DE JUSTICIA ADMINISTRATIVA DEL ESTADO DE TLAXCALA
ANTEPROYECTO DE PRESUPUESTO DE EGRESOS 2021
FICHA DE INDICADOR

Datos de Identificación¹

Dependencia:	TRIBUNAL DE JUSTICIA ADMINISTRATIVA DEL ESTADO DE TLAXCALA
Proyecto:	CONSOLIDACIÓN DE UNA JUSTICIA ADMINISTRATIVA PRONTA Y EXPEDITA
Finalidad:	01 GOBIERNO
Función:	02 JUSTICIA
Subfunción:	01 IMPARTICIÓN DE JUSTICIA

Alineación²

Eje Rector:	
Objetivo	
Estrategia	
Línea de Acción:	
Sublínea de Acción:	

Matriz de Indicadores para Resultados³

Resumen Narrativo^{3.1}

Objetivo al que corresponde el indicador ^{3.1.1}	A5.3. Elaboración de documentos de regulación y control administrativo y de control interno	Marque el nivel del objetivo en la Matriz de Marco Lógico ^{3.1.2}			
		Fin	Propósito	Componente	Actividad
Objetivo Ponderado ^{3.1.3}					

Indicador^{3.2}

Datos de identificación del indicador^{3.2.1}

Orden: ^{3.2.1.1}	27	Nombre del indicador ^{3.2.1.2}	Porcentaje documentos de regulación y control elaborados		
Dimensión del indicador ^{3.2.1.3}	EFICACIA	Tipo de indicador para resultados ^{3.2.1.4}	GESTIÓN		
Definición del indicador ^{3.2.1.5}	A mayor porcentaje, mejor apreciación de la eficacia, eficiencia y efectividad en la elaboración de documentos de regulación y control administrativo y de control interno				
Tipo valor de la meta ^{3.2.1.6}	Relativo	Unidad de medida ^{3.2.1.8}	Documento		
Método de cálculo ^{3.2.1.7}	Numerador	Número de documentos de regulación y control realizados			
	Denominador	Número de documentos de regulación y control programados			
Desagregación geográfica ^{3.2.1.9}	Estatal	Frecuencia de medición ^{3.2.1.10}	Trimestral		
Contribución Agenda 2030:		SI		NO	
Objetivo Agenda 2030:					
Transversalidad^{3.2.1.11}					
Enfoque de transversalidad ^{3.2.1.11.1}	La impartición de justicia administrativa, obliga a los entes de gobierno a generar políticas y acciones que incidan directamente en la calidad de vida de la población, por lo que es prioritario contar con un Tribunal honesto, transparente y eficiente e imparcial, con mecanismos de tecnología innovadora que permitan mejorar su desempeño y calidad de los servicios en los procesos jurisdiccionales en materia de justicia administrativa y de responsabilidad administrativa.				
Hombres ^{3.2.1.11.2}	614785	Mujeres ^{3.2.1.11.3}	658062	Total ^{3.2.1.11.4}	1,272,847
Serie de Información Disponible^{3.2.1.12}					
Información disponible ^{3.2.1.12.1}	CENSO DE POBLACIÓN INEGI				

Características del indicador ^{3.2.2}

Característica ^{3.2.2.1}						
Calificación ^{3.2.2.2}	Claridad ^{3.2.2.1.1}	Relevancia ^{3.2.2.1.2}	Economía ^{3.2.2.1.3}	Monitoreable ^{3.2.2.1.4}	Adecuado ^{3.2.2.1.5}	Aporte marginal ^{3.2.2.1.6}
No cumple						X
Cumple parcialmente						
Cumple	X	X	X	X	X	

Contacto indicador ^{3.2.3}

Nombre ^{3.2.3.1}	ALEJANDRA	Area ^{3.2.3.4}	DIRECCIÓN ADMINISTRATIVA
Apellido paterno ^{3.2.3.2}	HERNÁNDEZ	Puesto ^{3.2.3.5}	DIRECTORA
Apellido materno ^{3.2.3.3}	HERNÁNDEZ	Teléfono ^{3.2.3.7}	241-41-2-90-70
Correo electrónico ^{3.2.3.6}	tja.tlax.admon@gmail.com		

Determinación de metas ^{3.2.4}

Viabilidad de la meta ^{3.2.4.1}

Meta acumulable ^{3.2.4.1.1}	Si	Comportamiento del indicador ^{3.2.4.1.2}	Ascendente
Factibilidad de la meta ^{3.2.4.1.3}	Alta		

Línea base ^{3.2.4.2}

Año ^{3.2.4.2.1}	Valor ^{3.2.4.2.2}			Periodo al que corresponde el valor ^{3.2.4.2.3}
	Indicador (relativo) ^{3.2.4.2.2.1}	Numerador (absoluto) ^{3.2.4.2.2.2}	Denominador (universo de cobertura) ^{3.2.4.2.2.3}	
2020	100%	5	5	enero- diciembre.

Justificación línea base ^{3.2.4.2.4} Se siguen elaborando documentos de regulación y control administrativo y de control interno

Parámetros de semaforización ^{3.2.4.3}

Tipo de valor ^{3.2.4.3.1}	PORCENTAJE	
	Limite Superior	Limite Inferior
Verde	115	85
Amarillo	84.99	70
Rojo	115.99	69.99

Meta sexenal ^{3.2.4.4}

Año ^{3.2.4.4.1}	Valor ^{3.2.4.4.2}			Periodo al que corresponde el valor ^{3.2.4.4.3}
	Indicador ^{3.2.4.4.2.1} (relativo)	Numerador ^{3.2.4.4.2.2} (absoluto)	Denominador ^{3.2.4.4.2.3} (universo de cobertura)	
2021				

Metas intermedias ^{3.2.4.5}

Año ^{3.2.4.5.1}	Valor ^{3.2.4.5.2}			Periodo al que corresponde el valor ^{3.2.4.5.3}
	Indicador ^{3.2.4.5.2.1} (relativo)	Numerador ^{3.2.4.5.2.2} (absoluto)	Denominador ^{3.2.4.5.2.3} (universo de cobertura)	
2017 ^{3.2.4.5.1.1}				
2018 ^{3.2.4.5.1.2}				

2019	3.2.4.5.1.3			
2020	3.2.4.5.1.4			
2021	3.2.4.5.1.5			

Metas del ciclo presupuestario 3.2.4.6

Periodo 3.2.4.6.1 (según la frecuencia de medición)	Valor 3.2.4.6.2			Periodo al que corresponde el valor 3.2.4.6.3
	Indicador 3.2.4.6.2.1 (relativo)	Numerador 3.2.4.6.2.2 (absoluto)	Denominador 3.2.4.6.2.3 (universo de cobertura)	
Periodo 1 (Ejemplo frecuencia trimestral)	25%	1	4	ENE - MAR
Periodo 2	25%	1	4	ABR - JUN
Periodo 3	25%	1	4	JUL - SEP
Periodo 4	25%	1	4	OCT - DIC

Características de las variables 3.2.5 (Se debe llenar este conjunto tanta veces como número de variables existan)

Nombre 3.2.5.1	NDRCR
Descripción de la variable 3.2.5.2	Número de documentos de regulación y control realizados
Medios de verificación 3.2.5.3	Programa Operativo Anual del ejercicio correspondiente Informe de Actividades Anuales
Unidad de medida 3.2.5.4	Acciones
Desagregación geográfica 3.2.5.5	Estatal
Frecuencia 3.2.5.6	Trimestral
Método de recopilación de datos 3.2.5.7	Programa Operativo Anual del ejercicio correspondiente Informe de Actividades Anuales
Fecha de disponibilidad de la información 3.2.5.8	Abril, julio, octubre 2021 y enero 2022
Nombre 3.2.5.1	NCP
Descripción de la variable 3.2.5.2	Número de documentos de regulación y control programados
Medios de verificación 3.2.5.3	Programa Operativo Anual del ejercicio correspondiente Informe de Actividades Anuales
Unidad de medida 3.2.5.4	Acciones
Desagregación geográfica 3.2.5.5	Estatal
Frecuencia 3.2.5.6	Trimestral
Método de recopilación de datos 3.2.5.7	Explotación de registros administrativos y Programa Operativo Anual
Fecha de disponibilidad de la información 3.2.5.8	Abril, julio, octubre 2021 y enero 2022



Elabora
C.P. ALEJANDRA HERNÁNDEZ HERNÁNDEZ
DIRECTORA ADMINISTRATIVA

TRIBUNAL DE JUSTICIA
ADMINISTRATIVA DEL
ESTADO DE TLAXCALA
DIRECCIÓN ADMINISTRATIVA

Responsable del Proyecto

LIC. MARCOS TECUAPACHO DOMÍNGUEZ
MAGISTRADO PRESIDENTE



Autoriza

LIC. MARCOS TECUAPACHO DOMÍNGUEZ
MAGISTRADO PRESIDENTE

TRIBUNAL DE JUSTICIA
ADMINISTRATIVA DEL
ESTADO DE TLAXCALA
PRESIDENCIA



TRIBUNAL DE JUSTICIA ADMINISTRATIVA DEL ESTADO DE TLAXCALA
ANTEPROYECTO DE PRESUPUESTO DE EGRESOS 2021
FICHA DE INDICADOR

Datos de Identificación¹

Dependencia:	TRIBUNAL DE JUSTICIA ADMINISTRATIVA DEL ESTADO DE TLAXCALA
Proyecto:	CONSOLIDACIÓN DE UNA JUSTICIA ADMINISTRATIVA PRONTA Y EXPEDITA
Finalidad:	01 GOBIERNO
Función:	02 JUSTICIA
Subfunción:	01 IMPARTICIÓN DE JUSTICIA

Alineación²

Eje Rector:	
Objetivo	
Estrategia	
Línea de Acción:	
Sublínea de Acción:	

Matriz de Indicadores para Resultados³

Resumen Narrativo^{3.1}

Objetivo al que corresponde el indicador ^{3.1.1}	A5.4. Adecuada administración de los recursos, evaluación, transparencia y cuenta pública rendida	Marque el nivel del objetivo en la Matriz de Marco Lógico ^{3.1.2}			
		Fin	Propósito	Componente	Actividad
Objetivo Ponderado ^{3.1.3}					

Indicador^{3.2}

Datos de identificación del indicador^{3.2.1}

Orden: ^{3.2.1.1}	28	Nombre del indicador ^{3.2.1.2}	Porcentaje de cuentas públicas rendidas		
Dimensión del indicador ^{3.2.1.3}	EFICACIA	Tipo de indicador para resultados ^{3.2.1.4}		GESTIÓN	
Definición del indicador ^{3.2.1.5}		A mayor porcentaje, mejor apreciación de la eficacia, eficiencia y efectividad de la adecuada administración de los recursos, evaluación, transparencia y cuenta pública rendida			
Tipo valor de la meta ^{3.2.1.6}	Relativo	Unidad de medida ^{3.2.1.8}	Cuenta Pública		
Método de cálculo ^{3.2.1.7}	Numerador	Número de cuentas públicas rendidas			
	Denominador	Número de cuentas públicas programadas			
Desagregación geográfica ^{3.2.1.9}	Estatad	Frecuencia de medición ^{3.2.1.10}	Trimestral		
Contribución Agenda 2030:		SI		NO	
Objetivo Agenda 2030:					
Transversalidad^{3.2.1.11}					
Enfoque de transversalidad ^{3.2.1.11.1}		La impartición de justicia administrativa, obliga a los entes de gobierno a generar políticas y acciones que incidan directamente en la calidad de vida de la población, por lo que es prioritario contar con un Tribunal honesto, transparente y eficiente e imparcial, con mecanismos de tecnología innovadora que permitan mejorar su desempeño y calidad de los servicios en los procesos jurisdiccionales en materia de justicia administrativa y de responsabilidad administrativa.			
Hombres ^{3.2.1.11.2}	614785	Mujeres ^{3.2.1.11.3}	658062	Total ^{3.2.1.11.4}	1,272,847
Serie de Información Disponible^{3.2.1.12}					
Información disponible ^{3.2.1.12.1}		CENSO DE POBLACIÓN INEGI			

Características del indicador ^{3.2.2}

Característica ^{3.2.2.1}						
Calificación ^{3.2.2.2}	Claridad ^{3.2.2.1.1}	Relevancia ^{3.2.2.1.2}	Economía ^{3.2.2.1.3}	Monitoreable ^{3.2.2.1.4}	Adecuado ^{3.2.2.1.5}	Aporte marginal ^{3.2.2.1.6}
No cumple						x
Cumple parcialmente						
Cumple	x	x	x	x	x	

Contacto indicador ^{3.2.3}

Nombre ^{3.2.3.1}	ALEJANDRA	Area ^{3.2.3.4}	DIRECCIÓN ADMINISTRATIVA
Apellido paterno ^{3.2.3.2}	HERNÁNDEZ	Puesto ^{3.2.3.5}	DIRECTORA
Apellido materno ^{3.2.3.3}	HERNÁNDEZ	Teléfono ^{3.2.3.7}	241-41-2-90-70
Correo electrónico ^{3.2.3.6}	tja.tlax.admon@gmail.com		

Determinación de metas ^{3.2.4}

Viabilidad de la meta ^{3.2.4.1}

Meta acumulable ^{3.2.4.1.1}	Si	Comportamiento del indicador ^{3.2.4.1.2}	Ascendente
Factibilidad de la meta ^{3.2.4.1.3}	Alta		

Línea base ^{3.2.4.2}

Año ^{3.2.4.2.1}	Valor ^{3.2.4.2.2}			Periodo al que corresponde el valor ^{3.2.4.2.3}
	Indicador (relativo) ^{3.2.4.2.2.1}	Numerador (absoluto) ^{3.2.4.2.2.2}	Denominador (universo de cobertura) ^{3.2.4.2.2.3}	
2020	100%	4	4	enero- diciembre

Justificación línea base ^{3.2.4.2.4} Se siguen administración de los recursos, evaluación, transparencia y cuenta pública rendida de forma adecuada

Parámetros de semaforización ^{3.2.4.3}

Tipo de valor ^{3.2.4.3.1}	PORCENTAJE	
	Limite Superior	Limite Inferior
Verde	115	85
Amarillo	84.99	70
Rojo	115.99	69.99

Meta sexenal ^{3.2.4.4}

Año ^{3.2.4.4.1}	Valor ^{3.2.4.4.2}			Periodo al que corresponde el valor ^{3.2.4.4.3}
	Indicador ^{3.2.4.4.2.1} (relativo)	Numerador ^{3.2.4.4.2.2} (absoluto)	Denominador ^{3.2.4.4.2.3} (universo de cobertura)	
2021				

Metas intermedias ^{3.2.4.5}

Año ^{3.2.4.5.1}	Valor ^{3.2.4.5.2}			Periodo al que corresponde el valor ^{3.2.4.5.3}
	Indicador ^{3.2.4.5.2.1} (relativo)	Numerador ^{3.2.4.5.2.2} (absoluto)	Denominador ^{3.2.4.5.2.3} (universo de cobertura)	

2017	3.2.4.5.1.1			
2018	3.2.4.5.1.2			
2019	3.2.4.5.1.3			
2020	3.2.4.5.1.4			
2021	3.2.4.5.1.5			

Metas del ciclo presupuestario ^{3.2.4.6}

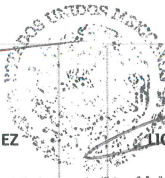
Periodo ^{3.2.4.6.1} (según la frecuencia de medición)	Valor ^{3.2.4.6.2}			Periodo al que corresponde el valor ^{3.2.4.6.3}
	Indicador ^{3.2.4.6.2.1} (relativo)	Numerador ^{3.2.4.6.2.2} (absoluto)	Denominador ^{3.2.4.6.2.3} (universo de cobertura)	
Periodo 1 (Ejemplo frecuencia trimestral)	25%	1	4	ENE - MAR
Periodo 2	25%	1	4	ABR - JUN
Periodo 3	25%	1	4	JUL - SEP
Periodo 4	25%	1	4	OCT - DIC

Características de las variables ^{3.2.5} (Se debe llenar este conjunto tanta veces como número de variables existan)


Nombre ^{3.2.5.1}	N CPR
Descripción de la variable ^{3.2.5.2}	Número de cuentas públicas rendidas
Medios de verificación ^{3.2.5.3}	Programa Operativo Anual del ejercicio correspondiente Informe de Actividades Anuales
Unidad de medida ^{3.2.5.4}	Cuenta Pública
Desagregación geográfica ^{3.2.5.5}	Estatal
Frecuencia ^{3.2.5.6}	Trimestral
Método de recopilación de datos ^{3.2.5.7}	Programa Operativo Anual del ejercicio correspondiente Informe de Actividades Anuales
Fecha de disponibilidad de la información ^{3.2.5.8}	Abril, julio, octubre 2021 y enero 2022
Nombre ^{3.2.5.1}	N CPP
Descripción de la variable ^{3.2.5.2}	Número de cuentas públicas programadas
Medios de verificación ^{3.2.5.3}	Programa Operativo Anual del ejercicio correspondiente Informe de Actividades Anuales
Unidad de medida ^{3.2.5.4}	Cuenta Pública
Desagregación geográfica ^{3.2.5.5}	Estatal
Frecuencia ^{3.2.5.6}	Trimestral
Método de recopilación de datos ^{3.2.5.7}	Explotación de registros administrativos y Programa Operativo Anual
Fecha de disponibilidad de la información ^{3.2.5.8}	Abril, julio, octubre 2021 y enero 2022



 Elaboró
 CP. ALEJANDRA HERNÁNDEZ HERNÁNDEZ
 DIRECTORA ADMINISTRATIVA



 Responsable del Proyecto
 LIC. MARCOS TECUAPACHO DOMÍNGUEZ
 MAGISTRADO PRESIDENTE



 Autorizó
 LIC. MARCOS TECUAPACHO DOMÍNGUEZ
 MAGISTRADO PRESIDENTE

TRIBUNAL DE JUSTICIA
 ADMINISTRATIVA DEL
 ESTADO DE TLAXCALA
 DIRECCIÓN ADMINISTRATIVA

TRIBUNAL DE JUSTICIA
 ADMINISTRATIVA DEL
 ESTADO DE TLAXCALA
 PRESIDENCIA



TRIBUNAL DE JUSTICIA ADMINISTRATIVA DEL ESTADO DE TLAXCALA
ANTEPROYECTO DE PRESUPUESTO DE EGRESOS 2021
FICHA DE INDICADOR

Datos de Identificación¹

Dependencia:	TRIBUNAL DE JUSTICIA ADMINISTRATIVA DEL ESTADO DE TLAXCALA
Proyecto:	CONSOLIDACIÓN DE UNA JUSTICIA ADMINISTRATIVA PRONTA Y EXPEDITA
Finalidad:	01 GOBIERNO
Función:	02 JUSTICIA
Subfunción:	01 IMPARTICIÓN DE JUSTICIA

Alineación²

Eje Rector:	
Objetivo	
Estrategia	
Línea de Acción:	
Sublínea de Acción:	

Matriz de Indicadores para Resultados³

Resumen Narrativo^{3.1}

Objetivo al que corresponde el indicador ^{3.1.1}	A5.5. Presentación del proyecto de distribución de los recursos estatales autorizados, por capítulo y partida presupuestal y sus modificaciones, dentro del Presupuesto de Egresos e Ingresos.	Marque el nivel del objetivo en la Matriz de Marco Lógico ^{3.1.2}			
		Fin	Propósito	Componente	Actividad
Objetivo Ponderado ^{3.1.3}					

Indicador^{3.2}

Datos de identificación del indicador^{3.2.1}

Orden: ^{3.2.1.1}	29	Nombre del indicador ^{3.2.1.2}	Porcentaje de distribución de los recursos estatales autorizados, por capítulo y partida presupuestal elaborados		
Dimensión del indicador ^{3.2.1.3}	EFICACIA	Tipo de indicador para resultados ^{3.2.1.4}	GESTIÓN		
Definición del indicador ^{3.2.1.5}	A mayor porcentaje, mejor apreciación de la eficacia, eficiencia y efectividad de la distribución de los recursos estatales autorizados, por capítulo y partida presupuestal elaborados .				
Tipo valor de la meta ^{3.2.1.6}	Relativo	Unidad de medida ^{3.2.1.8}	Documento		
Método de cálculo ^{3.2.1.7}	Numerador	Número de distribuciones presupuestales realizadas			
	Denominador	Número de distribuciones presupuestales programadas			
Desagregación geográfica ^{3.2.1.9}	Estatal	Frecuencia de medición ^{3.2.1.10}	Trimestral		
Contribución Agenda 2030:		SI		NO	
Objetivo Agenda 2030:					
Transversalidad^{3.2.1.11}					
Enfoque de transversalidad ^{3.2.1.11.1}	La impartición de justicia administrativa, obliga a los entes de gobierno a generar políticas y acciones que incidan directamente en la calidad de vida de la población, por lo que es prioritario contar con un Tribunal honesto, transparente y eficiente e imparcial, con mecanismos de tecnología innovadora que permitan mejorar su desempeño y calidad de los servicios en los procesos jurisdiccionales en materia de justicia administrativa y de responsabilidad administrativa.				
Hombres ^{3.2.1.11.2}	614785	Mujeres ^{3.2.1.11.3}	658062	Total ^{3.2.1.11.4}	1,272,847

Serie de Información Disponible ^{3.2.1.12}	
Información disponible ^{3.2.1.12.1}	CENSO DE POBLACIÓN INEGI

Características del indicador ^{3.2.2}						
Característica ^{3.2.2.1}						
Calificación ^{3.2.2.2}	Claridad ^{3.2.2.1.1}	Relevancia ^{3.2.2.1.2}	Economía ^{3.2.2.1.3}	Monitoreable ^{3.2.2.1.4}	Adecuado ^{3.2.2.1.5}	Aporte marginal ^{3.2.2.1.6}
No cumple						x
Cumple parcialmente						
Cumple	x	x	x	x	x	

Contacto indicador ^{3.2.3}			
Nombre ^{3.2.3.1}	ALEJANDRA	Area ^{3.2.3.4}	DIRECCIÓN ADMINISTRATIVA
Apellido paterno ^{3.2.3.2}	HERNÁNDEZ	Puesto ^{3.2.3.5}	DIRECTORA
Apellido materno ^{3.2.3.3}	HERNÁNDEZ	Teléfono ^{3.2.3.7}	241-41-2-90-70
Correo electrónico ^{3.2.3.6}	tja.tlax.admon@gmail.com		

Determinación de metas ^{3.2.4}

Viabilidad de la meta ^{3.2.4.1}			
Meta acumulable ^{3.2.4.1.1}	Si	Comportamiento del indicador ^{3.2.4.1.2}	Ascendente
Factibilidad de la meta ^{3.2.4.1.3}	Alta		

Línea base ^{3.2.4.2}				
Año ^{3.2.4.2.1}	Valor ^{3.2.4.2.2}			Periodo al que corresponde el valor ^{3.2.4.2.3}
	Indicador (relativo) ^{3.2.4.2.2.1}	Numerador (absoluto) ^{3.2.4.2.2.2}	Denominador (universo de cobertura) ^{3.2.4.2.2.3}	
2020	100%	1	1	enero-diciembre
Justificación línea base ^{3.2.4.2.4} Se sigue presentando el proyecto de distribución de los recursos estatales autorizados, por capítulo y partida presupuesta en tiempo y forma				

Parámetros de semaforización ^{3.2.4.3}

Tipo de valor ^{3.2.4.3.1}	PORCENTAJE	
	Limite Superior	Limite Inferior
Verde	115	85
Amarillo	84.99	70
Rojo	115.99	69.99

Meta sexenal ^{3.2.4.4}

Año ^{3.2.4.4.1}	Valor ^{3.2.4.4.2}			Periodo al que corresponde el valor ^{3.2.4.4.3}
	Indicador ^{3.2.4.4.2.1} (relativo)	Numerador ^{3.2.4.4.2.2} (absoluto)	Denominador ^{3.2.4.4.2.3} (universo de cobertura)	
2021				

Metas intermedias ^{3.2.4.5}

Año ^{3.2.4.5.1}	Valor ^{3.2.4.5.2}	Periodo al que corresponde el

Año	Indicador ^{3.2.4.5.2.1} (relativo)	Numerador ^{3.2.4.5.2.2} (absoluto)	Denominador ^{3.2.4.5.2.3} (universo de cobertura)	Corresponde el valor ^{3.2.4.5.3}
2017 ^{3.2.4.5.1.1}				
2018 ^{3.2.4.5.1.2}				
2019 ^{3.2.4.5.1.3}				
2020 ^{3.2.4.5.1.4}				
2021 ^{3.2.4.5.1.5}				

Metas del ciclo presupuestario ^{3.2.4.6}				
Periodo ^{3.2.4.6.1} (según la frecuencia de medición)	Valor ^{3.2.4.6.2}			Periodo al que corresponde el valor ^{3.2.4.6.3}
	Indicador ^{3.2.4.6.2.1} (relativo)	Numerador ^{3.2.4.6.2.2} (absoluto)	Denominador ^{3.2.4.6.2.3} (universo de cobertura)	
Periodo 1 (Ejemplo frecuencia trimestral)	33%	2	6	ENE - MAR
Periodo 2	17%	1	6	ABR - JUN
Periodo 3	33%	2	6	JUL - SEP
Periodo 4	17%	1	6	OCT - DIC

Características de las variables ^{3.2.5} (Se debe llenar este conjunto tanta veces como número de variables existan)	
Nombre ^{3.2.5.1}	NDPR
Descripción de la variable ^{3.2.5.2}	Número de distribuciones presupuestales realizadas
Medios de verificación ^{3.2.5.3}	Programa Operativo Anual del ejercicio correspondiente Informe de Actividades Anuales
Unidad de medida ^{3.2.5.4}	Documento
Desagregación geográfica ^{3.2.5.5}	Estatal
Frecuencia ^{3.2.5.6}	Trimestral
Método de recopilación de datos ^{3.2.5.7}	Programa Operativo Anual del ejercicio correspondiente Informe de Actividades Anuales
Fecha de disponibilidad de la información ^{3.2.5.8}	Abril, julio, octubre 2021 y enero 2022
Nombre ^{3.2.5.1}	NDPP
Descripción de la variable ^{3.2.5.2}	Número de distribuciones presupuestales programadas
Medios de verificación ^{3.2.5.3}	Programa Operativo Anual del ejercicio correspondiente Informe de Actividades Anuales
Unidad de medida ^{3.2.5.4}	Documento
Desagregación geográfica ^{3.2.5.5}	Estatal
Frecuencia ^{3.2.5.6}	Trimestral
Método de recopilación de datos ^{3.2.5.7}	Explotación de registros administrativos y Programa Operativo Anual
Fecha de disponibilidad de la información ^{3.2.5.8}	Abril, julio, octubre 2021 y enero 2022


 Elaboró
 C.P. ALEJANDRA HERNÁNDEZ HERNÁNDEZ
 DIRECTORA ADMINISTRATIVA

Responsable del Proyecto
 LIC. MARCOS TECUAPACHO DOMÍNGUEZ
 MAGISTRADO PRESIDENTE


 Autorizó
 LIC. MARCOS TECUAPACHO DOMÍNGUEZ
 MAGISTRADO PRESIDENTE

TRIBUNAL DE JUSTICIA
 ADMINISTRATIVA DEL
 ESTADO DE TLAXCALA
 DIRECCIÓN ADMINISTRATIVA

TRIBUNAL DE JUSTICIA
 ADMINISTRATIVA DEL
 ESTADO DE TLAXCALA
 PRESIDENCIA



TRIBUNAL DE JUSTICIA ADMINISTRATIVA DEL ESTADO DE TLAXCALA
ANTEPROYECTO DE PRESUPUESTO DE EGRESOS 2021
FICHA DE INDICADOR

Datos de Identificación¹

Dependencia:	TRIBUNAL DE JUSTICIA ADMINISTRATIVA DEL ESTADO DE TLAXCALA
Proyecto:	CONSOLIDACIÓN DE UNA JUSTICIA ADMINISTRATIVA PRONTA Y EXPEDITA
Finalidad:	01 GOBIERNO
Función:	02 JUSTICIA
Subfunción:	01 IMPARTICIÓN DE JUSTICIA

Alineación²

Eje Rector:	
Objetivo	
Estrategia	
Línea de Acción:	
Sublínea de Acción:	

Matriz de Indicadores para Resultados³

Resumen Narrativo^{3.1}

Objetivo al que corresponde el indicador ^{3.1.1}	A5.6. Desarrollo de acciones y defensa legal del TJA.	Marque el nivel del objetivo en la Matriz de Marco Lógico ^{3.1.2}			
		Fin	Propósito	Componente	Actividad
Objetivo Ponderado ^{3.1.3}					

Indicador^{3.2}

Datos de identificación del indicador^{3.2.1}

Orden: ^{3.2.1.1}	30	Nombre del indicador ^{3.2.1.2}	Porcentaje de acciones legales y jurídicas atendidas		
Dimensión del indicador ^{3.2.1.3}	EFICACIA	Tipo de indicador para resultados ^{3.2.1.4}	GESTIÓN		
Definición del indicador ^{3.2.1.5}	A mayor porcentaje, mejor apreciación de la eficacia, eficiencia y efectividad en acciones legales y jurídicamente atendidas				
Tipo valor de la meta ^{3.2.1.6}	Relativo	Unidad de medida ^{3.2.1.8}	Acciones		
Método de cálculo ^{3.2.1.7}	Numerador	Número de acciones legales y jurídicas realizadas			
	Denominador	Número de acciones legales y jurídicas programadas			
Desagregación geográfica ^{3.2.1.9}	Estatal	Frecuencia de medición ^{3.2.1.10}	Trimestral		
Contribución Agenda 2030:		SI		NO	
Objetivo Agenda 2030:					
Transversalidad^{3.2.1.11}					
Enfoque de transversalidad ^{3.2.1.11.1}	La impartición de justicia administrativa, obliga a los entes de gobierno a generar políticas y acciones que incidan directamente en la calidad de vida de la población, por lo que es prioritario contar con un Tribunal honesto, transparente y eficiente e imparcial, con mecanismos de tecnología innovadora que permitan mejorar su desempeño y calidad de los servicios en los procesos jurisdiccionales en materia de justicia administrativa y de responsabilidad administrativa.				
Hombres ^{3.2.1.11.2}	614785	Mujeres ^{3.2.1.11.3}	658062	Total ^{3.2.1.11.4}	1,272,847
Serie de Información Disponible^{3.2.1.12}					
Información disponible ^{3.2.1.12.1}	CENSO DE POBLACIÓN INEGI				

Características del indicador ^{3.2.2}

Característica ^{3.2.2.1}						
Calificación ^{3.2.2.2}	Claridad ^{3.2.2.1.1}	Relevancia ^{3.2.2.1.2}	Economía ^{3.2.2.1.3}	Monitoreable ^{3.2.2.1.4}	Adecuado ^{3.2.2.1.5}	Aporte marginal ^{3.2.2.1.6}
No cumple						X
Cumple parcialmente						
Cumple	X	X	X	X	X	

Contacto indicador ^{3.2.3}

Nombre ^{3.2.3.1}	ALEJANDRA	Area ^{3.2.3.4}	DIRECCIÓN ADMINISTRATIVA
Apellido paterno ^{3.2.3.2}	HERNÁNDEZ	Puesto ^{3.2.3.5}	DIRECTORA
Apellido materno ^{3.2.3.3}	HERNÁNDEZ	Teléfono ^{3.2.3.7}	241-41-2-90-70
Correo electrónico ^{3.2.3.6}	tja.tlax.admon@gmail.com		

Determinación de metas ^{3.2.4}

Viabilidad de la meta ^{3.2.4.1}

Meta acumulable ^{3.2.4.1.1}	Si	Comportamiento del indicador ^{3.2.4.1.2}	Ascendente
Factibilidad de la meta ^{3.2.4.1.3}	Alta		

Línea base ^{3.2.4.2}

Año ^{3.2.4.2.1}	Valor ^{3.2.4.2.2}			Periodo al que corresponde el valor ^{3.2.4.2.3}
	Indicador (relativo) ^{3.2.4.2.2.1}	Numerador (absoluto) ^{3.2.4.2.2.2}	Denominador (universo de cobertura) ^{3.2.4.2.2.3}	
Justificación línea base ^{3.2.4.2.4}				

Parámetros de semaforización ^{3.2.4.3}

Tipo de valor ^{3.2.4.3.1}	PORCENTAJE	
	Limite Superior	Limite Inferior
Verde	115	85
Amarillo	84.99	70
Rojo	115.99	69.99

Meta sexenal ^{3.2.4.4}

Año ^{3.2.4.4.1}	Valor ^{3.2.4.4.2}			Periodo al que corresponde el valor ^{3.2.4.4.3}
	Indicador ^{3.2.4.4.2.1} (relativo)	Numerador ^{3.2.4.4.2.2} (absoluto)	Denominador ^{3.2.4.4.2.3} (universo de cobertura)	
2021				

Metas intermedias ^{3.2.4.5}

Año ^{3.2.4.5.1}	Valor ^{3.2.4.5.2}			Periodo al que corresponde el valor ^{3.2.4.5.3}
	Indicador ^{3.2.4.5.2.1} (relativo)	Numerador ^{3.2.4.5.2.2} (absoluto)	Denominador ^{3.2.4.5.2.3} (universo de cobertura)	
2017 ^{3.2.4.5.1.1}				
2018 ^{3.2.4.5.1.2}				

2019	3.2.4.5.1.3			
2020	3.2.4.5.1.4			
2021	3.2.4.5.1.5			

Metas del ciclo presupuestario ^{3.2.4.6}

Periodo ^{3.2.4.6.1} (según la frecuencia de medición)	Valor ^{3.2.4.6.2}			Periodo al que corresponde el valor ^{3.2.4.6.3}
	Indicador ^{3.2.4.6.2.1} (relativo)	Numerador ^{3.2.4.6.2.2} (absoluto)	Denominador ^{3.2.4.6.2.3} (universo de cobertura)	
Periodo 1 (Ejemplo frecuencia trimestral)	25%	30	120	ENE - MAR
Periodo 2	25%	30	120	ABR - JUN
Periodo 3	25%	30	120	JUL - SEP
Periodo 4	25%	30	120	OCT - DIC


Características de las variables ^{3.2.5} (Se debe llenar este conjunto tanta veces como número de variables existan)

Nombre ^{3.2.5.1}	NALJR
Descripción de la variable ^{3.2.5.2}	Número de acciones legales y jurídicas realizadas
Medios de verificación ^{3.2.5.3}	Programa Operativo Anual del ejercicio correspondiente Informe de Actividades Anuales
Unidad de medida ^{3.2.5.4}	Acciones
Desagregación geográfica ^{3.2.5.5}	Estatal
Frecuencia ^{3.2.5.6}	Trimestral
Método de recopilación de datos ^{3.2.5.7}	Programa Operativo Anual del ejercicio correspondiente Informe de Actividades Anuales
Fecha de disponibilidad de la información ^{3.2.5.8}	Abril, julio, octubre 2021 y enero 2022
Nombre ^{3.2.5.1}	NALJP
Descripción de la variable ^{3.2.5.2}	Número de acciones legales y jurídicas programadas
Medios de verificación ^{3.2.5.3}	Programa Operativo Anual del ejercicio correspondiente Informe de Actividades Anuales
Unidad de medida ^{3.2.5.4}	Acciones
Desagregación geográfica ^{3.2.5.5}	Estatal
Frecuencia ^{3.2.5.6}	Trimestral
Método de recopilación de datos ^{3.2.5.7}	Explotación de registros administrativos y Programa Operativo Anual
Fecha de disponibilidad de la información ^{3.2.5.8}	Abril, julio, octubre 2021 y enero 2022

Elaboró

C.P. ALEJANDRA HERNÁNDEZ HERNÁNDEZ
DIRECTORA ADMINISTRATIVA



Responsable del Proyecto

LIC. MARCOS TECUAPACHO DOMÍNGUEZ
MAGISTRADO PRESIDENTE

Autorizó

LIC. MARCOS TECUAPACHO DOMÍNGUEZ
MAGISTRADO PRESIDENTE



TRIBUNAL DE JUSTICIA
ADMINISTRATIVA DEL
ESTADO DE TLAXCALA
DIRECCIÓN ADMINISTRATIVA

TRIBUNAL DE JUSTICIA
ADMINISTRATIVA DEL
ESTADO DE TLAXCALA
PRESIDENCIA



TRIBUNAL DE JUSTICIA ADMINISTRATIVA DEL ESTADO DE TLAXCALA
ANTEPROYECTO DE PRESUPUESTO DE EGRESOS 2021
FICHA DE INDICADOR

Datos de Identificación¹

Dependencia:	TRIBUNAL DE JUSTICIA ADMINISTRATIVA DEL ESTADO DE TLAXCALA
Proyecto:	CONSOLIDACIÓN DE UNA JUSTICIA ADMINISTRATIVA PRONTA Y EXPEDITA
Finalidad:	01 GOBIERNO
Función:	02 JUSTICIA
Subfunción:	01 IMPARTICIÓN DE JUSTICIA

Alineación²

Eje Rector:	
Objetivo	
Estrategia	
Línea de Acción:	
Sublínea de Acción:	

Matriz de Indicadores para Resultados³

Resumen Narrativo^{3.1}

Objetivo al que corresponde el indicador ^{3.1.1}	A5.7 Control documental y disposición de expedientes y tocas administrativos en el archivo.	Marque el nivel del objetivo en la Matriz de Marco Lógico ^{3.1.2}			
		Fin	Propósito	Componente	Actividad
Objetivo Ponderado ^{3.1.3}					

Indicador^{3.2}

Datos de identificación del indicador^{3.2.1}

Orden: ^{3.2.1.1}	31	Nombre del indicador ^{3.2.1.2}	Porcentaje de acciones de control documental y manejo de archivos desarrolladas		
Dimensión del indicador ^{3.2.1.3}	EFICACIA	Tipo de indicador para resultados ^{3.2.1.4}	GESTIÓN		
Definición del indicador ^{3.2.1.5}	A mayor porcentaje, mejor apreciación de la eficacia, eficiencia y efectividad del control documental y disposición de expedientes y tocas administrativos en el archivo.				
Tipo valor de la meta ^{3.2.1.6}	Relativo	Unidad de medida ^{3.2.1.8}	Acciones		
Método de cálculo ^{3.2.1.7}	Numerador	Número de acciones de control documental y manejo de archivos realizadas			
	Denominador	Número de acciones de control documental y manejo de archivos programadas			
Desagregación geográfica ^{3.2.1.9}	Estatad	Frecuencia de medición ^{3.2.1.10}	Trimestral		
Contribución Agenda 2030:		SI		NO	
Objetivo Agenda 2030:					
Transversalidad^{3.2.1.11}					
Enfoque de transversalidad ^{3.2.1.11.1}	La impartición de justicia administrativa, obliga a los entes de gobierno a generar políticas y acciones que incidan directamente en la calidad de vida de la población, por lo que es prioritario contar con un Tribunal honesto, transparente y eficiente e imparcial, con mecanismos de tecnología innovadora que permitan mejorar su desempeño y calidad de los servicios en los procesos jurisdiccionales en materia de justicia administrativa y de responsabilidad administrativa.				
Hombres ^{3.2.1.11.2}	614785	Mujeres ^{3.2.1.11.3}	658062	Total ^{3.2.1.11.4}	1,272,847
Serie de Información Disponible^{3.2.1.12}					
Información disponible ^{3.2.1.12.1}	CENSO DE POBLACIÓN INEGI				

Características del indicador ^{3.2.2}

Característica ^{3.2.2.1}						
Calificación ^{3.2.2.2}	Claridad ^{3.2.2.1.1}	Relevancia ^{3.2.2.1.2}	Economía ^{3.2.2.1.3}	Monitoreable ^{3.2.2.1.4}	Adecuado ^{3.2.2.1.5}	Aporte marginal ^{3.2.2.1.6}
No cumple						x
Cumple parcialmente						
Cumple	x	x	x	x	x	

Contacto indicador ^{3.2.3}

Nombre ^{3.2.3.1}	ALEJANDRA	Area ^{3.2.3.4}	DIRECCIÓN ADMINISTRATIVA
Apellido paterno ^{3.2.3.2}	HERNÁNDEZ	Puesto ^{3.2.3.5}	DIRECTORA
Apellido materno ^{3.2.3.3}	HERNÁNDEZ	Teléfono ^{3.2.3.7}	241-41-2-90-70
Correo electrónico ^{3.2.3.6}	tja.tlax.admon@gmail.com		

Determinación de metas ^{3.2.4}

Viabilidad de la meta ^{3.2.4.1}

Meta acumulable ^{3.2.4.1.1}	Si	Comportamiento del indicador ^{3.2.4.1.2}	Ascendente
Factibilidad de la meta ^{3.2.4.1.3}	Alta		

Línea base ^{3.2.4.2}

Año ^{3.2.4.2.1}	Valor ^{3.2.4.2.2}			Periodo al que corresponde el valor ^{3.2.4.2.3}
	Indicador (relativo) ^{3.2.4.2.2.1}	Numerador (absoluto) ^{3.2.4.2.2.2}	Denominador (universo de cobertura) ^{3.2.4.2.2.3}	
2020	100%	10	10	enero- diciembre

Justificación línea base ^{3.2.4.2.4} Se sigue un control documental y disposición de expedientes y tocas administrativos en el archivo en tiempo y forma

Parámetros de semaforización ^{3.2.4.3}

Tipo de valor ^{3.2.4.3.1}	PORCENTAJE	
	Limite Superior	Limite Inferior
Verde	115	85
Amarillo	84.99	70
Rojo	115.99	69.99

Meta sexenal ^{3.2.4.4}

Año ^{3.2.4.4.1}	Valor ^{3.2.4.4.2}			Periodo al que corresponde el valor ^{3.2.4.4.3}
	Indicador ^{3.2.4.4.2.1} (relativo)	Numerador ^{3.2.4.4.2.2} (absoluto)	Denominador ^{3.2.4.4.2.3} (universo de cobertura)	
2021				

Metas intermedias ^{3.2.4.5}

Año ^{3.2.4.5.1}	Valor ^{3.2.4.5.2}			Periodo al que corresponde el valor ^{3.2.4.5.3}
	Indicador ^{3.2.4.5.2.1} (relativo)	Numerador ^{3.2.4.5.2.2} (absoluto)	Denominador ^{3.2.4.5.2.3} (universo de cobertura)	
2017 ^{3.2.4.5.1.1}				

2018	3.2.4.5.1.2			
2019	3.2.4.5.1.3			
2020	3.2.4.5.1.4			
2021	3.2.4.5.1.5			


Metas del ciclo presupuestario ^{3.2.4.6}

Periodo ^{3.2.4.6.1} (según la frecuencia de medición)	Valor ^{3.2.4.6.2}			Periodo al que corresponde el valor ^{3.2.4.6.3}
	Indicador ^{3.2.4.6.2.1} (relativo)	Numerador ^{3.2.4.6.2.2} (absoluto)	Denominador ^{3.2.4.6.2.3} (universo de cobertura)	
Periodo 1 (Ejemplo frecuencia trimestral)	10%	2	21	ENE - MAR
Periodo 2	10%	2	21	ABR - JUN
Periodo 3	38%	8	21	JUL - SEP
Periodo 4	43%	9	21	OCT - DIC

Características de las variables ^{3.2.5} (Se debe llenar este conjunto tanta veces como número de variables existan)

Nombre ^{3.2.5.1}	NACDMAR
Descripción de la variable ^{3.2.5.2}	Número de acciones de control documental y manejo de archivos realizadas
Medios de verificación ^{3.2.5.3}	Programa Operativo Anual del ejercicio correspondiente Informe de Actividades Anuales
Unidad de medida ^{3.2.5.4}	Acciones
Desagregación geográfica ^{3.2.5.5}	Estatal
Frecuencia ^{3.2.5.6}	Trimestral
Método de recopilación de datos ^{3.2.5.7}	Programa Operativo Anual del ejercicio correspondiente Informe de Actividades Anuales
Fecha de disponibilidad de la información ^{3.2.5.8}	Abril, julio, octubre 2021 y enero 2022
Nombre ^{3.2.5.1}	NACDMAP
Descripción de la variable ^{3.2.5.2}	Número de acciones de control documental y manejo de archivos programadas
Medios de verificación ^{3.2.5.3}	Programa Operativo Anual del ejercicio correspondiente Informe de Actividades Anuales
Unidad de medida ^{3.2.5.4}	Acciones
Desagregación geográfica ^{3.2.5.5}	Estatal
Frecuencia ^{3.2.5.6}	Trimestral
Método de recopilación de datos ^{3.2.5.7}	Explotación de registros administrativos y Programa Operativo Anual
Fecha de disponibilidad de la información ^{3.2.5.8}	Abril, julio, octubre 2021 y enero 2022


Elaboró



C.P. ALEJANDRA HERNÁNDEZ HERNÁNDEZ
DIRECTORA ADMINISTRATIVA


SECRETARÍA DE JUSTICIA
ADMINISTRATIVA DEL
ESTADO DE TLAXCALA
SECRETARÍA ADMINISTRATIVA

Responsable del Proyecto



LIC. MARCOS TECUAPACHO DOMÍNGUEZ
MAGISTRADO PRESIDENTE

Autorizó



LIC. MARCOS TECUAPACHO DOMÍNGUEZ
MAGISTRADO PRESIDENTE

TRIBUNAL DE JUSTICIA
ADMINISTRATIVA DEL
ESTADO DE TLAXCALA
PRESIDENCIA



TRIBUNAL DE JUSTICIA ADMINISTRATIVA DEL ESTADO DE TLAXCALA
ANTEPROYECTO DE PRESUPUESTO DE EGRESOS 2021
FICHA DE INDICADOR

Datos de Identificación¹

Dependencia:	TRIBUNAL DE JUSTICIA ADMINISTRATIVA DEL ESTADO DE TLAXCALA
Proyecto:	CONSOLIDACIÓN DE UNA JUSTICIA ADMINISTRATIVA PRONTA Y EXPEDITA
Finalidad:	01 GOBIERNO
Función:	02 JUSTICIA
Subfunción:	01 IMPARTICIÓN DE JUSTICIA

Alineación²

Eje Rector:	
Objetivo	
Estrategia	
Línea de Acción:	
Sublínea de Acción:	

Matriz de Indicadores para Resultados³

Resumen Narrativo^{3.1}

Objetivo al que corresponde el indicador ^{3.1.1}	A5.8. Cumplimiento a las disposiciones legales en materia de Transparencia, Acceso a la información Pública y de Protección de Datos Personales del Estado de Tlaxcala.	Marque el nivel del objetivo en la Matriz de Marco Lógico ^{3.1.2}			
		Fin	Propósito	Componente	Actividad
Objetivo Ponderado ^{3.1.3}					

Indicador^{3.2}

Datos de identificación del indicador^{3.2.1}

Orden: ^{3.2.1.1}	32	Nombre del indicador ^{3.2.1.2}	Porcentaje de publicaciones y solicitudes de información atendidas		
Dimensión del indicador ^{3.2.1.3}	EFICACIA	Tipo de indicador para resultados ^{3.2.1.4}	GESTIÓN		
Definición del indicador ^{3.2.1.5}	A mayor porcentaje, mejor apreciación de la eficacia, eficiencia y efectividad en el cumplimiento a las disposiciones legales en materia de Transparencia, Acceso a la información Pública y de Protección de Datos Personales del Estado de Tlaxcala.				
Tipo valor de la meta ^{3.2.1.6}	Relativo	Unidad de medida ^{3.2.1.8}	Acciones		
Método de cálculo ^{3.2.1.7}	Numerador	Número de publicaciones y solicitudes de información atendidas			
	Denominador	Número de publicaciones y solicitudes de información programadas			
Desagregación geográfica ^{3.2.1.9}	Estatal	Frecuencia de medición ^{3.2.1.10}	Trimestral		
Contribución Agenda 2030:		SI		NO	
Objetivo Agenda 2030:					
Transversalidad^{3.2.1.11}					
Enfoque de transversalidad ^{3.2.1.11.1}	La impartición de justicia administrativa, obliga a los entes de gobierno a generar políticas y acciones que incidan directamente en la calidad de vida de la población, por lo que es prioritario contar con un Tribunal honesto, transparente y eficiente e imparcial, con mecanismos de tecnología innovadora que permitan mejorar su desempeño y calidad de los servicios en los procesos jurisdiccionales en materia de justicia administrativa y de responsabilidad administrativa.				
Hombres ^{3.2.1.11.2}	614785	Mujeres ^{3.2.1.11.3}	658062	Total ^{3.2.1.11.4}	1,272,847
Serie de Información Disponible^{3.2.1.12}					
Información disponible ^{3.2.1.12.1}	CENSO DE POBLACIÓN INEGI				

Características del indicador ^{3.2.2}

Característica ^{3.2.2.1}						
Calificación ^{3.2.2.2}	Claridad ^{3.2.2.1.1}	Relevancia ^{3.2.2.1.2}	Economía ^{3.2.2.1.3}	Monitoreable ^{3.2.2.1.4}	Adecuado ^{3.2.2.1.5}	Aporte marginal ^{3.2.2.1.6}
No cumple						x
Cumple parcialmente						
Cumple	x	x	x	x	x	

Contacto indicador ^{3.2.3}

Nombre ^{3.2.3.1}	ALEJANDRA	Area ^{3.2.3.4}	DIRECCIÓN ADMINISTRATIVA
Apellido paterno ^{3.2.3.2}	HERNÁNDEZ	Puesto ^{3.2.3.5}	DIRECTORA
Apellido materno ^{3.2.3.3}	HERNÁNDEZ	Teléfono ^{3.2.3.7}	241-41-2-90-70
Correo electrónico ^{3.2.3.6}	tja.tlax.admon@gmail.com		

Determinación de metas ^{3.2.4}

Viabilidad de la meta ^{3.2.4.1}

Meta acumulable ^{3.2.4.1.1}	Si	Comportamiento del indicador ^{3.2.4.1.2}	Ascendente
Factibilidad de la meta ^{3.2.4.1.3}	Alta		

Línea base ^{3.2.4.2}

Año ^{3.2.4.2.1}	Valor ^{3.2.4.2.2}			Periodo al que corresponde el valor ^{3.2.4.2.3}
	Indicador (relativo) ^{3.2.4.2.2.1}	Numerador (absoluto) ^{3.2.4.2.2.2}	Denominador (universo de cobertura) ^{3.2.4.2.2.3}	
2020	100%	40	40	Enero- Diciembre

Justificación línea base Se siguen cumpliendo a las disposiciones legales en materia de Transparencia, Acceso a la información Pública y de Protección de Datos Personales en tiempo y forma

Parámetros de semaforización ^{3.2.4.3}

Tipo de valor ^{3.2.4.3.1}	PORCENTAJE	
	Limite Superior	Limite Inferior
Verde	115	85
Amarillo	84.99	70
Rojo	115.99	69.99

Meta sexenal ^{3.2.4.4}

Año ^{3.2.4.4.1}	Valor ^{3.2.4.4.2}			Periodo al que corresponde el valor ^{3.2.4.4.3}
	Indicador ^{3.2.4.4.2.1} (relativo)	Numerador ^{3.2.4.4.2.2} (absoluto)	Denominador ^{3.2.4.4.2.3} (universo de cobertura)	
2021				

Metas intermedias ^{3.2.4.5}

Año ^{3.2.4.5.1}	Valor ^{3.2.4.5.2}			Periodo al que corresponde el valor ^{3.2.4.5.3}
	Indicador ^{3.2.4.5.2.1} (relativo)	Numerador ^{3.2.4.5.2.2} (absoluto)	Denominador ^{3.2.4.5.2.3} (universo de cobertura)	

2017	3.2.4.5.1.1			
2018	3.2.4.5.1.2			
2019	3.2.4.5.1.3			
2020	3.2.4.5.1.4			
2021	3.2.4.5.1.5			

Metas del ciclo presupuestario ^{3.2.4.6}

Periodo ^{3.2.4.6.1} (según la frecuencia de medición)	Valor ^{3.2.4.6.2}			Periodo al que corresponde el valor ^{3.2.4.6.3}
	Indicador ^{3.2.4.6.2.1} (relativo)	Numerador ^{3.2.4.6.2.2} (absoluto)	Denominador ^{3.2.4.6.2.3} (universo de cobertura)	
Periodo 1 (Ejemplo frecuencia trimestral)	25%	90	364	ENE - MAR
Periodo 2	26%	93	364	ABR - JUN
Periodo 3	25%	91	364	JUL - SEP
Periodo 4	25%	90	364	OCT - DIC

Características de las variables ^{3.2.5} (Se debe llenar este conjunto tanta veces como número de variables existan)

Nombre ^{3.2.5.1}	NPSIA
Descripción de la variable ^{3.2.5.2}	Número de publicaciones y solicitudes de información atendidas
Medios de verificación ^{3.2.5.3}	Programa Operativo Anual del ejercicio correspondiente Informe de Actividades Anuales
Unidad de medida ^{3.2.5.4}	Acciones
Desagregación geográfica ^{3.2.5.5}	Estatal
Frecuencia ^{3.2.5.6}	Trimestral
Método de recopilación de datos ^{3.2.5.7}	Programa Operativo Anual del ejercicio correspondiente Informe de Actividades Anuales
Fecha de disponibilidad de la información ^{3.2.5.8}	Abril, julio, octubre 2021 y enero 2022
Nombre ^{3.2.5.1}	NPSIP
Descripción de la variable ^{3.2.5.2}	Número de publicaciones y solicitudes de información programadas
Medios de verificación ^{3.2.5.3}	Programa Operativo Anual del ejercicio correspondiente Informe de Actividades Anuales
Unidad de medida ^{3.2.5.4}	Acciones
Desagregación geográfica ^{3.2.5.5}	Estatal
Frecuencia ^{3.2.5.6}	Trimestral
Método de recopilación de datos ^{3.2.5.7}	Explotación de registros administrativos y Programa Operativo Anual
Fecha de disponibilidad de la información ^{3.2.5.8}	Abril, julio, octubre 2021 y enero 2022


 Elaboró
 C.P. ALEJANDRA HERNÁNDEZ HERNÁNDEZ
 DIRECTORA ADMINISTRATIVA
 TRIBUNAL DE JUSTICIA
 ADMINISTRATIVA DEL
 ESTADO DE TLAXCALA
 DIRECCIÓN ADMINISTRATIVA

Responsable del Proyecto
 LIC. MARCOS TECUAPACHO DOMÍNGUEZ
 MAGISTRADO PRESIDENTE
 Autorizó
 LIC. MARCOS TECUAPACHO DOMÍNGUEZ
 MAGISTRADO PRESIDENTE
 TRIBUNAL DE JUSTICIA
 ADMINISTRATIVA DEL
 ESTADO DE TLAXCALA
 PRESIDENCIA



TRIBUNAL DE JUSTICIA ADMINISTRATIVA DEL ESTADO DE TLAXCALA
ANTEPROYECTO DE PRESUPUESTO DE EGRESOS 2021
FICHA DE INDICADOR

Datos de Identificación¹

Dependencia:	TRIBUNAL DE JUSTICIA ADMINISTRATIVA DEL ESTADO DE TLAXCALA
Proyecto:	CONSOLIDACIÓN DE UNA JUSTICIA ADMINISTRATIVA PRONTA Y EXPEDITA
Finalidad:	01 GOBIERNO
Función:	02 JUSTICIA
Subfunción:	01 IMPARTICIÓN DE JUSTICIA

Alineación²

Eje Rector:	
Objetivo	
Estrategia	
Línea de Acción:	
Sublínea de Acción:	

Matriz de Indicadores para Resultados³

Resumen Narrativo^{3.1}

Objetivo al que corresponde el indicador ^{3.1.1}	A5.9. Institucionalización de la perspectiva de género en el TJA.	Marque el nivel del objetivo en la Matriz de Marco Lógico ^{3.1.2}			
		Fin	Propósito	Componente	Actividad
Objetivo Ponderado ^{3.1.3}					

Indicador^{3.2}

Datos de identificación del indicador^{3.2.1}

Orden: ^{3.2.1.1}	33	Nombre del indicador ^{3.2.1.2}	Porcentaje de acciones en materia de perspectiva de género desarrolladas		
Dimensión del indicador ^{3.2.1.3}	EFICACIA	Tipo de indicador para resultados ^{3.2.1.4}	GESTIÓN		
Definición del indicador ^{3.2.1.5}	A mayor porcentaje, mejor apreciación de la eficacia, eficiencia y efectividad de la Unidad de Igualdad de Género del Tribunal de Justicia Administrativa				
Tipo valor de la meta ^{3.2.1.6}	Relativo	Unidad de medida ^{3.2.1.8}	Acciones		
Método de cálculo ^{3.2.1.7}	Numerador	Número de acciones en materia de perspectiva de género realizadas			
	Denominador	Número de acciones en materia de perspectiva de género programadas			
Desagregación geográfica ^{3.2.1.9}	Estatal	Frecuencia de medición ^{3.2.1.10}	Trimestral		
Contribución Agenda 2030:		SI		NO	
Objetivo Agenda 2030:					
Transversalidad^{3.2.1.11}					
Enfoque de transversalidad ^{3.2.1.11.1}	La impartición de justicia administrativa, obliga a los entes de gobierno a generar políticas y acciones que incidan directamente en la calidad de vida de la población, por lo que es prioritario contar con un Tribunal honesto, transparente y eficiente e imparcial, con mecanismos de tecnología innovadora que permitan mejorar su desempeño y calidad de los servicios en los procesos jurisdiccionales en materia de justicia administrativa y de responsabilidad administrativa.				
Hombres ^{3.2.1.11.2}	614785	Mujeres ^{3.2.1.11.3}	658062	Total ^{3.2.1.11.4}	1,272,847
Serie de Información Disponible^{3.2.1.12}					
Información disponible ^{3.2.1.12.1}	CENSO DE POBLACIÓN INEGI				



Características del indicador ^{3.2.2}

Característica ^{3.2.2.1}						
Calificación ^{3.2.2.2}	Claridad ^{3.2.2.1.1}	Relevancia ^{3.2.2.1.2}	Economía ^{3.2.2.1.3}	Monitoreable ^{3.2.2.1.4}	Adecuado ^{3.2.2.1.5}	Aporte marginal ^{3.2.2.1.6}
No cumple						X
Cumple parcialmente						
Cumple	X	X	X	X	X	

Contacto indicador ^{3.2.3}

Nombre ^{3.2.3.1}	ALEJANDRA	Area ^{3.2.3.4}	DIRECCIÓN ADMINISTRATIVA
Apellido paterno ^{3.2.3.2}	HERNÁNDEZ	Puesto ^{3.2.3.5}	DIRECTORA
Apellido materno ^{3.2.3.3}	HERNÁNDEZ	Teléfono ^{3.2.3.7}	241-41-2-90-70
Correo electrónico ^{3.2.3.6}	tja.tlax.admon@gmail.com		

Determinación de metas ^{3.2.4}

Viabilidad de la meta ^{3.2.4.1}

Meta acumulable ^{3.2.4.1.1}	Si	Comportamiento del indicador ^{3.2.4.1.2}	Ascendente
Factibilidad de la meta ^{3.2.4.1.3}	Alta		

Línea base ^{3.2.4.2}

Año ^{3.2.4.2.1}	Valor ^{3.2.4.2.2}			Periodo al que corresponde el valor ^{3.2.4.2.3}
	Indicador (relativo) ^{3.2.4.2.2.1}	Numerador (absoluto) ^{3.2.4.2.2.2}	Denominador (universo de cobertura) ^{3.2.4.2.2.3}	
2020	100%	10	10	enero- diciembre

Justificación línea base ^{3.2.4.2.4} Se siguen desarrollando acciones en materia de perspectiva de género en el TJA

Parámetros de semaforización ^{3.2.4.3}

Tipo de valor ^{3.2.4.3.1}	PORCENTAJE	
	Limite Superior	Limite Inferior
Verde	115	85
Amarillo	84.99	70
Rojo	115.99	69.99

Meta sexenal ^{3.2.4.4}

Año ^{3.2.4.4.1}	Valor ^{3.2.4.4.2}			Periodo al que corresponde el valor ^{3.2.4.4.3}
	Indicador ^{3.2.4.4.2.1} (relativo)	Numerador ^{3.2.4.4.2.2} (absoluto)	Denominador ^{3.2.4.4.2.3} (universo de cobertura)	
2021				

Metas intermedias ^{3.2.4.5}

Año ^{3.2.4.5.1}	Valor ^{3.2.4.5.2}			Periodo al que corresponde el valor ^{3.2.4.5.3}
	Indicador ^{3.2.4.5.2.1} (relativo)	Numerador ^{3.2.4.5.2.2} (absoluto)	Denominador ^{3.2.4.5.2.3} (universo de cobertura)	
2017 ^{3.2.4.5.1.1}				
2018 ^{3.2.4.5.1.2}				

2019	3.2.4.5.1.3			
2020	3.2.4.5.1.4			
2021	3.2.4.5.1.5			

Metas del ciclo presupuestario 3.2.4.6

Periodo 3.2.4.6.1 (según la frecuencia de medición)	Valor 3.2.4.6.2			Periodo al que corresponde el valor 3.2.4.6.3
	Indicador 3.2.4.6.2.1 (relativo)	Numerador 3.2.4.6.2.2 (absoluto)	Denominador 3.2.4.6.2.3 (universo de cobertura)	
Periodo 1 (Ejemplo frecuencia trimestral)	25%	3	12	ENE - MAR
Periodo 2	25%	3	12	ABR - JUN
Periodo 3	25%	3	12	JUL - SEP
Periodo 4	25%	3	12	OCT - DIC


Características de las variables 3.2.5 (Se debe llenar este conjunto tanta veces como número de variables existan)


Nombre 3.2.5.1	NAMPGR
Descripción de la variable 3.2.5.2	Número de acciones en materia de perspectiva de género realizadas
Medios de verificación 3.2.5.3	Programa Operativo Anual del ejercicio correspondiente Informe de Actividades Anuales
Unidad de medida 3.2.5.4	Acciones
Desagregación geográfica 3.2.5.5	Estatal
Frecuencia 3.2.5.6	Trimestral
Método de recopilación de datos 3.2.5.7	Programa Operativo Anual del ejercicio correspondiente Informe de Actividades Anuales
Fecha de disponibilidad de la información 3.2.5.8	Abril, julio, octubre 2021 y enero 2022
Nombre 3.2.5.1	NAMPGP
Descripción de la variable 3.2.5.2	Número de acciones en materia de perspectiva de género programadas
Medios de verificación 3.2.5.3	Programa Operativo Anual del ejercicio correspondiente Informe de Actividades Anuales
Unidad de medida 3.2.5.4	Acciones
Desagregación geográfica 3.2.5.5	Estatal
Frecuencia 3.2.5.6	Trimestral
Método de recopilación de datos 3.2.5.7	Explotación de registros administrativos y Programa Operativo Anual
Fecha de disponibilidad de la información 3.2.5.8	Abril, julio, octubre 2021 y enero 2022

Elaboró

 C. ALEJANDRA HERNÁNDEZ HERNÁNDEZ
 DIRECTORA ADMINISTRATIVA

TRIBUNAL DE JUSTICIA
 ADMINISTRATIVA DEL
 ESTADO DE TLAXCALA
 DIRECCIÓN ADMINISTRATIVA

Responsable del Proyecto

 LIC. MARCOS TECUAPACHO DOMÍNGUEZ
 MAGISTRADO PRESIDENTE

Autorizó

 LIC. MARCOS TECUAPACHO DOMÍNGUEZ
 MAGISTRADO PRESIDENTE

TRIBUNAL DE JUSTICIA
 ADMINISTRATIVA DEL
 ESTADO DE TLAXCALA
 PRESIDENCIA



TRIBUNAL DE JUSTICIA ADMINISTRATIVA DEL ESTADO DE TLAXCALA
ANTEPROYECTO DE PRESUPUESTO DE EGRESOS 2021
FICHA DE INDICADOR

Datos de Identificación¹

Dependencia:	TRIBUNAL DE JUSTICIA ADMINISTRATIVA DEL ESTADO DE TLAXCALA
Proyecto:	CONSOLIDACIÓN DE UNA JUSTICIA ADMINISTRATIVA PRONTA Y EXPEDITA
Finalidad:	01 GOBIERNO
Función:	02 JUSTICIA
Subfunción:	01 IMPARTICIÓN DE JUSTICIA

Alineación²

Eje Rector:	
Objetivo	
Estrategia	
Línea de Acción:	
Sublínea de Acción:	

Matriz de Indicadores para Resultados³

Resumen Narrativo^{3.1}

Objetivo al que corresponde el indicador ^{3.1.1}	A5.10. Comunicación efectiva y oportuna de las actividades del TJA	Marque el nivel del objetivo en la Matriz de Marco Lógico ^{3.1.2}			
		Fin	Propósito	Componente	Actividad
Objetivo Ponderado ^{3.1.3}					

Indicador^{3.2}

Datos de identificación del indicador^{3.2.1}

Orden: ^{3.2.1.1}	34	Nombre del indicador ^{3.2.1.2}	Porcentaje de acciones de comunicación desarrolladas		
Dimensión del indicador ^{3.2.1.3}	EFICACIA	Tipo de indicador para resultados ^{3.2.1.4}	GESTIÓN		
Definición del indicador ^{3.2.1.5}	A mayor porcentaje, mejor cumplimiento de de acciones en comunicación desarrolladas				
Tipo valor de la meta ^{3.2.1.6}	Relativo	Unidad de medida ^{3.2.1.8}	Acciones		
Método de cálculo ^{3.2.1.7}	Numerador	Número de acciones de comunicación realizadas			
	Denominador	Número de acciones de comunicación programadas			
Desagregación geográfica ^{3.2.1.9}	Estatal	Frecuencia de medición ^{3.2.1.10}	Trimestral		
Contribución Agenda 2030:		SI		NO	
Objetivo Agenda 2030:					
Transversalidad^{3.2.1.11}					
Enfoque de transversalidad ^{3.2.1.11.1}	La impartición de justicia administrativa, obliga a los entes de gobierno a generar políticas y acciones que incidan directamente en la calidad de vida de la población, por lo que es prioritario contar con un Tribunal honesto, transparente y eficiente e imparcial, con mecanismos de tecnología innovadora que permitan mejorar su desempeño y calidad de los servicios en los procesos jurisdiccionales en materia de justicia administrativa y de responsabilidad administrativa.				
Hombres ^{3.2.1.11.2}	614785	Mujeres ^{3.2.1.11.3}	658062	Total ^{3.2.1.11.4}	1,272,847
Serie de Información Disponible^{3.2.1.12}					
Información disponible ^{3.2.1.12.1}	CENSO DE POBLACIÓN INEGI				

Características del indicador ^{3.2.2}

Característica ^{3.2.2.1}						
Calificación ^{3.2.2.2}	Claridad ^{3.2.2.1.1}	Relevancia ^{3.2.2.1.2}	Economía ^{3.2.2.1.3}	Monitoreable ^{3.2.2.1.4}	Adecuado ^{3.2.2.1.5}	Aporte marginal ^{3.2.2.1.6}
No cumple						X
Cumple parcialmente						
Cumple	X	X	X	X	X	

Contacto indicador ^{3.2.3}

Nombre ^{3.2.3.1}	ALEJANDRA	Area ^{3.2.3.4}	DIRECCIÓN ADMINISTRATIVA
Apellido paterno ^{3.2.3.2}	HERNÁNDEZ	Puesto ^{3.2.3.5}	DIRECTORA
Apellido materno ^{3.2.3.3}	HERNÁNDEZ	Teléfono ^{3.2.3.7}	241-41-2-90-70
Correo electrónico ^{3.2.3.6}	tja.tlax.admon@gmail.com		

Determinación de metas ^{3.2.4}

Viabilidad de la meta ^{3.2.4.1}

Meta acumulable ^{3.2.4.1.1}	Si	Comportamiento del indicador ^{3.2.4.1.2}	Ascendente
Factibilidad de la meta ^{3.2.4.1.3}	Alta		

Línea base ^{3.2.4.2}

Año ^{3.2.4.2.1}	Valor ^{3.2.4.2.2}			Periodo al que corresponde el valor ^{3.2.4.2.3}
	Indicador (relativo) ^{3.2.4.2.2.1}	Numerador (absoluto) ^{3.2.4.2.2.2}	Denominador (universo de cobertura) ^{3.2.4.2.2.3}	

Justificación línea base ^{3.2.4.2.4}

Parámetros de semaforización ^{3.2.4.3}

Tipo de valor ^{3.2.4.3.1}	PORCENTAJE	
	Limite Superior	Limite Inferior
Verde	115	85
Amarillo	84.99	70
Pojo	115.99	69.99

Meta sexenal ^{3.2.4.4}

Año ^{3.2.4.4.1}	Valor ^{3.2.4.4.2}			Periodo al que corresponde el valor ^{3.2.4.4.3}
	Indicador ^{3.2.4.4.2.1} (relativo)	Numerador ^{3.2.4.4.2.2} (absoluto)	Denominador ^{3.2.4.4.2.3} (universo de cobertura)	
2021				

Metas intermedias ^{3.2.4.5}

Año ^{3.2.4.5.1}	Valor ^{3.2.4.5.2}			Periodo al que corresponde el valor ^{3.2.4.5.3}
	Indicador ^{3.2.4.5.2.1} (relativo)	Numerador ^{3.2.4.5.2.2} (absoluto)	Denominador ^{3.2.4.5.2.3} (universo de cobertura)	
2017 ^{3.2.4.5.1.1}				
2018 ^{3.2.4.5.1.2}				

2019	3.2.4.5.1.3			
2020	3.2.4.5.1.4			
2021	3.2.4.5.1.5			

Metas del ciclo presupuestario 3.2.4.6

Periodo 3.2.4.6.1 (según la frecuencia de medición)	Valor 3.2.4.6.2			Periodo al que corresponde el valor 3.2.4.6.3
	Indicador 3.2.4.6.2.1 (relativo)	Numerador 3.2.4.6.2.2 (absoluto)	Denominador 3.2.4.6.2.3 (universo de cobertura)	
Periodo 1 (Ejemplo frecuencia trimestral)	24%	10	42	ENE - MAR
Periodo 2	29%	12	42	ABR - JUN
Periodo 3	24%	10	42	JUL - SEP
Periodo 4	24%	10	42	OCT - DIC

Características de las variables 3.2.5 (Se debe llenar este conjunto tanta veces como número de variables existan)

Nombre 3.2.5.1	NACR
Descripción de la variable 3.2.5.2	Número de acciones de comunicación realizadas
Medios de verificación 3.2.5.3	Programa Operativo Anual del ejercicio correspondiente Informe de Actividades Anuales
Unidad de medida 3.2.5.4	Acciones
Desagregación geográfica 3.2.5.5	Estatal
Frecuencia 3.2.5.6	Trimestral
Método de recopilación de datos 3.2.5.7	Programa Operativo Anual del ejercicio correspondiente Informe de Actividades Anuales
Fecha de disponibilidad de la información 3.2.5.8	Abril, julio, octubre 2021 y enero 2022
Nombre 3.2.5.1	NACP
Descripción de la variable 3.2.5.2	Número de acciones de comunicación programadas
Medios de verificación 3.2.5.3	Programa Operativo Anual del ejercicio correspondiente Informe de Actividades Anuales
Unidad de medida 3.2.5.4	Acciones
Desagregación geográfica 3.2.5.5	Estatal
Frecuencia 3.2.5.6	Trimestral
Método de recopilación de datos 3.2.5.7	Explotación de registros administrativos y Programa Operativo Anual
Fecha de disponibilidad de la información 3.2.5.8	Abril, julio, octubre 2021 y enero 2022

Elaboró
C.P. ALEJANDRA HERNÁNDEZ HERNÁNDEZ
DIRECTORA ADMINISTRATIVA

Responsable del Proyecto
LIC. MARCOS TEQUAPACHO DOMÍNGUEZ
MAGISTRADO PRESIDENTE

Autorizó
LIC. MARCOS TEQUAPACHO DOMÍNGUEZ
MAGISTRADO PRESIDENTE

TRIBUNAL DE JUSTICIA
ADMINISTRATIVA DEL
ESTADO DE TLAXCALA
DIRECCIÓN ADMINISTRATIVA

TRIBUNAL DE JUSTICIA
ADMINISTRATIVA DEL
ESTADO DE TLAXCALA
PRESIDENCIA



TRIBUNAL DE JUSTICIA ADMINISTRATIVA DEL ESTADO DE TLAXCALA
ANTEPROYECTO DE PRESUPUESTO DE EGRESOS 2021
FICHA DE INDICADOR

Datos de Identificación¹

Dependencia:	TRIBUNAL DE JUSTICIA ADMINISTRATIVA DEL ESTADO DE TLAXCALA
Proyecto:	CONSOLIDACIÓN DE UNA JUSTICIA ADMINISTRATIVA PRONTA Y EXPEDITA
Finalidad:	01 GOBIERNO
Función:	02 JUSTICIA
Subfunción:	01 IMPARTICIÓN DE JUSTICIA

Alineación²

Eje Rector:	
Objetivo	
Estrategia	
Línea de Acción:	
Sublínea de Acción:	

Matriz de Indicadores para Resultados³

Resumen Narrativo^{3.1}

Objetivo al que corresponde el indicador ^{3.1.1}	A6.1. Programación de la capacitación y especialización de los Servidores Públicos del TJA.	Marque el nivel del objetivo en la Matriz de Marco Lógico ^{3.1.2}			
		Fin	Propósito	Componente	Actividad
Objetivo Ponderado ^{3.1.3}					

Indicador^{3.2}

Datos de identificación del indicador^{3.2.1}

Orden: ^{3.2.1.1}	35	Nombre del indicador ^{3.2.1.2}	Porcentaje de servidores públicos del TJA capacitados y especializados		
Dimensión del indicador ^{3.2.1.3}	EFICACIA	Tipo de indicador para resultados ^{3.2.1.4}	GESTIÓN		
Definición del indicador ^{3.2.1.5}		A mayor porcentaje, mejor apreciación de la eficacia, eficiencia y efectividad en el número de servidores públicos del TJA capacitados y especializados			
Tipo valor de la meta ^{3.2.1.6}	Relativo	Unidad de medida ^{3.2.1.8}	Capacitaciones		
Método de cálculo ^{3.2.1.7}	Numerador	Número de capacitaciones realizadas			
	Denominador	Número de capacitaciones programadas			
Desagregación geográfica ^{3.2.1.9}	Estatal	Frecuencia de medición ^{3.2.1.10}	Trimestral		
Contribución Agenda 2030:		SI		NO	
Objetivo Agenda 2030:					
Transversalidad^{3.2.1.11}					
Enfoque de transversalidad ^{3.2.1.11.1}		La impartición de justicia administrativa, obliga a los entes de gobierno a generar políticas y acciones que incidan directamente en la calidad de vida de la población, por lo que es prioritario contar con un Tribunal honesto, transparente y eficiente e imparcial, con mecanismos de tecnología innovadora que permitan mejorar su desempeño y calidad de los servicios en los procesos jurisdiccionales en materia de justicia administrativa y de responsabilidad administrativa.			
Hombres ^{3.2.1.11.2}	614785	Mujeres ^{3.2.1.11.3}	658062	Total ^{3.2.1.11.4}	1,272,847
Serie de Información Disponible^{3.2.1.12}					
Información disponible ^{3.2.1.12.1}		CENSO DE POBLACIÓN INEGI			

Características del indicador ^{3.2.2}						
Característica ^{3.2.2.1}						
Calificación ^{3.2.2.2}	Claridad ^{3.2.2.1.1}	Relevancia ^{3.2.2.1.2}	Economía ^{3.2.2.1.3}	Monitoreable ^{3.2.2.1.4}	Adecuado ^{3.2.2.1.5}	Aporte marginal ^{3.2.2.1.6}
No cumple						X
Cumple parcialmente						
Cumple	X	X	X	X	X	

Contacto indicador ^{3.2.3}			
Nombre ^{3.2.3.1}	ALEJANDRA	Area ^{3.2.3.4}	DIRECCIÓN ADMINISTRATIVA
Apellido paterno ^{3.2.3.2}	HERNÁNDEZ	Puesto ^{3.2.3.5}	DIRECTORA
Apellido materno ^{3.2.3.3}	HERNÁNDEZ	Teléfono ^{3.2.3.7}	241-41-2-90-70
Correo electrónico ^{3.2.3.6}	tja.tlax.admon@gmail.com		

Determinación de metas ^{3.2.4}			
Viabilidad de la meta ^{3.2.4.1}			
Meta acumulable ^{3.2.4.1.1}	Si	Comportamiento del indicador ^{3.2.4.1.2}	Ascendente
Factibilidad de la meta ^{3.2.4.1.3}	Alta		

Línea base ^{3.2.4.2}				
Año ^{3.2.4.2.1}	Valor ^{3.2.4.2.2}			Periodo al que corresponde el valor ^{3.2.4.2.3}
	Indicador (relativo) ^{3.2.4.2.2.1}	Numerador (absoluto) ^{3.2.4.2.2.2}	Denominador (universo de cobertura) ^{3.2.4.2.2.3}	
Justificación línea base ^{3.2.4.2.4}				

Parámetros de semaforización ^{3.2.4.3}			
Tipo de valor ^{3.2.4.3.1}	PORCENTAJE		
	Limite Superior	Limite Inferior	
Verde	115	85	
Amarillo	84.99	70	
Rojo	115.99	69.99	

Meta sexenal ^{3.2.4.4}				
Año ^{3.2.4.4.1}	Valor ^{3.2.4.4.2}			Periodo al que corresponde el valor ^{3.2.4.4.3}
	Indicador ^{3.2.4.4.2.1} (relativo)	Numerador ^{3.2.4.4.2.2} (absoluto)	Denominador ^{3.2.4.4.2.3} (universo de cobertura)	
2021				

Metas intermedias ^{3.2.4.5}				
Año ^{3.2.4.5.1}	Valor ^{3.2.4.5.2}			Periodo al que corresponde el valor ^{3.2.4.5.3}
	Indicador ^{3.2.4.5.2.1} (relativo)	Numerador ^{3.2.4.5.2.2} (absoluto)	Denominador ^{3.2.4.5.2.3} (universo de cobertura)	
2017 ^{3.2.4.5.1.1}				
2018 ^{3.2.4.5.1.2}				

2019	3.2.4.5.1.3			
2020	3.2.4.5.1.4			
2021	3.2.4.5.1.5			

Metas del ciclo presupuestario 3.2.4.6


Periodo 3.2.4.6.1 (según la frecuencia de medición)	Valor 3.2.4.6.2			Periodo al que corresponde el valor 3.2.4.6.3
	Indicador 3.2.4.6.2.1 (relativo)	Numerador 3.2.4.6.2.2 (absoluto)	Denominador 3.2.4.6.2.3 (universo de cobertura)	
Periodo 1 (Ejemplo frecuencia trimestral)	25%	18	71	ENE - MAR
Periodo 2	25%	18	71	ABR - JUN
Periodo 3	25%	18	71	JUL - SEP
Periodo 4	24%	17	71	OCT - DIC


Características de las variables 3.2.5 (Se debe llenar este conjunto tanta veces como número de variables existan)

Nombre 3.2.5.1	NCR
Descripción de la variable 3.2.5.2	Número de capacitaciones realizadas
Medios de verificación 3.2.5.3	Programa Operativo Anual del ejercicio correspondiente Informe de Actividades trimestrales
Unidad de medida 3.2.5.4	Capacitaciones
Desagregación geográfica 3.2.5.5	Estatal
Frecuencia 3.2.5.6	Trimestral
Método de recopilación de datos 3.2.5.7	Explotación de registros administrativos y Programa Operativo Anual
Fecha de disponibilidad de la información 3.2.5.8	Abril, julio, octubre 2021 y enero 2022
Nombre 3.2.5.1	NCP
Descripción de la variable 3.2.5.2	Número de capacitaciones programadas
Medios de verificación 3.2.5.3	Programa Operativo Anual del ejercicio correspondiente Informe de Actividades trimestrales
Unidad de medida 3.2.5.4	Perfiles
Desagregación geográfica 3.2.5.5	Estatal
Frecuencia 3.2.5.6	Trimestral
Método de recopilación de datos 3.2.5.7	Explotación de registros administrativos y Programa Operativo Anual
Fecha de disponibilidad de la información 3.2.5.8	Abril, julio, octubre 2021 y enero 2022

Elaboró

 CP. ALEJANDRA HERNÁNDEZ HERNÁNDEZ
 DIRECTORA ADMINISTRATIVA

Responsable del Proyecto

 LIC. MARCOS TECUAPACHO DOMÍNGUEZ
 MAGISTRADO PRESIDENTE

Autorizó

 LIC. MARCOS TECUAPACHO DOMÍNGUEZ
 MAGISTRADO PRESIDENTE

TRIBUNAL DE JUSTICIA
 ADMINISTRATIVA DEL
 ESTADO DE TLAXCALA
 DIRECCIÓN ADMINISTRATIVA

TRIBUNAL DE JUSTICIA
 ADMINISTRATIVA DEL
 ESTADO DE TLAXCALA
 PRESIDENCIA



TRIBUNAL DE JUSTICIA ADMINISTRATIVA DEL ESTADO DE TLAXCALA
ANTEPROYECTO DE PRESUPUESTO DE EGRESOS 2021
FICHA DE INDICADOR

Datos de Identificación¹

Dependencia:	TRIBUNAL DE JUSTICIA ADMINISTRATIVA DEL ESTADO DE TLAXCALA
Proyecto:	CONSOLIDACIÓN DE UNA JUSTICIA ADMINISTRATIVA PRONTA Y EXPEDITA
Finalidad:	01 GOBIERNO
Función:	02 JUSTICIA
Subfunción:	01 IMPARTICIÓN DE JUSTICIA

Alineación²

Eje Rector:	
Objetivo	
Estrategia	
Línea de Acción:	
Sublínea de Acción:	

Matriz de Indicadores para Resultados³

Resumen Narrativo^{3.1}

Objetivo al que corresponde el indicador ^{3.1.1}	A6.2. Ampliación de la plantilla del personal garantizando la permanencia del mismo	Marque el nivel del objetivo en la Matriz de Marco Lógico ^{3.1.2}			
		Fin	Propósito	Componente	Actividad
	Objetivo Ponderado ^{3.1.3}				

Indicador^{3.2}

Datos de identificación del indicador^{3.2.1}

Orden: ^{3.2.1.1}	36	Nombre del indicador ^{3.2.1.2}	Porcentaje en el incremento de la plantilla		
Dimensión del indicador ^{3.2.1.3}	EFICACIA	Tipo de indicador para resultados ^{3.2.1.4}	GESTIÓN		
Definición del indicador ^{3.2.1.5}	A mayor porcentaje, mejor apreciación de la eficacia, eficiencia y efectividad en el incremento de la plantilla				
Tipo valor de la meta ^{3.2.1.6}	Relativo	Unidad de medida ^{3.2.1.8}	Contratación		
Método de cálculo ^{3.2.1.7}	Numerador	Número de contrataciones en el periodo			
	Denominador	Número de contrataciones programadas			
Desagregación geográfica ^{3.2.1.9}	Estatal	Frecuencia de medición ^{3.2.1.10}	Trimestral		
Contribución Agenda 2030:		SI		NO	
Objetivo Agenda 2030:					
Transversalidad^{3.2.1.11}					
Enfoque de transversalidad ^{3.2.1.11.1}	La impartición de justicia administrativa, obliga a los entes de gobierno a generar políticas y acciones que incidan directamente en la calidad de vida de la población, por lo que es prioritario contar con un Tribunal honesto, transparente y eficiente e imparcial, con mecanismos de tecnología innovadora que permitan mejorar su desempeño y calidad de los servicios en los procesos jurisdiccionales en materia de justicia administrativa y de responsabilidad administrativa.				
Hombres ^{3.2.1.11.2}	614785	Mujeres ^{3.2.1.11.3}	658062	Total ^{3.2.1.11.4}	1,272,847
Serie de Información Disponible^{3.2.1.12}					
Información disponible ^{3.2.1.12.1}	CENSO DE POBLACIÓN INEGI				

Características del indicador ^{3.2.2}

Característica ^{3.2.2.1}						
Calificación ^{3.2.2.2}	Claridad ^{3.2.2.1.1}	Relevancia ^{3.2.2.1.2}	Economía ^{3.2.2.1.3}	Monitoreable ^{3.2.2.1.4}	Adecuado ^{3.2.2.1.5}	Aporte marginal ^{3.2.2.1.6}
No cumple						X
Cumple parcialmente						
Cumple	X	X	X	X	X	

Contacto indicador ^{3.2.3}

Nombre ^{3.2.3.1}	ALEJANDRA	Area ^{3.2.3.4}	DIRECCIÓN ADMINISTRATIVA
Apellido paterno ^{3.2.3.2}	HERNÁNDEZ	Puesto ^{3.2.3.5}	DIRECTORA
Apellido materno ^{3.2.3.3}	HERNÁNDEZ	Teléfono ^{3.2.3.7}	241-41-2-90-70
Correo electrónico ^{3.2.3.6}	tja.tlax.admon@gmail.com		

Determinación de metas ^{3.2.4}

Viabilidad de la meta ^{3.2.4.1}

Meta acumulable ^{3.2.4.1.1}	Si	Comportamiento del indicador ^{3.2.4.1.2}	Ascendente
Factibilidad de la meta ^{3.2.4.1.3}	Alta		

Línea base ^{3.2.4.2}

Año ^{3.2.4.2.1}	Valor ^{3.2.4.2.2}			Periodo al que corresponde el valor ^{3.2.4.2.3}
	Indicador (relativo) ^{3.2.4.2.2.1}	Numerador (absoluto) ^{3.2.4.2.2.2}	Denominador (universo de cobertura) ^{3.2.4.2.2.3}	
Justificación línea base ^{3.2.4.2.4}				

Parámetros de semaforización ^{3.2.4.3}

Tipo de valor ^{3.2.4.3.1}	PORCENTAJE	
	Limite Superior	Limite Inferior
Verde	115	85
Amarillo	84.99	70
Rojo	115.99	69.99

Meta sexenal ^{3.2.4.4}

Año ^{3.2.4.4.1}	Valor ^{3.2.4.4.2}			Periodo al que corresponde el valor ^{3.2.4.4.3}
	Indicador ^{3.2.4.4.2.1} (relativo)	Numerador ^{3.2.4.4.2.2} (absoluto)	Denominador ^{3.2.4.4.2.3} (universo de cobertura)	
2021				

Metas intermedias ^{3.2.4.5}

Año ^{3.2.4.5.1}	Valor ^{3.2.4.5.2}			Periodo al que corresponde el valor ^{3.2.4.5.3}
	Indicador ^{3.2.4.5.2.1} (relativo)	Numerador ^{3.2.4.5.2.2} (absoluto)	Denominador ^{3.2.4.5.2.3} (universo de cobertura)	
2017 ^{3.2.4.5.1.1}				
2018 ^{3.2.4.5.1.2}				

2019	3.2.4.5.1.3			
2020	3.2.4.5.1.4			
2021	3.2.4.5.1.5			

Metas del ciclo presupuestario ^{3.2.4.6}


Periodo ^{3.2.4.6.1} (según la frecuencia de medición)	Valor ^{3.2.4.6.2}			Periodo al que corresponde el valor ^{3.2.4.6.3}
	Indicador ^{3.2.4.6.2.1} (relativo)	Numerador ^{3.2.4.6.2.2} (absoluto)	Denominador ^{3.2.4.6.2.3} (universo de cobertura)	
Periodo 1 (Ejemplo frecuencia trimestral)	31%	4	13	ENE - MAR
Periodo 2	23%	3	13	ABR - JUN
Periodo 3	23%	3	13	JUL - SEP
Periodo 4	23%	3	13	OCT - DIC


Características de las variables ^{3.2.5 (Se debe llenar este conjunto tanta veces como número de variables existan)}

Nombre ^{3.2.5.1}	NCP
Descripción de la variable ^{3.2.5.2}	Número de contrataciones en el periodo
Medios de verificación ^{3.2.5.3}	Nómina del TJA
Unidad de medida ^{3.2.5.4}	Contratación
Desagregación geográfica ^{3.2.5.5}	Estatal
Frecuencia ^{3.2.5.6}	Trimestral
Método de recopilación de datos ^{3.2.5.7}	Explotación de registros administrativos y Programa Operativo Anual
Fecha de disponibilidad de la información ^{3.2.5.8}	Abril, julio, octubre 2021 y enero 2022
Nombre ^{3.2.5.1}	NCP
Descripción de la variable ^{3.2.5.2}	Número de contrataciones programadas
Medios de verificación ^{3.2.5.3}	Nómina del TJA
Unidad de medida ^{3.2.5.4}	Contratación
Desagregación geográfica ^{3.2.5.5}	Estatal
Frecuencia ^{3.2.5.6}	Trimestral
Método de recopilación de datos ^{3.2.5.7}	Explotación de registros administrativos y Programa Operativo Anual
Fecha de disponibilidad de la información ^{3.2.5.8}	Abril, julio, octubre 2021 y enero 2022

Elaboró

C.E. ALEJANDRA HERNÁNDEZ HERNÁNDEZ
 DIRECTORA ADMINISTRATIVA

Responsable del Proyecto

LIC. MARCOS TECUAPACHO DOMÍNGUEZ
 MAGISTRADO PRESIDENTE

Autorizó

LIC. MARCOS TECUAPACHO DOMÍNGUEZ
 MAGISTRADO PRESIDENTE

**TRIBUNAL DE JUSTICIA
 ADMINISTRATIVA DEL
 ESTADO DE TLAXCALA
 DIRECCION ADMINISTRATIVA**

**TRIBUNAL DE JUSTICIA
 ADMINISTRATIVA DEL
 ESTADO DE TLAXCALA
 PRESIDENCIA**