

Determinación de metas ^{3.2.4}

Viabilidad de la meta ^{3.2.4.1}

Meta acumulable ^{3.2.4.1.1}	Si	Comportamiento del indicador ^{3.2.4.1.2}	Ascendente
Factibilidad de la meta ^{3.2.4.1.3}	Alta		

Línea base ^{3.2.4.2}

Año ^{3.2.4.2.1}	Valor ^{3.2.4.2.2}			Periodo al que corresponde el valor ^{3.2.4.2.3}
	Indicador (relativo) ^{3.2.4.2.2.1}	Numerador (absoluto) ^{3.2.4.2.2.2}	Denominador (universo de cobertura) ^{3.2.4.2.2.3}	
2019	100	385	385	Enero- Diciembre 2019

Justificación línea base ^{3.2.4.2.4}

Parámetros de semaforización ^{3.2.4.3}

Tipo de valor ^{3.2.4.3.1}	Limite Superior	Limite Inferior
Verde	350	329
Amarillo	328	310
Rojo	351	309

Metas del ciclo presupuestario ^{3.2.4.6}


Periodo ^{3.2.4.6.1} (según la frecuencia de medición)	Valor ^{3.2.4.6.2}			Periodo al que corresponde el valor ^{3.2.4.6.3}
	Indicador ^{3.2.4.6.2.1} (relativo)	Numerador ^{3.2.4.6.2.2} (absoluto)	Denominador ^{3.2.4.6.2.3} (universo de cobertura)	
Periodo 1	7.58	25	330	Enero
Periodo 2	9.09	30	330	Febrero
Periodo 3	9.09	30	330	Marzo
Periodo 4	9.09	30	330	Abril
Periodo 5	9.09	30	330	Mayo
Periodo 6	9.09	30	330	Junio
Periodo 7	7.58	25	330	Julio
Periodo 8	9.09	30	330	Agosto
Periodo 9	9.09	30	330	Septiembre
Periodo 10	9.09	30	330	Octubre
Periodo 11	7.58	25	330	Noviembre
Periodo 12	6.06	20	330	Diciembre

Características de las variables ^{3.2.5} (Se debe llenar este conjunto tanta veces como número de variables existan)

Nombre ^{3.2.5.1}	Numero de acuerdos de suspensión o sentencia realizados
Descripción de la variable ^{3.2.5.2}	Describe los acuerdos de suspensión o sentencia realizados
Medios de verificación ^{3.2.5.3}	Acuerdo resguardado en Área de Amparos
Unidad de medida ^{3.2.5.4}	Acuerdo
Desagregación geográfica ^{3.2.5.5}	Estatal
Frecuencia ^{3.2.5.6}	Mensual
Método de recopilación de datos ^{3.2.5.7}	Explotación de registros administrativos.
Fecha de disponibilidad de la información ^{3.2.5.8}	Enero - Diciembre 2021

Características de las constantes ^{3.2.5} (Se debe llenar este conjunto tanta veces como número de variables existan)

Nombre ^{3.2.5.1}	Total de sentencias recibidas por Oficialía de partes
Descripción de la variable ^{3.2.5.2}	Describe las sentencias que ingresan por oficialia de partes
Medios de verificación ^{3.2.5.3}	Sentencias resguardado en el Expediente Principal
Unidad de medida ^{3.2.5.4}	Sentencias de Amparo
Desagregación geográfica ^{3.2.5.5}	Estatal
Frecuencia ^{3.2.5.6}	Mensual
Método de recopilación de datos ^{3.2.5.7}	Explotación de registros administrativos.
Fecha de disponibilidad de la información ^{3.2.5.8}	Enero - Diciembre 2021

Elaboró

 Gabriel Albero Nelo
 Secretaria de Amparos

Responsable del Proyecto

 Audiel Santos Rivera
 Director Administrativo

Autorizo

 Miguel Ángel Tlapale Hernández
 Presidente



Datos de Identificación¹

Dependencia:	Tribunal de Conciliación y Arbitraje del Estado de Tlaxcala
Proyecto:	Procuración e Impartición de Justicia
Finalidad:	1. Gobierno
Función:	1.2 Justicia
Subfunción:	1.2.2 Procuración de Justicia

Matriz de Indicadores para Resultados³

Resumen Narrativo^{3.1}

Objetivo al que corresponde el indicador ^{3.1.1}	2.2 Cumplimiento a ejecutorias de Amparo	Marque el nivel del objetivo en la Matriz de Marco Lógico ^{3.1.2}			
		Fin	Propósito	Componente	Actividad
Objetivo Ponderado ^{3.1.3}					X

Indicador^{3.2}

Datos de identificación del indicador^{3.2.1}

Orden: ^{3.2.1.1}	2.2		Nombre del indicador ^{3.2.1.2}	Porcentaje de cumplimiento de ejecutorias de amparo
Dimensión del indicador ^{3.2.1.3}	Eficacia		Tipo de indicador para resultados ^{3.2.1.4}	Gestión
Definición del indicador ^{3.2.1.5}	Mide los acuerdos realizados mensualmente relativos al cumplimiento de las ejecutorias de amparo			
Tipo valor de la meta ^{3.2.1.6}	Relativa		Unidad de medida ^{3.2.1.8}	Porcentaje
Método de cálculo ^{3.2.1.7}	Numerador	Número de cumplimientos a ejecutorias de amparo realizadas		
	Denominador	Total de requerimientos para cumplimientos recibidos en Oficialía de Partes		
Desagregación geográfica ^{3.2.1.9}	Estatal		Frecuencia de medición ^{3.2.1.10}	Mensual

Características del Indicador^{3.2.2}

	Característica ^{3.2.2.1}					
Calificación ^{3.2.2.2}	Claridad ^{3.2.2.1.1}	Relevancia ^{3.2.2.1.2}	Economía ^{3.2.2.1.3}	Monitoreable ^{3.2.2.1.4}	Adecuado ^{3.2.2.1.5}	Aporte marginal ^{3.2.2.1.6}
No cumple						X
Cumple parcialmente						
Cumple	X	X	X	X	X	

Contacto Indicador^{3.2.3}

Nombre ^{3.2.3.1}	Gabriel	Area ^{3.2.3.4}	Secretaría de Amparos
Apellido paterno ^{3.2.3.2}	Alberto	Puesto ^{3.2.3.5}	Secretaria de Amparos
Apellido materno ^{3.2.3.3}	Nelo	Teléfono ^{3.2.3.7}	4626670
Correo electrónico ^{3.2.3.6}			

Determinación de metas^{3.2.4}

Viabilidad de la meta^{3.2.4.1}

Meta acumulable ^{3.2.4.1.1}	Sí	Comportamiento del indicador ^{3.2.4.1.2}	Ascendente
Factibilidad de la meta ^{3.2.4.1.3}	Alta		

Línea base ^{3.2.4.2}				
Año ^{3.2.4.2.1}	Valor ^{3.2.4.2.2}			Periodo al que corresponde el valor ^{3.2.4.2.3}
	Indicador (relativo) ^{3.2.4.2.2.1}	Numerador (absoluto) ^{3.2.4.2.2.2}	Denominador (universo de cobertura) ^{3.2.4.2.2.3}	
2019	100	215	215	Enero- Diciembre 2019
Justificación línea base ^{3.2.4.2.4}				

Parámetros de semaforización ^{3.2.4.3}		
Tipo de valor ^{3.2.4.3.1}	Limite Superior	Limite Inferior
Verde	175	162
Amarillo	161	140
Rojo	176	139

Metas del ciclo presupuestario ^{3.2.4.6}				
Periodo ^{3.2.4.6.1} (según la frecuencia de medición)	Valor ^{3.2.4.6.2}			Periodo al que corresponde el valor ^{3.2.4.6.3}
	Indicador ^{3.2.4.6.2.1} (relativo)	Numerador ^{3.2.4.6.2.2} (absoluto)	Denominador ^{3.2.4.6.2.3} (universo de cobertura)	
Periodo 1	6.75	11	163	Enero
Periodo 2	6.75	11	163	Febrero
Periodo 3	6.13	10	163	Marzo
Periodo 4	7.36	12	163	Abril
Periodo 5	9.20	15	163	Mayo
Periodo 6	12.27	20	163	Junio
Periodo 7	9.20	15	163	Julio
Periodo 8	9.20	15	163	Agosto
Periodo 9	7.36	12	163	Septiembre
Periodo 10	9.20	15	163	Octubre
Periodo 11	9.20	15	163	Noviembre
Periodo 12	7.36	12	163	Diciembre

Características de las variables ^{3.2.5} (Se debe llenar este conjunto tanta veces como número de variables existan)	
Nombre ^{3.2.5.1}	Número de cumplimiento a ejecutorias de amparo realizadas
Descripción de la variable ^{3.2.5.2}	Describe los cumplimientos a ejecutorias de Amparo realizados
Medios de verificación ^{3.2.5.3}	Oficio resguardado en area de Amparos
Unidad de medida ^{3.2.5.4}	Acuerdo
Desagregación geográfica ^{3.2.5.5}	Estatal
Frecuencia ^{3.2.5.6}	Mensual
Método de recopilación de datos ^{3.2.5.7}	Explotación de registros administrativos.
Fecha de disponibilidad de la información ^{3.2.5.8}	Enero - Diciembre 2021

Características de las constantes ^{3.2.5} (Se debe llenar este conjunto tanta veces como número de variables existan)

Nombre ^{3.2.5.1}	Total de requerimientos para cumplimientos recibidos por Oficialía de partes
Descripción de la variable ^{3.2.5.2}	Describelos requerimientos para cumplimientos que ingresan por oficialia de Partes
Medios de verificación ^{3.2.5.3}	Sentencias resguardado en el Expediente Principal
Unidad de medida ^{3.2.5.4}	Acuerdo
Desagregación geográfica ^{3.2.5.5}	Estatal
Frecuencia ^{3.2.5.6}	Mensual
Método de recopilación de datos ^{3.2.5.7}	Explotación de registros administrativos.
Fecha de disponibilidad de la información ^{3.2.5.8}	Enero - Diciembre 2021

Elaboró

Gabriel Albero Nelo
Secretaría de Amparos

Responsable del Proyecto

Audiel Santos Rivera
Director Administrativo

Autorizo

Miguel Ángel Tapale Hernández
Presidente



Datos de identificación¹

Dependencia:	Tribunal de Conciliación y Arbitraje del Estado de Tlaxcala
Proyecto:	Procuración e Impartición de Justicia
Finalidad:	1. Gobierno
Función:	1.2 Justicia
Subfunción:	1.2.2 Procuración de Justicia

Matriz de Indicadores para Resultados³
Resumen Narrativo^{3.1}

Objetivo al que corresponde el indicador ^{3.1.1}	2.3 Realización de informes previos, justificativos directos e indirectos.	Marque el nivel del objetivo en la Matriz de Marco Lógico ^{3.1.2}			
		Fin	Propósito	Componente	Actividad
Objetivo Ponderado ^{3.1.3}					X

Indicador^{3.2}
Datos de identificación del indicador^{3.2.1}

Orden: ^{3.2.1.1}	2.3		Nombre del indicador ^{3.2.1.2}	Porcentaje de realización de informes previos, justificativos y de queja a los Juzgados de Distrito	
Dimensión del indicador ^{3.2.1.3}	Eficacia		Tipo de indicador para resultados ^{3.2.1.4}	Gestión	
Definición del indicador ^{3.2.1.5}	Mide los informes realizados mensualmente relativos a los amparos recibidos.				
Tipo valor de la meta ^{3.2.1.6}	Relativa		Unidad de medida ^{3.2.1.8}	Porcentaje	
Método de cálculo ^{3.2.1.7}	Numerador	Número de informes de amparos directos e indirectos realizados			
	Denominador	Total de amparos recibidos			
Desagregación geográfica ^{3.2.1.9}	Estatal		Frecuencia de medición ^{3.2.1.10}	Mensual	

Características del indicador^{3.2.2}

	Característica ^{3.2.2.1}					
Calificación ^{3.2.2.2}	Claridad ^{3.2.2.1.1}	Relevancia ^{3.2.2.1.2}	Economía ^{3.2.2.1.3}	Monitoreable ^{3.2.2.1.4}	Adecuado ^{3.2.2.1.5}	Aporte marginal ^{3.2.2.1.6}
No cumple						X
Cumple parcialmente						
Cumple	X	X	X	X	X	

Contacto indicador^{3.2.3}

Nombre ^{3.2.3.1}	Gabriel	Area ^{3.2.3.4}	Secretaría de Amparos
Apellido paterno ^{3.2.3.2}	Alberto	Puesto ^{3.2.3.5}	Secretaria de Amparos
Apellido materno ^{3.2.3.3}	Nelo	Teléfono ^{3.2.3.7}	4626670
Correo electrónico ^{3.2.3.6}			

Determinación de metas^{3.2.4}
Viabilidad de la meta^{3.2.4.1}

Meta acumulable ^{3.2.4.1.1}	Sí	Comportamiento del indicador ^{3.2.4.1.2}	Ascendente
Factibilidad de la meta ^{3.2.4.1.3}	Alta		

Línea base ^{3.2.4.2}				
Año ^{3.2.4.2.1}	Valor ^{3.2.4.2.2}			Periodo al que corresponde el valor ^{3.2.4.2.3}
	Indicador (relativo) ^{3.2.4.2.2.1}	Numerador (absoluto) ^{3.2.4.2.2.2}	Denominador (universo de cobertura) ^{3.2.4.2.2.3}	
2019	100	500	500	Enero- Diciembre 2019
Justificación línea base ^{3.2.4.2.4}				

Parámetros de semaforización ^{3.2.4.3}		
Tipo de valor ^{3.2.4.3.1}	Limite Superior	Limite Inferior
Verde	400	389
Amarillo	388	375
Rojo	401	374

Metas del ciclo presupuestario ^{3.2.4.6}				
Periodo ^{3.2.4.6.1} (según la frecuencia de medición)	Valor ^{3.2.4.6.2}			Periodo al que corresponde el valor ^{3.2.4.6.3}
	Indicador ^{3.2.4.6.2.1} (relativo)	Numerador ^{3.2.4.6.2.2} (absoluto)	Denominador ^{3.2.4.6.2.3} (universo de cobertura)	
Periodo 1	7.69	30	390	Enero
Periodo 2	11.54	45	390	Febrero
Periodo 3	6.41	25	390	Marzo
Periodo 4	7.69	30	390	Abril
Periodo 5	8.97	35	390	Mayo
Periodo 6	8.97	35	390	Junio
Periodo 7	6.41	25	390	Julio
Periodo 8	11.54	45	390	Agosto
Periodo 9	8.97	35	390	Septiembre
Periodo 10	7.69	30	390	Octubre
Periodo 11	7.69	30	390	Noviembre
Periodo 12	6.41	25	390	Diciembre

Características de las variables ^{3.2.5} (Se debe llenar este conjunto tanta veces como número de variables existan)	
Nombre ^{3.2.5.1}	Número de informes de amparos directos e indirectos realizados
Descripción de la variable ^{3.2.5.2}	Describe los informes rendidos en los amparos directos e indirectos
Medios de verificación ^{3.2.5.3}	Oficio resguardado en area de Amparos
Unidad de medida ^{3.2.5.4}	Informe
Desagregación geográfica ^{3.2.5.5}	Estatal
Frecuencia ^{3.2.5.6}	Mensual
Método de recopilación de datos ^{3.2.5.7}	Explotación de registros administrativos.
Fecha de disponibilidad de la información ^{3.2.5.8}	Enero - Diciembre 2021

Características de las constantes ^{3.2.5} (Se debe llenar este conjunto tanta veces como número de variables existan)	
Nombre ^{3.2.5.1}	Total de Amparos recibidos
Descripción de la variable ^{3.2.5.2}	Describe los Amparos que ingresan por Oficialía de Partes o por algunas áreas que conforman el Tribunal
Medios de verificación ^{3.2.5.3}	Amparo resguardado en el area de Amparos
Unidad de medida ^{3.2.5.4}	Amparo
Desagregación geográfica ^{3.2.5.5}	Estatal
Frecuencia ^{3.2.5.6}	Mensual
Método de recopilación de datos ^{3.2.5.7}	Explotación de registros administrativos.
Fecha de disponibilidad de la información ^{3.2.5.8}	Enero - Diciembre 2021

Elaboró


Gabriele Abero Nelo
Secretaría de Amparos

Responsable del Proyecto

Avidel Santos Rivera
Director Administrativo

Autorizo

Miguel Ángel Tlapale Hernández
Presidente



Datos de Identificación¹

Dependencia:	Tribunal de Conciliación y Arbitraje del Estado de Tlaxcala
Proyecto:	Procuración e Impartición de Justicia
Finalidad:	1. Gobierno
Función:	1.2 Justicia
Subfunción:	1.2.2 Procuración de Justicia

Matriz de Indicadores para Resultados³

Resumen Narrativo^{3.1}

Objetivo al que corresponde el indicador ^{3.1.1}	2.4 Cumplimiento a requerimientos de juzgados y tribunales colegiados	Marque el nivel del objetivo en la Matriz de Marco Lógico ^{3.1.2}			
		Fin	Propósito	Componente	Actividad
Objetivo Ponderado ^{3.1.3}					X

Indicador^{3.2}

Datos de identificación del indicador^{3.2.1}

Orden: ^{3.2.1.1}	2.4		Nombre del indicador ^{3.2.1.2}	Porcentaje de cumplimiento a requerimientos de juzgados y tribunales colegiados	
Dimensión del indicador ^{3.2.1.3}	Eficacia		Tipo de indicador para resultados ^{3.2.1.4}	Gestión	
Definición del indicador ^{3.2.1.5}	Mide la atención a requerimientos efectuados por Juzgados y Tribunales Colegiados				
Tipo valor de la meta ^{3.2.1.6}	Relativa		Unidad de medida ^{3.2.1.8}	Porcentaje	
Método de cálculo ^{3.2.1.7}	Numerador	Número de requerimientos atendidos			
	Denominador	Número de requerimientos recibidos			
Desagregación geográfica ^{3.2.1.9}	Estatal		Frecuencia de medición ^{3.2.1.10}	Mensual	

Características del indicador^{3.2.2}

	Característica ^{3.2.2.1}					
Calificación ^{3.2.2.2}	Claridad ^{3.2.2.1.1}	Relevancia ^{3.2.2.1.2}	Economía ^{3.2.2.1.3}	Monitoreable ^{3.2.2.1.4}	Adecuado ^{3.2.2.1.5}	Aporte marginal ^{3.2.2.1.6}
No cumple						X
Cumple parcialmente						
Cumple	X	X	X	X	X	

Contacto indicador^{3.2.3}

Nombre ^{3.2.3.1}	Gabriel	Area ^{3.2.3.4}	Secretaría de Amparos
Apellido paterno ^{3.2.3.2}	Alberto	Puesto ^{3.2.3.5}	Secretaria de Amparos
Apellido materno ^{3.2.3.3}	Nelo	Teléfono ^{3.2.3.7}	4626670
Correo electrónico ^{3.2.3.6}			

Determinación de metas^{3.2.4}

Viabilidad de la meta^{3.2.4.1}

Meta acumulable ^{3.2.4.1.1}	Sí	Comportamiento del indicador ^{3.2.4.1.2}	Ascendente
Factibilidad de la meta ^{3.2.4.1.3}	Alta		

Línea base ^{3.2.4.2}				
Año ^{3.2.4.2.1}	Valor ^{3.2.4.2.2}			Periodo al que corresponde el valor ^{3.2.4.2.3}
	Indicador (relativo) ^{3.2.4.2.2.1}	Numerador (absoluto) ^{3.2.4.2.2.2}	Denominador (universo de cobertura) ^{3.2.4.2.2.3}	
2019	100	120	120	Enero- Diciembre 2019
Justificación línea base ^{3.2.4.2.4}				

Parámetros de semaforización ^{3.2.4.3}		
Tipo de valor ^{3.2.4.3.1}	Limite Superior	Limite Inferior
Verde	140	110
Amarillo	109	90
Rojo	141	89

Metas del ciclo presupuestario ^{3.2.4.6}				
Periodo ^{3.2.4.6.1} (según la frecuencia de medición)	Valor ^{3.2.4.6.2}			Periodo al que corresponde el valor ^{3.2.4.6.3}
	Indicador ^{3.2.4.6.2.1} (relativo)	Numerador ^{3.2.4.6.2.2} (absoluto)	Denominador ^{3.2.4.6.2.3} (universo de cobertura)	
Periodo 1	7.87	10	127	Enero
Periodo 2	7.87	10	127	Febrero
Periodo 3	7.87	10	127	Marzo
Periodo 4	7.87	10	127	Abril
Periodo 5	7.87	10	127	Mayo
Periodo 6	7.87	10	127	Junio
Periodo 7	7.87	10	127	Julio
Periodo 8	10.24	13	127	Agosto
Periodo 9	9.45	12	127	Septiembre
Periodo 10	9.45	12	127	Octubre
Periodo 11	7.87	10	127	Noviembre
Periodo 12	7.87	10	127	Diciembre

Características de las variables ^{3.2.5} (Se debe llenar este conjunto tanta veces como número de variables existan)	
Nombre ^{3.2.5.1}	Número de requerimientos atendidos
Descripción de la variable ^{3.2.5.2}	Describe los oficios de atención a requerimientos efectuados por Juzgados y Tribunales Colegiados
Medios de verificación ^{3.2.5.3}	Oficio resguardado en Área de Amparos
Unidad de medida ^{3.2.5.4}	Oficio
Desagregación geográfica ^{3.2.5.5}	Estatal
Frecuencia ^{3.2.5.6}	Mensual
Método de recopilación de datos ^{3.2.5.7}	Explotación de registros administrativos.
Fecha de disponibilidad de la información ^{3.2.5.8}	Enero - Diciembre 2021

Características de las constantes ^{3.2.5} (Se debe llenar este conjunto tanta veces como número de variables existan)

Nombre ^{3.2.5.1}	Número de requerimientos recibidos
Descripción de la variable ^{3.2.5.2}	Describe los requerimientos que ingresan por oficialía de partes provenientes de los Juzgados de Distrito o Tribunales Colegiados
Medios de verificación ^{3.2.5.3}	Oficio resguardado en el Área de Amparos
Unidad de medida ^{3.2.5.4}	Oficio
Desagregación geográfica ^{3.2.5.5}	Estatal
Frecuencia ^{3.2.5.6}	Mensual
Método de recopilación de datos ^{3.2.5.7}	Explotación de registros administrativos.
Fecha de disponibilidad de la información ^{3.2.5.8}	Enero - Diciembre 2021

Elaboró

Gabriel Albero Nelo
Secretaría de Amparos

Responsable del Proyecto

Anaquel Sanjurjo Rivera
Directora Administrativa

Autorizo

Miguel Ángel Tapale Hernández
Presidente



Datos de Identificación¹

Dependencia:	Tribunal de Conciliación y Arbitraje del Estado de Tlaxcala
Proyecto:	Procuración e Impartición de Justicia
Finalidad:	1. Gobierno
Función:	1.2 Justicia
Subfunción:	1.2.2 Procuración de Justicia

Matriz de Indicadores para Resultados³
Resumen Narrativo^{3.1}

Objetivo al que corresponde el indicador ^{3.1.1}	3. Proyectos de laudos realizados.	Marque el nivel del objetivo en la Matriz de Marco Lógico ^{3.1.2}			
		Fin	Propósito	Componente	Actividad
Objetivo Ponderado ^{3.1.3}				X	

Indicador^{3.2}
Datos de identificación del indicador^{3.2.1}

Orden: ^{3.2.1.1}	3	Nombre del indicador ^{3.2.1.2}		Porcentaje de proyectos de laudos realizados	
Dimensión del indicador ^{3.2.1.3}	Eficacia	Tipo de indicador para resultados ^{3.2.1.4}		Gestión	
Definición del indicador ^{3.2.1.5}		Mide los laudo realizados mensualmente			
Tipo valor de la meta ^{3.2.1.6}	Relativa	Unidad de medida ^{3.2.1.8}		Porcentaje	
Método de cálculo ^{3.2.1.7}	Numerador	Numero de proyectos de laudos realizados			
	Denominador	Expedientes recibidos			
Desagregación geográfica ^{3.2.1.9}	Estatal	Frecuencia de medición ^{3.2.1.10}		Mensual	
Contribución Agenda 2030:		SI		NO	
Objetivo Agenda 2030:					

Características del indicador^{3.2.2}

Característica ^{3.2.2.1}						
Calificación ^{3.2.2.2}	Claridad ^{3.2.2.1.1}	Relevancia ^{3.2.2.1.2}	Economía ^{3.2.2.1.3}	Monitoreable ^{3.2.2.1.4}	Adecuado ^{3.2.2.1.5}	Aporte marginal ^{3.2.2.1.6}
No cumple						X
Cumple parcialmente						
Cumple	X	X	X	X	X	

Contacto indicador^{3.2.3}

Nombre ^{3.2.3.1}	Juan Carlos	Área ^{3.2.3.4}	Proyección
Apellido paterno ^{3.2.3.2}	López	Puesto ^{3.2.3.5}	Proyectista
Apellido materno ^{3.2.3.3}	Moctezuma	Teléfono ^{3.2.3.7}	2464626670
Correo electrónico ^{3.2.3.6}	tricyatx@tca-tlax.gob.mx		

Determinación de metas ^{3.2.4}

Viabilidad de la meta ^{3.2.4.1}

Meta acumulable ^{3.2.4.1.1}	Sí	Comportamiento del indicador ^{3.2.4.1.2}	Ascendente
Factibilidad de la meta ^{3.2.4.1.3}	Alta		

Línea base ^{3.2.4.2}

Año ^{3.2.4.2.1}	Valor ^{3.2.4.2.2}			Periodo al que corresponde el valor ^{3.2.4.2.3}
	Indicador (relativo) ^{3.2.4.2.2.1}	Numerador (absoluto) ^{3.2.4.2.2.2}	Denominador (universo de cobertura) ^{3.2.4.2.2.3}	
2019	100	384	384	Enero- Diciembre 2019

Justificación línea base ^{3.2.4.2.4}

Parámetros de semaforización ^{3.2.4.3}

Tipo de valor ^{3.2.4.3.1}	Limite Superior	Limite Inferior
Verde	340	336
Amarillo	335	330
Rojo	341	329

Metas del ciclo presupuestario ^{3.2.4.6}

Periodo ^{3.2.4.6.1} (según la frecuencia de medición)	Valor ^{3.2.4.6.2}			Periodo al que corresponde el valor ^{3.2.4.6.3}
	Indicador ^{3.2.4.6.2.1} (relativo)	Numerador ^{3.2.4.6.2.2} (absoluto)	Denominador ^{3.2.4.6.2.3} (universo de cobertura)	
Periodo 1	8.33	28	336	Enero
Periodo 2	8.33	28	336	Febrero
Periodo 3	8.33	28	336	Marzo
Periodo 4	8.33	28	336	Abril
Periodo 5	8.33	28	336	Mayo
Periodo 6	8.33	28	336	Junio
Periodo 7	8.33	28	336	Julio
Periodo 8	8.33	28	336	Agosto
Periodo 9	8.33	28	336	Septiembre
Periodo 10	8.33	28	336	Octubre
Periodo 11	8.33	28	336	Noviembre
Periodo 12	8.33	28	336	Diciembre


Características de las variables ^{3.2.5} (Se debe llenar este conjunto tanta veces como número de variables existan)


Nombre ^{3.2.5.1}	Numero de proyectos de laudos realizados
Descripción de la variable ^{3.2.5.2}	Describe los proyectos de laudos que se realizan

Medios de verificación ^{3.2.5.3}	Archivo resguardado en el área de Proyección
Unidad de medida ^{3.2.5.4}	Proyecto de laudo
Desagregación geográfica ^{3.2.5.5}	Estatal
Frecuencia ^{3.2.5.6}	Mensual
Método de recopilación de datos ^{3.2.5.7}	Explotación de registros administrativos.
Fecha de disponibilidad de la información ^{3.2.5.8}	Enero - Diciembre 2021


Características de las constantes ^{3.2.5} (Se debe llenar este conjunto tanta veces como número de variables existan)

Nombre ^{3.2.5.1}	Expedientes recibidos
Descripción de la variable ^{3.2.5.2}	Describe los expedientes que ingresan por oficialía de partes o por algunas áreas que conforman el Tribunal
Medios de verificación ^{3.2.5.3}	Archivo resguardado en el área de Proyección
Unidad de medida ^{3.2.5.4}	Expediente
Desagregación geográfica ^{3.2.5.5}	Estatal
Frecuencia ^{3.2.5.6}	Mensual
Método de recopilación de datos ^{3.2.5.7}	Explotación de registros administrativos.
Fecha de disponibilidad de la información ^{3.2.5.8}	Enero - Diciembre 2021

Elaboro

 Juan Carlos López Moctezuma
 Proyectista

Responsable del Proyecto

 Audiel Sanluis Rivera
 Director Administrativo



Autorizo

 Miguel Ángel Tlapale Hernández
 Presidente

Datos de Identificación¹

Dependencia:	Tribunal de Conciliación y Arbitraje del Estado de Tlaxcala
Proyecto:	Procuración e Impartición de Justicia
Finalidad:	1. Gobierno
Función:	1.2 Justicia
Subfunción:	1.2.2 Procuración de Justicia

Matriz de Indicadores para Resultados³
Resumen Narrativo^{3.1}

Objetivo al que corresponde el indicador ^{3.1.1}	3.1. Realización de proyectos de laudos ordinarios.	Marque el nivel del objetivo en la Matriz de Marco Lógico ^{3.1.2}			
		Fin	Propósito	Componente	Actividad
Objetivo Ponderado ^{3.1.3}					X

Indicador^{3.2}
Datos de identificación del indicador^{3.2.1}

Orden: ^{3.2.1.1}	3.1		Nombre del indicador ^{3.2.1.2}	Porcentaje de proyectos de laudos ordinarios realizados	
Dimensión del indicador ^{3.2.1.3}	Eficacia		Tipo de indicador para resultados ^{3.2.1.4}	Gestión	
Definición del indicador ^{3.2.1.5}	Mide los laudo ordinarios realizados mensualmente				
Tipo valor de la meta ^{3.2.1.6}	Relativa		Unidad de medida ^{3.2.1.8}	Porcentaje	
Método de cálculo ^{3.2.1.7}	Numerador	Numero de laudos ordinarios realizados.			
	Denominador	Expedientes recibidos			
Desagregación geográfica ^{3.2.1.9}	Estatal		Frecuencia de medición ^{3.2.1.10}	Mensual	
Contribución Agenda 2030:		SI		NO	
Objetivo Agenda 2030:					

Características del indicador^{3.2.2}

Calificación ^{3.2.2.2}	Característica ^{3.2.2.1}					Aporte marginal ^{3.2.2.1.6}
	Claridad ^{3.2.2.1.1}	Relevancia ^{3.2.2.1.2}	Economía ^{3.2.2.1.3}	Monitoreable ^{3.2.2.1.4}	Adecuado ^{3.2.2.1.5}	
No cumple						X
Cumple parcialmente						
Cumple	X	X	X	X	X	

Contacto indicador^{3.2.3}

Nombre ^{3.2.3.1}	Juan Carlos	Área ^{3.2.3.4}	Proyección
Apellido paterno ^{3.2.3.2}	López	Puesto ^{3.2.3.5}	Proyectista
Apellido materno ^{3.2.3.3}	Moctezuma	Teléfono ^{3.2.3.7}	2464626670
Correo electrónico ^{3.2.3.6}	tricyatx@tca-tlax.gob.mx		

Determinación de metas ^{3.2.4}

Viabilidad de la meta ^{3.2.4.1}

Meta acumulable ^{3.2.4.1.1}	Sí	Comportamiento del indicador ^{3.2.4.1.2}	Ascendente
Factibilidad de la meta ^{3.2.4.1.3}	Alta		

Línea base ^{3.2.4.2}

Año ^{3.2.4.2.1}	Valor ^{3.2.4.2.2}			Periodo al que corresponde el valor ^{3.2.4.2.3}
	Indicador (relativo) ^{3.2.4.2.2.1}	Numerador (absoluto) ^{3.2.4.2.2.2}	Denominador (universo de cobertura) ^{3.2.4.2.2.3}	
2019	100	270	270	Enero- Diciembre 2019

Justificación línea base ^{3.2.4.2.4}

Parámetros de semaforización ^{3.2.4.3}

Tipo de valor ^{3.2.4.3.1}		
	Limite Superior	Limite Inferior
Verde	244	239
Amarillo	235	230
Rojo	245	229

Metas del ciclo presupuestario ^{3.2.4.6}

Periodo ^{3.2.4.6.1} (según la frecuencia de medición)	Valor ^{3.2.4.6.2}			Periodo al que corresponde el valor ^{3.2.4.6.3}
	Indicador ^{3.2.4.6.2.1} (relativo)	Numerador ^{3.2.4.6.2.2} (absoluto)	Denominador ^{3.2.4.6.2.3} (universo de cobertura)	
Periodo 1	8.33	18	216	Enero
Periodo 2	8.33	18	216	Febrero
Periodo 3	8.33	18	216	Marzo
Periodo 4	8.33	18	216	Abril
Periodo 5	8.33	18	216	Mayo
Periodo 6	8.33	18	216	Junio
Periodo 7	8.33	18	216	Julio
Periodo 8	8.33	18	216	Agosto
Periodo 9	8.33	18	216	Septiembre
Periodo 10	8.33	18	216	Octubre
Periodo 11	8.33	18	216	Noviembre
Periodo 12	8.33	18	216	Diciembre


Características de las variables ^{3.2.5} (Se debe llenar este conjunto tanta veces como número de variables existan)

Nombre ^{3.2.5.1}	Numero de laudos ordinarios realizados.
Descripción de la variable ^{3.2.5.2}	Describe los proyectos de laudos que se realizan

Medios de verificación ^{3.2.5.3}	Archivo resguardado en el área de Proyección
Unidad de medida ^{3.2.5.4}	Proyecto de laudo
Desagregación geográfica ^{3.2.5.5}	Estatal
Frecuencia ^{3.2.5.6}	Mensual
Método de recopilación de datos ^{3.2.5.7}	Explotación de registros administrativos.
Fecha de disponibilidad de la información ^{3.2.5.8}	Enero - Diciembre 2021

Características de las constantes ^{3.2.5} (Se debe llenar este conjunto tanta veces como número de variables existan)

Nombre ^{3.2.5.1}	Expedientes recibidos
Descripción de la variable ^{3.2.5.2}	Describe los expedientes que ingresan por oficialía de partes o por algunas áreas que conforman el Tribunal
Medios de verificación ^{3.2.5.3}	Archivo resguardado en el área de Proyección
Unidad de medida ^{3.2.5.4}	Expediente
Desagregación geográfica ^{3.2.5.5}	Estatal
Frecuencia ^{3.2.5.6}	Mensual
Método de recopilación de datos ^{3.2.5.7}	Explotación de registros administrativos.
Fecha de disponibilidad de la información ^{3.2.5.8}	Enero - Diciembre 2021

Elaboro

Juan Carlos López Moctezuma
Proyectista

Responsable del Proyecto

Audiel Santos Rivera
Director Administrativo

Autorizo

Miguel Angel Tapale Hernández
Presidente

Datos de Identificación¹

Dependencia:	Tribunal de Conciliación y Arbitraje del Estado de Tlaxcala
Proyecto:	Procuración e Impartición de Justicia
Finalidad:	1. Gobierno
Función:	1.2 Justicia
Subfunción:	1.2.2 Procuración de Justicia

Matriz de Indicadores para Resultados³
Resumen Narrativo^{3.1}

Objetivo al que corresponde el indicador ^{3.1.1}	3.2. Realización de proyectos de laudos en cumplimiento a ejecutorias de amparo directo.	Marque el nivel del objetivo en la Matriz de Marco Lógico ^{3.1.2}			
		Fin	Propósito	Componente	Actividad
Objetivo Ponderado ^{3.1.3}					X

Indicador^{3.2}
Datos de identificación del indicador^{3.2.1}

Orden: ^{3.2.1.1}	3.2		Nombre del indicador ^{3.2.1.2}	Porcentaje de proyectos de laudos en cumplimiento a ejecutorias de amparo directo		
Dimensión del indicador ^{3.2.1.3}	Eficacia		Tipo de indicador para resultados ^{3.2.1.4}	Gestión		
Definición del indicador ^{3.2.1.5}			Mide los laudos realizados en cumplimiento a ejecutorias de amparo directo mensualmente			
Tipo valor de la meta ^{3.2.1.6}	Relativa		Unidad de medida ^{3.2.1.8}	Porcentaje		
Método de cálculo ^{3.2.1.7}	Numerador		Numero de laudos realizados en cumplimiento a ejecutorias de amparo directo realizados.			
	Denominador		Expedientes recibidos por el área de amparos			
Desagregación geográfica ^{3.2.1.9}	Estatal		Frecuencia de medición ^{3.2.1.10}	Mensual		
Contribución Agenda 2030:			SI		NO	
Objetivo Agenda 2030:						

Características del indicador^{3.2.2}

	Característica ^{3.2.2.1}					
Calificación ^{3.2.2.2}	Claridad ^{3.2.2.1.1}	Relevancia ^{3.2.2.1.2}	Economía ^{3.2.2.1.3}	Monitoreable ^{3.2.2.1.4}	Adecuado ^{3.2.2.1.5}	Aporte marginal ^{3.2.2.1.6}
No cumple						X
Cumple parcialmente						
Cumple	X	X	X	X	X	

Contacto indicador^{3.2.3}

Nombre ^{3.2.3.1}	Juan Carlos	Área ^{3.2.3.4}	Proyección
Apellido paterno ^{3.2.3.2}	López	Puesto ^{3.2.3.5}	Proyectista
Apellido materno ^{3.2.3.3}	Moctezuma	Teléfono ^{3.2.3.7}	2464626670
Correo electrónico ^{3.2.3.6}	tricyatx@tca-tlax.gob.mx		

Determinación de metas ^{3.2.4}

Viabilidad de la meta ^{3.2.4.1}

Meta acumulable ^{3.2.4.1.1}	Sí	Comportamiento del indicador ^{3.2.4.1.2}	Ascendente
Factibilidad de la meta ^{3.2.4.1.3}	Alta		

Línea base ^{3.2.4.2}

Año ^{3.2.4.2.1}	Valor ^{3.2.4.2.2}			Periodo al que corresponde el valor ^{3.2.4.2.3}
	Indicador (relativo) ^{3.2.4.2.2.1}	Numerador (absoluto) ^{3.2.4.2.2.2}	Denominador (universo de cobertura) ^{3.2.4.2.2.3}	
2019	100	51	51	Enero- Diciembre 2018

Justificación línea base ^{3.2.4.2.4}

Parámetros de semaforización ^{3.2.4.3}

Tipo de valor ^{3.2.4.3.1}	Limite Superior	Limite Inferior
Verde	53	47
Amarillo	48	40
Rojo	54	39

Metas del ciclo presupuestario ^{3.2.4.6}

Periodo ^{3.2.4.6.1} (según la frecuencia de medición)	Valor ^{3.2.4.6.2}			Periodo al que corresponde el valor ^{3.2.4.6.3}
	Indicador ^{3.2.4.6.2.1} (relativo)	Numerador ^{3.2.4.6.2.2} (absoluto)	Denominador ^{3.2.4.6.2.3} (universo de cobertura)	
Periodo 1	8.33	4	48	Enero
Periodo 2	8.33	4	48	Febrero
Periodo 3	8.33	4	48	Marzo
Periodo 4	8.33	4	48	Abril
Periodo 5	8.33	4	48	Mayo
Periodo 6	8.33	4	48	Junio
Periodo 7	8.33	4	48	Julio
Periodo 8	8.33	4	48	Agosto
Periodo 9	8.33	4	48	Septiembre
Periodo 10	8.33	4	48	Octubre
Periodo 11	8.33	4	48	Noviembre
Periodo 12	8.33	4	48	Diciembre

Características de las variables ^{3.2.5} (Se debe llenar este conjunto tanta veces como número de variables existan)

Nombre ^{3.2.5.1}	Numero de laudos realizados en cumplimiento a ejecutorias de amparo directo realizados.
Descripción de la variable ^{3.2.5.2}	Describe los proyectos de laudos que se realizan en cumplimiento a ejecutorias de amparo directo.
Medios de verificación ^{3.2.5.3}	Archivo resguardado en el área de Proyección
Unidad de medida ^{3.2.5.4}	Proyecto de laudo
Desagregación geográfica ^{3.2.5.5}	Estatal
Frecuencia ^{3.2.5.6}	Mensual
Método de recopilación de datos ^{3.2.5.7}	Explotación de registros administrativos.
Fecha de disponibilidad de la información ^{3.2.5.8}	Enero - Diciembre 2021

Características de las constantes ^{3.2.5} (Se debe llenar este conjunto tanta veces como número de variables existan)

Nombre ^{3.2.5.1}	Expedientes recibidos por el área de amparos
Descripción de la variable ^{3.2.5.2}	Describe los expedientes que ingresan por oficialía de partes o por algunas áreas que conforman el Tribunal
Medios de verificación ^{3.2.5.3}	Archivo resguardado en el área de Proyección
Unidad de medida ^{3.2.5.4}	Expediente
Desagregación geográfica ^{3.2.5.5}	Estatal
Frecuencia ^{3.2.5.6}	Mensual
Método de recopilación de datos ^{3.2.5.7}	Explotación de registros administrativos.
Fecha de disponibilidad de la información ^{3.2.5.8}	Enero - Diciembre 2021

Elaboró

Juan Carlos López Moceruzuma
Proyectista

Responsable del Proyecto

Audiel San Luis Rivera
Director Administrativo

Autorizo

Miguel Ángel Tlapale Hernández
Presidente

Datos de Identificación¹

Dependencia:	Tribunal de Conciliación y Arbitraje del Estado de Tlaxcala
Proyecto:	Procuración e Impartición de Justicia
Finalidad:	1. Gobierno
Función:	1.2 Justicia
Subfunción:	1.2.2 Procuración de Justicia

Matriz de Indicadores para Resultados³

Resumen Narrativo^{3.1}

Objetivo al que corresponde el indicador ^{3.1.1}	3.3. Realización de proyectos de laudos en cumplimiento a ejecutorias de amparo indirecto.	Marque el nivel del objetivo en la Matriz de Marco Lógico ^{3.1.2}			
		Fin	Propósito	Componente	Actividad
Objetivo Ponderado ^{3.1.3}					X

Indicador^{3.2}

Datos de identificación del indicador^{3.2.1}

Orden: ^{3.2.1.1}	3.3		Nombre del indicador ^{3.2.1.2}	Porcentaje de proyectos de laudos en cumplimiento a ejecutorias de amparo indirecto realizados		
Dimensión del indicador ^{3.2.1.3}	Eficacia	Tipo de indicador para resultados ^{3.2.1.4}		Gestión		
Definición del indicador ^{3.2.1.5}		Mide los laudos realizados en cumplimiento a ejecutorias de amparo indirecto mensualmente				
Tipo valor de la meta ^{3.2.1.6}	Relativa	Unidad de medida ^{3.2.1.8}	Porcentaje			
Método de cálculo ^{3.2.1.7}	Numerador	Numero de proyectos de laudos realizados en cumplimiento a ejecutorias de amparo indirecto.				
	Denominador	Expedientes recibidos por el área de amparos				
Desagregación geográfica ^{3.2.1.9}	Estatal	Frecuencia de medición ^{3.2.1.10}	Mensual			
Contribución Agenda 2030:		SI			NO	
Objetivo Agenda 2030:						

Características del indicador^{3.2.2}

	Característica ^{3.2.2.1}					
Calificación ^{3.2.2.2}	Claridad ^{3.2.2.1.1}	Relevancia ^{3.2.2.1.2}	Economía ^{3.2.2.1.3}	Monitoreable ^{3.2.2.1.4}	Adecuado ^{3.2.2.1.5}	Aporte marginal ^{3.2.2.1.6}
No cumple						x
Cumple parcialmente						
Cumple	x	x	x	x	x	

Contacto indicador^{3.2.3}

Nombre ^{3.2.3.1}	Juan Carlos	Área ^{3.2.3.4}	Proyección
Apellido paterno ^{3.2.3.2}	López	Puesto ^{3.2.3.5}	Proyectista
Apellido materno ^{3.2.3.3}	Moctezuma	Teléfono ^{3.2.3.7}	2464626670
Correo electrónico ^{3.2.3.6}	tricyatx@tca-tlax.gob.mx		

Determinación de metas ^{3.2.4}

Viabilidad de la meta ^{3.2.4.1}

Meta acumulable ^{3.2.4.1.1}	Si	Comportamiento del indicador ^{3.2.4.1.2}	Ascendente
Factibilidad de la meta ^{3.2.4.1.3}	Alta		

Línea base ^{3.2.4.2}

Año ^{3.2.4.2.1}	Valor ^{3.2.4.2.2}			Periodo al que corresponde el valor ^{3.2.4.2.3}
	Indicador (relativo) ^{3.2.4.2.2.1}	Numerador (absoluto) ^{3.2.4.2.2.2}	Denominador (universo de cobertura) ^{3.2.4.2.2.3}	
2019	100	12	12	Enero- Diciembre 2019

Justificación línea base ^{3.2.4.2.4}

Parámetros de semaforización ^{3.2.4.3}

Tipo de valor ^{3.2.4.3.1}	Limite Superior	Limite Inferior
Verde	15	11
Amarillo	10	7
Rojo	16	6

Metas del ciclo presupuestario ^{3.2.4.6}

Periodo ^{3.2.4.6.1} (según la frecuencia de medición)	Valor ^{3.2.4.6.2}			Periodo al que corresponde el valor ^{3.2.4.6.3}
	Indicador ^{3.2.4.6.2.1} (relativo)	Numerador ^{3.2.4.6.2.2} (absoluto)	Denominador ^{3.2.4.6.2.3} (universo de cobertura)	
Periodo 1	8.33	1	12	Enero
Periodo 2	8.33	1	12	Febrero
Periodo 3	8.33	1	12	Marzo
Periodo 4	8.33	1	12	Abril
Periodo 5	8.33	1	12	Mayo
Periodo 6	8.33	1	12	Junio
Periodo 7	8.33	1	12	Julio
Periodo 8	8.33	1	12	Agosto
Periodo 9	8.33	1	12	Septiembre
Periodo 10	8.33	1	12	Octubre
Periodo 11	8.33	1	12	Noviembre
Periodo 12	8.33	1	12	Diciembre

Características de las variables 3.2.5 (Se debe llenar este conjunto tanta veces como número de variables existan)

Nombre ^{3.2.5.1}	Numero de proyectos de laudos realizados en cumplimiento a ejecutorias de amparo indirecto.
Descripción de la variable ^{3.2.5.2}	Describe los proyectos de laudos que se realizan en cumplimiento a ejecutorias de amparo indirecto.
Medios de verificación ^{3.2.5.3}	Archivo resguardado en el área de Proyección
Unidad de medida ^{3.2.5.4}	Proyecto de laudo
Desagregación geográfica ^{3.2.5.5}	Estatal
Frecuencia ^{3.2.5.6}	Mensual
Método de recopilación de datos ^{3.2.5.7}	Explotación de registros administrativos.
Fecha de disponibilidad de la información ^{3.2.5.8}	Enero - Diciembre 2021

Características de las constantes 3.2.5 (Se debe llenar este conjunto tanta veces como número de variables existan)

Nombre ^{3.2.5.1}	Expedientes recibidos por el área de amparos
Descripción de la variable ^{3.2.5.2}	Describe los expedientes que ingresan por oficialía de partes o por algunas áreas que conforman el Tribunal
Medios de verificación ^{3.2.5.3}	Archivo resguardado en el área de Proyección
Unidad de medida ^{3.2.5.4}	Expediente
Desagregación geográfica ^{3.2.5.5}	Estatal
Frecuencia ^{3.2.5.6}	Mensual
Método de recopilación de datos ^{3.2.5.7}	Explotación de registros administrativos.
Fecha de disponibilidad de la información ^{3.2.5.8}	Enero - Diciembre 2021

Elaboró

Juan Carlos López Moctezuma
Proyectista

Responsable del Proyecto

Adriel San Luis Rivera
Director Administrativo

Autorizo

Miguel Ángel Tlapale Hernández
Presidente



Datos de Identificación¹

Dependencia:	Tribunal de Conciliación y Arbitraje del Estado de Tlaxcala
Proyecto:	Procuración e Impartición de Justicia
Finalidad:	1. Gobierno
Función:	1.2 Justicia
Subfunción:	1.2.2 Procuración de Justicia

Matriz de Indicadores para Resultados³
Resumen Narrativo^{3.1}

Objetivo al que corresponde el indicador ^{3.1.1}	3.4. Realización de interlocutorias (competencia, acumulación, personalidad, nulidad de notificación, de liquidación, de revision e inominados).	Marque el nivel del objetivo en la Matriz de Marco Lógico ^{3.1.2}			
		Fin	Propósito	Componente	Actividad
Objetivo Ponderado ^{3.1.3}					X

Indicador^{3.2}
Datos de identificación del indicador^{3.2.1}

Orden: ^{3.2.1.1}	3.4		Nombre del indicador ^{3.2.1.2}	Porcentaje de interlocutorias realizadas.		
Dimensión del indicador ^{3.2.1.3}	Eficacia		Tipo de indicador para resultados ^{3.2.1.4}		Gestión	
Definición del indicador ^{3.2.1.5}		Mide las resoluciones interlocutorias (competencia, acumulación, personalidad, nulidad de notificación, de liquidación e inominados).				
Tipo valor de la meta ^{3.2.1.6}	Relativa		Unidad de medida ^{3.2.1.8}	Porcentaje		
Método de cálculo ^{3.2.1.7}	Numerador	Números de proyectos de interlocutorias realizadas				
	Denominador	Expedientes recibidos por Oficialía de Partes				
Desagregación geográfica ^{3.2.1.9}	Estatal		Frecuencia de medición ^{3.2.1.10}	Mensual		
Contribución Agenda 2030:		SI			NO	
Objetivo Agenda 2030:						

Características del indicador^{3.2.2}

	Característica ^{3.2.2.1}					
Calificación ^{3.2.2.2}	Claridad ^{3.2.2.1.1}	Relevancia ^{3.2.2.1.2}	Economía ^{3.2.2.1.3}	Monitoreable ^{3.2.2.1.4}	Adecuado ^{3.2.2.1.5}	Aporte marginal ^{3.2.2.1.6}
No cumple						X
Cumple parcialmente						
Cumple	X	X	X	X	X	

Contacto indicador^{3.2.3}

Nombre ^{3.2.3.1}	Juan Carlos	Área ^{3.2.3.4}	Proyección
Apellido paterno ^{3.2.3.2}	López	Puesto ^{3.2.3.5}	Proyectista
Apellido materno ^{3.2.3.3}	Moctezuma	Teléfono ^{3.2.3.7}	2464626670
Correo electrónico ^{3.2.3.6}	tricyatx@tca-tlax.gob.mx		

Determinación de metas ^{3.2.4}

Viabilidad de la meta ^{3.2.4.1}

Meta acumulable ^{3.2.4.1.1}	Si	Comportamiento del indicador ^{3.2.4.1.2}	Ascendente
Factibilidad de la meta ^{3.2.4.1.3}	Alta		

Línea base ^{3.2.4.2}

Año ^{3.2.4.2.1}	Valor ^{3.2.4.2.2}			Periodo al que corresponde el valor ^{3.2.4.2.3}
	Indicador (relativo) ^{3.2.4.2.2.1}	Numerador (absoluto) ^{3.2.4.2.2.2}	Denominador (universo de cobertura) ^{3.2.4.2.2.3}	
2018	100	109	109	Enero- Diciembre 2018

Justificación línea base ^{3.2.4.2.4}

Parámetros de semaforización ^{3.2.4.3}

Tipo de valor ^{3.2.4.3.1}	Límite Superior	Límite Inferior
Verde	75	71
Amarillo	70	65
Rojo	76	64

Metas del ciclo presupuestario ^{3.2.4.6}

Periodo ^{3.2.4.6.1} (según la frecuencia de medición)	Valor ^{3.2.4.6.2}			Periodo al que corresponde el valor ^{3.2.4.6.3}
	Indicador ^{3.2.4.6.2.1} (relativo)	Numerador ^{3.2.4.6.2.2} (absoluto)	Denominador ^{3.2.4.6.2.3} (universo de cobertura)	
Periodo 1	8.33	5	60	Enero
Periodo 2	8.33	5	60	Febrero
Periodo 3	8.33	5	60	Marzo
Periodo 4	8.33	5	60	Abril
Periodo 5	8.33	5	60	Mayo
Periodo 6	8.33	5	60	Junio
Periodo 7	8.33	5	60	Julio
Periodo 8	8.33	5	60	Agosto
Periodo 9	8.33	5	60	Septiembre
Periodo 10	8.33	5	60	Octubre
Periodo 11	8.33	5	60	Noviembre
Periodo 12	8.33	5	60	Diciembre

Características de las variables 3.2.5 (Se debe llenar este conjunto tanta veces como número de variables existan)

Nombre 3.2.5.1	Números de proyectos de interlocutorias realizadas
Descripción de la variable 3.2.5.2	Describe las resoluciones interlocutorias (competencia, acumulación, personalidad, nulidad de notificación, de liquidación e inominados).
Medios de verificación 3.2.5.3	Archivo resguardado en el área de Proyección
Unidad de medida 3.2.5.4	Proyecto
Desagregación geográfica 3.2.5.5	Estatal
Frecuencia 3.2.5.6	Mensual
Método de recopilación de datos 3.2.5.7	Explotación de registros administrativos.
Fecha de disponibilidad de la información 3.2.5.8	Enero - Diciembre 2021

Características de las constantes 3.2.5 (Se debe llenar este conjunto tanta veces como número de variables existan)

Nombre 3.2.5.1	Expedientes recibidos por Oficialía de Partes
Descripción de la variable 3.2.5.2	Describe los expedientes que ingresan por oficialía de partes o por algunas áreas que conforman el Tribunal
Medios de verificación 3.2.5.3	Archivo resguardado en el área de Proyección
Unidad de medida 3.2.5.4	Expediente
Desagregación geográfica 3.2.5.5	Estatal
Frecuencia 3.2.5.6	Mensual
Método de recopilación de datos 3.2.5.7	Explotación de registros administrativos.
Fecha de disponibilidad de la información 3.2.5.8	Enero - Diciembre 2021

Elaboró

Juan Carlos López Moctezuma
Proyectista

Responsable del Proyecto

Audiel Sanluis Rivera
Director Administrativo

Autorizo

Miguel Ángel Tapale Hernández
Presidente

Datos de Identificación¹

Dependencia:	Tribunal de Conciliación y Arbitraje del Estado de Tlaxcala
Proyecto:	Procuración e Impartición de Justicia
Finalidad:	1. Gobierno
Función:	1.2 Justicia
Subfunción:	1.2.2 Procuración de Justicia

Matriz de Indicadores para Resultados³
Resumen Narrativo^{3.1}

Objetivo al que corresponde el indicador ^{3.1.1}	3.5. Realización de resoluciones de declaración de beneficiarios.	Marque el nivel del objetivo en la Matriz de Marco Lógico ^{3.1.2}			
		Fin	Propósito	Componente	Actividad
					X

Indicador^{3.2}
Datos de identificación del indicador^{3.2.1}

Orden: ^{3.2.1.1}	3.8		Nombre del indicador ^{3.2.1.2}	Porcentaje de resoluciones de declaraciones de beneficiarios resueltas.		
Dimensión del indicador ^{3.2.1.3}	Eficacia	Tipo de indicador para resultados ^{3.2.1.4}		Gestión		
Definición del indicador ^{3.2.1.5}	Número de declaraciones de beneficiarios resueltas					
Tipo valor de la meta ^{3.2.1.6}	Relativa	Unidad de medida ^{3.2.1.8}	Porcentaje			
Método de cálculo ^{3.2.1.7}	Numerador	Números de resoluciones de declaración de beneficiarios resueltas				
	Denominador	Expedientes recibidos				
Desagregación geográfica ^{3.2.1.9}	Estatal	Frecuencia de medición ^{3.2.1.10}	Bimestral			
Contribución Agenda 2030:		SI			NO	
Objetivo Agenda 2030:						

Características del indicador^{3.2.2}

	Característica ^{3.2.2.1}					
Calificación ^{3.2.2.2}	Claridad ^{3.2.2.1.1}	Relevancia ^{3.2.2.1.2}	Economía ^{3.2.2.1.3}	Monitoreable ^{3.2.2.1.4}	Adecuado ^{3.2.2.1.5}	Aporte marginal ^{3.2.2.1.6}
No cumple						X
Cumple parcialmente						
Cumple	X	X	X	X	X	

Contacto indicador^{3.2.3}

Nombre ^{3.2.3.1}	Juan Carlos	Área ^{3.2.3.4}	Proyección
Apellido paterno ^{3.2.3.2}	López	Puesto ^{3.2.3.5}	Proyectista
Apellido materno ^{3.2.3.3}	Moctezuma	Teléfono ^{3.2.3.7}	2464626670
Correo electrónico ^{3.2.3.6}	tricyatx@tca-tlax.gob.mx		

Determinación de metas ^{3.2.4}

Viabilidad de la meta ^{3.2.4.1}

Meta acumulable ^{3.2.4.1.1}	Sí	Comportamiento del indicador ^{3.2.4.1.2}	Ascendente
Factibilidad de la meta ^{3.2.4.1.3}	Alta		

Línea base ^{3.2.4.2}

Año ^{3.2.4.2.1}	Valor ^{3.2.4.2.2}			Periodo al que corresponde el valor ^{3.2.4.2.3}
	Indicador (relativo) ^{3.2.4.2.2.1}	Numerador (absoluto) ^{3.2.4.2.2.2}	Denominador (universo de cobertura) ^{3.2.4.2.2.3}	
2019	100	9	9	Enero- Diciembre 2018

Justificación línea base ^{3.2.4.2.4}

Parámetros de semaforización ^{3.2.4.3}

Tipo de valor ^{3.2.4.3.1}	Limite Superior	Limite Inferior
Verde	10	5
Amarillo	4	3
Rojo	11	2

Metas del ciclo presupuestario ^{3.2.4.6}

Periodo ^{3.2.4.6.1} (según la frecuencia de medición)	Valor ^{3.2.4.6.2}			Periodo al que corresponde el valor ^{3.2.4.6.3}
	Indicador ^{3.2.4.6.2.1} (relativo)	Numerador ^{3.2.4.6.2.2} (absoluto)	Denominador ^{3.2.4.6.2.3} (universo de cobertura)	
Periodo 1	16.67	1	6	Enero
Periodo 3	16.67	1	6	Marzo
Periodo 5	16.67	1	6	Mayo
Periodo 7	16.67	1	6	Julio
Periodo 9	16.67	1	6	Septiembre
Periodo 11	16.67	1	6	Noviembre


Características de las variables ^{3.2.5 (Se debe llenar este conjunto tanta veces como número de variables existan)}

Nombre ^{3.2.5.1}	Números de resoluciones de declaración de beneficiarios resueltas
Descripción de la variable ^{3.2.5.2}	Describe las declaraciones de beneficiarios que se realizan
Medios de verificación ^{3.2.5.3}	Archivo resguardado en el área de Proyección
Unidad de medida ^{3.2.5.4}	Resolución
Desagregación geográfica ^{3.2.5.5}	Estatal

Frecuencia ^{3.2.5.6}	Bimestral
Método de recopilación de datos ^{3.2.5.7}	Explotación de registros administrativos.
Fecha de disponibilidad de la información ^{3.2.5.8}	Enero, Marzo, Mayo, Julio, Septiembre y Noviembre 2021

Características de las constantes ^{3.2.5} (Se debe llenar este conjunto tanta veces como número de variables existan)

Nombre ^{3.2.5.1}	Expedientes recibidos
Descripción de la variable ^{3.2.5.2}	Describe los expedientes que ingresan por oficialía de partes o por algunas áreas que conforman el Tribunal
Medios de verificación ^{3.2.5.3}	Archivo resguardado en el área de Proyección
Unidad de medida ^{3.2.5.4}	Expediente
Desagregación geográfica ^{3.2.5.5}	Estatal
Frecuencia ^{3.2.5.6}	Bimestral
Método de recopilación de datos ^{3.2.5.7}	Explotación de registros administrativos.
Fecha de disponibilidad de la información ^{3.2.5.8}	Enero, Marzo, Mayo, Julio, Septiembre y Noviembre 2021

Elaboró

 Juan Carlos López Motezuma
 Proyectista

Responsable del Proyecto

 Audiel Samuís Rivera
 Director Administrativo

Autorizo

 Miguel Ángel Tlapale Hernández
 Presidente



Datos de Identificación¹

Dependencia:	Tribunal de Conciliación y Arbitraje del Estado de Tlaxcala
Proyecto:	Procuración e Impartición de Justicia
Finalidad:	1. Gobierno
Función:	1.2 Justicia
Subfunción:	1.2.2 Procuración de Justicia

Matriz de Indicadores para Resultados³

Resumen Narrativo^{3.1}

Objetivo al que corresponde el indicador ^{3.1.1}	4. Diligencias a Municipios y/o Ayuntamientos y Dependencias Gubernamentales realizadas	Marque el nivel del objetivo en la Matriz de Marco Lógico ^{3.1.2}			
		Fin	Propósito	Componente	Actividad
Objetivo Ponderado ^{3.1.3}				X	

Indicador^{3.2}

Datos de identificación del indicador^{3.2.1}

Orden: ^{3.2.1.1}	4	Nombre del indicador: ^{3.2.1.2}	Porcentaje de diligencias realizadas a Municipios y/o Ayuntamientos y Dependencias Gubernamentales		
Dimensión del indicador ^{3.2.1.3}	Eficacia	Tipo de indicador para resultados ^{3.2.1.4}	Gestión		
Definición del indicador ^{3.2.1.5}	Describe las diligencias realizadas a Municipios y/o Ayuntamientos y Dependencias Gubernamentales				
Tipo valor de la meta ^{3.2.1.6}	Relativa	Unidad de medida ^{3.2.1.8}	Porcentaje		
Método de cálculo ^{3.2.1.7}	Numerador	Número de diligencias realizadas			
	Denominador	Expedientes recibidos por la Secretaria General de Acuerdos			
Desagregación geográfica ^{3.2.1.9}	Estatal	Frecuencia de medición ^{3.2.1.10}	Mensual		

Características del indicador^{3.2.2}

	Característica ^{3.2.2.1}					
Calificación ^{3.2.2.2}	Claridad ^{3.2.2.1.1}	Relevancia ^{3.2.2.1.2}	Economía ^{3.2.2.1.3}	Monitoreable ^{3.2.2.1.4}	Adecuado ^{3.2.2.1.5}	Aporte marginal ^{3.2.2.1.6}
No cumple						X
Cumple parcialmente						
Cumple	X	X	X	X	X	

Contacto indicador^{3.2.3}

Nombre ^{3.2.3.1}	Mari Carmen	Area ^{3.2.3.4}	Actuaria
Apellido paterno ^{3.2.3.2}	Hernandez	Puesto ^{3.2.3.5}	Actuario
Apellido materno ^{3.2.3.3}	Hernandez	Teléfono ^{3.2.3.7}	12464626670
Correo electrónico ^{3.2.3.6}	tricyatx@tca-tlax.gob.mx		

Determinación de metas ^{3.2.4}

Viabilidad de la meta ^{3.2.4.1}

Meta acumulable ^{3.2.4.1.1}	Sí	Comportamiento del indicador ^{3.2.4.1.2}	Ascendente
Factibilidad de la meta ^{3.2.4.1.3}	Alta		

Línea base ^{3.2.4.2}

Año ^{3.2.4.2.1}	Valor ^{3.2.4.2.2}			Periodo al que corresponde el valor ^{3.2.4.2.3}
	Indicador (relativo) ^{3.2.4.2.2.1}	Numerador (absoluto) ^{3.2.4.2.2.2}	Denominador (universo de cobertura) ^{3.2.4.2.2.3}	
2019	100	637	637	Enero- Diciembre 2019

Justificación línea base ^{3.2.4.2.4}

Parámetros de semaforización ^{3.2.4.3}

Tipo de valor ^{3.2.4.3.1}	Limite Superior	Limite Inferior
Verde	685	676
Amarillo	675	660
Rojo	686	669

Metas del ciclo presupuestario ^{3.2.4.6}

Periodo ^{3.2.4.6.1} (según la frecuencia de medición)	Valor ^{3.2.4.6.2}			Periodo al que corresponde el valor ^{3.2.4.6.3}
	Indicador ^{3.2.4.6.2.1} (relativo)	Numerador ^{3.2.4.6.2.2} (absoluto)	Denominador ^{3.2.4.6.2.3} (universo de cobertura)	
Periodo 1	12.14	72	677	Enero
Periodo 2	10.56	65	677	Febrero
Periodo 3	9.50	70	677	Marzo
Periodo 4	12.32	65	677	Abril
Periodo 5	7.92	65	677	Mayo
Periodo 6	7.74	60	677	Junio
Periodo 7	5.10	30	677	Julio
Periodo 8	12.32	50	677	Agosto
Periodo 9	10.56	45	677	Septiembre
Periodo 10	8.80	50	677	Octubre
Periodo 11	9.68	70	677	Noviembre
Periodo 12	5.45	35	677	Diciembre

Características de las variables ^{3.2.5} (Se debe llenar este conjunto tanta veces como número de variables existan)

Nombre ^{3.2.5.1}	Numero de Diligencias realizadas
Descripción de Constante ^{3.2.5.2}	Describe las Diligencias que se realizan a los Municipios y/o Ayuntamientos y Dependencias Gubernamentales
Medios de verificación ^{3.2.5.3}	Documento resguardo en el Area de actuaria
Unidad de medida ^{3.2.5.4}	Diligencias
Desagregación geográfica ^{3.2.5.5}	Estatal
Frecuencia ^{3.2.5.6}	Mensual
Método de recopilación de datos ^{3.2.5.7}	Explotación de registros administrativos.
Fecha de disponibilidad de la información ^{3.2.5.8}	Enero - Diciembre 2021

Características de las constantes ^{3.2.5} (Se debe llenar este conjunto tanta veces como número de variables existan)

Nombre ^{3.2.5.1}	Expedientes recibidos por la Secretaria General de Acuerdos
Descripción de la variable ^{3.2.5.2}	Expedientes que entrega la Secretaria General de Acuerdos
Medios de verificación ^{3.2.5.3}	Documento resguardo en el Area de actuaria
Unidad de medida ^{3.2.5.4}	Expediente
Desagregación geográfica ^{3.2.5.5}	Estatal
Frecuencia ^{3.2.5.6}	Mensual
Método de recopilación de datos ^{3.2.5.7}	Explotación de registros administrativos.
Fecha de disponibilidad de la información ^{3.2.5.8}	Enero - Diciembre 2021

Elaboró

Mari Carmen Hernandez Hernandez
Actuaria

Responsable del Proyecto

Audiel Santos Rivera
Director Administrativo

Autorizo

Miguel Angel Tlapate Hernández
Presidente

Datos de Identificación¹

Dependencia:	Tribunal de Conciliación y Arbitraje del Estado de Tlaxcala
Proyecto:	Procuración e Impartición de Justicia
Finalidad:	1. Gobierno
Función:	1.2 Justicia
Subfunción:	1.2.2 Procuración de Justicia

Matriz de Indicadores para Resultados³

Resumen Narrativo^{3.1}

Objetivo al que corresponde el indicador ^{3.1.1}	4.1 Realización de emplazamientos a Municipios y/o Ayuntamiento y Dependencias Gubernamentales	Marque el nivel del objetivo en la Matriz de Marco Lógico ^{3.1.2}			
		Fin	Propósito	Componente	Actividad
Objetivo Ponderado ^{3.1.3}					X

Indicador^{3.2}

Datos de identificación del indicador^{3.2.1}

Orden: ^{3.2.1.1}	4.1		Nombre del indicador ^{3.2.1.2}	Porcentaje de emplazamientos realizados	
Dimensión del indicador ^{3.2.1.3}	Eficacia		Tipo de indicador para resultados ^{3.2.1.4}		Gestión
Definición del indicador ^{3.2.1.5}		Describe la realización de emplazamientos a Municipios y/o Ayuntamiento y Dependencias Gubernamentales			
Tipo valor de la meta ^{3.2.1.6}	Relativa		Unidad de medida ^{3.2.1.8}	Porcentaje	
Método de cálculo ^{3.2.1.7}	Numerador	Número de emplazamientos realizados			
	Denominador	Expedientes recibidos por la Secretaría General de Acuerdos			
Desagregación geográfica ^{3.2.1.9}	Estatal		Frecuencia de medición ^{3.2.1.10}	Mensual	

Características del indicador^{3.2.2}

	Característica ^{3.2.2.1}					
Calificación ^{3.2.2.2}	Claridad ^{3.2.2.1.1}	Relevancia ^{3.2.2.1.2}	Economía ^{3.2.2.1.3}	Monitoreable ^{3.2.2.1.4}	Adecuado ^{3.2.2.1.5}	Aporte marginal ^{3.2.2.1.6}
No cumple						X
Cumple parcialmente						
Cumple	X	X	X	X	X	

Contacto indicador^{3.2.3}

Nombre ^{3.2.3.1}	Mari Carmen	Área ^{3.2.3.4}	Actuaria
Apellido paterno ^{3.2.3.2}	Hernandez	Puesto ^{3.2.3.5}	Actuario
Apellido materno ^{3.2.3.3}	Hernandez	Teléfono ^{3.2.3.7}	12464626670
Correo electrónico ^{3.2.3.6}	tricyatx@tca-tlax.gob.mx		

Determinación de metas ^{3.2.4}

Viabilidad de la meta ^{3.2.4.1}

Meta acumulable ^{3.2.4.1.1}	Sí	Comportamiento del indicador ^{3.2.4.1.2}	Ascendente
Factibilidad de la meta ^{3.2.4.1.3}	Alta		

Línea base ^{3.2.4.2}

Año ^{3.2.4.2.1}	Valor ^{3.2.4.2.2}			Periodo al que corresponde el valor ^{3.2.4.2.3}
	Indicador (relativo) ^{3.2.4.2.2.1}	Numerador (absoluto) ^{3.2.4.2.2.2}	Denominador (universo de cobertura) ^{3.2.4.2.2.3}	
2018	100	712	712	Enero- Diciembre 2018

Justificación línea base ^{3.2.4.2.4}

Parámetros de semaforización ^{3.2.4.3}

Tipo de valor ^{3.2.4.3.1}	Limite Superior	Limite Inferior
Verde	795	786
Amarillo	785	751
Rojo	796	750

Metas del ciclo presupuestario ^{3.2.4.6}

Periodo ^{3.2.4.6.1} (según la frecuencia de medición)	Valor ^{3.2.4.6.2}			Periodo al que corresponde el valor ^{3.2.4.6.3}
	Indicador ^{3.2.4.6.2.1} (relativo)	Numerador ^{3.2.4.6.2.2} (absoluto)	Denominador ^{3.2.4.6.2.3} (universo de cobertura)	
Periodo 1	13.48	85	787	Enero
Periodo 2	10.11	75	787	Febrero
Periodo 3	11.23	85	787	Marzo
Periodo 4	8.56	70	787	Abril
Periodo 5	4.49	65	787	Mayo
Periodo 6	10.39	75	787	Junio
Periodo 7	4.35	42	787	Julio
Periodo 8	13.76	65	787	Agosto
Periodo 9	7.72	40	787	Septiembre
Periodo 10	6.60	70	787	Octubre
Periodo 11	5.61	80	787	Noviembre
Periodo 12	3.51	35	787	Diciembre

Características de las variables ^{3.2.5} (Se debe llenar este conjunto tanta veces como número de variables existan)

Nombre ^{3.2.5.1}	Número de emplazamientos realizados
Descripción de la variable ^{3.2.5.2}	Describe la realización de emplazamientos a Municipios y/o Ayuntamiento y Dependencias Gubernamentales
Medios de verificación ^{3.2.5.3}	Documento resguardo en el Area de actuaria
Unidad de medida ^{3.2.5.4}	Emplazamientos
Desagregación geográfica ^{3.2.5.5}	Estatal
Frecuencia ^{3.2.5.6}	Mensual
Método de recopilación de datos ^{3.2.5.7}	Explotación de registros administrativos.
Fecha de disponibilidad de la información ^{3.2.5.8}	Enero - Diciembre 2021

Características de las constantes ^{3.2.5} (Se debe llenar este conjunto tanta veces como número de variables existan)

Nombre ^{3.2.5.1}	Expedientes recibidos por la Secretaria General de Acuerdos
Descripción de Constante ^{3.2.5.2}	Expedientes que entrega la Secretaria General de Acuerdos
Medios de verificación ^{3.2.5.3}	Documento resguardo en el Area de actuaria
Unidad de medida ^{3.2.5.4}	Expediente
Desagregación geográfica ^{3.2.5.5}	Estatal
Frecuencia ^{3.2.5.6}	Mensual
Método de recopilación de datos ^{3.2.5.7}	Explotación de registros administrativos.
Fecha de disponibilidad de la información ^{3.2.5.8}	Enero - Diciembre 2021

Elaboró

Mari Carmen Hernandez Hernandez
Actuaria

Responsable del Proyecto

Audiel San Luis Rivera
Directora Administrativa

Autorizo

Miguel Ángel Tlapale Hernández
Presidente

Datos de Identificación¹

Dependencia:	Tribunal de Conciliación y Arbitraje del Estado de Tlaxcala
Proyecto:	Procuración e Impartición de Justicia
Finalidad:	1. Gobierno
Función:	1.2 Justicia
Subfunción:	1.2.2 Procuración de Justicia

Matriz de Indicadores para Resultados³

Resumen Narrativo^{3.1}

Objetivo al que corresponde el indicador ^{3.1.1}	4.2 Realización de Notificaciones a Municipios y/o Ayuntamiento y Dependencias Gubernamentales	Marque el nivel del objetivo en la Matriz de Marco Lógico ^{3.1.2}			
		Fin	Propósito	Componente	Actividad
Objetivo Ponderado ^{3.1.3}					x

Indicador^{3.2}

Datos de identificación del indicador^{3.2.1}

Orden: ^{3.2.1.1}	4.2		Nombre del indicador ^{3.2.1.2}	Porcentaje de notificaciones realizadas	
Dimensión del indicador ^{3.2.1.3}	Eficacia		Tipo de indicador para resultados ^{3.2.1.4}	Gestión	
Definición del indicador ^{3.2.1.5}	Describe la realización de Notificaciones a Municipios y/o Ayuntamiento y Dependencias Gubernamentales				
Tipo valor de la meta ^{3.2.1.6}	Relativa		Unidad de medida ^{3.2.1.8}	Porcentaje	
Método de cálculo ^{3.2.1.7}	Numerador	Número de notificaciones realizadas			
	Denominador	Expedientes recibidos po la Secretaría General de Acuerdos			
Desagregación geográfica ^{3.2.1.9}	Estatal		Frecuencia de medición ^{3.2.1.10}	Mensual	

Características del indicador^{3.2.2}

	Característica ^{3.2.2.1}					
Calificación ^{3.2.2.2}	Claridad ^{3.2.2.1.1}	Relevancia ^{3.2.2.1.2}	Economía ^{3.2.2.1.3}	Monitoreable ^{3.2.2.1.4}	Adecuado ^{3.2.2.1.5}	Aporte marginal ^{3.2.2.1.6}
No cumple						x
Cumple parcialmente						
Cumple	x	x	x	x	x	

Contacto indicador^{3.2.3}

Nombre ^{3.2.3.1}	Mari Carmen	Area ^{3.2.3.4}	Actuaria
Apellido paterno ^{3.2.3.2}	Hernandez	Puesto ^{3.2.3.5}	Actuario
Apellido materno ^{3.2.3.3}	Hernandez	Teléfono ^{3.2.3.7}	12464626670
Correo electrónico ^{3.2.3.6}	tricyatx@tca-tlax.gob.mx		

Determinación de metas ^{3.2.4}

Viabilidad de la meta ^{3.2.4.1}

Meta acumulable ^{3.2.4.1.1}	Si	Comportamiento del indicador ^{3.2.4.1.2}	Ascendente
Factibilidad de la meta ^{3.2.4.1.3}	Alta		

Línea base ^{3.2.4.2}

Año ^{3.2.4.2.1}	Valor ^{3.2.4.2.2}			Periodo al que corresponde el valor ^{3.2.4.2.3}
	Indicador (relativo) ^{3.2.4.2.2.1}	Numerador (absoluto) ^{3.2.4.2.2.2}	Denominador (universo de cobertura) ^{3.2.4.2.2.3}	
2019	5500	6043	6043	Enero- Diciembre 2019

Justificación línea base ^{3.2.4.2.4}

Parámetros de semaforización ^{3.2.4.3}

Tipo de valor ^{3.2.4.3.1}	Limite Superior	Limite Inferior
Verde	6080	6048
Amarillo	6047	6000
Rojo	6081	5999

Metas del ciclo presupuestario ^{3.2.4.6}

Periodo ^{3.2.4.6.1} (según la frecuencia de medición)	Valor ^{3.2.4.6.2}			Periodo al que corresponde el valor ^{3.2.4.6.3}
	Indicador ^{3.2.4.6.2.1} (relativo)	Numerador ^{3.2.4.6.2.2} (absoluto)	Denominador ^{3.2.4.6.2.3} (universo de cobertura)	
Periodo 1	8.68	650	6050	Enero
Periodo 2	8.52	490	6050	Febrero
Periodo 3	8.43	505	6050	Marzo
Periodo 4	7.51	420	6050	Abril
Periodo 5	9.59	530	6050	Mayo
Periodo 6	1037.00	550	6050	Junio
Periodo 7	4.81	270	6050	Julio
Periodo 8	13.86	650	6050	Agosto
Periodo 9	7.51	495	6050	Septiembre
Periodo 10	7.94	560	6050	Octubre
Periodo 11	8.10	560	6050	Noviembre
Periodo 12	4.63	370	6050	Diciembre

Características de las variables ^{3.2.5} (Se debe llenar este conjunto tanta veces como número de variables existan)

Nombre ^{3.2.5.1}	Numero de notificaciones realizadas
Descripción de la variable ^{3.2.5.2}	Describe la realizacion de Notificaciones a Muncipios y/o Ayuntamiento y Dependencias Gubernamentales
Medios de verificación ^{3.2.5.3}	Documento resguardo en el Area de actuaria
Unidad de medida ^{3.2.5.4}	Notificación
Desagregación geográfica ^{3.2.5.5}	Estatal
Frecuencia ^{3.2.5.6}	Mensual
Método de recopilación de datos ^{3.2.5.7}	Explotación de registros administrativos.
Fecha de disponibilidad de la información ^{3.2.5.8}	Enero - Diciembre 2021

Características de las constantes ^{3.2.5} (Se debe llenar este conjunto tanta veces como número de variables existan)

Nombre ^{3.2.5.1}	Expedientes recibidos por la Secretaria General de Acuerdos
Descripción de la constante ^{3.2.5.2}	Expedientes que entrega la Secretaria General de Acuerdos
Medios de verificación ^{3.2.5.3}	Documento resguardo en el Area de actuaria
Unidad de medida ^{3.2.5.4}	Expediente
Desagregación geográfica ^{3.2.5.5}	Estatal
Frecuencia ^{3.2.5.6}	Mensual
Método de recopilación de datos ^{3.2.5.7}	Explotación de registros administrativos.
Fecha de disponibilidad de la información ^{3.2.5.8}	Enero - Diciembre 2021

Elaboró

Mari Carmen Hernández Hernández
Actuaria

Responsable del Proyecto

Audiel Sanluis Rivera
Director Administrativo

Autorizo

Miguel Angel Tlapale Hernández
Presidente

Datos de Identificación¹

Dependencia:	Tribunal de Conciliación y Arbitraje del Estado de Tlaxcala
Proyecto:	Procuración e Impartición de Justicia
Finalidad:	1. Gobierno
Función:	1.2 Justicia
Subfunción:	1.2.2 Procuración de Justicia

Matriz de Indicadores para Resultados³

Resumen Narrativo^{3.1}

Objetivo al que corresponde el indicador ^{3.1.1}	4.3 Remision de Oficios a Municipios y/o Ayuntamientos y Dependencias Gubernamentales	Marque el nivel del objetivo en la Matriz de Marco Lógico ^{3.1.2}			
		Fin	Propósito	Componente	Actividad
Objetivo Ponderado ^{3.1.3}					X

Indicador^{3.2}

Datos de identificación del indicador^{3.2.1}

Orden: ^{3.2.1.1}	4.3		Nombre del indicador ^{3.2.1.2}	Porcentaje de remisión de oficios a Municipios y/o Ayuntamientos y Dependencias Gubernamentales	
Dimensión del indicador ^{3.2.1.3}	Eficacia	Tipo de indicador para resultados ^{3.2.1.4}		Gestión	
Definición del indicador ^{3.2.1.5}	Describe la remision de Oficios a Municipios y/o Ayuntamientos y Dependencias Gubernamentales				
Tipo valor de la meta ^{3.2.1.6}	Relativa	Unidad de medida ^{3.2.1.8}	Porcentaje		
Método de cálculo ^{3.2.1.7}	Numerador	Numero de oficios remitidos			
	Denominador	Expedientes recibidos por la Secretaría General de Acuerdos			
Desagregación geográfica ^{3.2.1.9}	Estatal	Frecuencia de medición ^{3.2.1.10}	Mensual		

Características del indicador^{3.2.2}

	Característica ^{3.2.2.1}					
Calificación ^{3.2.2.2}	Claridad ^{3.2.2.1.1}	Relevancia ^{3.2.2.1.2}	Economía ^{3.2.2.1.3}	Monitoreable ^{3.2.2.1.4}	Adecuado ^{3.2.2.1.5}	Aporte marginal ^{3.2.2.1.6}
No cumple						X
Cumple parcialmente						
Cumple	X	X	X	X	X	

Contacto indicador^{3.2.3}

Nombre ^{3.2.3.1}	Mari Carmen	Area ^{3.2.3.4}	Actuaria
Apellido paterno ^{3.2.3.2}	Hernandez	Puesto ^{3.2.3.5}	Actuario
Apellido materno ^{3.2.3.3}	Hernandez	Teléfono ^{3.2.3.7}	12464626670
Correo electrónico ^{3.2.3.6}	tricyatx@tca-tlax.gob.mx		

Determinación de metas ^{3.2.4}

Viabilidad de la meta ^{3.2.4.1}

Meta acumulable ^{3.2.4.1.1}	Sí	Comportamiento del indicador ^{3.2.4.1.2}	Ascendente
Factibilidad de la meta ^{3.2.4.1.3}	Alta		

Línea base ^{3.2.4.2}

Año ^{3.2.4.2.1}	Valor ^{3.2.4.2.2}			Periodo al que corresponde el valor ^{3.2.4.2.3}
	Indicador (relativo) ^{3.2.4.2.2.1}	Numerador (absoluto) ^{3.2.4.2.2.2}	Denominador (universo de cobertura) ^{3.2.4.2.2.3}	
2019	100	1303	1303	Enero- Diciembre 2019

Justificación línea base ^{3.2.4.2.4}

Parámetros de semaforización ^{3.2.4.3}

Tipo de valor ^{3.2.4.3.1}	Limite Superior	Limite Inferior
Verde	910	889
Amarillo	888	870
Rójo	911	879

Metas del ciclo presupuestario ^{3.2.4.6}

Periodo ^{3.2.4.6.1} (según la frecuencia de medición)	Valor ^{3.2.4.6.2}			Periodo al que corresponde el valor ^{3.2.4.6.3}
	Indicador ^{3.2.4.6.2.1} (relativo)	Numerador ^{3.2.4.6.2.2} (absoluto)	Denominador ^{3.2.4.6.2.3} (universo de cobertura)	
Periodo 1	8.99	80	890	Enero
Periodo 2	8.99	80	890	Febrero
Periodo 3	10.11	90	890	Marzo
Periodo 4	7.87	70	890	Abril
Periodo 5	8.99	80	890	Mayo
Periodo 6	7.87	70	890	Junio
Periodo 7	5.62	50	890	Julio
Periodo 8	8.99	80	890	Agosto
Periodo 9	8.43	75	890	Septiembre
Periodo 10	8.99	80	890	Octubre
Periodo 11	8.43	75	890	Noviembre
Periodo 12	6.74	60	890	Diciembre

Características de las variables ^{3.2.5} (Se debe llenar este conjunto tanta veces como número de variables existan)

Nombre ^{3.2.5.1}	Numero de oficios remitidos
Descripción de la variable ^{3.2.5.2}	Describe la remision de Oficios a Muncipios y/o Ayuntamientos y Dependencias Gubernamentales
Medios de verificación ^{3.2.5.3}	Documento resguardo en el Area de actuaria
Unidad de medida ^{3.2.5.4}	Oficios
Desagregación geográfica ^{3.2.5.5}	Estatal
Frecuencia ^{3.2.5.6}	Mensual
Método de recopilación de datos ^{3.2.5.7}	Explotación de registros administrativos.
Fecha de disponibilidad de la información ^{3.2.5.8}	Enero - Diciembre 2021

Características de las constantes ^{3.2.5} (Se debe llenar este conjunto tanta veces como número de variables existan)

Nombre ^{3.2.5.1}	Expedientes recibidos por la Secretaria General de Acuerdos
Descripción de la constante ^{3.2.5.2}	Expedientes que entrega la Secretaria General de Acuerdos
Medios de verificación ^{3.2.5.3}	Documento resguardo en el Area de actuaria
Unidad de medida ^{3.2.5.4}	Expediente
Desagregación geográfica ^{3.2.5.5}	Estatal
Frecuencia ^{3.2.5.6}	Mensual
Método de recopilación de datos ^{3.2.5.7}	Explotación de registros administrativos.
Fecha de disponibilidad de la información ^{3.2.5.8}	Enero - Diciembre 2021

Elaboró

Mari Carmen Hernández Hernández
Actuaria

Responsable del Proyecto

Audiel Santos Rivera
Director Administrativo

Autorizo

Miguel Ángel Tlapale Hernández
Presidente

Datos de Identificación¹

Dependencia:	Tribunal de Conciliación y Arbitraje del Estado de Tlaxcala
Proyecto:	Procuración e Impartición de Justicia
Finalidad:	1. Gobierno
Función:	1.2 Justicia
Subfunción:	1.2.2 Procuración de Justicia

Matriz de Indicadores para Resultados³

Resumen Narrativo^{3.1}

Objetivo al que corresponde el indicador ^{3.1.1}	5. Portal de transparencia actualizado de manera trimestral, semestral y anual	Marque el nivel del objetivo en la Matriz de Marco Lógico ^{3.1.2}			
		Fin	Propósito	Componente	Actividad
Objetivo Ponderado ^{3.1.3}				X	

Indicador^{3.2}

Datos de identificación del indicador^{3.2.1}

Orden: ^{3.2.1.1}	5		Nombre del indicador: ^{3.2.1.2}	Porcentaje de actualizaciones a los portales de transparencia de manera trimestral, semestral y anual	
Dimensión del indicador: ^{3.2.1.3}	Eficacia	Tipo de indicador para resultados: ^{3.2.1.4}		Gestión	
Definición del indicador: ^{3.2.1.5}			Refleja la actualización del portal de transparencia de manera trimestral, semestral y anual.		
Tipo valor de la meta: ^{3.2.1.6}	Absoluta	Unidad de medida: ^{3.2.1.8}	Porcentaje		
Método de cálculo: ^{3.2.1.7}	Numerador	Número de actualizaciones realizadas.			
	Denominador				
Desagregación geográfica: ^{3.2.1.9}	Estatal	Frecuencia de medición: ^{3.2.1.10}	Trimestral		

Características del indicador^{3.2.2}

Característica ^{3.2.2.1}						
Calificación: ^{3.2.2.2}	Claridad: ^{3.2.2.1.1}	Relevancia: ^{3.2.2.1.2}	Economía: ^{3.2.2.1.3}	Monitoreable: ^{3.2.2.1.4}	Adecuado: ^{3.2.2.1.5}	Aporte marginal: ^{3.2.2.1.6}
No cumple						X
Cumple parcialmente						
Cumple	X	X	X	X	X	

Contacto indicador^{3.2.3}

Nombre: ^{3.2.3.1}	Samuel	Area: ^{3.2.3.4}	Acceso a la Información
Apellido paterno: ^{3.2.3.2}	Pulido	Puesto: ^{3.2.3.5}	Titular
Apellido materno: ^{3.2.3.3}	Morales	Teléfono: ^{3.2.3.7}	46 2 6670
Correo electrónico: ^{3.2.3.6}	unidad-tribunal5@tca-tlax.gob.mx		

Determinación de metas ^{3.2.4}

Viabilidad de la meta ^{3.2.4.1}

Meta acumulable ^{3.2.4.1.1}	Si	Comportamiento del indicador ^{3.2.4.1.2}	Constante
Factibilidad de la meta ^{3.2.4.1.3}	Alta		

Línea base ^{3.2.4.2}

Año ^{3.2.4.2.1}	Valor ^{3.2.4.2.2}			Periodo al que corresponde el valor ^{3.2.4.2.3}
	Indicador (relativo) ^{3.2.4.2.2.1}	Numerador (absoluto) ^{3.2.4.2.2.2}	Denominador (universo de cobertura) ^{3.2.4.2.2.3}	
2019	100	4	4	Enero- Diciembre 2019

Justificación línea base ^{3.2.4.2.4}

Parámetros de semaforización ^{3.2.4.3}


Tipo de valor ^{3.2.4.3.1}	Limite Superior	Limite Inferior
Verde	4	4
Amarillo	3	3
Rojo	5	2

Metas del ciclo presupuestario ^{3.2.4.6}

Periodo ^{3.2.4.6.1} (según la frecuencia de medición)	Valor ^{3.2.4.6.2}			Periodo al que corresponde el valor ^{3.2.4.6.3}
	Indicador ^{3.2.4.6.2.1} (relativo)	Numerador ^{3.2.4.6.2.2} (absoluto)	Denominador ^{3.2.4.6.2.3} (universo de cobertura)	
Periodo 1	25.00	1	4	Enero
Periodo 2	25.00	1	4	Abril
Periodo 3	25.00	1	4	Julio
Periodo 4	25.00	1	4	Octubre

Características de las variables ^{3.2.5} (Se debe llenar este conjunto tanta veces como número de variables existan)

Nombre ^{3.2.5.1}	Número de Actualizaciones realizadas.
Descripción de la variable ^{3.2.5.2}	Describe la actualización del portal de transparencia.
Medios de verificación ^{3.2.5.3}	Archivo resguardado en el área de Acceso a la Información
Unidad de medida ^{3.2.5.4}	Acuse
Desagregación geográfica ^{3.2.5.5}	Estatal
Frecuencia ^{3.2.5.6}	Trimestral
Método de recopilación de datos ^{3.2.5.7}	Archivo digital en el portal
Fecha de disponibilidad de la información ^{3.2.5.8}	Enero, Abril, Julio y Octubre


Elaboró
Samuel Pulido Morales
Titular de Acceso a la Información

Responsable del Proyecto

Audiel Sanluis Morales
Director Administrativo


Autorizo
Miguel Angel Tlapale Hernández
Presidente


Datos de Identificación¹

Dependencia:	Tribunal de Conciliación y Arbitraje del Estado de Tlaxcala
Proyecto:	Procuración e Impartición de Justicia
Finalidad:	1. Gobierno
Función:	1.2 Justicia
Subfunción:	1.2.2 Procuración de Justicia

Matriz de Indicadores para Resultados³

Resumen Narrativo^{3.1}

Objetivo al que corresponde el indicador ^{3.1.1}	5.1 Atender las solicitudes de información que solicitan la ciudadanía al Tribunal	Marque el nivel del objetivo en la Matriz de Marco Lógico ^{3.1.2}			
		Fin	Propósito	Componente	Actividad
Objetivo Ponderado ^{3.1.3}					X

Indicador^{3.2}

Datos de identificación del indicador^{3.2.1}

Orden: ^{3.2.1.1}	5.1		Nombre del indicador ^{3.2.1.2}	Porcentaje de Solicitudes de Información atendidas
Dimensión del indicador ^{3.2.1.3}	Eficacia		Tipo de indicador para resultados ^{3.2.1.4}	Gestión
Definición del indicador ^{3.2.1.5}	Describe la atención a las solicitudes de información que solicitan la ciudadanía al Tribunal			
Tipo valor de la meta ^{3.2.1.6}	Relativa		Unidad de medida ^{3.2.1.8}	Porcentaje
Método de cálculo ^{3.2.1.7}	Numerador	Número de solicitudes atendidas		
	Denominador	Número de solicitudes recibidas		
Desagregación geográfica ^{3.2.1.9}	Estatal		Frecuencia de medición ^{3.2.1.10}	mensual

Características del indicador^{3.2.2}

	Característica ^{3.2.2.1}					
Calificación ^{3.2.2.2}	Claridad ^{3.2.2.1.1}	Relevancia ^{3.2.2.1.2}	Economía ^{3.2.2.1.3}	Monitoreable ^{3.2.2.1.4}	Adecuado ^{3.2.2.1.5}	Aporte marginal ^{3.2.2.1.6}
No cumple						X
Cumple parcialmente						
Cumple	X	X	X	X	X	

Contacto indicador^{3.2.3}

Nombre ^{3.2.3.1}	Samuel	Area ^{3.2.3.4}	Acceso a la Información
Apellido paterno ^{3.2.3.2}	Pulido	Puesto ^{3.2.3.5}	Titular de Acceso a la Información
Apellido materno ^{3.2.3.3}	Morales	Teléfono ^{3.2.3.7}	
Correo electrónico ^{3.2.3.6}	unidad-tribunal5@tca-tlax.gob.mx		

Determinación de metas ^{3.2.4}

Viabilidad de la meta ^{3.2.4.1}

Meta acumulable ^{3.2.4.1.1}	Sí	Comportamiento del indicador ^{3.2.4.1.2}	Ascendente
Factibilidad de la meta ^{3.2.4.1.3}	Alta		

Línea base ^{3.2.4.2}

Año ^{3.2.4.2.1}	Valor ^{3.2.4.2.2}			Periodo al que corresponde el valor ^{3.2.4.2.3}
	Indicador (relativo) ^{3.2.4.2.2.1}	Numerador (absoluto) ^{3.2.4.2.2.2}	Denominador (universo de cobertura) ^{3.2.4.2.2.3}	
2019	100	26	26	Enero- Diciembre 2019

Justificación línea base ^{3.2.4.2.4}

Parámetros de semaforización ^{3.2.4.3}

Tipo de valor ^{3.2.4.3.1}	Limite Superior	Limite Inferior
Verde	26	25
Amarillo	24	23
Rojo	27	22

Metas del ciclo presupuestario ^{3.2.4.6}


Periodo ^{3.2.4.6.1} (según la frecuencia de medición)	Valor ^{3.2.4.6.2}			Periodo al que corresponde el valor ^{3.2.4.6.3}
	Indicador ^{3.2.4.6.2.1} (relativo)	Numerador ^{3.2.4.6.2.2} (absoluto)	Denominador ^{3.2.4.6.2.3} (universo de cobertura)	
Periodo 1	3.85	1	26	Enero
Periodo 2	3.85	1	26	Febrero
Periodo 3	3.85	1	26	Marzo
Periodo 4	3.85	1	26	Abril
Periodo 5	26.92	7	26	Mayo
Periodo 6	23.08	6	26	Junio
Periodo 7	3.85	1	26	Julio
Periodo 8	3.85	1	26	Agosto
Periodo 9	3.85	1	26	Septiembre
Periodo 10	7.69	2	26	Octubre
Periodo 11	7.69	2	26	Noviembre
Periodo 12	7.69	2	26	Diciembre

Características de las variables ^{3.2.5} (Se debe llenar este conjunto tanta veces como número de variables existan)

Nombre ^{3.2.5.1}	Número de solicitudes atendidas
Descripción de la variable ^{3.2.5.2}	Describe las solicitudes de información que son atendidas
Medios de verificación ^{3.2.5.3}	Archivo resguardado en el área de Acceso a la Información
Unidad de medida ^{3.2.5.4}	Solicitud
Desagregación geográfica ^{3.2.5.5}	Estatal
Frecuencia ^{3.2.5.6}	Mensual
Método de recopilación de datos ^{3.2.5.7}	Digital
Fecha de disponibilidad de la información ^{3.2.5.8}	Enero - Diciembre 2021

Características de las constantes ^{3.2.5} (Se debe llenar este conjunto tanta veces como número de variables existan)

Nombre ^{3.2.5.1}	Número de solicitudes recibidas
Descripción de la variable ^{3.2.5.2}	Describe las solicitudes de información de la ciudadanía que ingresan vía electrónica o por oficialía de Partes.
Medios de verificación ^{3.2.5.3}	Archivo resguardado en el área de Acceso a la Información
Unidad de medida ^{3.2.5.4}	Solicitud
Desagregación geográfica ^{3.2.5.5}	Estatal
Frecuencia ^{3.2.5.6}	Mensual
Método de recopilación de datos ^{3.2.5.7}	Digital
Fecha de disponibilidad de la información ^{3.2.5.8}	Enero - Diciembre 2021

Elaboró

Samuel Pulido Morales
Titular de Acceso a la Información

Responsable del Proyecto

Audiel Sanluis Rivera
Director Administrativo

Autorizo

Miguel Angel Tapale Hernández
Presidente

Datos de Identificación¹

Dependencia:	Tribunal de Conciliación y Arbitraje del Estado de Tlaxcala
Proyecto:	Procuración e Impartición de Justicia
Finalidad:	1. Gobierno
Función:	1.2 Justicia
Subfunción:	1.2.2 Procuración de Justicia

Matriz de Indicadores para Resultados³

Resumen Narrativo^{3.1}

Objetivo al que corresponde el indicador ^{3.1.1}	5.2 Capacitar al personal de las diferentes áreas que conforman el Tribunal en materia de transparencia y acceso a la información	Marque el nivel del objetivo en la Matriz de Marco Lógico ^{3.1.2}			
		Fin	Propósito	Componente	Actividad
Objetivo Ponderado ^{3.1.3}					X

Indicador^{3.2}

Datos de identificación del indicador^{3.2.1}

Orden: ^{3.2.1.1}	5.2		Nombre del indicador ^{3.2.1.2}	Porcentaje de capacitaciones realizadas al personal en materia de transparencia y acceso a la información.	
Dimensión del indicador ^{3.2.1.3}	Eficacia	Tipo de indicador para resultados ^{3.2.1.4}		Gestión	
Definición del indicador ^{3.2.1.5}			Describe la capacitación al personal de las diferentes áreas que conforman el Tribunal en materia de Transparencia y Acceso a la Información.		
Tipo valor de la meta ^{3.2.1.6}	Relativa	Unidad de medida ^{3.2.1.8}	Porcentaje		
Método de cálculo ^{3.2.1.7}	Numerador	Número de capacitaciones realizadas al personal			
	Denominador	Total de capacitaciones			
Desagregación geográfica ^{3.2.1.9}	Estatal	Frecuencia de medición ^{3.2.1.10}	Trimestral		

Características del indicador^{3.2.2}

	Característica ^{3.2.2.1}					
Calificación ^{3.2.2.2}	Claridad ^{3.2.2.1.1}	Relevancia ^{3.2.2.1.2}	Economía ^{3.2.2.1.3}	Monitoreable ^{3.2.2.1.4}	Adecuado ^{3.2.2.1.5}	Aporte marginal ^{3.2.2.1.6}
No cumple						X
Cumple parcialmente						
Cumple	X	X	X	X	X	

Contacto indicador^{3.2.3}

Nombre ^{3.2.3.1}	Samuel	Area ^{3.2.3.4}	Acceso a la Información
Apellido paterno ^{3.2.3.2}	Pulido	Puesto ^{3.2.3.5}	Titular de Acceso a la Información
Apellido materno ^{3.2.3.3}	Morales	Teléfono ^{3.2.3.7}	46 2 6670
Correo electrónico ^{3.2.3.6}	unidad-tribunal5@tca-tlax.gob.mx		

Determinación de metas ^{3.2.4}

Viabilidad de la meta ^{3.2.4.1}

Meta acumulable ^{3.2.4.1.1}	Sí	Comportamiento del indicador ^{3.2.4.1.2}	Ascendente
Factibilidad de la meta ^{3.2.4.1.3}	Alta		

Línea base ^{3.2.4.2}

Año ^{3.2.4.2.1}	Valor ^{3.2.4.2.2}			Periodo al que corresponde el valor ^{3.2.4.2.3}
	Indicador (relativo) ^{3.2.4.2.2.1}	Numerador (absoluto) ^{3.2.4.2.2.2}	Denominador (universo de cobertura) ^{3.2.4.2.2.3}	
2019	100	4	4	Enero- Diciembre 2019

Justificación línea base ^{3.2.4.2.4}

Parámetros de semaforización ^{3.2.4.3}

Tipo de valor ^{3.2.4.3.1}	Limite Superior	Limite Inferior
Verde	4	4
Amarillo	3	3
Rojo	5	1

Metas del ciclo presupuestario ^{3.2.4.6}

Periodo ^{3.2.4.6.1} (según la frecuencia de medición)	Valor ^{3.2.4.6.2}			Periodo al que corresponde el valor ^{3.2.4.6.3}
	Indicador ^{3.2.4.6.2.1} (relativo)	Numerador ^{3.2.4.6.2.2} (absoluto)	Denominador ^{3.2.4.6.2.3} (universo de cobertura)	
Periodo 1	25.00	1	4	Enero
Periodo 2	25.00	1	4	Abril
Periodo 3	25.00	1	4	Julio
Periodo 4	25.00	1	4	Octubre

Características de las variables ^{3.2.5} (Se debe llenar este conjunto tanta veces como número de variables existan)

Nombre ^{3.2.5.1}	Número de capacitaciones realizadas al personal
Descripción de la variable ^{3.2.5.2}	Describe las capacitaciones realizadas al personal que conforma el Tribunal.
Medios de verificación ^{3.2.5.3}	Archivo resguardado en el área de Acceso a la Información
Unidad de medida ^{3.2.5.4}	Lista de asistencia del personal que acude a la capacitación
Desagregación geográfica ^{3.2.5.5}	Estatal
Frecuencia ^{3.2.5.6}	Trimestral
Método de recopilación de datos ^{3.2.5.7}	Bitacora de capacitaciones
Fecha de disponibilidad de la información ^{3.2.5.8}	Enero - Diciembre 2021

Características de las constantes ^{3.2.5} (Se debe llenar este conjunto tanta veces como número de variables existan)

Nombre ^{3.2.5.1}	Total de capacitaciones
Descripción de la variable ^{3.2.5.2}	Describe las capacitaciones realizadas al personal que conforma el Tribunal.
Medios de verificación ^{3.2.5.3}	Archivo resguardado en el área de Acceso a la Información
Unidad de medida ^{3.2.5.4}	Capacitación
Desagregación geográfica ^{3.2.5.5}	Estatal
Frecuencia ^{3.2.5.6}	Trimestral
Método de recopilación de datos ^{3.2.5.7}	Bitacora de capacitaciones
Fecha de disponibilidad de la información ^{3.2.5.8}	Enero - Diciembre 2021

Elaboró

Samuel Pulido Morales
Titular de Acceso a la Información

Responsable del Proyecto

Audiel Sanjuán Rivera
Director Administrativo

Autorizo

Miguel Ángel Tapale Hernández
Presidente



Datos de Identificación¹

Dependencia:	Tribunal de Conciliación y Arbitraje del Estado de Tlaxcala
Proyecto:	Procuración e Impartición de Justicia
Finalidad:	1. Gobierno
Función:	1.2 Justicia
Subfunción:	1.2.2 Procuración de Justicia

Matriz de Indicadores para Resultados³

Resumen Narrativo^{3.1}

Objetivo al que corresponde el indicador ^{3.1.1}	6. Presupuesto ejercido	Marque el nivel del objetivo en la Matriz de Marco Lógico ^{3.1.2}			
		Fin	Propósito	Componente	Actividad
Objetivo Ponderado ^{3.1.3}				X	

Indicador^{3.2}

Datos de identificación del indicador^{3.2.1}

Orden: ^{3.2.1.1}	6	Nombre del indicador ^{3.2.1.2}	Porcentaje de avance presupuestal
Dimensión del indicador ^{3.2.1.3}	Eficacia	Tipo de indicador para resultados ^{3.2.1.4}	Gestión
Definición del indicador ^{3.2.1.5}	Mide el avance mensual del ejercicio presupuestal		
Tipo valor de la meta ^{3.2.1.6}	Relativa	Unidad de medida ^{3.2.1.8}	Porcentaje
Método de cálculo ^{3.2.1.7}	Numerador	Presupuesto ejercido	
	Denominador	Presupuesto programado	
Desagregación geográfica ^{3.2.1.9}	Estatal	Frecuencia de medición ^{3.2.1.10}	Mensual

Características del indicador^{3.2.2}

	Característica ^{3.2.2.1}					
Calificación ^{3.2.2.2}	Claridad ^{3.2.2.1.1}	Relevancia ^{3.2.2.1.2}	Economía ^{3.2.2.1.3}	Monitoreable ^{3.2.2.1.4}	Adecuado ^{3.2.2.1.5}	Aporte marginal ^{3.2.2.1.6}
No cumple						X
Cumple parcialmente						
Cumple	X	X	X	X	X	

Contacto indicador^{3.2.3}

Nombre ^{3.2.3.1}	Audiel	Area ^{3.2.3.4}	Dirección Administrativa
Apellido paterno ^{3.2.3.2}	Sanluis	Puesto ^{3.2.3.5}	Directora
Apellido materno ^{3.2.3.3}	Rivera	Teléfono ^{3.2.3.7}	4626670
Correo electrónico ^{3.2.3.6}	sara_870730@hotmail.com		

Determinación de metas ^{3.2.4}

Viabilidad de la meta ^{3.2.4.1}

Meta acumulable ^{3.2.4.1.1}	Sí	Comportamiento del indicador ^{3.2.4.1.2}	Ascendente
Factibilidad de la meta ^{3.2.4.1.3}	Alta		

Línea base ^{3.2.4.2}

Año ^{3.2.4.2.1}	Valor ^{3.2.4.2.2}			Periodo al que corresponde el valor ^{3.2.4.2.3}
	Indicador (relativo) ^{3.2.4.2.2.1}	Numerador (absoluto) ^{3.2.4.2.2.2}	Denominador (universo de cobertura) ^{3.2.4.2.2.3}	
2019	100%	16,040,860.20	16,040,860.20	Enero- Diciembre 2019

Justificación línea base ^{3.2.4.2.4}

Parámetros de semaforización ^{3.2.4.3}

Tipo de valor ^{3.2.4.3.1}	Limite Superior	Limite Inferior
Verde	110	85
Amarillo	84	80
Rojo	111	79

Metas del ciclo presupuestario ^{3.2.4.6}

Periodo ^{3.2.4.6.1} (según la frecuencia de medición)	Valor ^{3.2.4.6.2}			Periodo al que corresponde el valor ^{3.2.4.6.3}
	Indicador ^{3.2.4.6.2.1} (relativo)	Numerador ^{3.2.4.6.2.2} (absoluto)	Denominador ^{3.2.4.6.2.3} (universo de cobertura)	
Periodo 1	7.35	1,265,712.01	17,217,339.03	Enero
Periodo 2	8.89	1,529,912.01	17,217,339.03	Febrero
Periodo 3	8.40	1,445,712.01	17,217,339.03	Marzo
Periodo 4	6.90	1,188,212.01	17,217,339.03	Abril
Periodo 5	7.14	1,228,712.01	17,217,339.03	Mayo
Periodo 6	8.46	1,457,212.01	17,217,339.03	Junio
Periodo 7	7.00	1,204,412.01	17,217,339.03	Julio
Periodo 8	6.87	1,182,212.01	17,217,339.03	Agosto
Periodo 9	7.41	1,275,712.01	17,217,339.03	Septiembre
Periodo 10	6.85	1,179,212.01	17,217,339.03	Octubre
Periodo 11	10.37	1,785,312.01	17,217,339.03	Noviembre
Periodo 12	14.38	2,475,006.92	17,217,339.03	Diciembre


Características de las variables ^{3.2.5} (Se debe llenar este conjunto tanta veces como número de variables existan)

Nombre ^{3.2.5.1}	Presupuesto ejercido
Descripción de la variable ^{3.2.5.2}	Describe la aplicación del presupuesto de manera mensual
Medios de verificación ^{3.2.5.3}	Informe del comportamiento presupuestal en la Dirección Administrativa
Unidad de medida ^{3.2.5.4}	Pesos
Desagregación geográfica ^{3.2.5.5}	Estatal
Frecuencia ^{3.2.5.6}	Mensual
Método de recopilación de datos ^{3.2.5.7}	Explotación de registros administrativos.
Fecha de disponibilidad de la información ^{3.2.5.8}	Enero - Diciembre 2021

Características de las constantes ^{3.2.5} (Se debe llenar este conjunto tanta veces como número de variables existan)


Nombre ^{3.2.5.1}	Presupuesto programado
Descripción de la variable ^{3.2.5.2}	Describe el presupuesto autorizado para el ejercicio fiscal corriente
Medios de verificación ^{3.2.5.3}	Informe del comportamiento presupuestal en la Dirección Administrativa
Unidad de medida ^{3.2.5.4}	Pesos
Desagregación geográfica ^{3.2.5.5}	Estatal
Frecuencia ^{3.2.5.6}	Mensual
Método de recopilación de datos ^{3.2.5.7}	Explotación de registros administrativos.
Fecha de disponibilidad de la información ^{3.2.5.8}	Enero - Diciembre 2021

Elaboró



Audiel Sanluis Rivera
Director Administrativo

Responsable del Proyecto



Audiel Sanluis Rivera
Director Administrativo

Autorizo



Miguel Ángel Tlapale Hernández
Presidente

Datos de Identificación¹

Dependencia:	Tribunal de Conciliación y Arbitraje del Estado de Tlaxcala
Proyecto:	Procuración e Impartición de Justicia
Finalidad:	1. Gobierno
Función:	1.2 Justicia
Subfunción:	1.2.2 Procuración de Justicia

Matriz de Indicadores para Resultados³

Resumen Narrativo^{3.1}

Objetivo al que corresponde el indicador ^{3.1.1}	6.1 Elaboración del Presupuesto de Egresos para el ejercicio fiscal correspondiente	Marque el nivel del objetivo en la Matriz de Marco Lógico ^{3.1.2}			
		Fin	Propósito	Componente	Actividad
Objetivo Ponderado ^{3.1.3}					x

Indicador^{3.2}

Datos de identificación del indicador^{3.2.1}

Orden: ^{3.2.1.1}	6.1		Nombre del indicador ^{3.2.1.2}	Porcentaje de avance en la elaboración del presupuesto	
Dimensión del indicador ^{3.2.1.3}	Eficacia	Tipo de indicador para resultados ^{3.2.1.4}		Gestión	
Definición del indicador ^{3.2.1.5}	Mide el avance en la elaboración del presupuesto para ejercicio siguiente				
Tipo valor de la meta ^{3.2.1.6}	Relativa	Unidad de medida ^{3.2.1.8}	Porcentaje		
Método de cálculo ^{3.2.1.7}	Numerador	Porcentaje de avance en la elaboración del presupuesto			
	Denominador				
Desagregación geográfica ^{3.2.1.9}	Estatad	Frecuencia de medición ^{3.2.1.10}	Otro periodo		

Características del indicador^{3.2.2}

	Característica ^{3.2.2.1}					
Calificación ^{3.2.2.2}	Claridad ^{3.2.2.1.1}	Relevancia ^{3.2.2.1.2}	Economía ^{3.2.2.1.3}	Monitoreable ^{3.2.2.1.4}	Adecuado ^{3.2.2.1.5}	Aporte marginal ^{3.2.2.1.6}
No cumple						x
Cumple parcialmente						
Cumple	x	x	x	x	x	

Contacto indicador^{3.2.3}

Nombre ^{3.2.3.1}	Audiel	Area ^{3.2.3.4}	Dirección Administrativa
Apellido paterno ^{3.2.3.2}	Sanluis	Puesto ^{3.2.3.5}	Directora
Apellido materno ^{3.2.3.3}	Rivera	Teléfono ^{3.2.3.7}	4626670
Correo electrónico ^{3.2.3.6}	sara_870730@hotmail.com		

Determinación de metas^{3.2.4}

Viabilidad de la meta^{3.2.4.1}


Meta acumulable ^{3.2.4.1.1}	Sí	Comportamiento del indicador ^{3.2.4.1.2}	Ascendente
Factibilidad de la meta ^{3.2.4.1.3}	Alta		

Línea base ^{3.2.4.2}				
Año ^{3.2.4.2.1}	Valor ^{3.2.4.2.2}			Periodo al que corresponde el valor ^{3.2.4.2.3}
	Indicador (relativo) ^{3.2.4.2.2.1}	Numerador (absoluto) ^{3.2.4.2.2.2}	Denominador (universo de cobertura) ^{3.2.4.2.2.3}	
2019	100%	100.00	100.00	Enero- Diciembre 2019
Justificación línea base ^{3.2.4.2.4}				

Parámetros de semaforización ^{3.2.4.3}		
Tipo de valor ^{3.2.4.3.1}		
	Limite Superior	Limite Inferior
Verde	110	85
Amarillo	84	80
Rojo	111	79

Metas del ciclo presupuestario ^{3.2.4.6}				
Periodo ^{3.2.4.6.1} (según la frecuencia de medición)	Valor ^{3.2.4.6.2}			Periodo al que corresponde el valor ^{3.2.4.6.3}
	Indicador ^{3.2.4.6.2.1} (relativo)	Numerador ^{3.2.4.6.2.2} (absoluto)	Denominador ^{3.2.4.6.2.3} (universo de cobertura)	
Periodo 1	70%	70	100	Septiembre
Periodo 2	20%	20	100	Octubre
Periodo 3	5%	5	100	Noviembre
Periodo 4	5%	5	100	Diciembre

Características de las variables ^{3.2.5} (Se debe llenar este conjunto tanta veces como número de variables existan)	
Nombre ^{3.2.5.1}	Porcentaje de avance en la elaboración del presupuesto
Descripción de la variable ^{3.2.5.2}	Mide el avance en la elaboración del presupuesto
Medios de verificación ^{3.2.5.3}	Formatos programáticos y presupuestales resguardados en la Dirección administrativa.
Unidad de medida ^{3.2.5.4}	Porcentaje
Desagregación geográfica ^{3.2.5.5}	Estatal
Frecuencia ^{3.2.5.6}	Otro periodo
Método de recopilación de datos ^{3.2.5.7}	Explotación de registros administrativos.
Fecha de disponibilidad de la información ^{3.2.5.8}	Enero - Diciembre 2021

Elaboró

Audiel San Luis Rivera
Director Administrativo

Responsable del Proyecto

Audiel San Luis Rivera
Director Administrativo

Autorizo

Miguel Ángel Tapale Hernández
Presidente