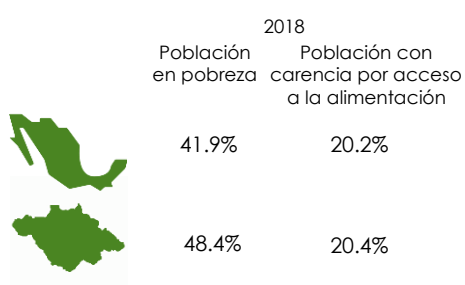


## DESCRIPCIÓN DEL FONDO

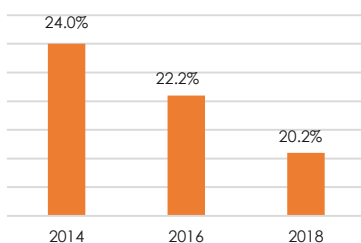
Asistencia Social es uno de los cuatro componentes del Fondo de Aportaciones Múltiples. De acuerdo con el artículo 40 de la Ley de Coordinación Fiscal, las aportaciones del FAM se destinarán en un 46% al otorgamiento de desayunos escolares; apoyos alimentarios; y de asistencia social a través de instituciones públicas, con base en lo señalado en la Ley de Asistencia Social.

Este componente, ejecutado por el DIF del estado de Tlaxcala, consiste en apoyo para: desayunos escolares, calientes y fríos, destinados a los estudiantes de escuelas públicas, de nivel primaria, que forman parte de los planteles seleccionados para recibir el apoyo; atención alimentaria a menores de cinco años en riesgo, no escolarizados, el cual se entrega directamente a las familias que tienen niños menores de cinco años que no asisten a la escuela, en condiciones de riesgo; asistencia alimentaria a sujetos vulnerables y asistencia alimentaria a familias en desamparo, que se entrega directamente a familias en condiciones de pobreza y con carencias alimentarias, con el fin de complementar su alimentación y contribuir a la mejora de sus condiciones de salud.

## CONTEXTO



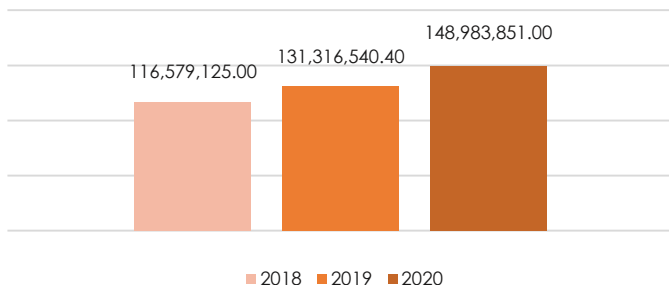
**Evolución de la carencia por acceso a la alimentación en Tlaxcala (2014-2018)**



Componente	%	Miles de personas
Seguridad alimentaria	57.6	768.2
Inseguridad alimentaria leve	22.2	296.5
Inseguridad alimentaria moderada	12.8	170.9
Inseguridad alimentaria severa	7.4	99.2

## PRESUPUESTO Y COBERTURA

**Evolución del presupuesto del FAM (2018-2020)**



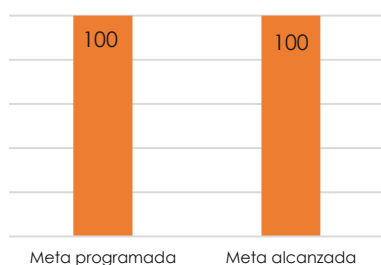
**Cobertura FAM Asistencia Social 2020**

Tipo de apoyo	Número de beneficiarios
Primeros mil días de vida	1,400
Desayunos calientes	42,500
Desayunos fríos	54,247
Personas de atención prioritaria	6,659
Personas de atención prioritaria (centros asistenciales)	99

## INDICADORES ESTRATÉGICOS Y DE GESTIÓN

### Indicador estratégico

Porcentaje de población de la Estrategia Integral de la Asistencia Social Alimentaria con acceso a alimentos



### Indicador de gestión

Porcentaje de apoyos alimentarios fortalecidos con criterios de calidad nutricia entregados



### Análisis de indicadores

De acuerdo con la información analizada, y en concordancia con los indicadores seleccionados, se identificó un cumplimiento de cien por ciento en casi la totalidad de los indicadores. Ello implica una planeación adecuada, pues se realiza un uso eficiente de los recursos del Fondo.

## ANÁLISIS FODA

Fortalezas	Oportunidades
<ul style="list-style-type: none"> <li>- El diagnóstico sigue la metodología CONEVAL.</li> <li>- Los criterios de elegibilidad están homologados con la EIASADC 2020.</li> <li>- Los mecanismos para identificar y atender a la población objetivo están documentados en un manual de procedimientos del SEDIF que incluya las actividades de los SMIDIF.</li> </ul>	<ul style="list-style-type: none"> <li>- El problema expuesto en el diagnóstico no corresponde a los de la MIR y los árboles de problemas que se incluyen en el Anteproyecto de egresos.</li> <li>- Existe coincidencia en cuanto a la población objetivo con el Programa de Abasto Social de Leche Liconsa y el Programa de Abasto Rural Diconsa.</li> </ul>
Debilidades	Amenazas
<ul style="list-style-type: none"> <li>- Se utiliza una ficha de desempeño de 2018-2019 para conocer la demanda total de apoyos y las características de los solicitantes.</li> </ul>	<ul style="list-style-type: none"> <li>- El contexto de pandemia podría aumentar el número de personas en situación de carencia por acceso a la alimentación y pobreza.</li> </ul>

## SEGUIMIENTO A RECOMENDACIONES

Con base en las actas de atención de los Aspectos Susceptibles de Mejora (ASM) derivados del PAE 2020, 2019 y 2018, para la mejora del desempeño y resultados gubernamentales del programa presupuestario, se identifica un cumplimiento de 100% de las recomendaciones derivadas de las evaluaciones externas.

El seguimiento a los ASM comienza con el cierre de los informes de evaluación. Para dar cumplimiento y seguimiento de los ASM, la Dirección Técnica de Evaluación del Desempeño (DTED) realiza reuniones con las UR bajo el esquema de supervisión presencial y establecen acuerdos y plazos definidos para el cumplimiento de los mismos.

## CALIDAD DE LA INFORMACIÓN

La información proporcionada por la Unidad Responsable es evaluada en cuanto a suficiencia y calidad de la información disponible para la integración de las distintas secciones de la Ficha.

Elemento	Valoración	Observaciones
Indicadores	●	Se cuenta con información actualizada y completa.
Presupuesto	●	Se cuenta con información actualizada y completa.
Evaluaciones	●	Se cuenta con información actualizada y completa.
Seguimiento a recomendaciones	●	Se cuenta con información actualizada y completa.

## FUENTES DE INFORMACIÓN

CONEVAL. (2020). Informe de pobreza y evaluación 2020. Tlaxcala. Disponible en: [https://www.coneval.org.mx/coordinacion/entidades/Documents/Informes\\_de\\_pobreza\\_y\\_evaluacion\\_2020\\_Documentos/Informe\\_Tlaxcala\\_2020.pdf](https://www.coneval.org.mx/coordinacion/entidades/Documents/Informes_de_pobreza_y_evaluacion_2020_Documentos/Informe_Tlaxcala_2020.pdf)

SEDIF. (2020). Padrones de beneficiarios por tipo de apoyo.

SPF. (2020). Actas de atención de los Aspectos Susceptibles de Mejora (ASM) derivados del PAE 2020, 2019 y 2018, para la mejora del desempeño y resultados gubernamentales del programa presupuestario. Disponibles en: <https://www.finanzastlax.gob.mx/spf/>

SPF. (2020, 2019 y 2018). Proyectos por partida calendarizados.

SPF. (2020). Reporte de seguimiento de evaluación. Disponible en: [http://evaluacion.tlaxcala.gob.mx/images/stories/documentos/evalua/indicadores/semaforo/rep\\_seg\\_sema\\_porcentaje\\_2020.pdf](http://evaluacion.tlaxcala.gob.mx/images/stories/documentos/evalua/indicadores/semaforo/rep_seg_sema_porcentaje_2020.pdf)